

TRIBUNAL DE APELACIONES
SAN JUAN PUERTO RICO

INFORME ESTADÍSTICO



AÑO FISCAL 2015-2016

TABLA DE CONTENIDO

MENSAJE DEL JUEZ ADMINISTRADOR.....	1
I. MOVIMIENTO DE LOS RECURSOS	
Índice de resolución	
Por tipo de recurso.....	3
Por región judicial.....	4
Comparativa de los últimos cinco años fiscales.....	5
Recursos presentados	
Por tipo de recurso.....	6
Según su clasificación y tipo de representación legal.....	7
Comparativa de los últimos cinco años fiscales.....	9
Presentación de mociones urgentes, de auxilio de jurisdicción o de paralización.....	10
Recursos resueltos	
Por región judicial y por tipo de recurso.....	12
Disposición por tipo de recurso.....	14
Disposición por región judicial.....	15
Recursos desestimados y la causa de su desestimación	
Por tipo de recurso.....	16
Por región judicial.....	17
Por tipo de representación legal.....	18
Recursos pendientes al cierre del año fiscal	
Longevidad de los recursos pendientes al cierre del año fiscal.....	20
Por tiempo transcurrido y tipo de recurso.....	21
Por región judicial y por tipo de recurso.....	22
Comparativa entre últimos cinco años fiscales	23
II. RECURSOS EN ALZADA AL TRIBUNAL SUPREMO	
Presentación de recursos en alzada al Tribunal Supremo.....	24
Disposición del Tribunal Supremo de los recursos en alzada.....	25
Índice de presentación de los recursos en alzada durante los últimos cinco años fiscales.....	26
Por ciento de revocación durante los últimos cinco años fiscales.....	26

III. LABOR DE JUECES Y JUEZAS DE APELACIONES

Recursos Asignados por paneles.....	27
Recursos resueltos y pendientes por Juez o Jueza de Apelaciones.....	28
Dictámenes emitidos por Juez o Jueza de Apelaciones.....	29
Recursos Resueltos por Juez o Jueza de Apelaciones	
Por mes.....	30
Por tipo de recurso.....	31
Por disposición.....	32
Votos particulares emitidos por Juez o Jueza de Apelaciones	
Por tipo de voto.....	33
Por tipo de recurso.....	34
Por escrito o sin opinión escrita.....	35
Recursos pendientes por Juez o Jueza de Apelaciones	
Por mes.....	36
Por tipo de recursos.....	37

Mensaje del Juez Administrador



La efectiva tutela judicial de los derechos supone administrar eficientemente los limitados recursos disponibles con los que cuenta un Poder Judicial. Para ello es necesario contar con mecanismos e indicadores objetivos que puedan ayudar a tomar decisiones gerenciales y administrativas. El Informe Estadístico del año Fiscal 2015-2016 del Tribunal de Apelaciones debe ser visto en esta perspectiva. Es una herramienta más de las muchas que podemos tener a nuestra disposición para tomar decisiones apropiadas que permitan delinear estrategias para manejar la carga judicial y posibiliten la más adecuada distribución de los recursos de apoyo al trabajo de la Judicatura.

Concebir un informe estadístico como una herramienta tiene la implicación lógica de que no constituye una finalidad en sí misma. La eficiencia judicial no lo determina un número descarnado de la justeza del dictamen emitido. Si bien el fallo tardío difícilmente pueda ser calificado de justo, la justicia irracionalmente apresurada lleva implícita el mismo germen: puede ir a contrapunto de los derechos de las partes, del análisis riguroso del derecho y del acceso a la justicia. El buen juez o jueza, por lo tanto, procura decidir en tiempo oportuno sin sacrificar derechos de las partes y el rigor analítico.

Al compartir el Informe Estadístico del año Fiscal 2015-2016 del Tribunal de Apelaciones es justo dar crédito a las honorables Migdalia Fraticelli Torres y Aleida Varona Méndez quienes fungieron respectivamente como Jueza Administradora y Jueza Administradora Auxiliar de este foro durante buena parte del período informado. También destaco los aportes del Hon. Erik J. Ramírez Nazario, quien colaboró conmigo en la dirección administrativa del tribunal como Juez Administrador Auxiliar desde enero de 2016. Es justo también destacar que este informe comprende un período en el que la sede del Tribunal de Apelaciones fue mudada a un nuevo edificio, con lo que ello implica para una institución en el que la regularidad de los procesos administrativos es necesaria para garantizar la eficiencia, y en el que algunos paneles de jueces no contaron con los recursos humanos tradicionales. Lo dicho imprime mayor significado a los índices de resolución obtenidos durante el pasado año fiscal.

En un año fiscal de cambios, jueces, empleados y funcionarios del Tribunal de Apelaciones encararon los retos con seriedad. Este informe lo demuestra. Los retos, sin embargo, no han finalizado. Como hasta ahora, el compromiso con la justicia y el país, sin duda, nos continuará animando.

Sigfrido Steidel Figueroa

MOVIMIENTO DE RECURSOS

ÍNDICE DE RESOLUCIÓN - POR TIPO DE RECURSO

Durante el año fiscal 2015-2016 se presentaron **5,962** recursos y se resolvieron **5,909**, lo que significó un índice de resolución de **99.11%**¹

Recurso	Presentados	Resueltos	Índice de Resolución
Apelaciones	<u>1934</u>	<u>1981</u>	<u>102.43</u>
Civil	1596	1637	102.57
Relaciones de Familia	145	150	103.45
Criminal	184	186	101.09
Menores	6	5	83.33
Tránsito	3	3	100.00
Vista Preliminar	0	0	N/A
Certiorari	<u>2441</u>	<u>2355</u>	<u>96.48</u>
Civil	1094	1084	99.09
Relaciones de Familia	165	165	100.00
Criminal	1163	1086	93.38
Menores	4	5	125.00
Tránsito	6	6	100.00
Vista Preliminar	9	9	100.00
Escritos Misceláneos	<u>31</u>	<u>31</u>	<u>100.00</u>
Extraordinarios	<u>89</u>	<u>90</u>	<u>101.12</u>
<i>Auto Inhibitorio</i>	1	1	100.00
<i>Hábeas Corpus</i>	12	10	83.33
<i>Mandamus</i>	76	79	103.95
Revisión Judicial	<u>1467</u>	<u>1452</u>	<u>98.98</u>
<u>Total</u>	<u>5962</u>	<u>5909</u>	<u>99.11</u>

¹ Es importante señalar que el Tribunal de Apelaciones cuenta con 39 plazas de jueces y juezas. Sin embargo, la mayor parte del año fiscal 2015-2016 el Tribunal funcionó con un promedio de 36 Jueces y Juezas. Para mayor información, refiérase a la Tabla de Recursos Resueltos por Jueces y Juezas de Apelaciones (por mes), pág.30 del Informe.

ÍNDICE DE RESOLUCIÓN: POR REGIÓN JUDICIAL

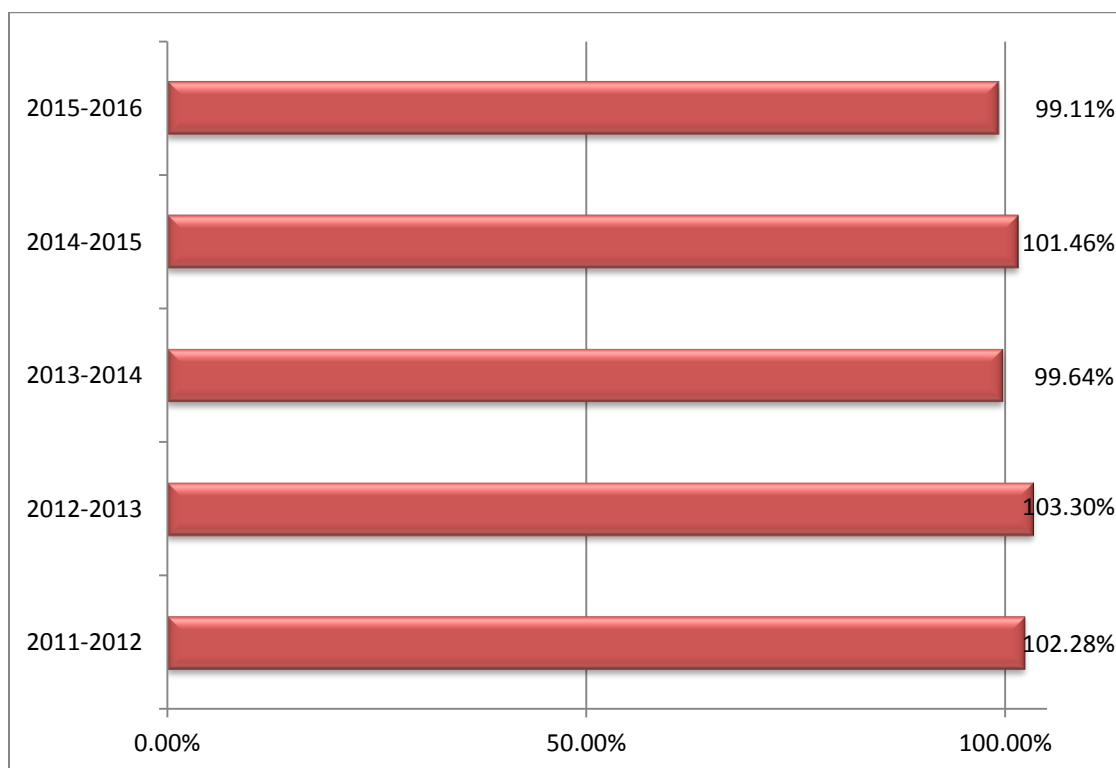
La tabla que se muestra a continuación, refleja el índice de resolución del año fiscal 2015-2016, distribuido según las trece regiones judiciales. Cabe destacar en primer lugar, que durante el año fiscal 2015-2016 se registró la presentación de recursos más alto que hemos tenido en el Tribunal de Apelaciones (véase columna de recursos presentados en la tabla que se muestra en la página 5). En segundo lugar, debemos resaltar que durante el año fiscal 2015-2016 se llevó a cabo la mudanza del Tribunal, por lo que hubo la necesidad de paralizar las labores de los paneles regulares para completar los procesos de empaque, mudanza y desempaque.

Región Judicial	Presentados	Resueltos	Índice de Resolución
Aguadilla	359	344	95.82%
Aibonito	110	106	96.36%
Arecibo	315	320	101.59%
Bayamón	1061	1025	96.61%
Caguas	372	355	95.43%
Carolina	286	282	98.60%
Fajardo	159	184	115.72%
Guayama	254	248	97.64%
Humacao	159	152	95.60%
Mayagüez	407	377	92.63%
Ponce	747	751	100.54%
San Juan	1642	1674	101.95%
Utua	91	91	100.00%
Totales	<u>5962</u>	<u>5909</u>	<u>99.11%</u>

ÍNDICE DE RESOLUCIÓN: LOS ÚLTIMOS CINCO AÑOS FISCALES

En la siguiente tabla y gráfica se muestran los índices de resolución que ha obtenido el Tribunal de Apelaciones en los últimos cinco años fiscales.

Año Fiscal	Recursos Presentados	Recursos Resueltos	Índice de Resolución
2011-2012	5139	5256	102.28%
2012-2013	5186	5357	103.30%
2013-2014	5233	5214	99.64%
2014-2015	5489	5569	101.46%
2015-2016	5962	5909	99.11%



RECURSOS PRESENTADOS - POR TIPO DE RECURSO

La presentación de recursos durante el año fiscal 2015-2016, se desglosa en la siguiente tabla según su clasificación. También se muestran datos relevantes sobre las apelaciones y los recursos de *certiorari* relacionados con asuntos de lo civil, de lo criminal, relaciones de familia, la Ley de Tránsito, la revisión de determinaciones de vista preliminares y los casos de faltas bajo la Ley de Menores.

Recurso	Recursos Presentados			
	Originales	Reabiertos	Anulados y cambios de recursos	Total
Apelaciones	<u>1921</u>	<u>34</u>	<u>-21</u>	<u>1934</u>
Civil	1578	29	-11	1596
Relaciones de Familia	144	2	-1	145
Criminal	190	3	-9	184
Menores	6	0	0	6
Tránsito	3	0	0	3
Vista Preliminar	0	0	0	0
<i>Certiorari</i>	<u>2434</u>	<u>28</u>	<u>-21</u>	<u>2441</u>
Civil	1083	16	-5	1094
Relaciones de Familia	163	4	-2	165
Criminal	1169	8	-14	1163
Menores	4	0	0	4
Tránsito	6	0	0	6
Vista Preliminar	9	0	0	9
Escritos Misceláneos	<u>33</u>	<u>0</u>	<u>-2</u>	<u>31</u>
Extraordinarios	<u>92</u>	<u>0</u>	<u>-3</u>	<u>89</u>
<i>Auto Inhibitorio</i>	1	0	0	1
<i>Hábeas Corpus</i>	14	0	-2	12
<i>Mandamus</i>	77	0	-1	76
Revisión Judicial	<u>1469</u>	<u>13</u>	<u>-15</u>	<u>1467</u>
<u>Total</u>	<u>5949</u>	<u>75</u>	<u>-62</u>	<u>5962</u>

RECURSOS PRESENTADOS SEGÚN SU CLASIFICACIÓN Y TIPO DE REPRESENTACIÓN LEGAL

Continuando con la presentación de recursos, la tabla que se muestra en la página siguiente alude a los recursos apelativos presentados según su naturaleza y tipo de representación legal.

El análisis de esta sección conllevó la consideración del total de los recursos presentados durante el año fiscal 2015-2016, sin incluir los casos que, según se indica en la tabla, fueron reabiertos, anulados o reclasificados. El examen comprende, por ende, el total de **5,949** recursos nuevos.

Durante el año fiscal 2015-2016 el **61.69%** de las partes que presentaron un recurso apelativo compareció representada por un **abogado o abogada**. Ello ocurrió en **3,670** de todos los casos.

Del total de los **5,949** recursos presentados ante el Tribunal de Apelaciones, la **Oficina del Procurador General** presentó **231**, lo que equivale al **3.88%**. Por otra parte, la **Sociedad para Asistencia Legal** presentó **156** recursos o el **2.62%**.

Los datos estadísticos, además, reflejan que de los **5,949** recursos presentados, en el **31.80%** de todos los recursos, el presentante compareció por **derecho propio (1,892/5,949)**. Este grupo de litigantes cubre las siguientes tres clasificaciones: aquellos que litigan por derecho propio, pero que no se catalogan como indigentes; los que se representan a sí mismos y solicitan litigar en forma *pauperis*; y los confinados que comparecen por derecho propio. Estos últimos también se ubican en la categoría de litigantes indigentes y constituyen la mayoría de los que comparecen por derecho propio. **De hecho, los recursos incoados por los confinados constituyeron el 27.08% de todos los recursos apelativos.**

Excluyendo a los confinados que comparecieron por derecho propio, del total de los casos presentados, el **1.92%** de los presentantes solicitó litigar como indigente.

Los recursos en los que las partes solicitan litigar en forma *pauperis*, así como los casos en los que los confinados comparecen por derecho propio, se distribuyen de forma equitativa y proporcional entre todos los paneles del Tribunal de Apelaciones, sin considerar la región judicial donde se originó el caso. La distribución de estos casos entre todos los paneles del Tribunal de Apelaciones es una medida administrativa que permite nivelar o equiparar la carga de trabajo.

RECURSOS PRESENTADOS POR TIPO DE RECURSO Y POR TIPO DE REPRESENTACIÓN LEGAL

Recursos	Tipo de Representación Legal						Sub-Total	Reabiertos	Anulados y Cambios de Recursos	Total
	Abogado(a)	Procurador(a) General	Sociedad Asistencia Legal	Derecho Propio	Derecho Propio Indigente	Derecho Propio Confinado				
Apelaciones	<u>1647</u>	<u>62</u>	<u>26</u>	<u>69</u>	<u>21</u>	<u>96</u>	<u>1921</u>	<u>34</u>	<u>-21</u>	<u>1934</u>
Civil	1394	62	1	59	13	49	1578	29	-11	1596
Relaciones de Familia	126	0	0	10	7	1	144	2	-1	145
Criminal	121	0	22	0	1	46	190	3	-9	184
Menores	3	0	3	0	0	0	6	0	0	6
Tránsito	3	0	0	0	0	0	3	0	0	3
Vista Preliminar	0	0	0	0	0	0	0	0	0	0
Certiorari	<u>1248</u>	<u>160</u>	<u>122</u>	<u>38</u>	<u>10</u>	<u>856</u>	<u>2434</u>	<u>28</u>	<u>-21</u>	<u>2441</u>
Civil	930	93	1	28	6	25	1083	16	-5	1094
Relaciones de Familia	149	0	1	8	4	1	163	4	-2	165
Criminal	152	66	119	2	0	830	1169	8	-14	1163
Menores	3	1	0	0	0	0	4	0	0	4
Tránsito	6	0	0	0	0	0	6	0	0	6
Vista Preliminar	8	0	1	0	0	0	9	0	0	9
Escritos Misceláneos	<u>8</u>	<u>0</u>	<u>0</u>	<u>4</u>	<u>1</u>	<u>20</u>	<u>33</u>	<u>0</u>	<u>-2</u>	<u>31</u>
Extraordinarios	<u>41</u>	<u>1</u>	<u>0</u>	<u>2</u>	<u>1</u>	<u>47</u>	<u>92</u>	<u>0</u>	<u>-3</u>	<u>89</u>
<i>Auto Inhibitorio</i>	1	0	0	0	0	0	1	0	0	1
<i>Hábeas Corpus</i>	7	0	0	0	0	7	14	0	-2	12
<i>Mandamus</i>	33	1	0	2	1	40	77	0	-1	76
Revisión Judicial	<u>726</u>	<u>8</u>	<u>8</u>	<u>54</u>	<u>81</u>	<u>592</u>	<u>1469</u>	<u>13</u>	<u>-15</u>	<u>1467</u>
<u>Total</u>	<u>3670</u>	<u>231</u>	<u>156</u>	<u>167</u>	<u>114</u>	<u>1611</u>	<u>5949</u>	<u>75</u>	<u>-62</u>	<u>5962</u>

RECURSOS PRESENTADOS EN LOS ÚLTIMOS CINCO AÑOS FISCALES (POR TIPO DE RECURSO)

Los datos recopilados en este apartado permiten examinar aumentos o disminuciones en la presentación de recursos apelativos durante los últimos cinco años fiscales. Según se desprende de la tabla que se presenta a continuación, al comparar el año fiscal 2015-2016 con el año fiscal anterior se refleja un incremento de **473** recursos (**8.62%**). Al observar los datos más de cerca podemos notar un aumento de **195.93%** en la presentación de *certiorari criminales* (**770** recursos adicionales). Este aumento tan marcado en la presentación de *certiorari* criminal se debe en parte a la determinación del Tribunal Supremo en el caso *Pueblo v. Torres Cruz*, 2015 TSPR 147, res. 4 de noviembre de 2015.

Recursos	2011 - 2012	2012 - 2013	2013 - 2014	2014 - 2015	2015 - 2016
Apelaciones	<u>2110</u>	<u>2128</u>	<u>2075</u>	<u>2069</u>	<u>1934</u>
Civil	1744	1807	1695	1745	1596
Relaciones de Familia	165	149	142	145	145
Criminal	193	167	233	171	184
Menores	2	2	3	3	6
Transito	4	3	2	5	3
Vista Preliminar	2	0	0	0	0
<i>Certiorari</i>	<u>1772</u>	<u>1654</u>	<u>1793</u>	<u>1748</u>	<u>2441</u>
Civil	1257	1213	1204	1157	1094
Relaciones de Familia	172	144	167	160	165
Criminal	298	272	365	393	1163
Menores	7	6	6	8	4
Transito	6	0	2	7	6
Vista Preliminar	32	19	49	23	9
Escritos Misceláneos	<u>29</u>	<u>56</u>	<u>59</u>	<u>38</u>	<u>31</u>
Extraordinarios	<u>81</u>	<u>92</u>	<u>76</u>	<u>84</u>	<u>89</u>
<i>Auto Inhibitorio</i>	2	0	0	0	1
<i>Hábeas Corpus</i>	11	13	4	4	12
<i>Mandamus</i>	68	79	72	80	76
Revisión Judicial	<u>1147</u>	<u>1256</u>	<u>1230</u>	<u>1550</u>	<u>1467</u>
Total	<u>5139</u>	<u>5186</u>	<u>5233</u>	<u>5489</u>	<u>5962</u>

PRESENTACIÓN DE MOCIONES DE AUXILIO DE JURISDICCIÓN O DE PARALIZACIÓN

Durante el año fiscal 2015-2016 se presentaron **1,846** mociones para la atención urgente del Tribunal de Apelaciones. Esta cifra incluye las mociones en auxilio de jurisdicción, las solicitudes de paralización de los procedimientos y los recursos de revisión especial que se tramitan al amparo de la Regla 67 del Reglamento del Tribunal de Apelaciones, 4 L.P.R.A. Ap. XXII-B, R. 67.

Al igual que en el año fiscal anterior, la región judicial de San Juan recibió el mayor número de solicitudes urgentes o mociones de paralización (**726**), seguida por las regiones judiciales de Bayamón (**333**) y Ponce (**145**).

Región Judicial	Jul	Ago	Sep	Oct	Nov	Dic	Ene	Feb	Mar	Abr	May	Jun	Total
Aguadilla	6	6	3	27	8	8	8	5	6	4	6	5	92
Aibonito	1	2	1	2	1	1	2	1	1	5	5	6	28
Arecibo	11	3	20	1	7	14	7	9	7	7	5	4	95
Bayamón	34	19	32	24	33	27	26	31	32	27	26	22	333
Caguas	10	11	8	9	9	12	8	8	9	12	11	8	115
Carolina	3	6	9	8	8	12	4	14	6	6	4	10	90
Fajardo	1	1	4	10	6	1	2	2	4	2	0	7	40
Guayama	8	3	2	4	5	1	3	3	1	2	6	2	40
Humacao	3	1	3	4	1	3	2	2	4	3	3	3	32
Mayagüez	11	10	7	14	3	4	4	8	9	6	6	3	85
Ponce	10	14	16	15	5	13	13	21	6	11	9	12	145
San Juan	53	55	61	41	48	77	56	67	101	64	60	43	726
Utua	4	1	2	3	3	6	1	0	2	1	0	2	25
Totales	<u>155</u>	<u>132</u>	<u>168</u>	<u>162</u>	<u>137</u>	<u>179</u>	<u>136</u>	<u>171</u>	<u>188</u>	<u>150</u>	<u>141</u>	<u>127</u>	<u>1846</u>

De las **1,846** mociones urgentes, **577** o el **31.26%** se presentaron junto con un nuevo recurso apelativo. Si del total de los recursos presentados (**5,962**) excluimos aquellos que fueron reabiertos, reclasificados o anulados, observamos que el **9.70%** de los recursos se sometió con algún tipo de moción que requería atención inmediata de los Jueces y Juezas del Tribunal de Apelaciones (577/5,949).

**MOCIONES URGENTES, DE AUXILIO O DE PARALIZACIÓN,
PRESENTADAS JUNTO A UN RECURSO APELATIVO (POR MES Y REGIÓN JUDICIAL)**

Región Judicial													Auxilios Presentados
	Jul	Ago	Sep	Oct	Nov	Dic	Ene	Feb	Mar	Abr	May	Jun	
Aguadilla	4	4	1	8	3	0	3	2	2	0	1	0	28
Aibonito	1	1	1	1	0	1	1	1	0	4	4	4	19
Arecibo	2	3	0	1	2	2	3	2	2	2	1	3	23
Bayamón	11	6	11	9	11	6	11	13	10	5	8	6	107
Caguas	4	5	3	5	5	8	2	3	1	3	6	1	46
Carolina	1	2	2	2	3	2	1	2	2	3	1	3	24
Fajardo	0	0	1	1	1	1	1	2	3	2	0	0	12
Guayama	2	1	2	2	1	0	0	1	1	1	3	2	16
Humacao	1	1	0	2	0	0	0	0	3	2	2	3	14
Mayagüez	2	3	4	3	0	3	0	4	3	4	1	2	29
Ponce	2	10	8	4	3	4	2	4	2	5	5	7	56
San Juan	14	19	18	20	18	20	12	14	22	17	13	12	199
Utua	0	0	1	0	0	0	0	0	1	0	0	2	4
Totales	<u>44</u>	<u>55</u>	<u>52</u>	<u>58</u>	<u>47</u>	<u>47</u>	<u>36</u>	<u>48</u>	<u>52</u>	<u>48</u>	<u>45</u>	<u>45</u>	<u>577</u>

RECURSOS RESUELTOS POR REGIÓN JUDICIAL Y TIPO DE RECURSO

Apelaciones. Durante el año fiscal 2015-2016 se resolvieron **1,981** recursos de apelación. De estas apelaciones resueltas, **1,637** o el **82.63%** fueron apelaciones civiles. Las regiones judiciales con el mayor número de apelaciones civiles resueltas fueron: **San Juan** (474), **Bayamón** (252) y **Ponce** (143).

En cuanto a la disposición de recursos, si sumamos el total de las apelaciones que fueron confirmadas (876) y las que fueron denegadas (105), podemos observar que la determinación del Tribunal de Instancia se confirmó en **981** recursos de apelación, lo que representó un **49.52%** de confirmaciones. Ahora bien, si del total de las apelaciones resueltas excluimos del cómputo aquellas que fueron desestimadas, desistidas, archivadas o trasladadas para computar el porcentaje de confirmación, se reflejaría un **64.12%** de determinaciones confirmadas (981/1,530).

Por otro lado, el Tribunal de Apelaciones revocó la determinación del Tribunal de Primera Instancia en **395** de las **1,981** apelaciones adjudicadas durante el año fiscal 2015-2016, lo que equivale a un **19.94%**.

Certiorari. Respecto a los recursos de *certiorari*, durante el año fiscal 2015-2016 se resolvieron **2,355**. De estos *certiorari* resueltos, **1,086** o el **46.11%** fueron recursos de *certiorari* criminales y **1,084** o el **46.03%** recursos de *certiorari* civil. Las regiones judiciales con mayor número de recursos de *certiorari* resueltos fueron: **San Juan** (527), **Bayamón** (402) y **Ponce** (225).

Respecto a los recursos de *certiorari*, si se suman todos los que fueron confirmados (176) y denegados (1,052) durante el periodo fiscal examinado, tenemos que el Tribunal de Instancia fue confirmado en **1,228** recursos, lo que representa el **52.14%**. Ahora bien, si del total de los *certiorari* resueltos se excluyen aquellos que fueron desestimados (520), desistidos (26), archivados (5) o trasladados (27) las decisiones del Tribunal de Primera Instancia quedaron inalteradas en el **69.10%**.

Revisiones Judiciales. Durante el año fiscal 2015-2016 se resolvieron **1,452** recursos de revisión judicial. De total de estos recursos, el Tribunal de Apelaciones confirmó la determinación del foro recurrido en un **48.35%**. El porcentaje de revocación de las decisiones de las agencias y organismos administrativos fue **17.63%**.

A continuación se presentan varias tablas que detallan el tipo de recurso resuelto, la región judicial y la determinación del Tribunal de Apelaciones.

RECURSOS RESUELTOS POR REGIÓN JUDICIAL Y TIPO DE RECURSO

Recursos	Regiones Judiciales													Total
	Aguadilla	Aibonito	Arecibo	Bayamón	Caguas	Carolina	Fajardo	Guayama	Humacao	Mayagüez	Ponce	San Juan	Utua	
Apelación	<u>113</u>	<u>34</u>	<u>103</u>	<u>319</u>	<u>144</u>	<u>148</u>	<u>83</u>	<u>82</u>	<u>59</u>	<u>137</u>	<u>196</u>	<u>516</u>	<u>47</u>	<u>1981</u>
Civil	89	25	82	252	126	128	71	65	48	104	143	474	30	1637
Relaciones de Familia	5	4	4	53	7	11	5	8	7	9	12	23	2	150
Criminal	19	5	16	14	11	8	7	9	4	23	36	19	15	186
Menores	0	0	0	0	0	1	0	0	0	0	4	0	0	5
Tránsito	0	0	1	0	0	0	0	0	0	1	1	0	0	3
Vista Preliminar	0	0	0	0	0	0	0	0	0	0	0	0	0	0
Certiorari	<u>202</u>	<u>58</u>	<u>178</u>	<u>402</u>	<u>158</u>	<u>113</u>	<u>76</u>	<u>81</u>	<u>81</u>	<u>211</u>	<u>225</u>	<u>527</u>	<u>43</u>	<u>2355</u>
Civil	46	20	61	206	83	63	28	34	28	48	97	351	19	1084
Relaciones de Familia	0	5	11	65	21	13	5	3	3	5	11	21	2	165
Criminal	156	30	106	131	54	33	43	44	49	152	112	154	22	1086
Menores	0	0	0	0	0	2	0	0	0	0	2	1	0	5
Tránsito	0	1	0	0	0	1	0	0	0	3	1	0	0	6
Vista Preliminar	0	2	0	0	0	1	0	0	1	3	2	0	0	9
Escritos Misceláneos	<u>1</u>	<u>0</u>	<u>1</u>	<u>4</u>	<u>1</u>	<u>4</u>	<u>1</u>	<u>6</u>	<u>0</u>	<u>2</u>	<u>6</u>	<u>5</u>	<u>0</u>	<u>31</u>
Extraordinarios	<u>2</u>	<u>1</u>	<u>3</u>	<u>15</u>	<u>9</u>	<u>3</u>	<u>6</u>	<u>10</u>	<u>1</u>	<u>1</u>	<u>14</u>	<u>25</u>	<u>0</u>	<u>90</u>
<i>Auto Inhibitorio</i>	<u>0</u>	<u>0</u>	<u>0</u>	<u>0</u>	<u>0</u>	<u>0</u>	<u>0</u>	<u>0</u>	<u>0</u>	<u>0</u>	<u>0</u>	<u>1</u>	<u>0</u>	<u>1</u>
<i>Hábeas Corpus</i>	0	0	1	3	2	2	0	0	0	0	2	0	0	10
<i>Mandamus</i>	2	1	2	12	7	1	6	10	1	1	12	24	0	79
Revisión Judicial	<u>26</u>	<u>13</u>	<u>35</u>	<u>285</u>	<u>43</u>	<u>14</u>	<u>18</u>	<u>69</u>	<u>11</u>	<u>26</u>	<u>310</u>	<u>601</u>	<u>1</u>	<u>1452</u>
Total	<u>344</u>	<u>106</u>	<u>320</u>	<u>1025</u>	<u>355</u>	<u>282</u>	<u>184</u>	<u>248</u>	<u>152</u>	<u>377</u>	<u>751</u>	<u>1674</u>	<u>91</u>	<u>5909</u>

DISPOSICIÓN POR TIPO DE RECURSO

Recursos	Confirmado	Denegado	Modificado	Desestimado	Desistido	Archivado	Revocado	Trasladado/ Certificación Supremo	Mandamus Expedido	Total
Apelación	<u>876</u>	<u>105*</u>	<u>154</u>	<u>390</u>	<u>54</u>	<u>3</u>	<u>395</u>	<u>4</u>	<u>0</u>	<u>1981</u>
Civil	709	73	137	317	44	3	354	0	0	1637
Relaciones de Familia	53	13	14	34	4	0	32	0	0	150
Criminal	110	18	3	38	4	0	9	4	0	186
Menores	2	1	0	0	2	0	0	0	0	5
Tránsito	2	0	0	1	0	0	0	0	0	3
Vista Preliminar	0	0	0	0	0	0	0	0	0	0
Certiorari	<u>176</u>	<u>1052</u>	<u>66</u>	<u>520</u>	<u>26</u>	<u>5</u>	<u>483</u>	<u>27</u>	<u>0</u>	<u>2355</u>
Civil	81	532	40	152	20	2	257	0	0	1084
Relaciones de Familia	7	73	13	31	4	1	36	0	0	165
Criminal	87	430	13	337	2	2	188	27	0	1086
Menores	1	3	0	0	0	0	1	0	0	5
Tránsito	0	6	0	0	0	0	0	0	0	6
Vista Preliminar	0	8	0	0	0	0	1	0	0	9
Escritos Misceláneos	<u>0</u>	<u>1</u>	<u>0</u>	<u>30</u>	<u>0</u>	<u>0</u>	<u>0</u>	<u>0</u>	<u>0</u>	<u>31</u>
Extraordinarios	<u>4</u>	<u>28</u>	<u>0</u>	<u>43</u>	<u>5</u>	<u>0</u>	<u>1</u>	<u>2</u>	<u>7</u>	<u>90</u>
<i>Auto Inhibitorio</i>	0	1	0	0	0	0	0	0	0	1
<i>Hábeas Corpus</i>	1	5	0	3	0	0	1	0	0	10
<i>Mandamus</i>	3	22	0	40	5	0	0	2	7	79
Revisión Judicial	<u>693</u>	<u>9*</u>	<u>31</u>	<u>435</u>	<u>20</u>	<u>1</u>	<u>256</u>	<u>5</u>	<u>2</u>	<u>1452</u>
Total	<u>1749</u>	<u>1195</u>	<u>251</u>	<u>1418</u>	<u>105</u>	<u>9</u>	<u>1135</u>	<u>38</u>	<u>9</u>	<u>5909</u>

* Estos recursos se acogieron como recursos de *certiorari* y en todos ellos se denegó la expedición del auto discrecional.

DISPOSICIÓN POR REGIÓN JUDICIAL

Región Judicial	Confirmado	Denegado	Modificado	Desestimado	Desistido	Archivado	Revocado	Trasladado/ Certificación Supremo	Mandamus Expedido	Total
Aguadilla	67	66	13	90	6	1	97	3	1	344
Aibonito	32	36	7	13	0	0	17	1	0	106
Arecibo	84	79	17	78	5	0	54	3	0	320
Bayamón	316	215	49	242	16	3	178	5	1	1025
Caguas	90	81	23	81	4	1	75	0	0	355
Carolina	66	53	11	93	5	2	50	1	1	282
Fajardo	49	41	13	47	1	0	33	0	0	184
Guayama	68	47	9	75	1	0	46	2	0	248
Humacao	32	39	5	43	2	0	31	0	0	152
Mayagüez	91	103	14	95	3	0	67	4	0	377
Ponce	291	108	19	186	12	0	130	4	1	751
San Juan	531	309	68	355	50	2	339	15	5	1674
Utua	32	18	3	20	0	0	18	0	0	91
Total	<u>1749</u>	<u>1195</u>	<u>251</u>	<u>1418</u>	<u>105</u>	<u>9</u>	<u>1135</u>	<u>38</u>	<u>9</u>	<u>5909</u>

RECURSOS DESESTIMADOS Y LA CAUSA DE SU DESESTIMACIÓN (POR TIPO DE RECURSO)

Recursos	Académico	No Perfeccionado	Falta de Interés	Falta De Jurisdicción: Prematuro	Falta De Jurisdicción: Tardío	Falta De Jurisdicción*	Otros**	Total
Apelación	<u>10</u>	<u>43</u>	<u>8</u>	<u>145</u>	<u>100</u>	<u>81</u>	<u>3</u>	<u>390</u>
Civil	8	32	4	129	77	64	3	317
Relaciones de Familia	1	2	0	13	11	7	0	34
Criminal	1	9	4	2	12	10	0	38
Menores	0	0	0	0	0	0	0	0
Tránsito	0	0	0	1	0	0	0	1
Vista Preliminar	0	0	0	0	0	0	0	0
Certiorari	<u>26</u>	<u>124</u>	<u>5</u>	<u>71</u>	<u>121</u>	<u>168</u>	<u>5</u>	<u>520</u>
Civil	10	13	1	43	30	54	1	152
Relaciones de Familia	2	4	1	9	7	8	0	31
Criminal	14	107	3	19	84	106	4	337
Menores	0	0	0	0	0	0	0	0
Tránsito	0	0	0	0	0	0	0	0
Vista Preliminar	0	0	0	0	0	0	0	0
Escritos Misceláneos	<u>2</u>	<u>6</u>	<u>0</u>	<u>0</u>	<u>3</u>	<u>19</u>	<u>0</u>	<u>30</u>
Extraordinarios	<u>16</u>	<u>5</u>	<u>1</u>	<u>2</u>	<u>3</u>	<u>15</u>	<u>1</u>	<u>43</u>
<i>Hábeas Corpus</i>	1	2	0	0	0	0	0	3
<i>Mandamus</i>	15	3	1	2	3	15	1	40
Revisión Judicial	<u>28</u>	<u>56</u>	<u>2</u>	<u>97</u>	<u>80</u>	<u>168</u>	<u>4</u>	<u>435</u>
Total	<u>82</u>	<u>234</u>	<u>16</u>	<u>315</u>	<u>307</u>	<u>451</u>	<u>13</u>	<u>1418</u>

*En esta columna se encuentran los recursos en los que en la parte dispositiva de la sentencia o resolución no se especificó la razón particular para su desestimación por falta de jurisdicción.

**En la columna "otros" figuran los recursos que fueron desestimados por frívolos, por incumplimiento de órdenes o por disposición del Tribunal Supremo.

RECURSOS DESESTIMADOS Y LA CAUSA DE SU DESESTIMACIÓN (POR REGIÓN JUDICIAL)

Región Judicial	Académico	No Perfeccionado	Falta De Interés	Falta De Jurisdicción: Prematuro	Falta De Jurisdicción: Tardío	Falta De Jurisdicción*	Otros**	Total
Aguadilla	5	26	2	13	19	24	1	90
Aibonito	0	3	0	2	1	7	0	13
Arecibo	1	20	1	12	19	25	0	78
Bayamón	18	36	1	57	63	65	2	242
Caguas	4	16	0	19	17	23	2	81
Carolina	2	8	1	32	19	30	1	93
Fajardo	5	5	0	11	6	19	1	47
Guayama	5	11	0	11	20	27	1	75
Humacao	0	10	1	8	10	13	1	43
Mayagüez	5	23	2	11	22	31	1	95
Ponce	12	32	4	29	41	68	0	186
San Juan	24	38	4	108	66	113	2	355
Utado	1	6	0	2	4	6	1	20
Total	82	234	16	315	307	451	13	1418

*En esta columna se encuentran los recursos en los que en la parte dispositiva de la sentencia o resolución no se especificó la razón particular para su desestimación por falta de jurisdicción.

**En la columna "otros" figuran los recursos que fueron desestimados por frívolos, por incumplimiento de órdenes o por disposición del Tribunal Supremo.

RECURSOS DESESTIMADOS Y LA CAUSA DE SU DESESTIMACIÓN (POR TIPO DE REPRESENTACIÓN LEGAL)

Región Judicial	Tipo de Representación Legal						Total
	Abogado	Procurador General	Sociedad Asistencia Legal	Derecho Propio	Derecho Propio Indigente	Derecho Propio Confinado	
Apelación	<u>314</u>	<u>5</u>	<u>0</u>	<u>28</u>	<u>12</u>	<u>31</u>	<u>390</u>
Civil	269	5	0	24	9	10	317
Relaciones de Familia	27	0	0	4	3	0	34
Criminal	17	0	0	0	0	21	38
Menores	0	0	0	0	0	0	0
Transito	1	0	0	0	0	0	1
Vista Preliminar	0	0	0	0	0	0	0
Certiorari	<u>169</u>	<u>10</u>	<u>2</u>	<u>17</u>	<u>6</u>	<u>316</u>	<u>520</u>
Civil	126	5	0	10	4	7	152
Relaciones de Familia	22	1	0	6	2	0	31
Criminal	21	4	2	1	0	309	337
Menores	0	0	0	0	0	0	0
Transito	0	0	0	0	0	0	0
Vista Preliminar	0	0	0	0	0	0	0
Escrito Misceláneo	<u>7</u>	<u>0</u>	<u>0</u>	<u>4</u>	<u>1</u>	<u>18</u>	<u>30</u>
Recurso Extraordinario	<u>19</u>	<u>0</u>	<u>0</u>	<u>1</u>	<u>0</u>	<u>23</u>	<u>43</u>
Hábeas Corpus	2	0	0	0	0	1	3
Mandamus	17	0	0	1	0	22	40
Revisión Judicial	<u>166</u>	<u>3</u>	<u>1</u>	<u>19</u>	<u>31</u>	<u>215</u>	<u>435</u>
Total	<u>675</u>	<u>18</u>	<u>3</u>	<u>69</u>	<u>50</u>	<u>603</u>	<u>1418</u>

RECURSOS PENDIENTES AL CIERRE DEL AÑO FISCAL

Al cierre del año fiscal quedaron **1,304** recursos pendientes de adjudicación. Más de la mitad de estos recursos, o el **55.67%**, se presentó en los 90 días (tres meses) o menos, previos a la conclusión del año fiscal 2015-2016. La suma de estos casos asciende a **726**.

Al evaluar la totalidad de los recursos pendientes que fueron presentados durante los últimos 90 días del referido año fiscal, concluimos que el **46.42%** (337/726) son apelaciones; el **30.44%** recursos de *certiorari* (221/726); y el **22.18%**, recursos de revisión judicial (161/726).

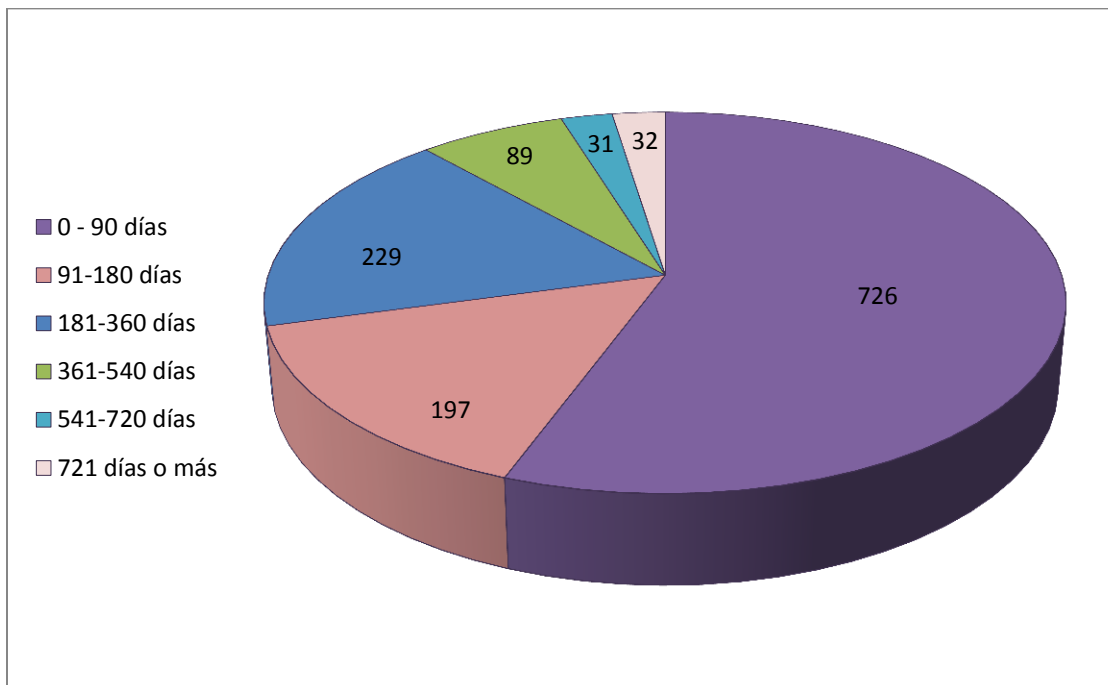
En cuanto a las **730** apelaciones que quedaron pendientes, el **46.16%**, o **337** recursos, se presentaron durante los últimos tres meses del año fiscal 2015-2016.

En cuanto a los recursos de *certiorari*, al cierre del año fiscal, quedaron **276** recursos pendientes de adjudicar. De estos, el **80.07%**, o **221** recursos, se presentaron durante los meses de abril, mayo y junio de 2016.

Con respecto a los **291** recursos de revisión judicial que quedaron pendientes, el **55.33%** también fue presentado durante los últimos tres meses del año fiscal 2015-2016.

La gráfica y las tablas de las siguientes páginas ilustran los datos señalados en este apartado.

LONGEVIDAD DE LOS RECURSOS PENDIENTES AL CIERRE DEL AÑO FISCAL 2015-2016



Días Transcurridos	Cantidad de Recursos Pendientes	Porcentaje de Recursos Pendientes
0 - 90 días	726	55.67%
91-180 días	197	15.11%
181-360 días	229	17.56%
361-540 días	89	6.83%
541-720 días	31	2.38%
721 días o más	32	2.45%

RECURSOS PENDIENTES POR TIEMPO TRANSCURRIDO Y TIPO DE RECURSO

Recursos	Tiempo Transcurrido									Total Pendiente
	0 – 3 Meses	4 – 6 Meses	7 – 9 Meses	10 – 12 Meses	13 – 15 Meses	16 – 18 Meses	19 – 21 Meses	22 – 24 Meses	2 Años o Más	
Apelación	<u>337</u>	<u>114</u>	<u>92</u>	<u>64</u>	<u>44</u>	<u>22</u>	<u>11</u>	<u>14</u>	<u>32</u>	<u>730</u>
Civil	272	88	60	43	26	18	5	6	6	524
Relaciones de Familia	22	8	5	2	3	0	0	1	0	41
Criminal	42	17	27	18	15	4	6	7	26	162
Menores	1	0	0	0	0	0	0	0	0	1
Tránsito	0	1	0	1	0	0	0	0	0	2
Vista Preliminar	0	0	0	0	0	0	0	0	0	0
Certiorari	<u>221</u>	<u>28</u>	<u>14</u>	<u>10</u>	<u>3</u>	<u>0</u>	<u>0</u>	<u>0</u>	<u>0</u>	<u>276</u>
Civil	100	21	13	8	2	0	0	0	0	144
Relaciones de Familia	18	3	1	0	0	0	0	0	0	22
Criminal	103	4	0	2	1	0	0	0	0	110
Menores	0	0	0	0	0	0	0	0	0	0
Tránsito	0	0	0	0	0	0	0	0	0	0
Vista Preliminar	0	0	0	0	0	0	0	0	0	0
Escritos Misceláneos	<u>2</u>	<u>0</u>	<u>0</u>	<u>0</u>	<u>0</u>	<u>0</u>	<u>0</u>	<u>0</u>	<u>0</u>	<u>2</u>
Extraordinarios	<u>5</u>	<u>0</u>	<u>0</u>	<u>0</u>	<u>0</u>	<u>0</u>	<u>0</u>	<u>0</u>	<u>0</u>	<u>5</u>
<i>Hábeas Corpus</i>	2	0	0	0	0	0	0	0	0	2
<i>Mandamus</i>	3	0	0	0	0	0	0	0	0	3
Revisión Judicial	<u>161</u>	<u>55</u>	<u>31</u>	<u>18</u>	<u>15</u>	<u>5</u>	<u>5</u>	<u>1</u>	<u>0</u>	<u>291</u>
Total	<u>726</u>	<u>197</u>	<u>137</u>	<u>92</u>	<u>62</u>	<u>27</u>	<u>16</u>	<u>15</u>	<u>32</u>	<u>1304</u>

RECURSOS PENDIENTES POR REGIÓN JUDICIAL Y TIPO DE RECURSO

RECURSOS	Región Judicial													TOTAL
	Aguadilla	Aibonito	Arecibo	Bayamón	Caguas	Carolina	Fajardo	Guayama	Humacao	Mayagüez	Ponce	San Juan	Utuado	
Apelación	<u>33</u>	<u>16</u>	<u>37</u>	<u>141</u>	<u>46</u>	<u>42</u>	<u>20</u>	<u>28</u>	<u>18</u>	<u>43</u>	<u>67</u>	<u>225</u>	<u>14</u>	<u>730</u>
Civil	19	11	26	113	34	26	11	18	15	26	35	180	10	524
Relaciones de Familia	2	1	2	9	2	4	1	2	0	2	1	13	2	41
Criminal	12	2	9	19	10	12	7	8	3	15	31	32	2	162
Menores	0	0	0	0	0	0	1	0	0	0	0	0	0	1
Tránsito	0	2	0	0	0	0	0	0	0	0	0	0	0	2
Vista Preliminar	0	0	0	0	0	0	0	0	0	0	0	0	0	0
Certiorari	<u>21</u>	<u>8</u>	<u>27</u>	<u>72</u>	<u>14</u>	<u>12</u>	<u>3</u>	<u>12</u>	<u>7</u>	<u>23</u>	<u>16</u>	<u>52</u>	<u>9</u>	<u>276</u>
Civil	4	3	8	47	10	7	1	7	2	8	9	35	3	144
Relaciones de Familia	1	0	1	8	3	3	1	1	0	0	0	4	0	22
Criminal	16	5	18	17	1	2	1	4	5	15	7	13	6	110
Menores	0	0	0	0	0	0	0	0	0	0	0	0	0	0
Tránsito	0	0	0	0	0	0	0	0	0	0	0	0	0	0
Vista Preliminar	0	0	0	0	0	0	0	0	0	0	0	0	0	0
Escritos Misceláneos	<u>0</u>	<u>0</u>	<u>0</u>	<u>1</u>	<u>0</u>	<u>0</u>	<u>0</u>	<u>0</u>	<u>0</u>	<u>0</u>	<u>1</u>	<u>0</u>	<u>0</u>	<u>2</u>
Extraordinarios	<u>0</u>	<u>0</u>	<u>0</u>	<u>1</u>	<u>0</u>	<u>1</u>	<u>0</u>	<u>0</u>	<u>0</u>	<u>1</u>	<u>1</u>	<u>1</u>	<u>0</u>	<u>5</u>
<i>Hábeas Corpus</i>	0	0	0	1	0	1	0	0	0	0	0	0	0	2
<i>Mandamus</i>	0	0	0	0	0	0	0	0	0	1	1	1	0	3
Revisión Judicial	<u>6</u>	<u>1</u>	<u>3</u>	<u>44</u>	<u>11</u>	<u>7</u>	<u>3</u>	<u>5</u>	<u>1</u>	<u>6</u>	<u>37</u>	<u>166</u>	<u>1</u>	<u>291</u>
Total	<u>60</u>	<u>25</u>	<u>67</u>	<u>259</u>	<u>71</u>	<u>62</u>	<u>26</u>	<u>45</u>	<u>26</u>	<u>73</u>	<u>122</u>	<u>444</u>	<u>24</u>	<u>1304</u>

COMPARACIÓN ENTRE LOS RECURSOS PRESENTADOS, RESUELTOS Y PENDIENTES DURANTE LOS ÚLTIMOS CINCO AÑOS FISCALES

Al cierre del año fiscal 2015-2016 quedaron **1,304** recursos pendientes de adjudicación, lo que supone un aumento de **4.24%** o 53 recursos adicionales al compararlo con el año fiscal anterior. Como se ilustra en la siguiente tabla, el referido número es el segundo más bajo que se haya registrado en los últimos cinco años fiscales. Además, debemos tomar en consideración que este año fiscal tuvo un aumento de 8.62% en la presentación de recursos.

MOVIMIENTO DE LOS RECURSOS	2011-2012	2012-2013	2013-2014	2014-2015	2015-2016
Pendientes al comenzar el año	<u>1600</u>	<u>1483</u>	<u>1312</u>	<u>1331</u>	<u>1251</u>
Presentados	<u>5139</u>	<u>5186</u>	<u>5233</u>	<u>5489</u>	<u>5962</u>
Originales	5103	5139	5222	5463	5949
Reabiertos	81	89	71	77	75
Anulados y cambios de recursos	-45	-42	-60	-51	-62
Total de recursos a resolver	<u>6739</u>	<u>6669</u>	<u>6545</u>	<u>6820</u>	<u>7213</u>
Resueltos	<u>5256</u>	<u>5357</u>	<u>5214</u>	<u>5569</u>	<u>5909</u>
Confirmados	1787	1835	1677	1782	1749
Revocados	944	1062	1015	1018	1135
Modificados	257	270	291	295	251
Denegados	976	863	993	1012	1195
Desestimados	1168	1196	1125	1304	1418
Desistidos	88	103	85	108	105
Archivados	18	13	6	17	9
Trasladados	6	3	10	22	38
<i>Mandamus</i> expedidos	11	9	11	11	9
Certificaciones intrajurisdiccionales	1	3	1	0	0
Pendientes al finalizar el año	<u>1483</u>	<u>1312</u>	<u>1331</u>	<u>1251</u>	<u>1304</u>

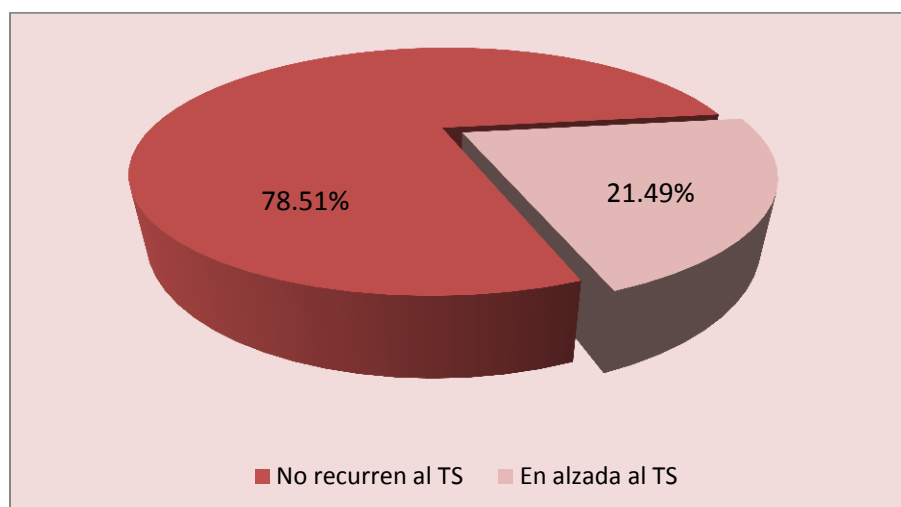
RECURSOS EN ALZADA AL TRIBUNAL SUPREMO DE PUERTO RICO

PRESENTACIÓN DE RECURSOS EN ALZADA

A continuación se examinan los recursos que se presentaron en alzada ante el Tribunal Supremo durante el año fiscal 2015-2016.

En ese periodo, se presentaron ante el Tribunal Supremo **1,270** recursos solicitando la revisión de decisiones emitidas por Tribunal de Apelaciones. Ello representó un índice de presentación en alzada de **21.49%**, el índice más bajo en los últimos cinco años fiscales. En el **78.51%** de los recursos que el Tribunal de Apelaciones resolvió durante el año fiscal 2015-2016, la parte afectada no recurrió ante el Alto Foro.

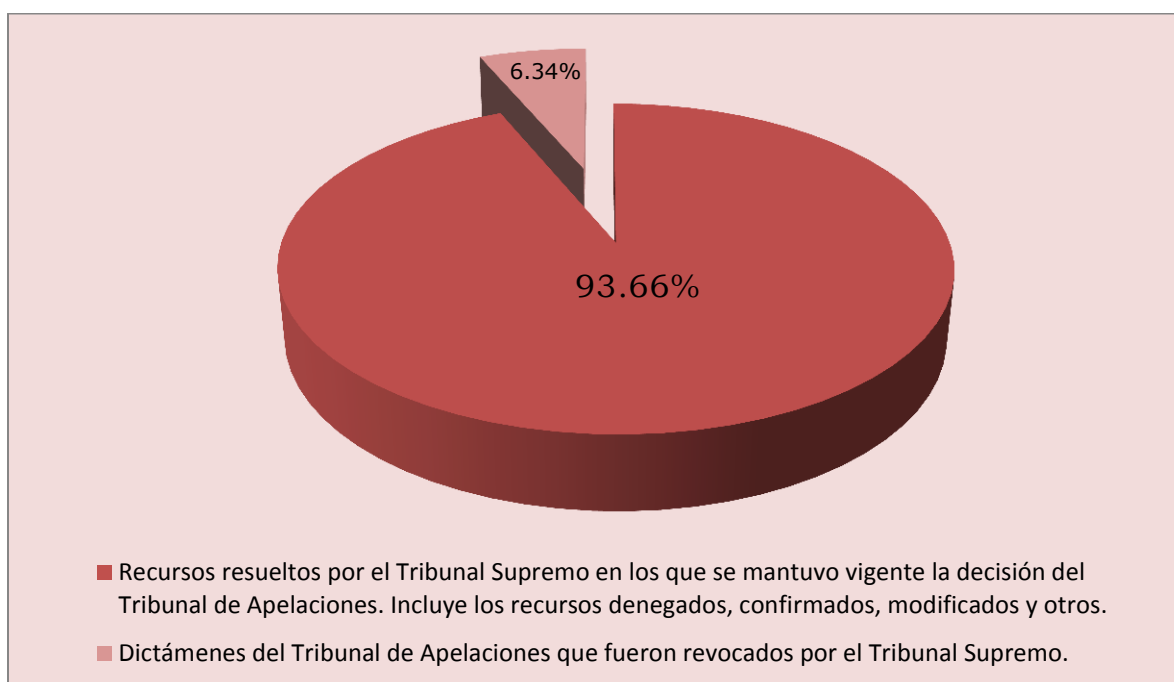
Tipo de Recursos según fueron presentados en el Tribunal de Apelaciones	Recursos resueltos en el Tribunal de Apelaciones	Recursos presentados en alzada ante el Tribunal Supremo	Índice de Presentación Año Fiscal 2015-2016
Apelación	1,981	615	31.04%
<i>Certiorari</i>	2,355	441	18.73%
Escritos Misceláneos	31	0	0.00%
Extraordinarios	90	5	5.56%
Revisión Judicial	1452	209	14.39%
Total	5,909	1,270	21.49%



DISPOSICIÓN DEL TRIBUNAL SUPREMO DE LOS RECURSOS EN ALZADA (según la fecha en que se remitió el mandato al Tribunal de Apelaciones)

Durante el año fiscal 2015-2016, el Tribunal Supremo dispuso de **1,198** recursos en los que se solicitó la revisión de una decisión del Tribunal de Apelaciones. Según se muestra en la siguiente tabla, el Alto Foro denegó expedir **1,066** de estos y confirmó la decisión del foro apelativo intermedio en **41** recursos. En **76** recursos el Tribunal Supremo determinó revocar la decisión del panel del Tribunal de Apelaciones. Tomando como base el total de los recursos que el Tribunal de Apelaciones resolvió (5,909), el número de revocaciones por el Tribunal Supremo solo representó el **1.29%** (76/5,909).

Recurso	Confirmado	Denegado	Modificado	Desestimado	Desistido	Archivado	Revocado	Total
Apelación	23	564	1	2	1	2	41	634
<i>Certiorari</i>	17	336	1	2	1	1	23	381
Escrito	0	1	0	0	0	0	0	1
Misceláneo	0	4	0	0	0	1	0	5
Recurso Extraordinario	1	161	0	2	1	0	12	177
Revisión Judicial								
Total	<u>41</u>	<u>1066</u>	<u>2</u>	<u>6</u>	<u>3</u>	<u>4</u>	<u>76</u>	<u>1198</u>
Porcentaje por disposición	3.42%	88.98%	0.17%	0.50%	0.25%	0.33%	6.34%	



ÍNDICE DE PRESENTACIÓN DE LOS RECURSOS EN ALZADA EN LOS ÚLTIMOS CINCO AÑOS FISCALES

En la tabla que aparece a continuación podemos comparar el índice de presentación de recursos en alzada al Tribunal Supremo durante los últimos cinco años fiscales.

Año Fiscal	Recursos resueltos por el Tribunal de Apelaciones	Recursos en alzada al Tribunal Supremo	Índice de presentación en Alzada
2011 - 2012	5,256	1,240	23.59%
2012 - 2013	5,357	1,210	22.59%
2013 - 2014	5,214	1,260	24.17%
2014 - 2015	5,569	1,272	22.84%
2015 - 2016	5,909	1,270	21.49%

POR CIENTO DE REVOCACIÓN DE LOS RECURSOS EN ALZADA EN LOS ÚLTIMOS CINCO AÑOS FISCALES

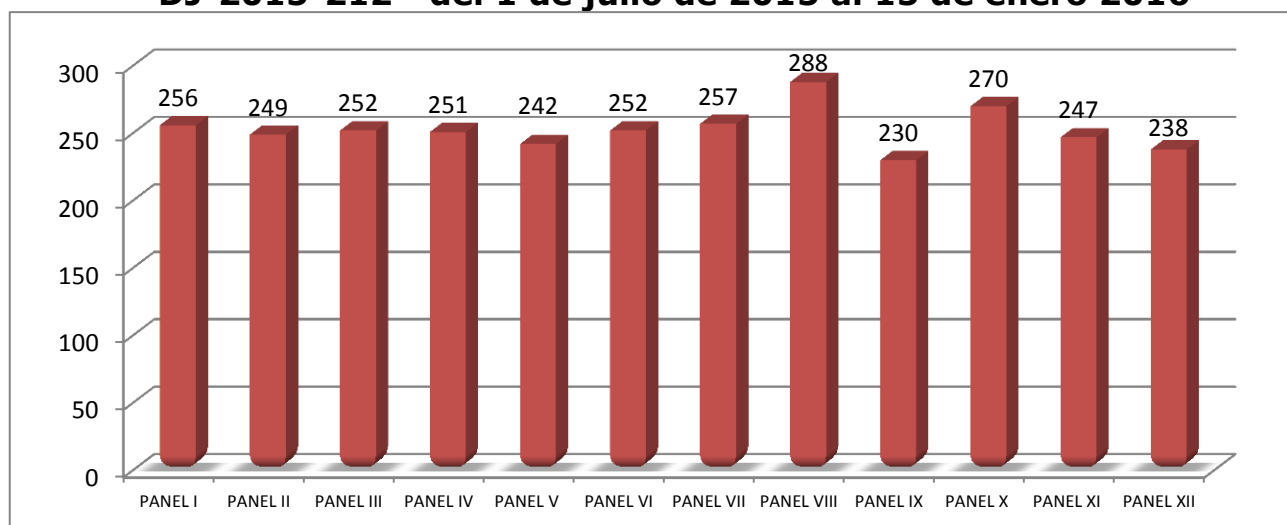
Año Fiscal	Recursos resueltos por el Tribunal de Apelaciones	Recursos revocando la determinación del Tribunal De Apelaciones	Porcentaje de Revocación
2011 - 2012	1,450	116	8.00%
2012 - 2013	1,282	105	8.19%
2013 - 2014	1,034	61	5.90%
2014 - 2015	1,365	61	4.47%
2015 - 2016	1,198	76	6.34%

LABOR DE LOS JUECES Y JUEZAS

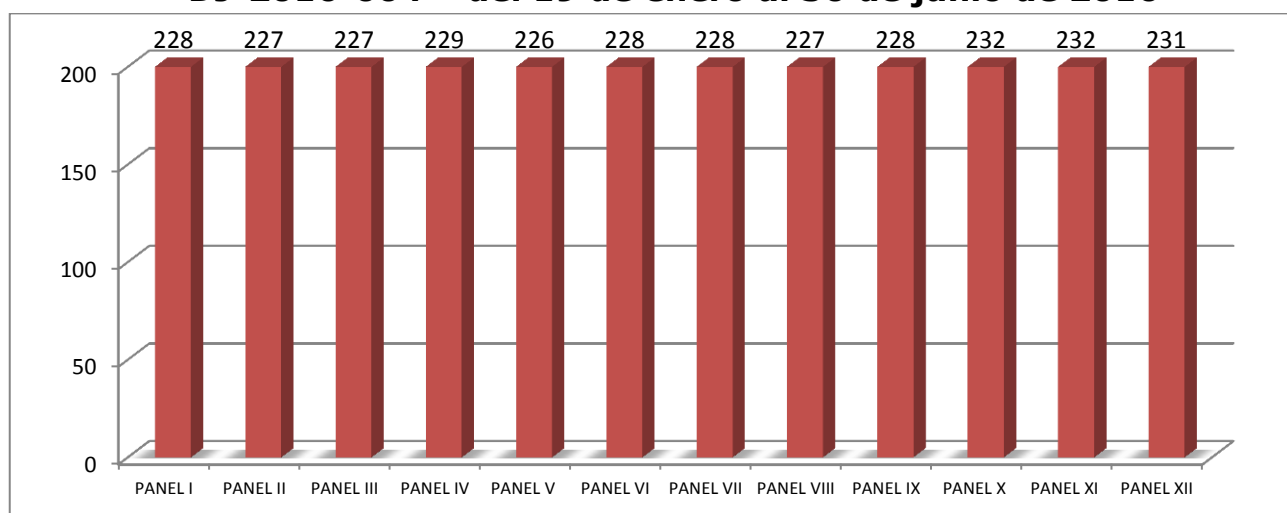
RECURSOS ASIGNADOS POR PANELES

El Tribunal de Apelaciones atiende casos de las trece regiones judiciales de Puerto Rico. Durante el año fiscal 2015-2016 la Jueza Presidenta Hon. Liana Fiol Matta emitió dos órdenes administrativas para la designación de los paneles del Tribunal de Apelaciones. Durante este periodo las trece regiones fueron atendidas por 12 paneles compuestos por tres o cuatro jueces cada uno. La asignación de casos varió según su composición.

DJ-2015-212 - del 1 de julio de 2015 al 15 de enero 2016



DJ-2016-004 – del 19 de enero al 30 de junio de 2016



RECURSOS RESUELTOS Y PENDIENTES POR JUEZ O JUEZA DE APELACIONES

En esta parte del informe se desglosan los datos relacionados con el total de dictámenes finales que cada Juez o Jueza emitió por mes, por tipo de recurso y por disposición; y los votos particulares que cada Juez o Jueza emitió, según su clase (concurrente, disidente, ponencias mixtas, y votos emitidos por separado), y la naturaleza del recurso. También incorporamos una tabla que muestra además de los votos particulares que cada juez o jueza emitió por escrito, los votos emitidos por juez o jueza sin opinión escrita. Las últimas dos tablas detallan el número de recursos que quedaron pendientes de resolución por Juez y Jueza de Apelaciones, al cierre del año fiscal 2015-2016.

La labor de los Jueces y las Juezas de Apelaciones se desglosa en **5,909** dictámenes finales, **149** votos particulares, **12,121** votos en panel, **10,089** dictámenes interlocutorios, y **1,541** dictámenes para disponer de las mociones de reconsideración. Si se restan los votos que los Jueces y las Juezas de Apelaciones emitieron en panel, cuando no actuaron en calidad de ponente en un caso, tenemos que durante el año fiscal 2015-2016 se emitieron **17,688** dictámenes.

La labor de los Jueces y las Juezas de Apelaciones también conlleva reunirse periódicamente con sus respectivos paneles y sostener reuniones de discusión con su personal de apoyo para organizar el trámite y la investigación que requieren los casos asignados al panel. Luego de su designación como juez o jueza ponente, deben dar seguimiento a la investigación final y proceder con la redacción de la ponencia que han de circular a los compañeros del panel para obtener su aprobación y conformidad.

DICTÁMENES EMITIDOS POR JUEZ O JUEZA DE APELACIONES

Juez(a) de Apelaciones	Dictámenes finales	Votos particulares	Votos en panel*	Dictámenes interlocutorios	Dictámenes de reconsideración	Total de labor
Bermúdez Torres, Abelardo	188	8	361	203	43	803
Birriel Cardona, Olga	141	4	299	489	43	976
Bonilla Ortiz, Fernando	145	0	308	205	41	699
Brau Ramírez, Germán J.	112	6	237	171	31	557
Brignoni Mártir, Maritere	158	0	379	301	48	886
Candelaria Rosa, Carlos I.	166	9	345	170	40	730
Cintrón Cintrón, Sol De B.	156	2	359	241	51	809
Coll Martí, Gretchen	181	0	337	293	47	858
Colom García, Luisa M.	167	6	344	194	60	771
Cortés González, Nereida	89	0	121	185	8	403
Domínguez Irizarry, Ivelisse M.	167	3	333	274	57	834
Figueroa Cabán, Félix R	179	3	316	253	42	793
Flores García, Gerardo	150	3	366	226	39	784
Fratlicelli Torres, Migdalia	166	4	312	322	37	841
García García, Emmalind	174	14	303	305	25	821
Gómez Córdova, María Del C.	141	3	311	208	44	707
González Vargas, Troadio	173	26	325	257	39	820
Grana Martínez, Grace	150	11	269	243	16	689
Hernández Sánchez, Juan R.	145	3	301	413	39	901
Jiménez Velázquez, Nélide	171	1	354	255	46	827
Lebrón Nieves, Gloria L.	182	3	326	339	47	897
Nieves Figueroa, Aida	167	9	336	160	39	711
Ortiz Flores, Laura	153	0	316	233	44	746
Piñero González, Luis R.	148	0	294	510	48	1000
Ramírez Nazario, Erik J.	150	2	368	240	34	794
Ramos Torres, Misael	154	1	318	438	41	952
Rivera Colón, Felipe	145	2	343	104	43	637
Rivera Marchand, Monsita	159	2	332	230	46	769
Rivera Torres, Waldemar	89	1	156	185	8	439
Rodríguez Casillas, Roberto	181	1	337	318	48	885
Romero García, Giselle	178	0	379	160	59	776
Sánchez Ramos, Roberto	194	11	372	242	38	857
Soroeta Kodesh, Irene S.	153	1	330	310	50	844
Steidel Figueroa, Sigfrido	169	3	334	212	32	750
Surén Fuentes, Mildred	127	3	309	337	36	812
Varona Méndez, Aleida	117	0	330	200	38	685
Vicenty Nazario, Mirinda Y.	164	3	314	313	41	835
Vizcarrondo Irizarry, Carlos	160	1	347	350	53	911
TOTAL	<u>5909</u>	<u>149</u>	<u>12121</u>	<u>10089</u>	<u>1541</u>	<u>29809</u>

*Esta columna refleja los votos emitidos en el panel por el juez o la jueza cuando no actuó como juez o jueza ponente.

RECURSOS RESUELTOS POR JUEZ O JUEZA DE APELACIONES (POR MES)

Juez(a) de Apelaciones	Jul	Ago	Sep	Oct	Nov	Dic	Ene	Feb	Mar	Abr	May	Jun	Total
Bermúdez Torres, Abelardo	7	12	19	6	17	13	14	28	9	19	16	28	188
Birriel Cardona, Olga	8	9	17	9	9	9	10	14	11	12	10	23	141
Bonilla Ortiz, Fernando	9	10	15	11	5	10	11	7	17	14	6	30	145
Brau Ramírez, Germán J.	11	15	17	14	18	18	10	9					112
Brignoni Mártir, Maritere	8	10	22	11	11	9	19	13	13	13	13	16	158
Candelaria Rosa, Carlos I.	0	15	10	8	13	8	13	13	19	26	15	26	166
Cintrón Cintrón, Sol De B.	6	13	16	11	7	12	12	17	11	14	16	21	156
Coll Martí, Gretchen	6	11	15	12	8	20	12	16	15	11	19	36	181
Colom García, Luisa M.	8	11	17	10	11	15	8	22	11	11	12	31	167
Cortés González, Nereida							14	13	11	17	12	22	89
Domínguez Irizarry, Ivelisse M.	7	21	13	15	13	14	8	14	13	13	17	19	167
Figueroa Cabán, Félix R	9	18	19	17	19	6	10	16	16	15	18	16	179
Flores García, Gerardo	1	3	19	10	13	9	6	12	11	32	10	24	150
Fratlicelli Torres, Migdalia	2	11	11	1	24	15	15	18	13	4	24	28	166
García García, Emmalind	8	12	13	13	9	24	23	12	16	16	9	19	174
Gómez Córdova, María Del C.	2	8	22	9	11	10	16	12	6	13	14	18	141
González Vargas, Troadio	13	8	16	11	10	20	9	9	18	15	21	23	173
Grana Martínez, Grace	5	19	9	10	5	15	12	12	12	11	16	24	150
Hernández Sánchez, Juan R.	5	8	15	7	5	12	8	17	17	12	12	27	145
Jiménez Velázquez, Nélide	11	16	15	15	19	10	10	17	9	16	5	28	171
Lebrón Nieves, Gloria L.	8	16	18	13	14	14	17	10	16	21	14	21	182
Nieves Figueroa, Aida	13	25	15	9	12	12	17	11	12	10	15	16	167
Ortiz Flores, Laura	2	10	15	0	10	23	7	18	16	5	26	21	153
Piñero González, Luis R.	9	12	10	14	7	15	5	11	10	21	15	19	148
Ramírez Nazario, Erik J.	2	12	15	10	11	9	12	15	15	19	14	16	150
Ramos Torres, Misael	2	13	20	0	12	10	11	15	10	9	29	23	154
Rivera Colón, Felipe	5	15	12	11	17	3	9	14	9	15	12	23	145
Rivera Marchand, Monsita	5	13	14	12	11	18	8	8	15	20	16	19	159
Rivera Torres, Waldemar						3	10	16	12	13	17	18	89
Rodríguez Casillas, Roberto	1	16	12	7	7	11	5	10	29	27	31	25	181
Romero García, Giselle	3	14	15	14	11	16	16	26	14	14	14	21	178
Sánchez Ramos, Roberto	7	18	19	16	13	20	10	11	20	20	20	20	194
Soroeta Kodesh, Irene S.	7	10	16	10	12	14	8	10	14	18	12	22	153
Steidel Figueroa, Sigfrido	2	6	9	17	17	21	10	12	17	15	18	25	169
Surén Fuentes, Mildred	6	13	12	9	9	12	9	16	6	13	5	17	127
Varona Méndez, Aleida	4	12	17	14	12	16	9	11	14	6	2		117
Vicenty Nazario, Mirinda Y.	9	12	18	10	3	13	11	22	11	11	18	26	164
Vizcarrondo Irizarry, Carlos	4	9	16	9	13	7	9	22	18	14	16	23	160
TOTAL	215	456	553	375	418	486	423	549	506	555	559	814	5909

RECURSOS RESUELTOS POR JUEZ O JUEZA DE APELACIONES (POR TIPO DE RECURSO)

Juez(a) de Apelaciones	Apelación	Certiorari	Escritos misceláneos	Extraordinarios	Revisión Judicial	Total
Bermúdez Torres, Abelardo	63	100	0	1	24	188
Birriel Cardona, Olga	49	61	2	1	28	141
Bonilla Ortiz, Fernando	71	53	0	2	19	145
Brau Ramírez, Germán J.	42	48	1	1	20	112
Brignoni Mártir, Maritere	58	65	0	1	34	158
Candelaria Rosa, Carlos I.	40	69	1	4	52	166
Cintrón Cintrón, Sol De B.	51	51	1	3	50	156
Coll Martí, Gretchen	67	72	1	2	39	181
Colom García, Luisa M.	48	64	0	3	52	167
Cortés González, Nereida	33	33	0	3	20	89
Domínguez Irizarry, Ivelisse M.	54	82	0	2	29	167
Figueroa Cabán, Félix R	79	72	1	3	24	179
Flores García, Gerardo	49	70	2	1	28	150
Fratlicelli Torres, Migdalia	45	63	1	9	48	166
García García, Emmalind	35	58	2	3	76	174
Gómez Córdova, María Del C.	56	62	1	2	20	141
González Vargas, Troadio	58	80	2	2	31	173
Grana Martínez, Grace	55	61	0	3	31	150
Hernández Sánchez, Juan R.	36	53	0	3	53	145
Jiménez Velázquez, Nélica	57	80	3	3	28	171
Lebrón Nieves, Gloria L.	70	69	0	2	41	182
Nieves Figueroa, Aida	66	67	0	1	33	167
Ortiz Flores, Laura	45	53	0	2	53	153
Piñero González, Luis R.	53	63	0	1	31	148
Ramírez Nazario, Erik J.	36	59	2	4	49	150
Ramos Torres, Misael	45	51	2	4	52	154
Rivera Colón, Felipe	48	73	1	1	22	145
Rivera Marchand, Monsita	47	53	0	3	56	159
Rivera Torres, Waldemar	43	30	1	1	14	89
Rodríguez Casillas, Roberto	46	60	0	5	70	181
Romero García, Giselle	67	73	2	1	35	178
Sánchez Ramos, Roberto	82	77	0	1	34	194
Soroeta Kodesh, Irene S.	37	54	0	1	61	153
Steidel Figueroa, Sigfrido	56	60	1	3	49	169
Surén Fuentes, Mildred	42	58	1	1	25	127
Varona Méndez, Aleida	40	43	0	3	31	117
Vicenty Nazario, Mirinda Y.	62	69	2	2	29	164
Vizcarrondo Irizarry, Carlos	50	46	1	2	61	160
TOTAL	1981	2355	31	90	1452	5909

RECURSOS RESUELTOS POR JUEZ O JUEZA DE APELACIONES (POR DISPOSICIÓN)

Juez(a) de Apelaciones	Archivado	Confirmado	Denegado	Desestimado	Desistido	Modificado	Mandamus expedido	Revocado	Trasladado	TOTAL
Bermúdez Torres, Abelardo	0	59	37	41	1	6	0	42	2	188
Birriel Cardona, Olga	0	43	17	40	0	8	0	32	1	141
Bonilla Ortiz, Fernando	0	41	24	49	1	13	0	17	0	145
Brau Ramírez, Germán J.	0	36	22	16	4	3	1	29	1	112
Brignoni Mártir, Maritere	2	49	33	44	0	9	0	21	0	158
Candelaria Rosa, Carlos I.	0	53	52	37	6	5	0	13	0	166
Cintrón Cintrón, Sol De B.	0	46	20	53	3	5	0	29	0	156
Coll Martí, Gretchen	0	58	32	52	2	5	0	32	0	181
Colom García, Luisa M.	0	40	39	29	2	12	0	44	1	167
Cortés González, Nereida	0	32	18	23	3	6	0	7	0	89
Domínguez Irizarry, Ivelisse M.	0	36	47	43	2	13	0	26	0	167
Figueroa Cabán, Félix R	0	61	38	34	3	10	1	32	0	179
Flores García, Gerardo	0	45	37	39	2	3	0	22	2	150
Fratlicelli Torres, Migdalia	0	46	45	25	6	8	1	34	1	166
García García, Emmalind	0	42	28	42	2	3	0	57	0	174
Gómez Córdova, María Del C.	0	33	29	47	2	4	1	25	0	141
González Vargas, Troadio	0	46	35	26	2	14	0	45	5	173
Grana Martínez, Grace	0	43	28	43	2	4	0	29	1	150
Hernández Sánchez, Juan R.	1	50	35	33	0	4	0	21	1	145
Jiménez Velázquez, Nélide	1	50	48	33	2	11	0	26	0	171
Lebrón Nieves, Gloria L.	0	64	11	60	0	6	0	41	0	182
Nieves Figueroa, Aida	0	40	33	45	1	5	0	43	0	167
Ortiz Flores, Laura	0	50	43	25	2	9	0	23	1	153
Piñero González, Luis R.	0	51	25	27	6	4	0	35	0	148
Ramírez Nazario, Erik J.	0	53	25	49	3	2	1	15	2	150
Ramos Torres, Misael	0	39	24	27	5	12	2	45	0	154
Rivera Colón, Felipe	0	32	31	36	1	10	0	35	0	145
Rivera Marchand, Monsita	1	43	24	44	1	6	0	34	6	159
Rivera Torres, Waldemar	0	26	15	33	1	5	0	9	0	89
Rodríguez Casillas, Roberto	0	74	38	46	2	3	0	16	2	181
Romero García, Giselle	1	56	55	36	1	1	0	28	0	178
Sánchez Ramos, Roberto	0	67	41	28	3	5	0	48	2	194
Soroeta Kodesh, Irene S.	0	49	27	48	8	2	0	19	0	153
Steidel Figueroa, Sigfrido	1	47	34	31	4	9	1	41	1	169
Surén Fuentes, Mildred	0	39	15	33	6	5	0	27	2	127
Varona Méndez, Aleida	0	22	26	29	3	6	0	29	2	117
Vicenty Nazario, Mirinda Y.	0	48	29	32	5	12	1	32	5	164
Vizcarrondo Irizarry, Carlos	2	40	35	40	8	3	0	32	0	160
TOTAL	9	1749	1195	1418	105	251	9	1135	38	5909

**VOTOS PARTICULARES ESCRITOS
EMITIDOS POR JUEZ O JUEZA DE APELACIONES
(POR TIPO DE VOTO)**

Juez(a) de Apelaciones	Concurrente	Disidente	Ponencia Mixta	Voto por separado	Total
Bermúdez Torres, Abelardo	1	4	1	2	8
Birriel Cardona, Olga	0	4	0	0	4
Brau Ramírez, Germán J.	1	3	1	1	6
Candelaria Rosa, Carlos I.	0	9	0	0	9
Cintrón Cintrón, Sol De B.	0	1	1	0	2
Colom García, Luisa M.	1	4	0	1	6
Domínguez Irizarry, Ivelisse M.	0	3	0	0	3
Figueroa Cabán, Félix R	1	1	0	1	3
Flores García, Gerardo	0	0	1	2	3
Fraticelli Torres, Migdalia	0	4	0	0	4
García García, Emmalind	2	9	2	1	14
Gómez Córdova, María Del C.	1	0	0	2	3
González Vargas, Troadio	3	19	0	4	26
Grana Martínez, Grace M.	2	9	0	0	11
Hernández Sánchez, Juan R.	0	3	0	0	3
Jiménez Velázquez, Nélica	0	1	0	0	1
Lebrón Nieves, Gloria L.	1	1	0	1	3
Nieves Figueroa, Aida	1	6	1	1	9
Ramírez Nazario, Erik J.	0	2	0	0	2
Ramos Torres, Misael	0	1	0	0	1
Rivera Colón, Felipe	0	2	0	0	2
Rivera Marchand, Monsita	0	1	0	1	2
Rivera Torres, Waldemar	0	1	0	0	1
Rodríguez Casillas, Roberto	0	1	0	0	1
Sánchez Ramos, Roberto J.	1	9	0	1	11
Soroeta Kodesh, Irene S.	0	1	0	0	1
Steidel Figueroa, Sigfrido	0	2	1	0	3
Surén Fuentes, Mildred I.	0	3	0	0	3
Vicenty Nazario, Mirinda Y.	1	2	0	0	3
Vizcarrondo Irizarry, Carlos L.	0	1	0	0	1
TOTAL	16	107	8	18	149

**VOTOS PARTICULARES ESCRITOS
EMITIDOS POR JUEZ O JUEZA DE APELACIONES
(POR TIPO DE RECURSO)**

Juez(a) de Apelaciones	Apelación	<i>Certiorari</i>	Recursos Extraordinarios	Revisión Judicial	Total
Bermúdez Torres, Abelardo	3	5	0	0	8
Birriel Cardona, Olga	4	0	0	0	4
Brau Ramírez, Germán J.	2	4	0	0	6
Candelaria Rosa, Carlos I.	4	3	0	2	9
Cintrón Cintrón, Sol De B.	1	0	0	1	2
Colom García, Luisa M.	1	2	1	2	6
Domínguez Irizarry, Ivelisse M.	0	3	0	0	3
Figuroa Cabán, Félix R.	2	1	0	0	3
Flores García, Gerardo	1	0	0	2	3
Fratlicelli Torres, Migdalia	1	1	0	2	4
García García, Emmalind	5	2	0	7	14
Gómez Córdova, María Del C.	1	1	0	1	3
González Vargas, Troadio	11	2	1	12	26
Grana Martínez, Grace M.	5	6	0	0	11
Hernández Sánchez, Juan R.	0	1	0	2	3
Jiménez Velázquez, Nélide	0	1	0	0	1
Lebrón Nieves, Gloria L.	1	2	0	0	3
Nieves Figuroa, Aida	2	5	0	2	9
Ramírez Nazario, Erik J.	2	0	0	0	2
Ramos Torres, Misael	1	0	0	0	1
Rivera Colón, Felipe	1	1	0	0	2
Rivera Marchand, Monsita	0	2	0	0	2
Rivera Torres, Waldemar	1	0	0	0	1
Rodríguez Casillas, Roberto	1	0	0	0	1
Sánchez Ramos, Roberto J.	3	5	0	3	11
Soroeta Kodesh, Irene S.	0	0	0	1	1
Steidel Figuroa, Sigfrido	0	0	0	3	3
Surén Fuentes, Mildred I.	3	0	0	0	3
Vicenty Nazario, Mirinda Y.	1	2	0	0	3
Vizcarrondo Irizarry, Carlos	1	0	0	0	1
TOTAL	58	49	2	40	149

**VOTOS EMITIDOS POR ESCRITO Y SIN OPINIÓN ESCRITA
POR JUEZ O JUEZA DE APELACIONES**

Juez(a) de Apelaciones	Votos particulares por escrito					Votos sin opinión escrita			Total de Votos
	Concorre	Disiente	Ponencia Mixta	Voto por Separado	Sub-total	Concorre sin escrito	Disiente sin escrito	Sub-Total	
Bermúdez Torres, Abelardo	1	4	1	2	8	1	1	2	10
Birriel Cardona, Olga	0	4	0	0	4	1	4	5	9
Bonilla Ortiz, Fernando	0	0	0	0	0	7	2	9	9
Brau Ramírez, Germán J.	1	3	1	1	6	1	0	1	7
Brignoni Mártir, Maritere	0	0	0	0	0	0	0	0	0
Candelaria Rosa, Carlos I.	0	9	0	0	9	5	3	8	17
Cintrón Cintrón, Sol De B.	0	1	1	0	2	8	21	29	31
Coll Martí, Gretchen	0	0	0	0	0	2	1	3	3
Colom García, Luisa M.	1	4	0	1	6	1	1	2	8
Cortés González, Nereida	0	0	0	0	0	0	0	0	0
Domínguez Irizarry, Ivelisse M.	0	3	0	0	3	1	1	2	5
Figueroa Cabán, Félix R.	1	1	0	1	3	1	1	2	5
Flores García, Gerardo	0	0	1	2	3	11	5	16	19
Fratlicelli Torres, Migdalia	0	4	0	0	4	14	2	16	20
García García, Emmalind	2	9	2	1	14	13	15	28	42
Gómez Córdova, María Del C.	1	0	0	2	3	5	5	10	13
González Vargas, Troadio	3	19	0	4	26	17	10	27	53
Grana Martínez, Grace	2	9	0	0	11	10	12	22	33
Hernández Sánchez, Juan R.	0	3	0	0	3	3	3	6	9
Jiménez Velázquez, Nélide	0	1	0	0	1	0	1	1	2
Lebrón Nieves, Gloria L.	1	1	0	1	3	4	1	5	8
Nieves Figueroa, Aida	1	6	1	1	9	12	1	13	22
Ortiz Flores, Laura	0	0	0	0	0	4	3	7	7
Piñero González, Luis R.	0	0	0	0	0	4	3	7	7
Ramírez Nazario, Erik J.	0	2	0	0	2	8	1	9	11
Ramos Torres, Misael	0	1	0	0	1	0	3	3	4
Rivera Colón, Felipe	0	2	0	0	2	5	3	8	10
Rivera Marchand, Monsita	0	1	0	1	2	8	2	10	12
Rivera Torres, Waldemar	0	1	0	0	1	0	0	0	1
Rodríguez Casillas, Roberto	0	1	0	0	1	2	1	3	4
Romero García, Giselle	0	0	0	0	0	0	0	0	0
Sánchez Ramos, Roberto	1	9	0	1	11	2	4	6	17
Soroeta Kodesh, Irene S.	0	1	0	0	1	1	2	3	4
Steidel Figueroa, Sigfrido	0	2	1	0	3	18	6	24	27
Surén Fuentes, Mildred	0	3	0	0	3	0	0	0	3
Varona Méndez, Aleida	0	0	0	0	0	2	1	3	3
Vicenty Nazario, Mirinda Y.	1	2	0	0	3	11	2	13	16
Vizcarrondo Irizarry, Carlos	0	1	0	0	1	1	0	1	2
TOTAL	16	107	8	18	149	183	121	304	453

RECURSOS PENDIENTES POR JUEZ O JUEZA DE APELACIONES (POR MES)

Juez(a) de Apelaciones	Jul	Ago	Sep	Oct	Nov	Dic	Ene	Feb	Mar	Abr	May	Jun
Bermúdez Torres, Abelardo	25	34	33	45	42	37	44	26	35	31	30	17
Birriel Cardona, Olga	76	85	80	82	90	83	94	95	97	97	105	96
Bonilla Ortiz, Fernando	44	49	50	52	54	40	42	44	39	38	49	38
Brau Ramírez, Germán J.	19	26	28	34	27	24	14	7				
Brignoni Mártir, Maritere	31	41	36	40	38	37	33	32	35	36	39	40
Candelaria Rosa, Carlos I.	61	68	75	78	73	72	73	72	69	54	52	41
Cintrón Cintrón, Sol de B.	28	32	28	29	29	28	34	32	33	32	30	26
Coll Martí, Gretchen	35	43	47	49	52	39	44	39	39	41	40	20
Colom García, Luisa M.	29	33	32	35	34	35	46	41	43	44	46	31
Cortés González, Nereida							47	47	51	46	47	44
Domínguez Irizarry, Ivelisse M.	28	22	22	23	18	10	19	17	20	20	17	15
Figuroa Cabán, Félix R.	33	42	26	28	21	10	17	15	13	14	7	11
Flores García, Gerardo	15	32	30	32	28	17	30	30	36	18	21	14
Fraticelli Torres, Migdalia	21	25	24	36	22	26	30	25	27	35	26	16
García García, Emmalind	60	68	69	67	90	79	69	67	62	56	60	59
Gómez Córdova, María del C.	24	33	26	31	29	15	15	11	23	26	27	26
González Vargas, Troadio	42	54	56	54	52	38	43	44	46	46	40	37
Grana Martínez, Grace	19	21	31	32	33	26	28	28	33	37	31	23
Hernández Sánchez, Juan R.	17	25	23	23	26	24	35	35	33	33	40	28
Jiménez Velázquez, Nélide	30	34	31	34	26	20	25	22	29	25	38	23
Lebrón Nieves, Gloria L.	14	23	26	27	24	18	15	18	19	10	11	8
Nieves Figuroa, Aida	25	35	18	25	26	11	14	13	18	27	23	27
Ortiz Flores, Laura	20	24	25	34	28	25	38	35	25	36	30	21
Piñero González, Luis R.	53	64	68	70	71	60	71	76	80	71	74	67
Ramírez Nazario, Erik J.	44	47	46	48	47	51	59	57	58	52	49	50
Ramos Torres, Misael	58	62	58	68	64	72	78	77	81	85	74	65
Rivera Colón, Felipe	5	14	9	18	7	2	10	8	16	19	19	15
Rivera Marchand, Monsita	16	20	21	17	15	10	17	22	23	16	17	14
Rivera Torres, Waldemar						43	41	35	30	36	33	37
Rodríguez Casillas, Roberto	72	72	79	79	85	87	100	104	86	71	52	43
Romero García, Giselle	30	36	34	37	37	33	39	28	28	28	30	24
Sánchez Ramos, Roberto	47	51	48	49	48	36	52	47	41	35	28	21
Soroeta Kodesh, Irene S.	25	30	30	29	23	18	28	36	39	32	32	27
Steidel Figuroa, Sigfrido	36	46	47	42	38	33	31	33	31	30	27	19
Surén Fuentes, Mildred	50	54	57	61	59	56	65	56	64	64	69	68
Varona Méndez, Aleida	21	27	26	23	19	13	23	23	12	6	4	
Vicenty Nazario, Mirinda Y.	27	36	40	40	45	39	39	31	33	35	33	26
Vizcarrondo Irizarry, Carlos	53	58	57	60	53	58	73	65	61	62	60	53
TOTAL	1233	1466	1436	1531	1473	1325	1575	1493	1508	1444	1410	1190

RECURSOS PENDIENTES POR JUEZ O JUEZA DE APELACIONES (POR TIPO DE RECURSO)

Juez(a) de Apelaciones	Apelación				Certiorari				Esc. Misc.	Mandamus o Hábeas Corpus	Rev. Adm.	Total
	Civil	Rel. Fam.	Criminal	Otros *	Civil	Rel. Fam.	Criminal	Otros *				
Bermúdez Torres, Abelardo	7		7		2						1	17
Birriel Cardona, Olga	34	6	9		15	4	11			1	16	96
Bonilla Ortiz, Fernando	18	1	8		1	1	2				7	38
Brignoni Mártir, Maritere	16	2	5		4		2			1	10	40
Candelaria Rosa, Carlos I.	18	1	2		1		1				18	41
Cintrón Cintrón, Sol de B.	8		5		5		2				6	26
Coll Martí, Gretchen	10		5		2						3	20
Colom García, Luisa M.	8		5		1						17	31
Cortés González, Nereida	18		9		2		1				14	44
Domínguez Irizarry, Ivelisse M.	10		1			1					3	15
Figueroa Cabán, Félix R.	5	2	2								2	11
Flores García, Gerardo	8		3		2						1	14
Fraticelli Torres, Migdalia	6	1	3			1					5	16
García García, Emmalind	27	3	3		3	1	4				18	59
Gómez Córdova, María del C.	12	4	3		1		2				4	26
González Vargas, Troadio	17	1	10		4						5	37
Grana Martínez, Grace	11		3		3	1	3				2	23
Hernández Sánchez, Juan R.	8		3		3		2				12	28
Jiménez Velázquez, Nélica	11	1	3				3				5	23
Lebrón Nieves, Gloria L.	2		4	1			1					8
Nieves Figueroa, Aida	15		1		4		3			1	3	27
Ortiz Flores, Laura	7	1	3		2	1	2				5	21
Piñero González, Luis R.	29	1	7		14	2	9				5	67
Ramírez Nazario, Erik J.	31	2	3		3						11	50
Ramos Torres, Misael	22	3	5		6	1	3				25	65
Rivera Colón, Felipe	5		4		2		2				2	15
Rivera Marchand, Monsita	7		1		2		1				3	14
Rivera Torres, Waldemar	15	2	7		3	1	3				6	37
Rodríguez Casillas, Roberto	18	1	1		2	1					20	43
Romero García, Giselle	9		8		3					1	3	24
Sánchez Ramos, Roberto	8		7		3		3					21
Soroeta Kodesh, Irene S.	12	1	1		4		1				8	27
Steidel Figueroa, Sigfrido	10	1	0		2	1					5	19
Surén Fuentes, Mildred	30	3	8		10	1	8				8	68
Vicenty Nazario, Mirinda Y.	11	1	5	2	3	1	1				2	26
Vizcarrondo Irizarry, Carlos	15	1	1		9	1	5				21	53
Pendientes de Asignar	26	2	7		23	3	35		2	1	15	114
TOTAL	524	41	162	3	144	22	110	0	2	5	291	1304

*Otros incluye los datos relacionados con la Ley de Tránsito, las revisiones a la determinación de vista preliminar y de los casos de faltas bajo la Ley de Menores.

