



Informe anual
de la Rama Judicial

ANUARIO ESTADÍSTICO

2010
2011



Estado Libre Asociado de Puerto Rico
Tribunal General de Justicia
Oficina de Administración de los Tribunales



Informe anual
de la Rama Judicial

ANUARIO ESTADÍSTICO

2010
2011



Estado Libre Asociado de Puerto Rico
Tribunal General de Justicia
Oficina de Administración de los Tribunales



2012

Oficina de Administración de los Tribunales (OAT)
www.ramajudicial.pr

PO Box 190917
San Juan, PR 00919-0917
Tel. (787) 641-6600

Hon. Federico Hernández Denton

Juez Presidente
Tribunal Supremo de Puerto Rico

Hon. Sonia I. Vélez Colón

Directora Administrativa
Oficina de Administración de los Tribunales (OAT)

Fecha de publicación: Julio 2012

Nota técnica: Los datos del Tribunal de Primera Instancia (TPI) contenidos en este Anuario Estadístico fueron extraídos de la base de datos el 23 de enero de 2012, por lo que pudieran presentar diferencias leves con aquellos publicados en el Informe de Logros 2010-2011 de la Rama Judicial. Agradecemos la colaboración del personal estadístico del Tribunal Supremo y del Tribunal de Apelaciones y a la Oficina de Servicios Sociales, de la Directoría de Programas Judiciales de la OAT, por brindar sus datos.

Citación sugerida:

Oficina de Administración de los Tribunales (2012). *Anuario Estadístico 2010-2011: Informe Anual de la Rama Judicial*. San Juan, Puerto Rico.

Este informe fue realizado por personal de la Oficina de Estadísticas de la Directoría de Operaciones de la OAT. Puede contactar a la Oficina de Estadísticas en el (787) 641-6998 o por fax al (787) 641-6991.

Impreso en la Sección de Imprenta de la Oficina de Administración de los Tribunales.

Contenido

Ordenamiento jurídico	11
Datos generales	12
<i>Población por región</i>	13
<i>Jueces y Juezas</i>	13
Tribunal Supremo	15
Tribunal de Apelaciones	18
Tribunal de Primera Instancia	21
<i>Casos civiles</i>	27
<i>Casos criminales</i>	31
<i>Casos de tránsito</i>	36
<i>Casos de relaciones de familia</i>	41
<i>Querellas contra menores</i>	46
<i>Asuntos municipales</i>	50
Anejo estadístico	55
Glosario	197

Índice de tablas

Tabla 1: Población por región judicial, Puerto Rico 2011.....	13
Tabla 2: Jueces/zas del Tribunal General de Justicia, 2010-2011.....	13
Tabla 3: Jueces/zas por región, Tribunal de Primera Instancia 2010-2011.....	14
Tabla 4: Casos presentados por región judicial, Tribunal de Primera Instancia 2010-2011.....	23
Tabla 5: Casos resueltos por región judicial, Tribunal de Primera Instancia 2010-2011.....	24
Tabla 6: Causas de acción civiles presentadas con mayor frecuencia, Tribunal de Primera Instancia 2010-2011.....	28
Tabla 7: Delitos presentados con mayor frecuencia, Tribunal de Primera Instancia 2010-2011.....	32
Tabla 8: Infracciones de tránsito presentadas con mayor frecuencia, Tribunal de Primera Instancia 2010-2011.....	37
Tabla 9: Composición de los casos de relaciones de familia presentados, por categoría de acción, Tribunal de Primera Instancia 2010-2011.....	42
Tabla 10: Querellas presentadas por los cinco tipos de faltas más frecuentes, Tribunal de Primera Instancia 2010-2011.....	46
Tabla 11: Causas de acción presentadas con mayor frecuencia Tribunal de Primera Instancia: Sala Municipal 2010-2011.....	51
Tabla 12: Otra labor realizada en la Sala Municipal, Tribunal de Primera Instancia 2010-2011.....	54
Tabla 13: Órdenes expedidas en la Sala Municipal, Tribunal de Primera Instancia 2010-2011.....	54

Índice de gráficas

Gráfica 1: Evolución de los recursos presentados, Tribunal Supremo, 2006-2007 a 2010-2011	16
Gráfica 2: Evolución de los recursos resueltos, Tribunal Supremo, 2006-2007 a 2010-2011	16
Gráfica 3: Índice de resolución, Tribunal Supremo, 2006-2007 a 2010-2011.....	17
Gráfica 4: Evolución de los recursos pendientes al final del año, Tribunal Supremo, 2006-2007 a 2010-2011	17
Gráfica 5: Evolución de los recursos presentados, Tribunal de Apelaciones, 2006-2007 a 2010-2011	19
Gráfica 6: Evolución de los recursos resueltos, Tribunal de Apelaciones, 2006-2007 a 2010-2011	19
Gráfica 7: Índice de resolución, Tribunal de Apelaciones, 2006-2007 a 2010-2011	20
Gráfica 8: Distribución de los casos presentados, por asunto, Tribunal de Primera Instancia, 2010-2011	21
Gráfica 9: Evolución de los casos presentados, Tribunal de Primera Instancia, 2006-2007 a 2010-2011	22
Gráfica 10: Evolución de los casos presentados, por asunto, Tribunal de Primera Instancia, 2006-2007 a 2010-2011	22
Gráfica 11: Casos presentados y resueltos, Tribunal de Primera Instancia, 2006-2007 a 2010-2011.....	23
Gráfica 12: Evolución de los casos resueltos, Tribunal de Primera Instancia, 2006-2007 a 2010-2011.	24
Gráfica 13: Evolución del índice de resolución, por asunto, Tribunal de Primera Instancia, 2006-2007 a 2010-2011	25
Gráfica 14: Índice de resolución por región, Tribunal de Primera Instancia, 2010-2011	25
Gráfica 15: Evolución de los casos pendientes al final del año, Tribunal de Primera Instancia, 2006-07 a 2010-11	26
Gráfica 16: Evolución de los casos y querellas presentados, por asunto, Tribunal de Primera Instancia, 2006-2007 a 2010-2011	27
Gráfica 17: Evolución de las primeras cinco causas de acción civiles presentadas, Tribunal de Primera Instancia, 2006-2007 a 2010-2011	28
Gráfica 18: Casos civiles resueltos, por disposición, Tribunal de Primera Instancia, 2010-2011	29
Gráfica 19: Proporción de las disposiciones de los casos civiles, Tribunal de Primera Instancia, 2006-2007 a 2010-2011	29
Gráfica 20: Evolución de la mediana de resolución de los casos civiles resueltos, Tribunal de Primera Instancia, 2006-2007 a 2010-2011	29
Gráfica 21: Índice de resolución de los casos civiles, Tribunal de Primera Instancia, 2006-2007 a 2010-2011	30
Gráfica 22: Evolución de los casos civiles pendientes al final de año, Tribunal de Primera Instancia, 2006-2007 a 2010-2011	30
Gráfica 23: Evolución de los casos y querellas presentados, por asunto, Tribunal de Primera Instancia, 2006-2007 a 2010-2011	31
Gráfica 24: Evolución de los primeros cinco delitos presentados, Tribunal de Primera Instancia 2006-2007 a 2010-2011	32
Gráfica 25: Casos criminales resueltos, por disposición, Tribunal de Primera Instancia, 2010-2011	33

Gráfica 26: Proporción de las disposiciones de los casos criminales resueltos, Tribunal de Primera Instancia, 2006-2007 a 2010-2011	33
Gráfica 27: Evolución de la mediana de resolución de los casos criminales, Tribunal de Primera Instancia, 2006-2007 a 2010-2011	33
Gráfica 28: Índice de resolución de los casos criminales, Tribunal de Primera Instancia, 2006-2007 a 2010-2011	34
Gráfica 29: Evolución de los casos criminales pendientes al final de año, Tribunal de Primera Instancia, 2006-2007 a 2010-2011	34
Gráfica 30: Evolución de los casos y querellas presentados, por asunto, Tribunal de Primera Instancia, 2006-2007 a 2010-2011	36
Gráfica 31: Evolución de las primeras cinco infracciones de tránsito presentadas, Tribunal de Primera Instancia, 2006-2007 a 2010-2011	37
Gráfica 32: Infracciones de tránsito resueltas, por disposición, Tribunal de Primera Instancia, 2010-2011	38
Gráfica 33: Proporción de las disposiciones de los casos de tránsito resueltos, Tribunal de Primera Instancia, 2006-2007 a 2010-2011	38
Gráfica 34: Evolución de la mediana de resolución de los casos de tránsito, Tribunal de Primera Instancia, 2006-2007 a 2010-2011	39
Gráfica 35: Índice de resolución de los casos de tránsito, Tribunal de Primera Instancia, 2006-2007 a 2010-2011	39
Gráfica 36: Evolución de los casos de tránsito pendientes al final del año, Tribunal de Primera Instancia, 2006-2007 a 2010-2011	40
Gráfica 37: Evolución de los casos y querellas presentados, por asunto, Tribunal de Primera Instancia, 2006-2007 a 2010-2011	41
Gráfica 38: Composición de los casos de divorcio presentados, Tribunal de Primera Instancia 2010-2011	42
Gráfica 39: Evolución de las primeras cinco categorías de acción de relaciones de familia presentadas, Tribunal de Primera Instancia, 2006-2007 a 2010-2011	43
Gráfica 40: Casos de relaciones de familia resueltos, por disposición, Tribunal de Primera Instancia, 2006-2007 a 2010-2011	44
Gráfica 41: Proporción de las disposiciones de los casos de relaciones de familia resueltos, Tribunal de Primera Instancia, 2006-2007 a 2010-2011	44
Gráfica 42: Evolución de la mediana de resolución de los casos de relaciones de familia, Tribunal de Primera Instancia, 2006-2007 a 2010-2011	44
Gráfica 43: Índice de resolución de los casos de relaciones de familia, Tribunal de Primera Instancia, 2006-2007 a 2010-2011	45
Gráfica 44: Evolución de los casos de relaciones de familia pendientes al final del año, Tribunal de Primera Instancia, 2006-2007 a 2010-2011	45
Gráfica 45: Evolución de los casos y querellas presentados, por asunto, Tribunal de Primera Instancia, 2006-2007 a 2010-2011	46
Gráfica 46: Evolución de las cinco faltas contra menores presentadas con mayor frecuencia, Tribunal de Primera Instancia, 2006-2007 a 2010-2011	47
Gráfica 47: Evolución de la mediana de resolución de las querellas contra menores, Tribunal de Primera Instancia, 2006-2007 a 2010-2011	48
Gráfica 48: Índice de resolución de las querellas contra menores, Tribunal de Primera Instancia, 2006-2007 a 2010-2011	48

Gráfica 49: Evolución de las querellas contra menores pendientes al final del año, Tribunal de Primera Instancia, 2006-2007 a 2010-2011	49
Gráfica 50: Evolución de los casos civiles municipales presentados, Tribunal de Primera Instancia: Sala Municipal, 2006-2007 a 2010-2011	50
Gráfica 51: Evolución de las cuatro causas de acción presentadas con mayor frecuencia, Tribunal de Primera Instancia: Sala Municipal, 2006-2007 a 2010-2011	51
Gráfica 52: Casos civiles municipales resueltos, por disposición, Tribunal de Primera Instancia: Sala Municipal, 2010-2011	52
Gráfica 53: Proporción de las disposiciones de los casos civiles resueltos, Tribunal de Primera Instancia, Sala Municipal 2006-2007 a 2010-2011	52
Gráfica 54: Índice de resolución de los casos civiles municipales, Tribunal de Primera Instancia: Sala Municipal, 2006-2007 a 2010-2011	53
Gráfica 55: Evolución de los casos civiles municipales pendientes al final del año, Tribunal de Primera Instancia: Sala Municipal, 2006-2007 a 2010-2011	53

Anejo estadístico

<i>Relación de Jueces y Juezas</i>	58
--	----

Tribunal Supremo

Tabla A-1 Movimiento de recursos	67
Tabla A-2 Movimiento de recursos sometidos.....	69
Tabla A-3 Movimiento de recursos criminales y civiles.....	70
Tabla A-4 Recursos resueltos	71
Tabla A-5 Relación entre los recursos de naturaleza civil y criminal, presentados y reabiertos	72
Tabla A-6 Recursos resueltos, por tipo de recurso y disposición.....	73
Tabla A-7 Recursos resueltos con opinión y sin opinión, por tipo de recurso y disposición.....	74
Tabla A-8 Opiniones emitidas por recurso y clasificación	75
Tabla A-9 Recursos resueltos por opinión.....	76
Tabla A-10 Relación entre opiniones y sentencias.....	77
Tabla A-11 Autos expedidos y denegados, con y sin orden de mostrar causa.....	77
Tabla A-12 Disposición de autos expedidos*.....	78

Tribunal de Apelaciones

Tabla B-1 Movimiento de recursos	83
Tabla B-2 Movimiento de recursos, por tipo de recurso	84
Tabla B-3 Disposición de recursos, por tipo de recurso.....	85
Tabla B-4 Recursos desestimados, por tipo de recurso y la causa de su desestimación	86
Tabla B-5 Movimiento de recursos, por región judicial.....	87
Tabla B-6 Disposición de recursos, por región judicial	88
Tabla B-7 Recursos desestimados, por la causa de su desestimación y región judicial.....	89

Tribunal de Primera Instancia: Sala Superior

Tabla C-1 Movimiento de casos criminales, de tránsito, civiles y relaciones de familia, por sala.....	93
---	----

Casos civiles

Tabla C-2 Movimiento de casos civiles	98
Tabla C-3 Movimiento de casos civiles, por causa de acción.....	99
Tabla C-4 Casos civiles archivados, por fundamento.....	109
Tabla C-5 Movimiento de casos civiles, por sala.....	110

Casos criminales

Tabla C-6 Movimiento de casos criminales	112
Tabla C-7 Movimiento de casos criminales, por sala y grado de delito.....	113
Tabla C-8(A) Casos criminales ante la atención del Tribunal, por delito.....	117
Tabla C-8(B) Resultado de los casos criminales ante la atención del Tribunal, por delito	124
Tabla C-9 Casos criminales resueltos, por sala, disposición y grado de delito	132
Tabla C-10 Casos criminales archivados, por fundamento	136
Tabla C-11 Movimiento de casos criminales, por sala	137

Casos de tránsito

Tabla C-12 Movimiento de casos de tránsito	139
Tabla C-13 Movimiento de casos de tránsito, por infracción	140
Tabla C-14 Casos de tránsito archivados, por fundamento	146
Tabla C-15 Movimiento de casos de tránsito, por sala	147

Casos de relaciones de familia

Tabla C-16 Movimiento de casos de relaciones de familia.....	149
Tabla C-17 Movimiento de casos de relaciones de familia, por materia y causa de acción.....	150
Tabla C-18 Casos de relaciones de familia archivados, por fundamento	153
Tabla C-19 Divorcios concedidos, por causa de acción y número de hijos/as menores	154
Tabla C-20 Movimiento de casos en el Programa de Relaciones de Familia.....	155
Tabla C-21 Movimiento de casos en el Programa de Relaciones de Familia, por región.....	156
Tabla C-22 Movimiento de casos de relaciones de familia, por sala.....	157

Querellas contra menores

Tabla C-23 Movimiento de querellas, asuntos de menores.....	159
Tabla C-24 Menores atendidos y movimiento de querellas, por región.....	160
Tabla C-25 Historial de antecedentes de los/las menores contra quienes se presentaron querellas, por sexo del/de la menor.....	161
Tabla C-26 Querellas presentadas contra menores, por motivo y región	162
Tabla C-27 Disposición judicial de las querellas contra menores resueltas, por región.....	166
Tabla C-28 Querellas presentadas contra menores, por motivo, edad y sexo.....	167
Tabla C-29 Menores contra quienes se presentaron querellas, por sexo y edad.....	171
Tabla C-30 Convivencia de los/las menores contra quienes se presentaron querellas.....	172
Tabla C-31 Asistencia a la escuela y trabajo de los/las menores contra quienes se presentaron querellas, por sexo del/de la menor.....	173
Tabla C-32 Menores contra quienes se presentaron querellas y que no asisten a la escuela, por sexo y edad.....	174
Tabla C-33 Fuente principal de sostenimiento de la familia o los/las menores contra quienes se presentaron querellas, por sexo del/de la menor.....	175
Tabla C-34 Razones de no convivencia de los/las menores contra quienes se presentaron querellas, según quien expresa la razón, por sexo del/de la menor.....	176

Tabla C-35 Razones de no convivencia con padres de los/las menores contra quienes se presentaron querellas, por sexo del/de la menor.....	177
---	-----

Vistas preliminares

Tabla C-36 Movimiento de vistas preliminares en alzada, por sala.....	178
Tabla C-37 Movimiento de vistas preliminares, por sala	179

Medianas de tiempo

Tabla C-38 Mediana de tiempo transcurrido en la resolución de casos, querellas y vistas preliminares (en meses).....	180
--	-----

Tribunal de Primera Instancia: Sala Municipal

Tabla D-1 Movimiento de casos civiles, por sala.....	183
Tabla D-2 Movimiento de casos civiles, por causa de acción.....	187
Tabla D-3 Casos civiles municipales archivados, por fundamento.....	190
Tabla D-4 (A) Labor realizada, por municipio	191
Tabla D-4 (B) Labor realizada, por municipio	194

Ordenamiento jurídico

La **Rama Judicial** constituye uno de los tres poderes constitucionales del Estado Libre Asociado de Puerto Rico. Conforme con la **Constitución** del Estado Libre Asociado, la Rama Judicial tiene la obligación de resolver los casos y las controversias que se le presentan, como árbitro neutral al aplicar e interpretar la ley en la adjudicación de las controversias entre la ciudadanía y el Gobierno y entre intereses de ciudadanos y ciudadanas particulares.

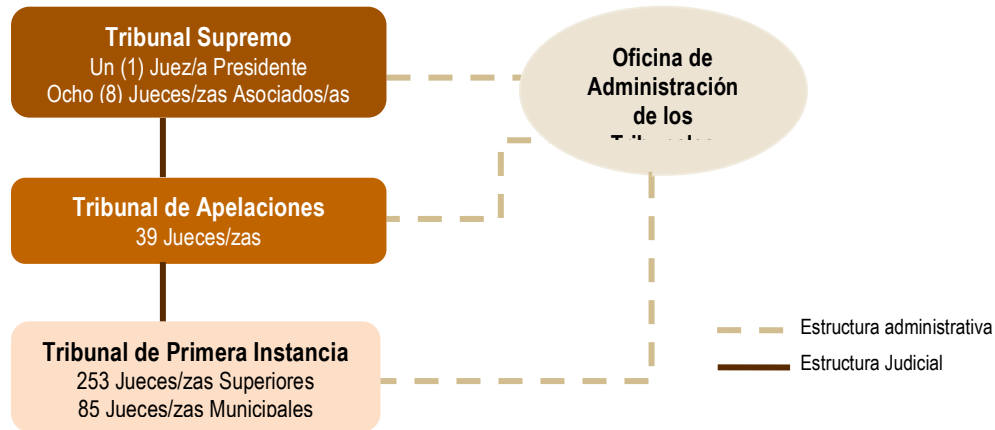
El Artículo V de la Constitución dispone que los tribunales de Puerto Rico constituyan un sistema judicial unificado en lo concerniente a jurisdicción, funcionamiento y administración y crea el Tribunal Supremo de Puerto Rico como tribunal de última instancia.

El **Tribunal Supremo** tiene la encomienda y ejerce la función principal de la Rama Judicial de interpretar la ley, aclarar cuál es el estado de derecho y determinar la validez constitucional de cualquier estatuto o actuación oficial del Gobierno. Adopta reglas para la administración de los tribunales; reglamenta el ejercicio y admisión a la abogacía y notaría; aprueba normas de conducta ética profesional y judicial, ejerce su autoridad disciplinaria sobre abogados o abogadas y jueces o juezas.

El **Juez o Jueza Presidente** dirige, por disposición constitucional, la administración de los tribunales. La Sección 7 del Artículo V de la Constitución crea el cargo de **Director o Directora Administrativo de los Tribunales** para asistirle en el desempeño de tal responsabilidad. El Director o Directora Administrativo de los Tribunales es el principal funcionario/a ejecutivo/a de la Rama Judicial. Es nombrado/a por el Juez o Jueza Presidente.

La ley de la Judicatura Núm. 201 aprobada el 22 de agosto de 2003 y sus enmiendas, redefinieron la competencia del **Tribunal Supremo (TS)**; restablecieron un tribunal apelativo intermedio: **Tribunal de Apelaciones (TA)**; y consolidaron en un **Tribunal de Primera Instancia (TPI)** la competencia de los anteriores tribunales superiores, subsecciones de distrito y los municipales.

Figura 1: Organización judicial y administrativa del Tribunal General de Justicia del Estado Libre Asociado de Puerto Rico

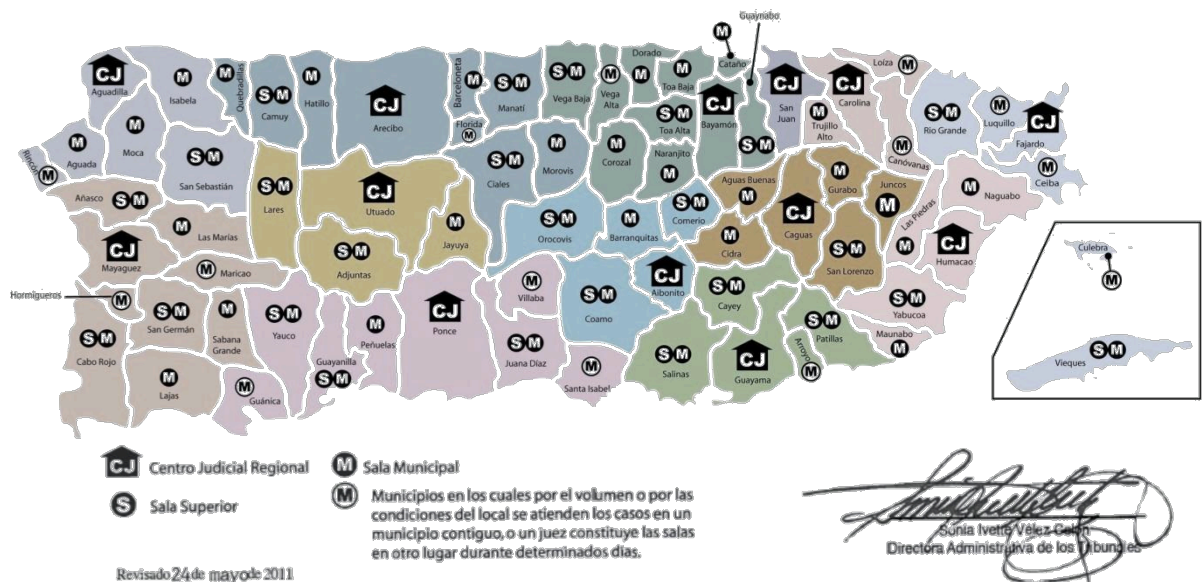


Datos generales

El Tribunal de Primera Instancia se distribuye territorialmente en trece regiones judiciales. Cada región cuenta con su centro judicial y sus respectivas salas superiores y municipales. *Ver Figura 2*

En los centros judiciales se ubican a los Jueces y Juezas Administradores Regionales con personal de apoyo, para representar el ordenamiento de índole judicial y administrativo central establecido por el Juez Presidente.

Figura 2: Distribución territorial de las Regiones Judiciales: Año fiscal 2010-2011



Población por región

Las cinco regiones judiciales con mayor población para el año 2011 lo fueron Bayamón, San Juan, Ponce, Caguas y Arecibo.

Datos de la *Oficina del Censo* de los Estados Unidos señalan que estas regiones conformaban el **58%** de la población total de la Isla, al 1^{ro} de julio de 2011. *Ver Tabla 1*

Tabla 1: Población por región judicial, Puerto Rico 2011

Región	Población al 1 ^{ro} de julio de 2011
Bayamón	700,028
San Juan	389,714
Ponce	369,475
Caguas	342,763
Arecibo	331,895
Carolina	327,425
Mayagüez	287,475
Aguadilla	245,133
Humacao	174,134
Guayama	163,091
Aibonito	141,110
Fajardo	135,469
Utua	98,978
Total	3,706,690

Fuente: Oficina del Censo de los Estados Unidos, *Tabla 1. Estimados anuales de población residente para los municipios de Puerto Rico: 1^{ro} de abril de 2010 a 1^{ro} de julio de 2011 (PRM-EST2011-01)*

Fecha de publicación: Abril 2012

Jueces y Juezas

Tribunal Supremo y Tribunal de Apelaciones

En el año fiscal 2010-2011 el Tribunal Supremo (TS), estuvo compuesto de un (1) Juez Presidente y ocho (8) Jueces o Juezas Asociados/as. La carga de recursos presentados a cada juez/a fue de **149** recursos para ese año. *Ver Tabla 2*

Por otro lado, el Tribunal de Apelaciones (TA) estuvo compuesto por **34** jueces y juezas activos/as. La competencia territorial del Tribunal de Apelaciones está distribuida en las trece regiones judiciales. El volumen de recursos presentados ante cada juez/a para el año fiscal 2010-2011 se distribuyó a razón de **149** recursos por juez/a.

Tabla 2: Jueces/zas del Tribunal General de Justicia, 2010-2011

Tribunal	Total de jueces/zas activos (al 30 de junio de 2011)	Jueces/zas por cada 100,000 habitantes	Cantidad de casos/recursos presentados por juez/a
Tribunal Supremo	9 (6♂, 3♀)	0.2	149
Tribunal de Apelaciones	34 (18♂, 16♀)	0.9	149
Tribunal de Primera Instancia	319 (133♂, 186♀)	8.6	583

Fuente: Oficina de Servicios y Apoyo a Jueces y Juezas, Oficina de Administración de los Tribunales: *Jueces y Juezas activos del Tribunal General de Justicia al 30 de junio de 2011.*

♂= hombres

♀= mujeres

Tribunal de Primera Instancia

El total de puestos de jueces/zas en el Tribunal de Primera Instancia (TPI) es de **338**, subdivididos en jueces/zas superiores (**253** puestos) y jueces/zas municipales (**85** puestos).

El **94.4%** de estos puestos se encontraba ocupado al 30 de junio de 2011. La carga de casos presentados ante cada juez/a fue de **583** casos para ese año fiscal. *Ver Tabla 2*

Las regiones de San Juan, Bayamón y Ponce contaban con el **42%** del total de jueces/zas activos en el TPI para el año fiscal 2010-2011. *Ver Tabla 3*

Tabla 3: Jueces/zas por región, Tribunal de Primera Instancia 2010-2011

Región	Total de jueces/zas activos (al 30 de junio de 2011)	Jueces/zas por cada 100,000 habitantes	Cantidad de casos presentados por juez/a
San Juan	53 (13♂, 40♀)	13.6	545
Utuado	11 (6♂, 5♀)	11.1	442
Fajardo	15 (5♂, 10♀)	11.1	388
Guayama	16 (7♂, 9♀)	9.8	542
Aibonito	13 (8♂, 5♀)	9.2	490
Humacao	16 (9♂, 7♀)	9.2	488
Ponce	32 (20♂, 12♀)	8.7	539
Carolina	27 (12♂, 15♀)	8.2	550
Mayagüez	23 (6♂, 17♀)	8.0	533
Arecibo	24 (9♂, 15♀)	7.2	744
Bayamón	49 (18♂, 31♀)	7.0	715
Aguadilla	17 (11♂, 6♀)	6.9	741
Caguas	23 (9♂, 14♀)	6.7	594
Total	319 (133♂, 186♀)	8.6	583

Fuente: Oficina de Servicios y Apoyo a Jueces y Juezas, Oficina de Administración de los Tribunales: *Jueces y Juezas activos del Tribunal General de Justicia al 30 de junio de 2011.*

♂= hombres

♀= mujeres

El puesto de juez superior, nombrado por un término de 12 años, tiene competencia sobre todos los asuntos civiles y criminales. Al 30 de junio de 2011 el TPI contaba con **235** jueces/zas superiores activos/as (**130** mujeres y **105** hombres).

El puesto de juez municipal, nombrado por un término de 12 años, tiene competencia sobre materias determinadas, según la Ley de la Judicatura de Puerto Rico de 2003 y sus enmiendas. Además, mediante asignación del Juez o Jueza Presidente/a, el juez o jueza municipal puede intervenir en asuntos interlocutorios de un caso ante la consideración de un juez o jueza superior. Al final del año fiscal 2010-2011 el TPI contaba con **84** jueces y juezas municipales activos/as (**56** mujeres y **28** hombres).

Tribunal Supremo

La organización de los tribunales está presidida por un **Tribunal Supremo** (TS), que será de última instancia, compuesto por un Juez o Jueza Presidente y ocho Jueces o Juezas Asociados, quienes desempeñan sus cargos hasta la edad de 70 años.

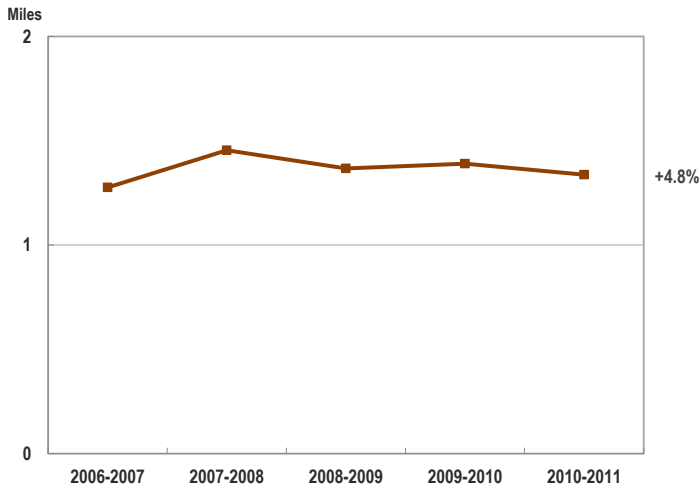
El **Tribunal Supremo** adopta para los tribunales, reglas de evidencia y de procedimiento civil y criminal y para el trámite de asuntos de menores, y las remite a la Asamblea Legislativa para aprobación. También aprueba la reglamentación para la administración del Tribunal General de Justicia.

El **Tribunal Supremo** atiende:

- recursos originales de *mandamus*, *habeas corpus*, *quo warranto* y auto inhibitorio;
- apelaciones de sentencias finales de paneles del **Tribunal de Apelaciones** (TA) en casos civiles, determinando la inconstitucionalidad de una ley, resolución, regla o reglamento de una agencia o instrumentalidad pública u ordenanza municipal;
- apelaciones que plantean la existencia de conflictos entre sentencias de paneles del TA al resolver casos civiles apelados ante dicho foro;
- revisa mediante recurso gubernativo, la calificación final de los Registradores de la Propiedad al denegar un asiento solicitado;
- revisa mediante *certiorari*, que expide discrecionalmente, las resoluciones y sentencias de paneles del TA;
- el auto de certificación le permite traer ante sí, para considerar y resolver, cualquier caso pendiente en el cual se cuestiona la constitucionalidad de una ley, resolución, regla o reglamento, o un caso que por su naturaleza e impacto en la convivencia social amerita se obvie el trámite procesal regular.

La presentación de recursos en el Tribunal Supremo mostró leve aumento

Gráfica 1: Evolución de los recursos presentados, Tribunal Supremo, 2006-2007 a 2010-2011

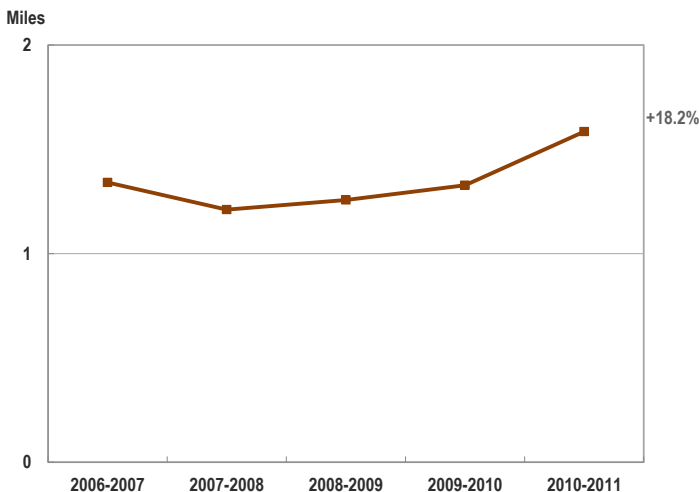


Para el periodo fiscal 2010-2011, se presentaron **1,337**¹ recursos, de los cuales el **84.4%** (**1,128**) fueron recursos de *Certiorari*, seguidos por un **8.4%** (**112**) de recursos de *apelación*. El restante **7.2%** de los recursos presentados se dividió entre los recursos de *jurisdicción original*, *recursos gubernativos*, *conducta profesional*, *injunction* y *certificaciones*.

Es este periodo fiscal 2010-2011, la presentación de recursos en el Tribunal Supremo aumentó en un **4.8%** al compararlo con la cantidad de recursos presentados en el año fiscal 2006-2007.

Ver Gráfica 1

Gráfica 2: Evolución de los recursos resueltos, Tribunal Supremo, 2006-2007 a 2010-2011



Para el periodo fiscal bajo análisis se resolvieron **1,585** recursos. De este total, el **82.1%** (**1,302**) fue resuelto mediante las disposiciones de *desistido*, *archivado*, *desestimado* o *denegado*. Otra parte de los recursos fue resuelta en sus méritos: un **9.1%** (**145**) de los recursos *sometidos*; un **4.7%** (**65**) mediante *orden de mostrar causa*, un **0.2%** (**3**) mediante el mecanismo sumario dispuesto en la Regla 50 del Reglamento del Tribunal Supremo y un **4.4%** (**70**) mediante *otros métodos de resolución*.

A diferencia del año 2009-2010, los recursos resueltos en el TS experimentaron un aumento de **18.2%** al compararse con la cantidad de recursos resueltos en el año fiscal 2006-2007. *Ver Gráfica 2*

¹ Incluye los recursos reabiertos.

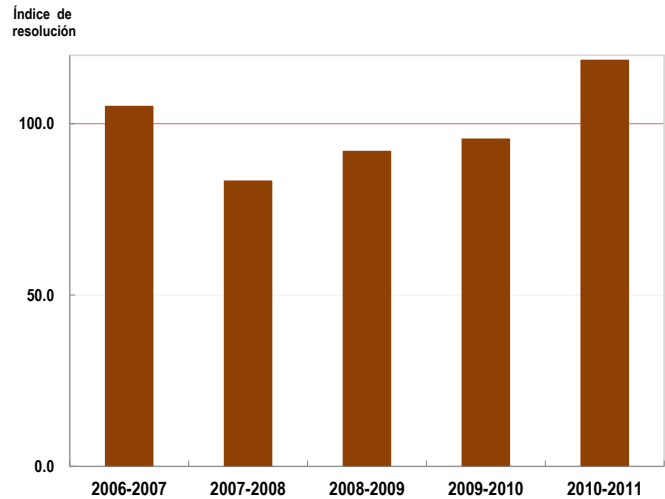
El Tribunal Supremo cerró este año fiscal con un índice de resolución de 118.5

En los últimos cinco años fiscales, el índice de resolución del Tribunal Supremo experimentó un aumento de **12.8%**.

En el año 2006-2007, el índice de resolución fue de **105.1** mientras que en el año 2010-2011 ascendió a **118.5**.

Ver Gráfica 3

Gráfica 3: Índice de resolución, Tribunal Supremo, 2006-2007 a 2010-2011



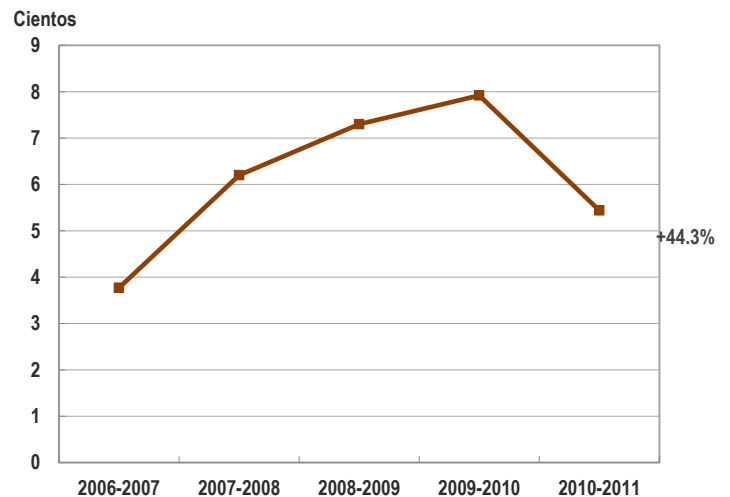
La cantidad de recursos pendientes exhibió un fuerte descenso en 2010-2011

Al finalizar el año fiscal 2010-2011, quedaron pendientes de resolver **544** recursos. De estos el **76.5%** quedó en *trámite de perfeccionamiento* y el **23.5%** quedó *sometido*.

Comparando el año fiscal 2010-2011 con el 2006-2007, observamos que la cantidad de recursos pendientes aumentó en un **44.3%**. *Ver Gráfica 4*

Sin embargo, cabe resaltar que aunque en los pasados cuatro años fiscales se observó un aumento de los recursos pendientes, en el último año se registró un fuerte descenso de cerca de **33%**.

Gráfica 4: Evolución de los recursos pendientes al final del año, Tribunal Supremo, 2006-2007 a 2010-2011



Tribunal de Apelaciones

El **Tribunal de Apelaciones** (TA) está compuesto por 39 puestos de jueces o juezas que desempeñan su cargo por el término de 16 años. El TA funciona en paneles de no menos de tres y no más de siete jueces y juezas para atender los casos originados en las 13 regiones judiciales, pudiendo asignar uno o más paneles a una o más regiones judiciales.

El **Tribunal de Apelaciones** atiende:

Mediante recurso de apelaciones:

- Sentencias dictadas por el Tribunal de Primera Instancia (TPI) en casos civiles y criminales.

Mediante recurso de certiorari:

- Sentencias dictadas por el TPI en los casos de convicción por alegación de culpabilidad.
- Resoluciones dictadas por el TPI por virtud del procedimiento especial de la Ley de Municipios Autónomos.
- Resoluciones finales dictadas por el TPI en procedimientos de jurisdicción voluntaria.
- Resolución u orden o sentencia final al revisar un laudo de arbitraje del TPI.
- Resoluciones u órdenes interlocutorias del TPI bajo las Reglas 56 y 57 o de la denegatoria de una moción de carácter dispositivo.
- Órdenes o resoluciones interlocutorias dictadas por el TPI cuando se recurra de decisiones sobre la admisibilidad

de testigos de hechos o peritos esenciales, asuntos relativos a privilegios evidenciaros, anotaciones de rebeldía o en casos de relaciones de familia.

- Sentencias dictadas por el TPI al revisar las resoluciones, determinaciones u órdenes que emita la Comisión Estatal de Elecciones.
- Órdenes o resoluciones que revistan de interés público o en cualquier otra situación en la cual esperar a la apelación constituiría un fracaso irremediable de la justicia.

Mediante recurso de revisión:

- Decisiones, reglamentos, órdenes, resoluciones y providencias finales dictadas por organismos o agencias administrativas o por sus funcionarios, ya sean en su función adjudicativa o cuasi legislativa conforme lo dispuesto en ley.

Autos de hábeas corpus y mandamus:

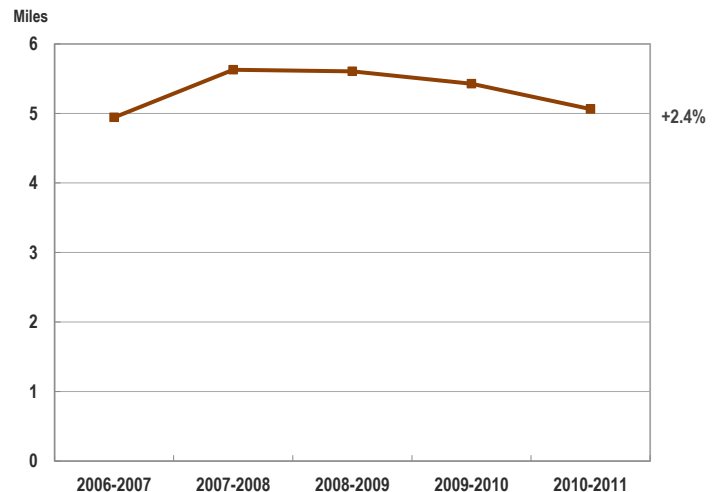
- *Mandamus* – Recurso extraordinario que busca una expresión judicial que obligue a un/una funcionario/a público a cumplir con su deber ministerial.
- *Hábeas corpus* – Recurso extraordinario de naturaleza civil mediante el cual una persona que está privada ilegalmente de su libertad solicita a la autoridad judicial competente que investigue la causa de su detención.

Se presentaron más de 5,000 recursos en el Tribunal de Apelaciones

Durante el año fiscal 2010-2011 se presentaron en el Tribunal de Apelaciones **5,062** recursos.

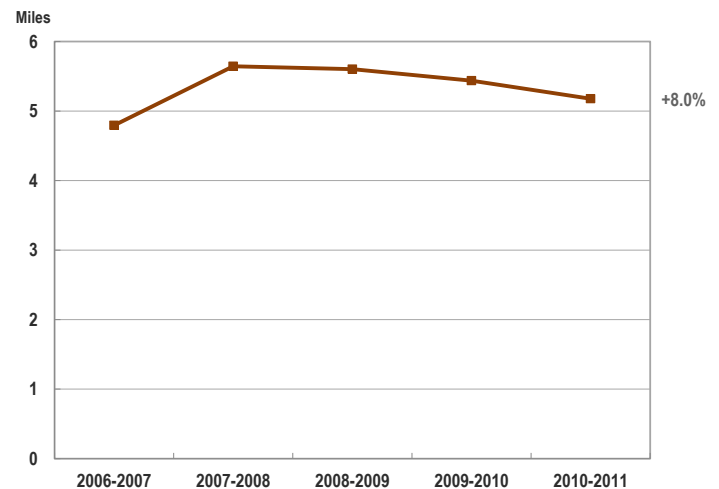
En el año 2006-2007 se presentaron **4,943** recursos en el TA, una cantidad similar a los recursos presentados en el año fiscal 2010-2011. Esto representó un leve aumento de **2.4%**. *Ver Gráfica 5*

Gráfica 5: Evolución de los recursos presentados, Tribunal de Apelaciones, 2006-2007 a 2010-2011



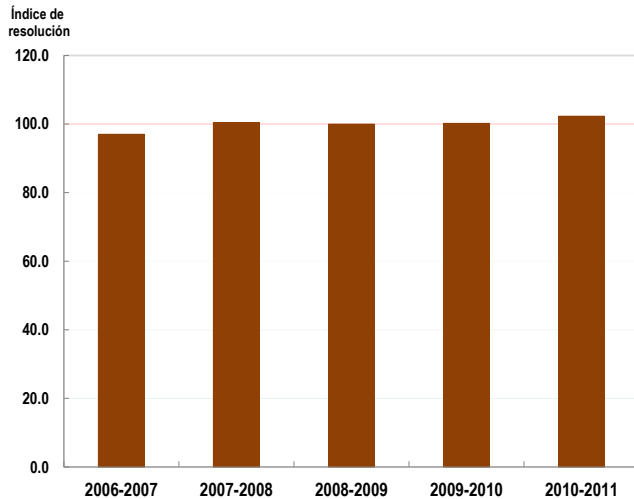
Gráfica 6: Evolución de los recursos resueltos, Tribunal de Apelaciones, 2006-2007 a 2010-2011

Nótese que la cantidad de recursos resueltos en el año fiscal 2010-2011 (**5,177** recursos) aumentó en un **8%** con respecto a la cantidad de recursos resueltos en el 2006-2007. *Ver Gráfica 6*



El índice de resolución del Tribunal de Apelaciones se mantuvo estable

Gráfica 7: Índice de resolución, Tribunal de Apelaciones, 2006-2007 a 2010-2011



El Tribunal de Apelaciones mantuvo estable su índice de resolución en los pasados cinco años.

El índice de resolución en el año fiscal 2010-2011 fue de **102.3**. *Ver Gráfica 7*

Solo 87 recursos del Tribunal de Apelaciones fueron revocados

Durante el año fiscal 2010-2011 el Tribunal de Apelaciones resolvió **5,177** recursos. De éstos, **23.8%** fueron en alzada al Tribunal Supremo.

Durante este mismo año fiscal el Tribunal Supremo revocó al Tribunal de Apelaciones en tan sólo **87** recursos. Teniendo en cuenta el total de recursos resueltos por el TA, la cantidad de revocaciones emitidas por el Tribunal Supremo sólo representó el **1.7%** de los dictámenes del TA.

Tribunal de Primera Instancia

Las salas del Tribunal de Primera Instancia (TPI) tienen competencia original sobre todos los asuntos. La distribución de los asuntos judiciales y la asignación de jueces y juezas para atenderla es función del/de la Juez/a Presidente.

El puesto de juez/a superior, nombrado/a por un término de 12 años, tiene competencia sobre todos los asuntos civiles y criminales.

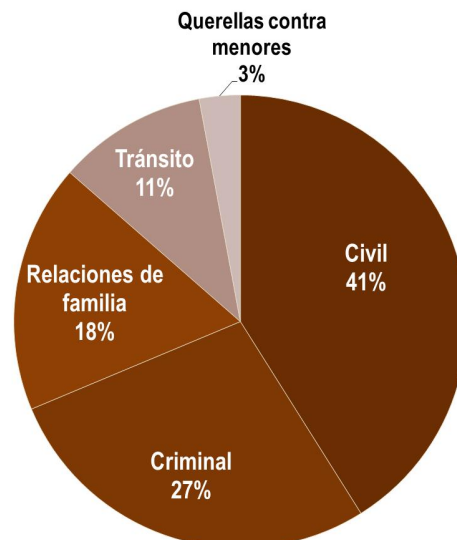
El puesto de juez/a municipal, nombrado por un término de 12 años, tiene competencia sobre materias determinadas, según la Ley de la Judicatura de Puerto Rico de 2003, según enmendada. Además, mediante asignación del/de la Juez/a Presidente, el juez o jueza municipal puede intervenir en asuntos interlocutorios de un caso ante la consideración de un juez o jueza superior.

Más de 180,000 casos y querellas fueron presentados en el TPI

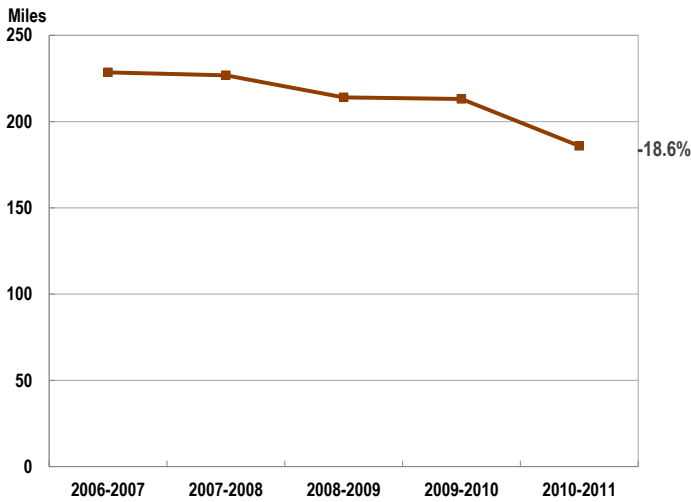
Durante el año fiscal 2010-2011 se presentaron en el Tribunal de Primera Instancia **185,934** casos y querellas, correspondientes en su mayoría a los asuntos civiles (**41%**) y criminales (**27%**). *Ver Gráfica 8*

También se señalaron **44,398** vistas preliminares y **3,633** vistas preliminares en alzada. Se atendieron en las Salas Municipales **93,248** casos civiles durante este año fiscal 2010-2011.

Gráfica 8: Distribución de los casos presentados, por asunto, Tribunal de Primera Instancia, 2010-2011



Gráfica 9: Evolución de los casos presentados, Tribunal de Primera Instancia, 2006-2007 a 2010-2011

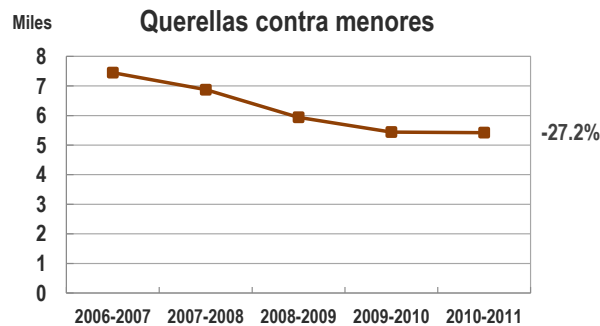
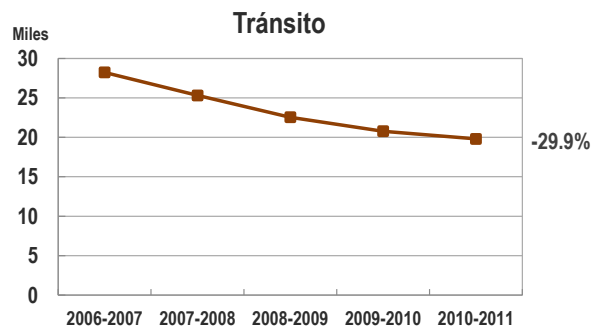
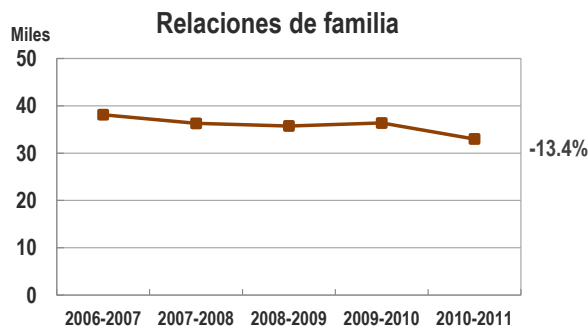
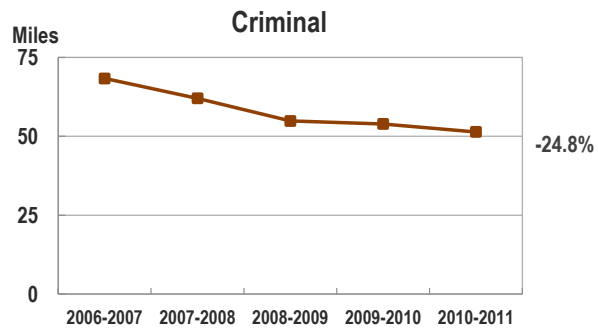
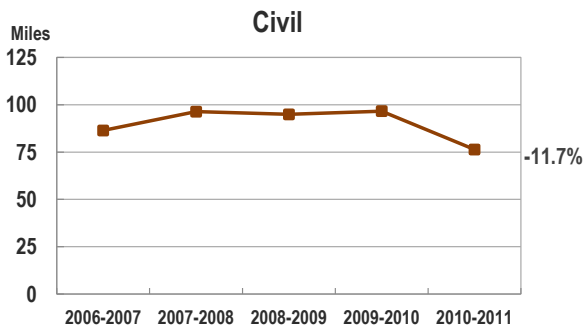


En los pasados cinco años, el TPI experimentó un descenso paulatino en la presentación de sus casos. Esto redundó en un decrecimiento de **18.6%** al comparar el año fiscal 2010-2011 con el año fiscal 2006-2007.

Ver Gráfica 9

De hecho, la disminución en la presentación de casos cuando se desagregó por asunto fue de entre un **11.7%** y un **29.9%**. *Ver Gráfica 10*

Gráfica 10: Evolución de los casos presentados, por asunto, Tribunal de Primera Instancia, 2006-2007 a 2010-2011



Bayamón fue la región en la que se presentaron más casos, seguida de las regiones de San Juan y Arecibo.

Ver Tabla 4

Cuando se calculó el número de casos presentados por cada 100,000 habitantes, nuevamente San Juan surgió como la región principal con **7,412** casos presentados por cada 100,000 habitantes.

Las demás regiones judiciales tenían entre **3,900** y **5,400** casos presentados por 100,000 habitantes.

Tabla 4: Casos presentados por región judicial, Tribunal de Primera Instancia 2010-2011

Región	Total de casos presentados	Casos presentados por 100,000 habitantes
San Juan	28,886	7,412
Arecibo	17,851	5,379
Guayama	8,672	5,317
Aguadilla	12,603	5,141
Bayamón	35,054	5,008
Utado	4,857	4,907
Ponce	17,262	4,672
Carolina	14,837	4,531
Aibonito	6,372	4,516
Humacao	7,811	4,486
Fajardo	5,815	4,292
Mayagüez	12,259	4,264
Caguas	13,655	3,984

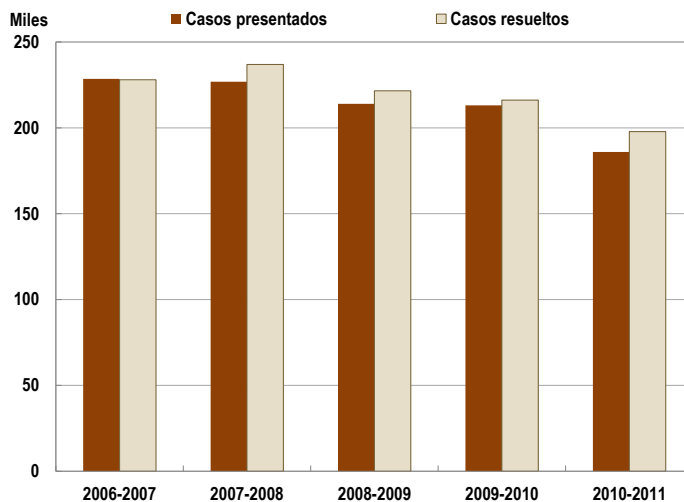
Datos de población obtenidos de la Oficina del Censo de los Estados Unidos, *Tabla 1. Estimados anuales de población residente para los municipios de Puerto Rico: 1º de abril de 2010 a 1º de julio de 2011 (PRM-EST2011-01)*
Fecha de publicación: Abril 2012

Se resolvieron más casos y querellas que los que se presentaron en el TPI

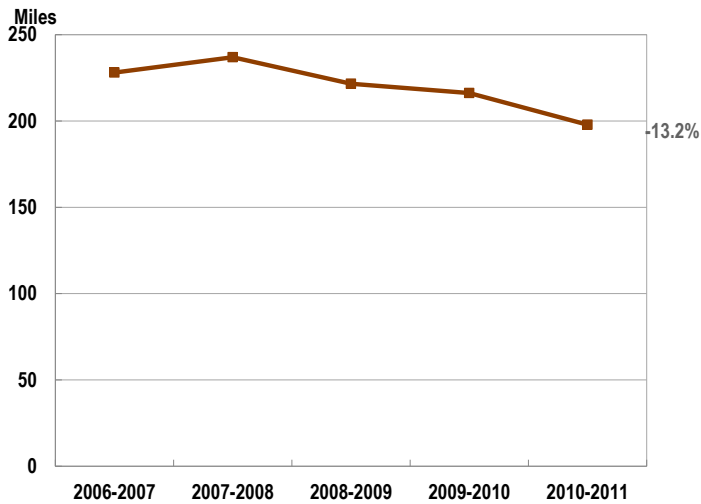
En el año fiscal 2010-2011 se resolvieron **197,824** casos y querellas. Si comparamos esto con la cantidad de casos y querellas presentadas, concluimos que se resolvieron más casos que los que fueron presentados en el TPI. *Ver Gráfica 11*

La mayoría de los casos resueltos eran de asuntos civiles y criminales (**70%**), mientras que los casos de relaciones de familia, de tránsito y las querellas contra menores resueltas constituían el restante **30%**.

Gráfica 11: Casos presentados y resueltos, Tribunal de Primera Instancia, 2006-2007 a 2010-2011



**Gráfica 12: Evolución de los casos resueltos,
Tribunal de Primera Instancia, 2006-2007 a 2010-2011**



Al igual que los casos y querellas presentadas, la cantidad de casos y querellas resueltos tuvo un decrecimiento progresivo en los últimos cinco años (-13.2%).
Ver Gráfica 12

**Tabla 5: Casos resueltos por región judicial,
Tribunal de Primera Instancia 2010-2011**

Región	Total de casos resueltos	Casos resueltos por 100,000 habitantes
San Juan	32,411	8,317
Guayama	9,007	5,523
Arecibo	17,820	5,369
Bayamón	37,501	5,357
Aguadilla	13,064	5,329
Carolina	16,770	5,122
Ponce	18,410	4,983
Utado	4,921	4,972
Aibonito	6,676	4,731
Humacao	8,208	4,714
Mayagüez	12,742	4,432
Caguas	14,552	4,245
Fajardo	5,742	4,239

La Región de San Juan resolvió un total de **8,317** casos por cada 100,000 habitantes. Mientras, las demás regiones resolvieron entre **4,200** y **5,600** casos y querellas por cada 100,000 habitantes. *Ver Tabla 5*

Datos de población obtenidos de la Oficina del Censo de los Estados Unidos, *Tabla 1. Estimados anuales de población residente para los municipios de Puerto Rico: 1º de abril de 2010 a 1º de julio de 2011 (PRM-EST2011-01)*
Fecha de publicación: Abril 2012

Los casos civiles tuvieron un índice de resolución de 113.4

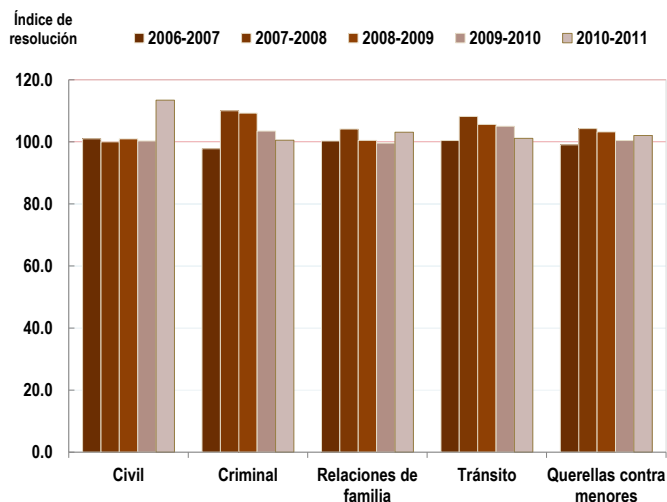
Durante el año fiscal analizado, todos los asuntos tuvieron un índice de resolución (IR) mayor de 100. Esto significa que por cada 100 casos presentados se resolvieron más de 100 casos.

Ver Gráfica 13

El asunto que mayor índice obtuvo fue el civil, con un IR de **113.4**, seguido de relaciones de familia con **103.1** y de las querellas contra menores con **102**.

En los últimos cinco años, el índice de resolución se mantuvo estable para todos los asuntos, en la mayoría de ellos con un IR de 100 o más.

Gráfica 13: Evolución del índice de resolución, por asunto, Tribunal de Primera Instancia, 2006-2007 a 2010-2011

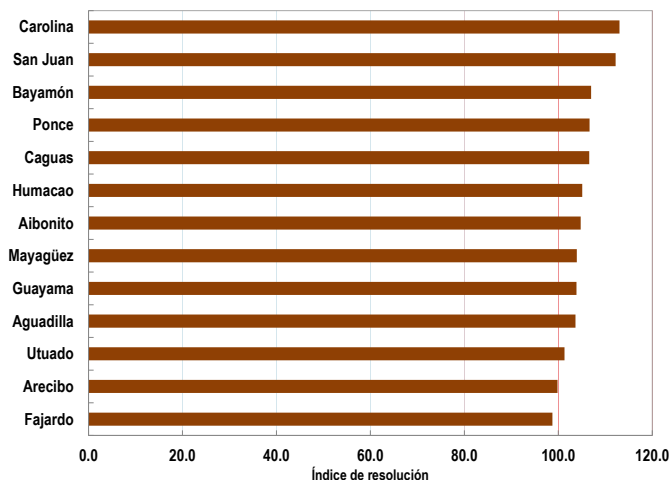


Once de las trece regiones judiciales sobrepasaron el índice de resolución de 100

Encabezadas por la Región Judicial de Carolina (**IR 113**), once de las trece regiones obtuvieron un índice de resolución mayor de 100. *Ver Gráfica 14*

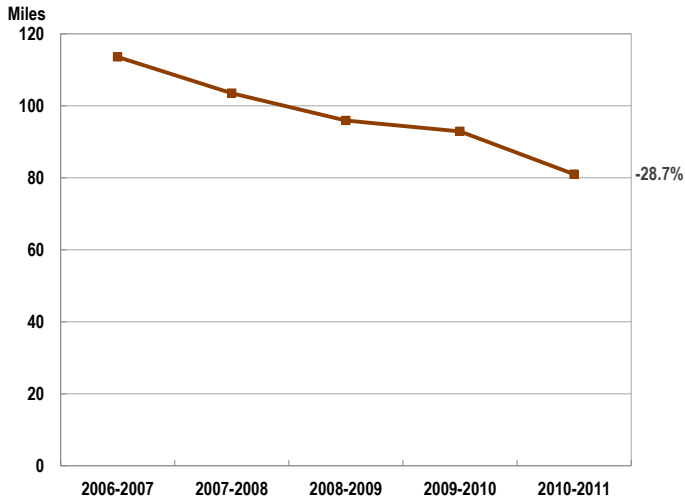
Le siguieron San Juan (**IR 112.2**) y Bayamón (**IR 106.9**). Al igual que el año fiscal 2009-2010, la mayoría de las regiones sobrepasó el índice esperado de 100, por lo que se podría inferir que se atendió adecuadamente la carga de casos en el Tribunal de Primera Instancia.

Gráfica 14: Índice de resolución por región, Tribunal de Primera Instancia, 2010-2011



Continuaron disminuyendo los casos pendientes en el Tribunal de Primera Instancia

Gráfica 15: Evolución de los casos pendientes al final del año, Tribunal de Primera Instancia, 2006-07 a 2010-11



Los casos pendientes disminuyeron en un **28.7%** al comparar los años fiscales 2010-2011 y 2006-2007. *Ver Gráfica 15*

En el año 2010-2011 quedaban pendientes **81,003** casos y querellas, mientras que a finales del año fiscal 2006-2007 habían **113,574** casos Y querellas pendientes en el TPI.

Los cambios interanuales fluctuaron entre un **3%** y un **13%**, siendo el cambio de 2009-2010 al 2010-2011 el más marcado.

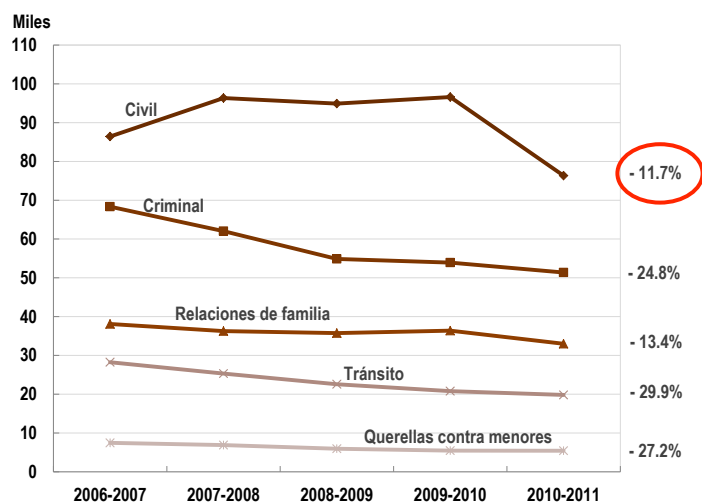
Casos civiles

Los casos civiles constituyen la categoría principal de casos presentados en el Tribunal de Primera Instancia. En este tipo de caso, una persona solicita el cumplimiento o la protección de un derecho, la prevención o el resarcimiento de algún daño.

Algunas de las causas de acción civil más comunes son el cobro de dinero, las declaratorias de herederos, las revisiones de boletos de tránsito, ejecuciones de hipotecas, desahucios y los interdictos.

Cerca de 77,000 casos civiles fueron presentados en el TPI

Gráfica 16: Evolución de los casos y querellas presentados, por asunto, Tribunal de Primera Instancia, 2006-2007 a 2010-2011



Tal y como se observó anteriormente, el Tribunal de Primera Instancia sufrió un descenso en la presentación de casos para todos los asuntos.

Los casos civiles presentados, aun cuando tuvieron un descenso de **11.7%** al comparar el año fiscal 2010-2011 con el 2006-2007, fueron los que menor decrecimiento tuvieron para el periodo de referencia. *Ver Gráfica 16*

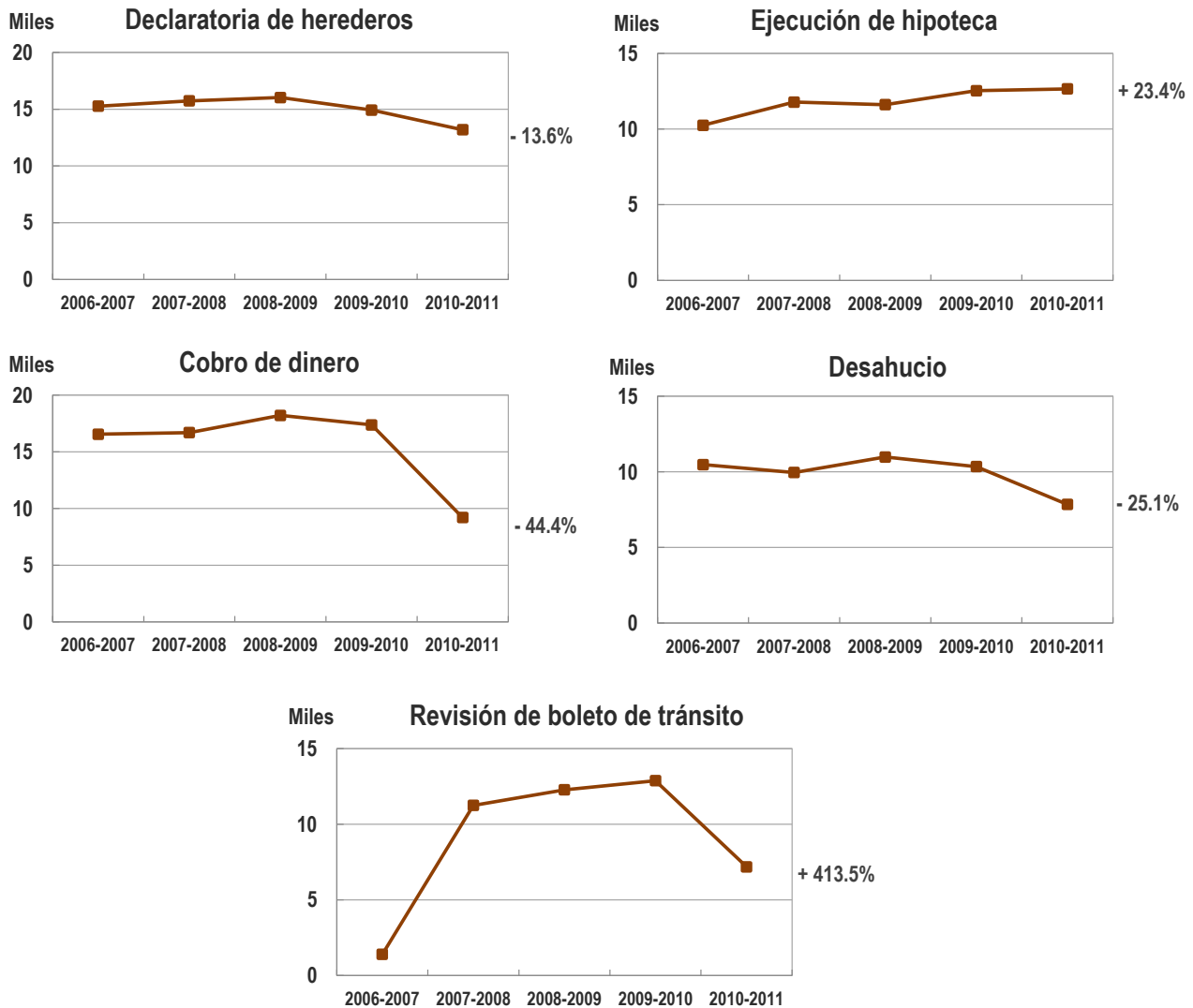
En el año 2010-2011 se presentaron **76,347** casos nuevos mientras que en el 2006-2007 se presentaron **86,417** casos. El **65.6%** del total de casos presentados durante el año estudiado pertenecía a cinco causas de acción. Estas fueron *declaratorias de herederos (17.3%)*, *ejecuciones de hipotecas (16.6%)*, *cobro de dinero (12.1%)*, *desahucio (10.3%)* y *revisiones de boletos de tránsito (9.4%)*. *Ver Tabla 6*

Tabla 6: Causas de acción civiles presentadas con mayor frecuencia, Tribunal de Primera Instancia 2010-2011

Causa de acción	Casos presentados	Por ciento del total de casos presentados
Declaratoria de herederos	13,194	17.3%
Ejecución de hipoteca	12,657	16.6%
Cobro de dinero	9,202	12.1%
Desahucio	7,846	10.3%
Revisión de boletos de tránsito	7,184	9.4%
<i>Sub total</i>	<i>50,083</i>	<i>65.6%</i>
Otras causas de acción	26,264	34.4%
Total	76,347	100.0%

De esas cinco principales causas de acción presentadas en el año fiscal 2010-2011, solo dos experimentaron aumentos en los pasados cinco años fiscales. Los casos de *revisión de boletos de tránsito* (**413.5%**) y las *ejecuciones de hipotecas* (**23.4%**) mostraron un crecimiento paulatino desde el año fiscal 2006-2007 al 2010-2011. *Ver Gráfica 17*

Gráfica 17: Evolución de las primeras cinco causas de acción civiles presentadas, Tribunal de Primera Instancia, 2006-2007 a 2010-2011

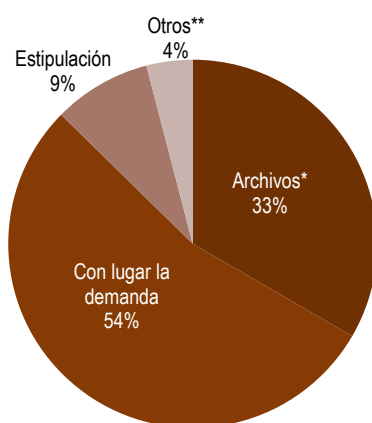


Se resolvieron más de 80,000 casos civiles en el 2010-2011

Del total de **86,604** casos civiles resueltos, el **54%** fue resuelto con lugar la demanda. El **33%** fue resuelto mediante archivo. *Ver Gráfica 18*

Al analizar como evolucionaron las disposiciones en los últimos cinco años, observamos que la proporción de casos resueltos *con lugar la demanda* aumentó **2.8** puntos porcentuales. Sin embargo, la proporción de casos resueltos mediante archivo decreció **3.7** puntos porcentuales, usando el mismo periodo de referencia. *Ver Gráfica 19*

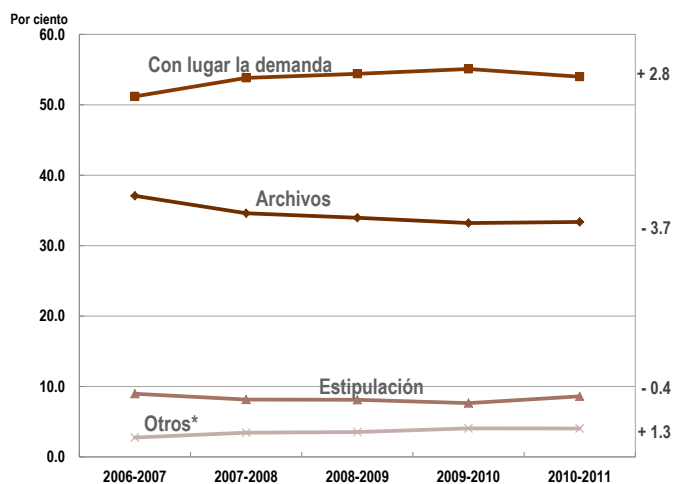
Gráfica 18: Casos civiles resueltos, por disposición, Tribunal de Primera Instancia, 2010-2011



* Establecidos por las Reglas de Procedimiento Civil.

**Incluye casos sin lugar a demanda, trasladados, devueltos al foro administrativo, revocados, confirmados, modificados y transferidos al Tribunal Supremo y al Tribunal de Apelaciones.

Gráfica 19: Proporción de las disposiciones de los casos civiles, Tribunal de Primera Instancia, 2006-2007 a 2010-2011

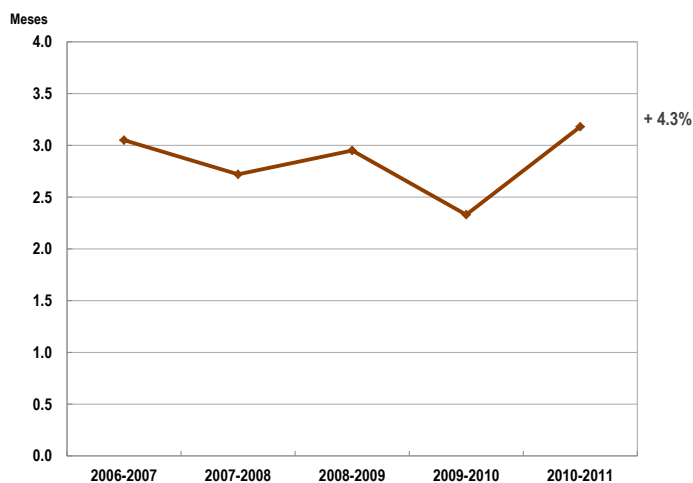


*Incluye casos sin lugar a demanda, trasladados, devueltos al foro administrativo, revocados, confirmados, modificados y transferidos al Tribunal Supremo y al Tribunal de Apelaciones.

La mitad de los casos civiles se resolvieron en menos de 97 días

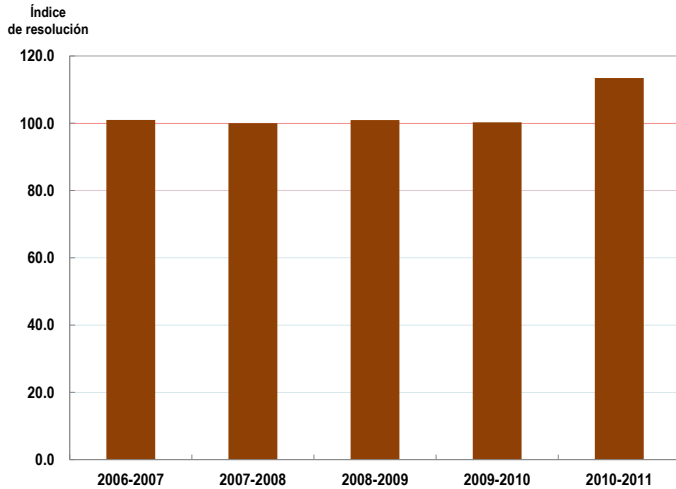
La mediana de resolución de casos muestra el tiempo que tardan en disponerse la mitad de los casos. En el año fiscal 2010-2011, la mediana de resolución para los casos civiles fue de **3.18** meses (aproximadamente **97** días). Esto significó un aumento de **4.3%** con respecto a la mediana de resolución reportada en el año fiscal 2006-2007 que fue de **3.05** meses. *Ver Gráfica 20*

Gráfica 20: Evolución de la mediana de resolución de los casos civiles resueltos, Tribunal de Primera Instancia, 2006-2007 a 2010-2011



El índice de resolución de casos civiles fue más alto de 100

Gráfica 21: Índice de resolución de los casos civiles, Tribunal de Primera Instancia, 2006-2007 a 2010-2011

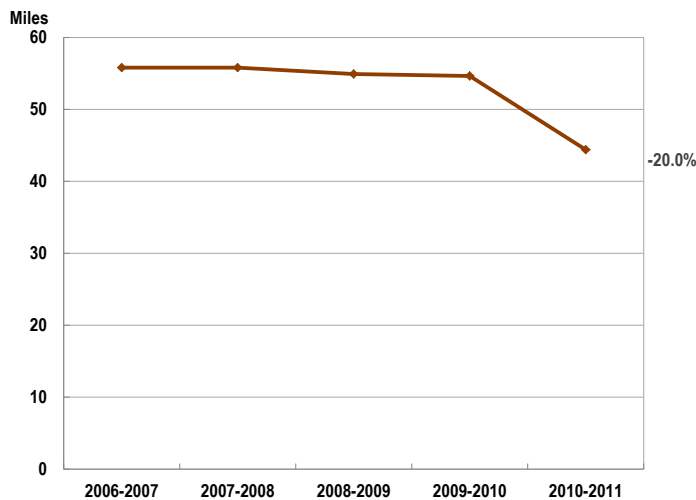


Para el año fiscal 2010-2011, el índice de resolución de los casos civiles fue de **113.4**, el más alto en los pasados cinco años. Quiere decir que el tribunal resolvió más casos que los que se presentaron. *Ver Gráfica 21*

En el año 2006-2007 el índice de resolución de los casos civiles fue de **101.0**. Esto representó un aumento de **12.3%** al compararlo con el 2010-2011.

Los casos civiles pendientes descendieron en un 20%

Gráfica 22: Evolución de los casos civiles pendientes al final de año, Tribunal de Primera Instancia, 2006-2007 a 2010-2011



El año fiscal 2010-2011 terminó con **44,396** casos civiles pendientes, una reducción de **20%** al compararlo con el año fiscal 2006-2007. *Ver Gráfica 22*

En el año 2006-2007 la cantidad de casos civiles pendientes era de **55,814** casos. Esto significa que al 30 de junio de 2011 habían **11,418** casos pendientes menos que los que había al 30 de junio de 2007.

Casos criminales

Los casos criminales son los delitos que se presentan a las personas que son traídas ante los tribunales por cometer violaciones a leyes especiales o al Código Penal.

Ejemplo de los casos criminales presentados en el Tribunal de Primera Instancia son los relacionados a delitos contra el orden público, la vida, las funciones gubernamentales, los derechos civiles, la propiedad, entre otros. También pueden estar relacionados a leyes penales especiales tales como armas, sustancias controladas, prácticas profesionales, leyes relacionadas con instituciones gubernamentales, maltrato a menores, protección a los animales, acecho y violencia doméstica.

Más de 65,000 casos criminales fueron presentados en los tribunales

Gráfica 23: Evolución de los casos y querellas presentados, por asunto, Tribunal de Primera Instancia, 2006-2007 a 2010-2011

En el año fiscal 2010-2011 se presentaron **51,369** casos criminales en el Tribunal de Primera Instancia (TPI).

Si se compara este año con el año fiscal 2006-2007, observamos una reducción de **24.8%**. En ese año se presentaron **68,329** casos criminales. *Ver Gráfica 23*

Este tipo de casos, en conjunto con los casos de tránsito (**29.9%**) y las querellas contra menores (**27.2%**) fueron los que presentaron los descensos más altos.

Existen delitos que conforman el grueso de casos presentados en el TPI. Entre estos pueden mencionarse los casos relacionados a leyes especiales como *armas, sustancias controladas, violencia doméstica y desacatos*.

De hecho, en los últimos cinco años estos casos formaban entre el **44%** y el **49%** de todos los casos criminales presentados. Durante el año fiscal 2010-2011, los primeros cinco delitos más frecuentes constituían el **45.1%** de todos los casos criminales presentados. *Ver Tabla 7*

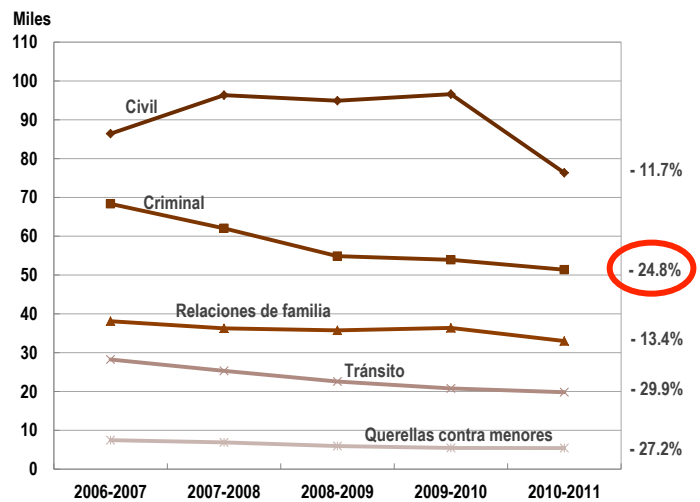


Tabla 7: Delitos presentados con mayor frecuencia, Tribunal de Primera Instancia 2010-2011

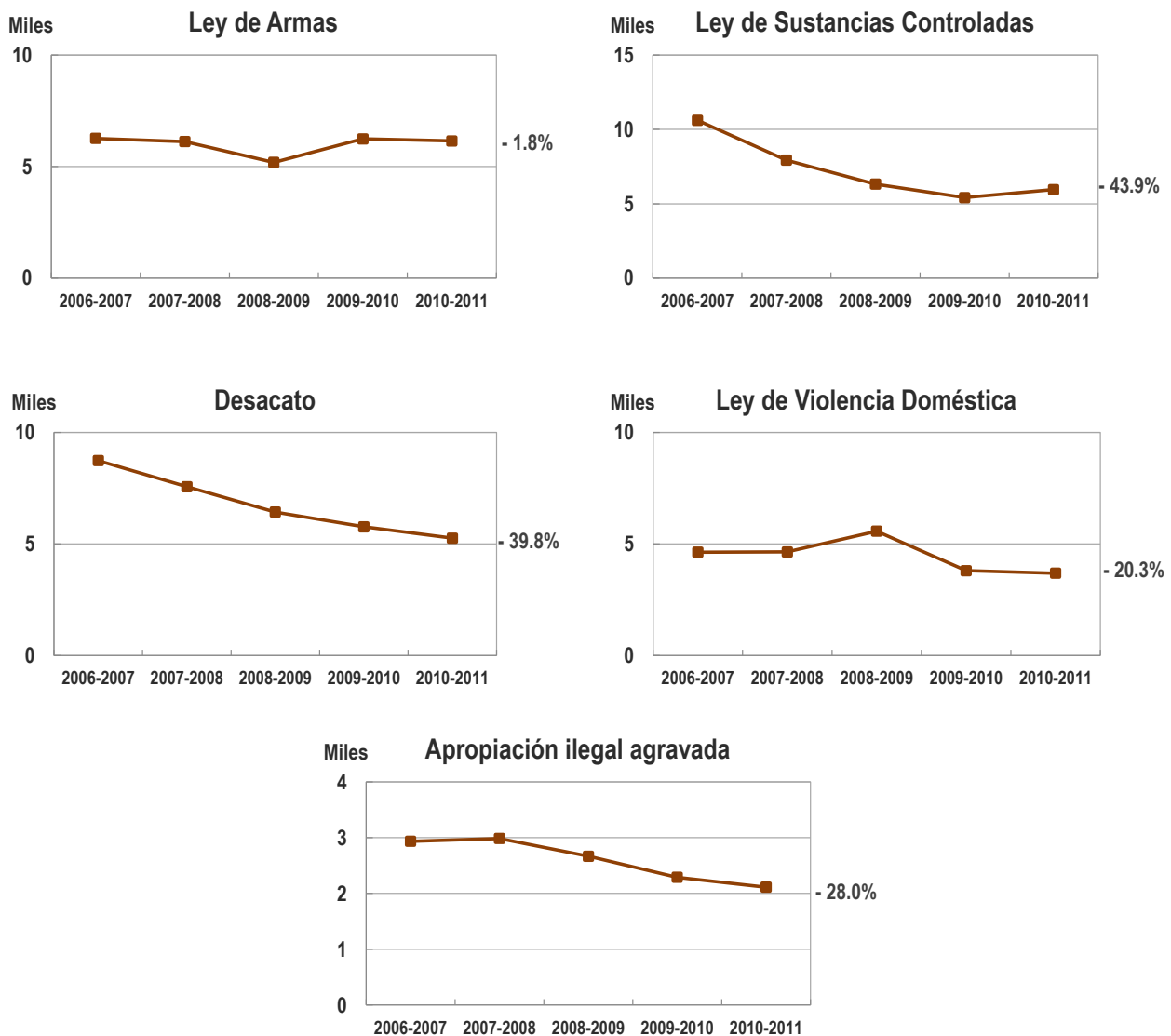
Delito	Casos presentados	Por ciento del total de casos presentados
Ley de Armas	6,150	12.0%
Ley de Sustancias Controladas	5,950	11.6%
Desacato*	5,258	10.2%
Ley de Violencia Doméstica	3,690	7.2%
Apropiación ilegal agravada	2,112	4.1%
<i>Sub total</i>	<i>23,160</i>	<i>45.1%</i>
Otros delitos y leyes penales especiales	28,209	54.9%
Total	51,369	100.0%

* NOTA: Desacato se refiere a órdenes que se expiden dentro del proceso criminal. El caso puede tener múltiples órdenes de desacato.

Usando de referencia los cinco delitos presentados con mayor frecuencia en el año fiscal 2010-2011, se observó la tendencia de estos por los pasados cinco años.

Todos los delitos sufrieron descensos en su presentación. Los decrecimientos más fuertes fueron en los casos relacionados a la *Ley de Sustancias Controladas (43.9%)*, *desacatos (39.8%)* y *apropiación ilegal agravada (28.0%)*. Ver Gráfica 24

Gráfica 24: Evolución de los primeros cinco delitos presentados, Tribunal de Primera Instancia 2006-2007 a 2010-2011

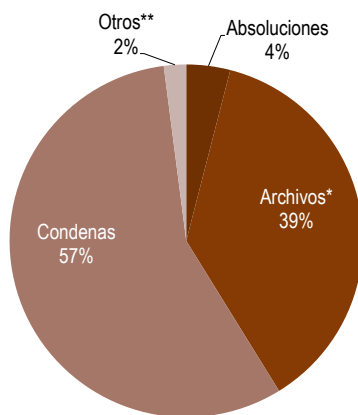


Casi un 60% de los casos criminales se resolvieron mediante condenas

De los **51,643** casos criminales resueltos en el año fiscal 2010-2011, el **57%** fue resuelto mediante condenas. Las condenas, un total de **29,313**, se dividieron en **25,707** alegaciones de culpabilidad y **3,606** por Tribunal de derecho y por jurado. *Ver Gráfica 25*

La proporción de casos criminales resueltos mediante condenas en los pasados cinco años mostró un aumento de **6.8** puntos porcentuales. En el 2006-2007 la proporción de casos criminales resueltos por condenas fue de **50%** mientras que en el 2010-2011 fue de **56.8%**. Por otro lado, los casos resueltos mediante archivo descendieron **4.9** puntos porcentuales, de **42.1%** en 2006-2007 a **37.2%** en 2010-2011. *Ver Gráfica 26*

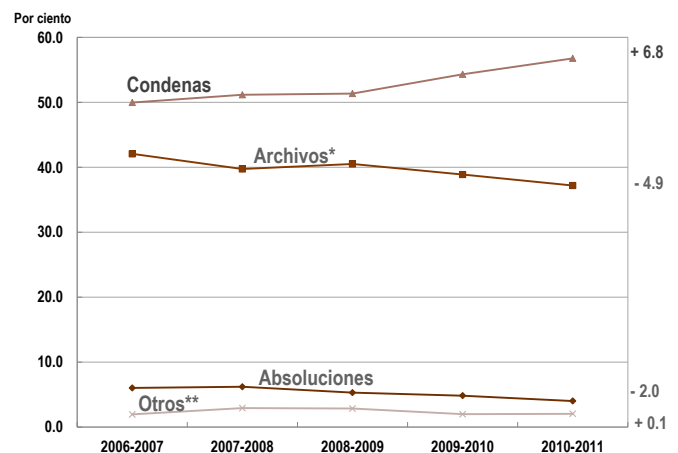
Gráfica 25: Casos criminales resueltos, por disposición, Tribunal de Primera Instancia, 2010-2011



*Establecidos por las Reglas de Procedimiento Criminal.

**Incluye casos trasladados, revocados, confirmados, concurso de delito, devueltos al tribunal, restricción terapéutica, restricción domiciliaria, referidos y otras disposiciones.

Gráfica 26: Proporción de las disposiciones de los casos criminales resueltos, Tribunal de Primera Instancia, 2006-2007 a 2010-2011



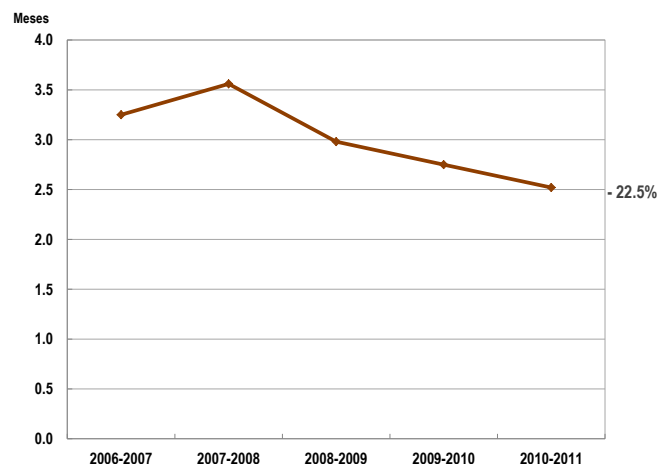
* Establecidos por las Reglas de Procedimiento Criminal.

**Incluye casos trasladados, revocados, confirmados, concurso de delito, devueltos al tribunal, restricción terapéutica, restricción domiciliaria, referidos y otras disposiciones.

La mediana de tiempo de resolución de casos criminales descendió en un 22%

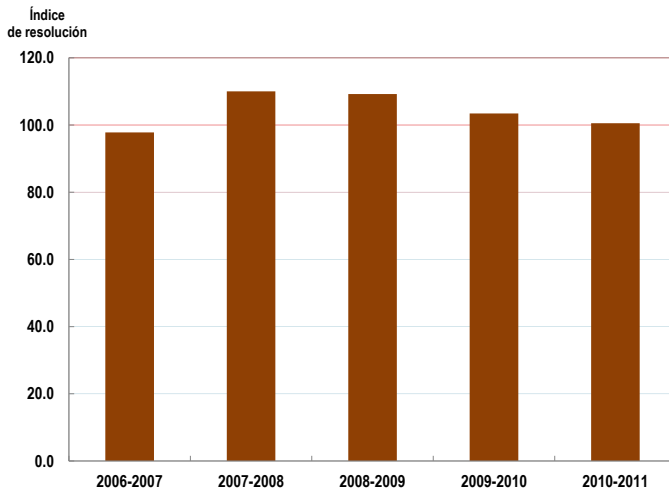
Gráfica 27: Evolución de la mediana de resolución de los casos criminales, Tribunal de Primera Instancia, 2006-2007 a 2010-2011

El **50%** de los casos criminales resueltos en el año fiscal 2010-2011 fue resuelto en menos de **2.52** meses (**77** días). Al comparar la evolución en los pasados cinco años, la reducción fue de un **22.5%** ya que en el año fiscal 2006-2007 la mediana de resolución de casos fue de **3.25** meses (**99** días). *Ver Gráfica 27*



Los casos criminales obtuvieron un índice de resolución de 100.5

Gráfica 28: Índice de resolución de los casos criminales, Tribunal de Primera Instancia, 2006-2007 a 2010-2011

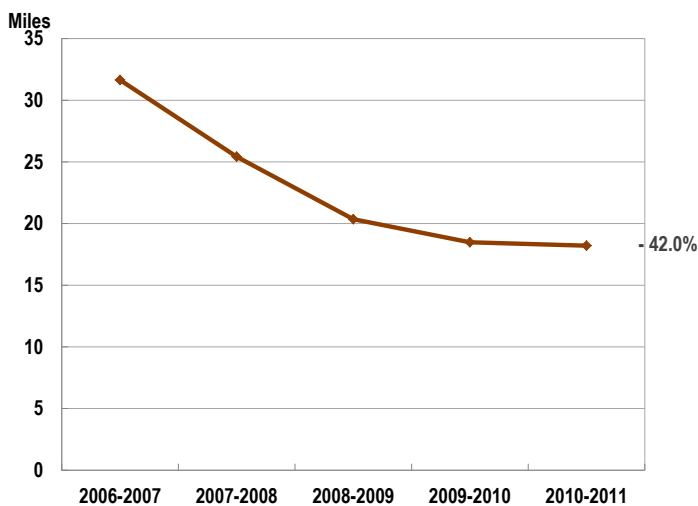


Los casos criminales tuvieron un índice de resolución de **100.5** para el año fiscal 2010-2011.

Las fluctuaciones de esta medida en los pasados cinco años fiscales fueron continuas, desde un índice de **97.8** en el 2006-2007, con un alza para los años 2007-2008 y 2008-2009 (**IR 110** e **IR 109.2**, respectivamente) para luego retornar a su valor base en los últimos dos años. *Ver Gráfica 28*

Los casos criminales pendientes disminuyeron en un 42%

Gráfica 29: Evolución de los casos criminales pendientes al final de año, Tribunal de Primera Instancia, 2006-2007 a 2010-2011



Al final del año fiscal 2010-2011, los casos criminales pendientes de resolución alcanzaron la cifra de **18,212** casos. Mientras que al final del año fiscal 2006-2007 la cantidad era de **31,638**.

Puede observarse en la *Gráfica 29* que esta reducción de **42%** se dio gradualmente en los pasados cinco años. El promedio de descenso interanual fue de **13%**.

Violencia doméstica

La Ley Núm. 54 de 15 de agosto de 1989, según enmendada, tipifica como delito de violencia doméstica el patrón de conducta constante de empleo de fuerza física o violencia psicológica, intimidación o persecución contra una persona por parte de su cónyuge, ex cónyuge, una persona con quien cohabita o haya cohabitado, con quien sostiene o haya sostenido una relación consensual o una persona con quien se haya procreado una hija o hijo, para causarle daño físico a su persona, sus bienes o a la persona de otro o para causarle grave daño emocional.

Durante los pasados cinco años fiscales, en el Tribunal de Primera Instancia se presentaron **20,741** casos de violencia doméstica. En el año fiscal 2010-2011 se presentaron **3,690** casos, mostrando una reducción de **20%** al compararlo con la cantidad de casos presentados para el año fiscal 2006-2007. Ver *Ilustración 1*

Ilustración 1: Casos presentados por el delito de violencia doméstica, Tribunal de Primera Instancia: Años fiscales 2006-2007 a 2010-2011

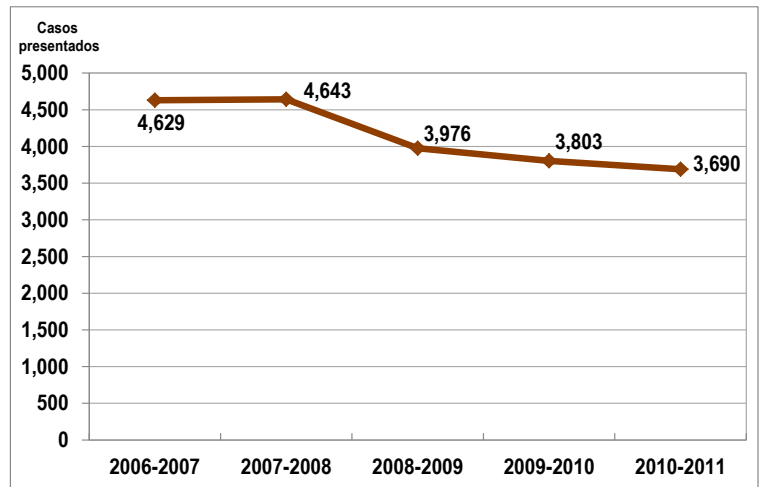
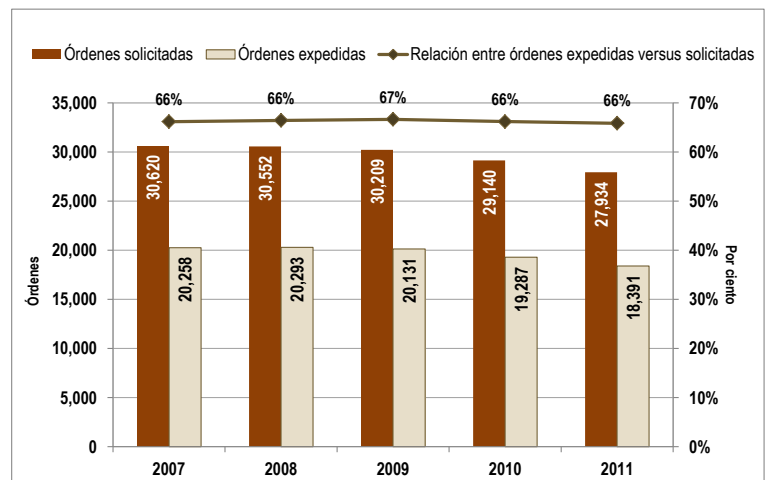


Ilustración 1: Órdenes de protección solicitadas y expedidas, Tribunal de Primera Instancia: Años naturales 2007 a 2011



Por otro lado, la Ley Núm. 54 provee un remedio civil, conocido como la orden de protección. Con este se pretende lograr la protección de la víctima o sobreviviente de violencia doméstica, sus familiares, hijos e hijas y sus bienes.

El promedio anual de órdenes solicitadas en los últimos cinco años ha sido de **29,691**. Cerca del **66%** de las órdenes solicitadas fueron expedidas. Ver *Ilustración 2*

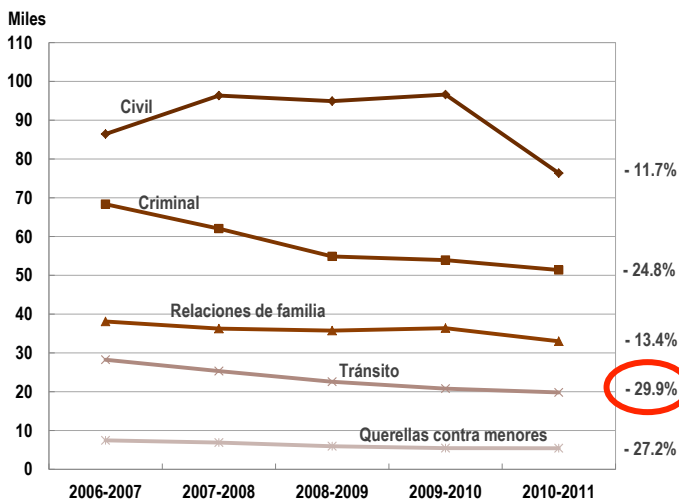
Casos de tránsito

Los casos de tránsito son aquellos que involucran violaciones a estatutos y ordenanzas locales en los ámbitos de tránsito y estacionamiento así como de otras ordenanzas municipales.

Ejemplo de estos casos son las infracciones por manejar en estado de embriaguez, infracciones por el Seguro de Responsabilidad Obligatorio, violaciones al uso cinturones de seguridad y asientos protectores, infracciones relacionadas a las licencias del conductor, del automóvil y marbetes, entre otras.

Cerca de 20,000 casos de tránsito fueron presentados en el 2010-2011

Gráfica 30: Evolución de los casos y querellas presentados, por asunto, Tribunal de Primera Instancia, 2006-2007 a 2010-2011



Cerca de 20,000 casos por infracciones de tránsito se presentaron en el año fiscal 2010-2011. Unos **19,807** casos fueron presentados en ese año, una reducción de **29.9%** con respecto a la cantidad de casos presentados durante el año fiscal 2006-2007 (**28,238** casos).

Ver Gráfica 30

Este tipo de casos, junto con los casos criminales y las querellas contra menores fueron los que presentaron los descensos más marcados al evaluar los pasados cinco años fiscales.

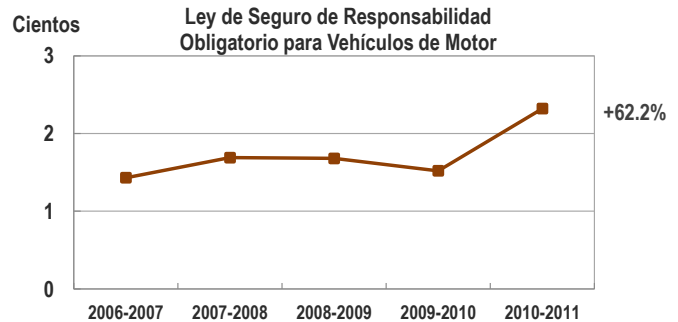
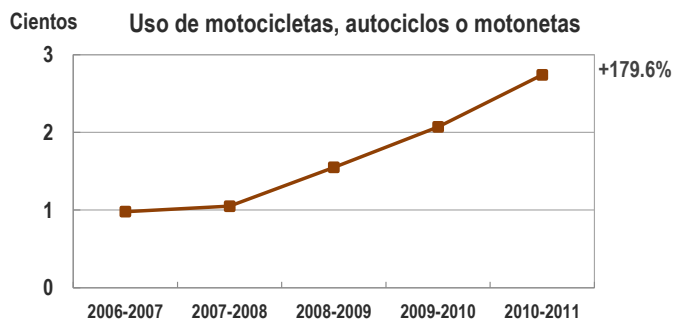
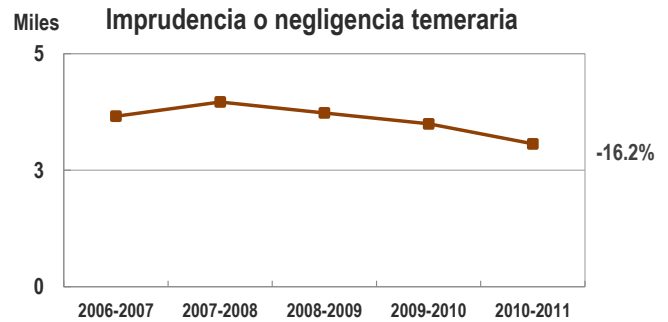
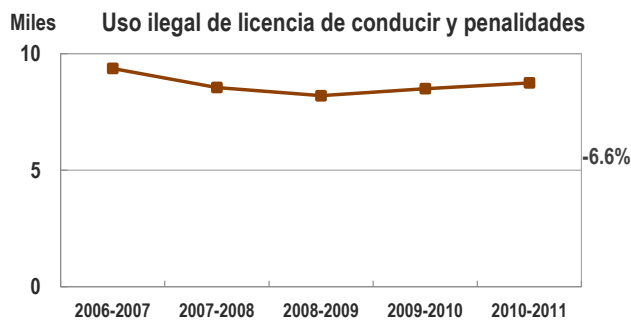
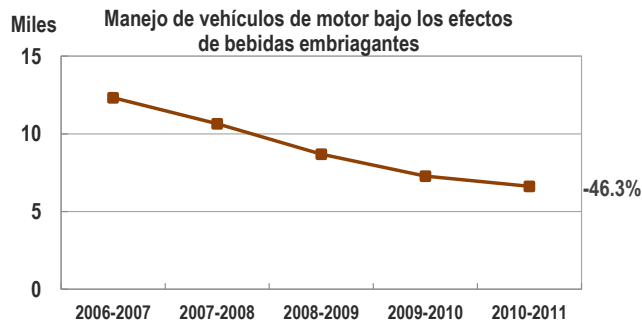
Casi el **96%** de los casos de tránsito presentados correspondían a cinco tipos de infracciones en el año fiscal 2010-2011. El *uso ilegal de la licencia de conducir* (**44.1%**) fue el tipo de infracción más frecuente, seguido del *manejo de vehículos de motor bajo los efectos de bebidas embriagantes* (**33.4%**) y la *imprudencia o negligencia temeraria* (**15.5%**). *Ver Tabla 8*

Tabla 8: Infracciones de tránsito presentadas con mayor frecuencia, Tribunal de Primera Instancia 2010-2011

Infracción	Casos presentados	Por ciento del total de casos presentados
Uso ilegal de licencia de conducir y penalidades (Art. 3.23)	8,741	44.1%
Manejo de vehículos de motor bajo los efectos de bebidas embriagantes (Art. 7.02)	6,622	33.4%
Imprudencia o negligencia temeraria (Art.5.08)	3,063	15.5%
Uso de motocicletas, autociclos o motonetas (Art. 10.16)	274	1.4%
Ley de Seguro de Responsabilidad Obligatorio para Vehículos de Motor (Ley Núm. 253, 27 de diciembre de 1995)	232	1.2%
<i>Sub total</i>	18,932	95.6%
Otras infracciones	875	4.4%
Total	19,807	100.0%

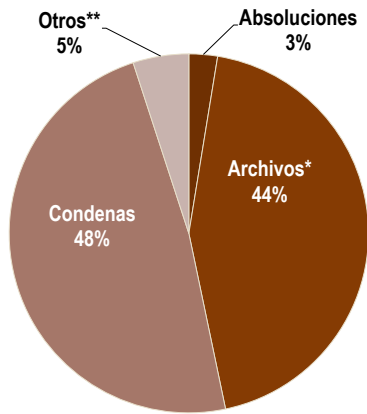
Al analizar la evolución de los casos de tránsito presentados con mayor frecuencia en los pasados cinco años, se observaron descensos en tres de las cinco infracciones. Estos fluctuaron entre **6.6%** y **46.3%**. Sin embargo, las infracciones relacionadas al *uso de motocicletas* aumentó en un **179.6%** y las *infracciones al Seguro de Responsabilidad Obligatorio para vehículos de motor* incrementaron en **62.2%**. *Ver Gráfica 31*

Gráfica 31: Evolución de las primeras cinco infracciones de tránsito presentadas, Tribunal de Primera Instancia, 2006-2007 a 2010-2011



El 48% de los casos de tránsito se resolvieron mediante condenas

Gráfica 32: Infracciones de tránsito resueltas, por disposición, Tribunal de Primera Instancia, 2010-2011

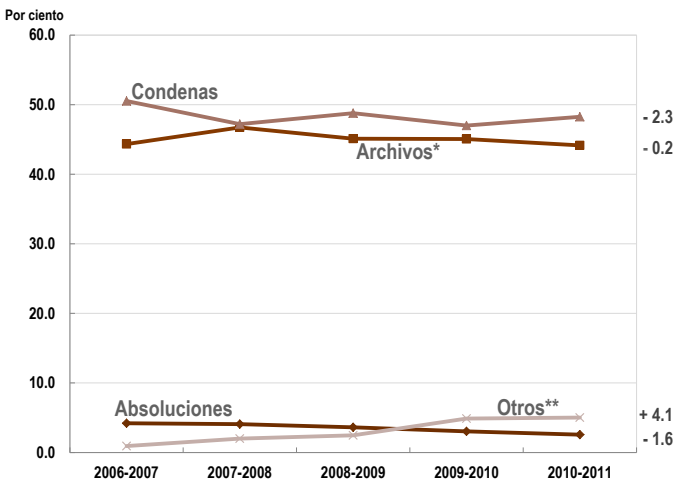


En el año fiscal 2010-2011 se resolvieron en los tribunales **20,029** casos por infracciones a tránsito.

De estos, el **48%** se resolvió mediante condenas, el **44%** mediante archivos y el restante **8%** mediante absoluciones, traslados, revocaciones, referidos entre otras disposiciones. *Ver Gráfica 32*

* Establecidos por las Reglas de Procedimiento Criminal.
 ** Incluye casos trasladados, revocados, referidos y otras disposiciones.

Gráfica 33: Proporción de las disposiciones de los casos de tránsito resueltos, Tribunal de Primera Instancia, 2006-2007 a 2010-2011



La proporción de casos de tránsito resueltos mediante condenas sufrió un descenso de **2.3** puntos porcentuales, mientras que la proporción de los resueltos mediante archivo decreció en un **0.18** puntos porcentuales. Esto al considerar el año fiscal 2010-2011 versus el año fiscal 2006-2007. *Ver Gráfica 33*

En el año 2006-2007 el **51%** de los casos se resolvió mediante condenas mientras que en el 2010-2011 solo el **44%** fue resuelto de esa manera. En los casos archivados, en el 2006-2007 el porcentaje de casos archivados era de **44.3%** y en el 2010-2011 fue de **44.2%**.

* Establecidos por las Reglas de Procedimiento Criminal.
 ** Incluye casos trasladados y otras disposiciones.

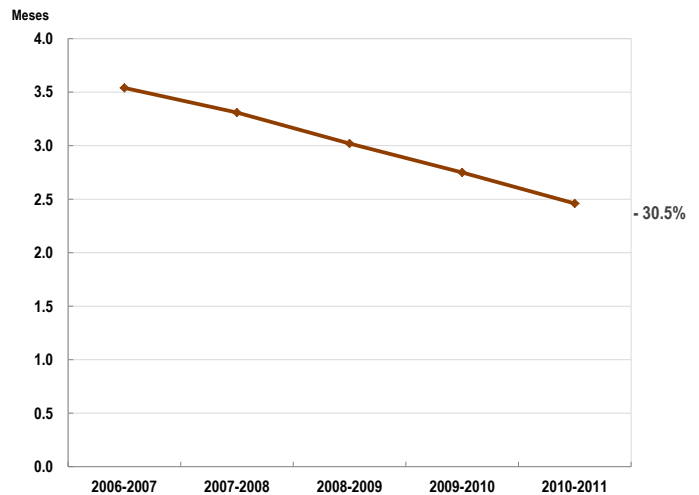
La mitad de los casos de tránsito se resolvieron en menos de 75 días

Gráfica 34: Evolución de la mediana de resolución de los casos de tránsito, Tribunal de Primera Instancia, 2006-2007 a 2010-2011

La mitad de los casos de tránsito resueltos durante el año fiscal 2010-2011 se dispusieron en menos de **2.46** meses (**75** días).

Entre el periodo de 2006-2007 y 2010-2011, el número de días para disponer la mitad de los casos se redujo en un **30.5%**. *Ver Gráfica 34*

Durante el año fiscal 2006-2007, la mediana de tiempo de resolución fue de **3.54** meses (**108** días), mientras que en el año fiscal 2010-2011 se redujo a **2.46** meses.

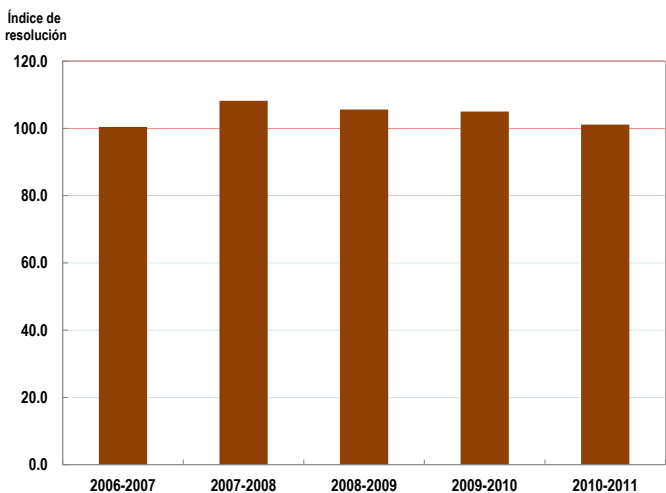


El índice de resolución de los casos de tránsito fue de 101.1

Gráfica 35: Índice de resolución de los casos de tránsito, Tribunal de Primera Instancia, 2006-2007 a 2010-2011

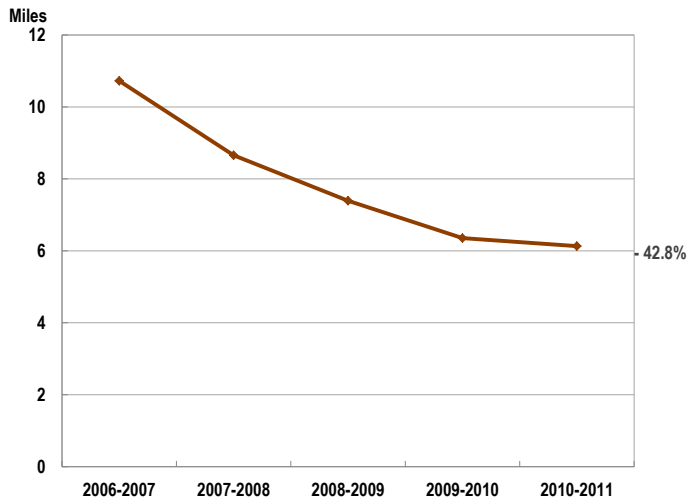
El índice de resolución no es otra cosa que la relación entre el total de casos resueltos versus el total de casos presentados en un tribunal en un periodo determinado de tiempo.

Los casos de tránsito, en los pasados cinco años, mantuvieron un índice de resolución mayor de 100. En el año 2010-2011, el índice de resolución fue de **101.1**, muy similar al del año fiscal 2006-2007 (**IR 100.4**). *Ver Gráfica 35*



Se redujeron en un 43% los casos de tránsito pendientes

Gráfica 36: Evolución de los casos de tránsito pendientes al final del año, Tribunal de Primera Instancia, 2006-2007 a 2010-2011



Al 30 de junio de 2011, quedaban **6,132** casos de tránsito pendientes de resolver.

Esto significó una reducción significativa de **42.8%** con respecto a los casos pendientes de tránsito al 30 de junio de 2007 (**10,725** casos pendientes).

Ver Gráfica 36

Casos de relaciones de familia

Los casos de relaciones de familia comprenden acciones entre los miembros de una familia (u otros considerados como parte de una relación doméstica), tales como divorcios, matrimonios, paternidad, custodia, relaciones materno-paterno filiales, pensiones alimenticias, adopción y filiación.

También se pueden dirimir asuntos de partes no casadas para resolver cuestiones de custodia, relaciones materno-paterno filiales o pensiones alimenticias.

Se presentaron en el TPI unos 32,988 casos de relaciones de familia

Gráfica 37: Evolución de los casos y querellas presentados, por asunto, Tribunal de Primera Instancia, 2006-2007 a 2010-2011

Al igual que en los demás asuntos discutidos anteriormente, la presentación de casos de relaciones de familia se redujo en los pasados cinco años fiscales. *Ver Gráfica 37*

De **38,108** casos que fueron presentados en el año 2006-2007, la reducción fue de **13.4%** al compararla con la cifra registrada en el año 2010-2011 de **32,988** casos presentados.

La mayoría de estos casos de relaciones de familia pertenecían a las categorías de divorcios, alimentos y custodia como muestra la *Tabla 9*.

Los casos relacionados a *divorcios* constituían el **47.2%** del total de casos de relaciones de familia presentados, los casos de *alimentos* el **33.1%** y los de *custodia* el **10.4%**.

Al analizar los casos de *divorcio* presentados, a la causal de *consentimiento mutuo* correspondía el **59%** de los casos mientras que a la causal de *separación* pertenecía el **22%** de los casos de divorcio. *Ver Gráfica 38*

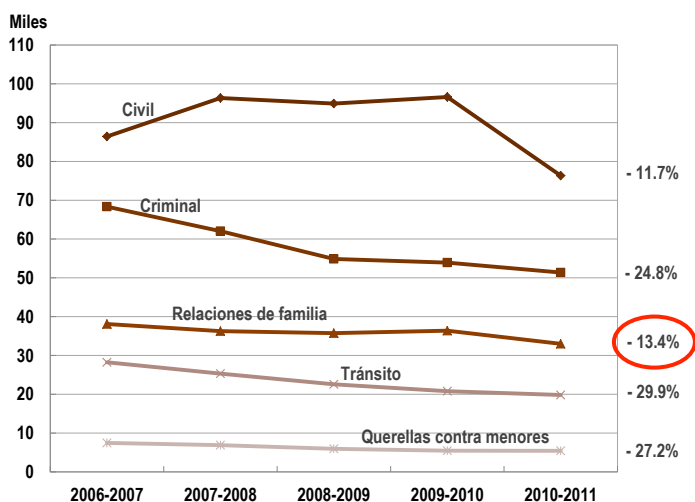
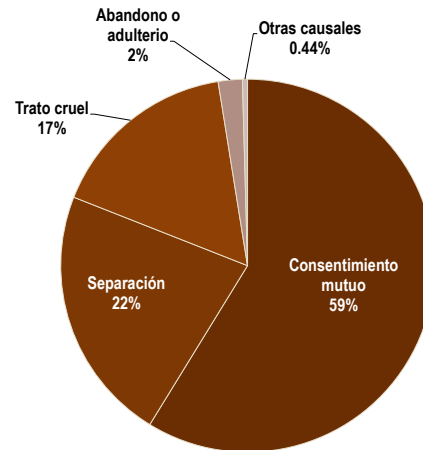


Tabla 9: Composición de los casos de relaciones de familia presentados por categoría de acción, Tribunal de Primera Instancia 2010-2011

Categoría de acción	Casos presentados	Por ciento del total de casos presentados
Divorcios	15,579	47.2%
Alimentos	10,922	33.1%
Custodia	3,417	10.4%
Ex parte*	1,363	4.1%
Maltrato de menores	845	2.6%
Filiación	476	1.4%
<i>Subtotal</i>	<i>32,602</i>	<i>98.8%</i>
Otras materias	386	1.2%
Total	32,988	100.0%

* Casos que no indican la causa de acción, sino el modo como se presentan ante el Tribunal.

Gráfica 38: Composición de los casos de divorcio presentados, Tribunal de Primera Instancia 2010-2011



Los casos de custodia y filiación aumentaron en los pasados cinco años

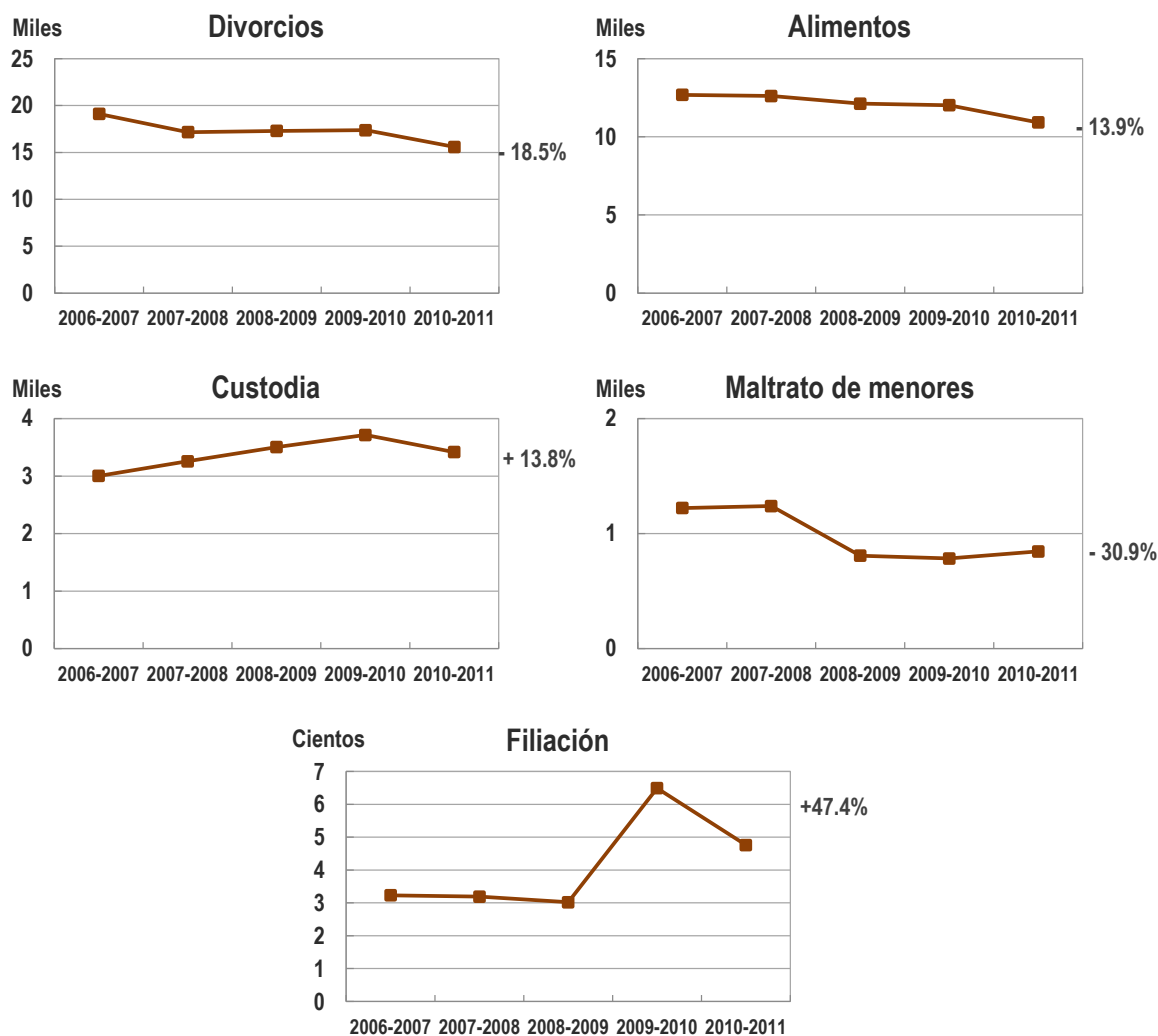
Se tomaron en consideración las cinco categorías de acciones presentadas con mayor frecuencia en los casos de relaciones de familia para verificar su tendencia en los pasados cinco años.

Como habíamos discutido en el informe del año fiscal pasado, la firma de leyes relacionadas a los procesos de filiación y adopción (Ley Núm. 215 de 2009 y Ley Núm. 186 de 2009, respectivamente) pudieron haber influenciado en este aumento. Los casos de *filiación* experimentaron un ascenso de **47.4%**, yendo de **323** casos presentados en 2006-2007 a **476** en el 2010-2011. *Ver Gráfica 39*

Los casos de *custodia* tuvieron un crecimiento de **13.8%** ya que en el año 2010-2011 reportaron **3,417** casos presentados mientras que en el 2006-2007 solo se reportaron **3,003**.

Sin embargo, las demás categorías de acción experimentaron descensos entre un **13.9%** a un **30.9%** al comparar el año fiscal 2006-2007 versus el 2010-2011. Los casos de *divorcio* presentados disminuyeron de **19,105** a **15,579**, los de *alimentos* de **12,685** a **10,922** y los casos de *maltrato de menores* de **1,222** a **845**. *Ver Gráfica 39*

Gráfica 39: Evolución de las primeras cinco categorías de acción de relaciones de familia presentadas, Tribunal de Primera Instancia, 2006-2007 a 2010-2011



El 65% de los casos de relaciones de familia se resolvió con lugar a la demanda

Durante el año fiscal 2010-2011 fueron resueltos **34,015** casos de relaciones de familia. La mayoría de estos se resolvió *con lugar a la demanda* (**65%**) mientras que un **22%** se *archivó* y el restante **12.8%** tuvo *otras disposiciones*. Ver Gráfica 40

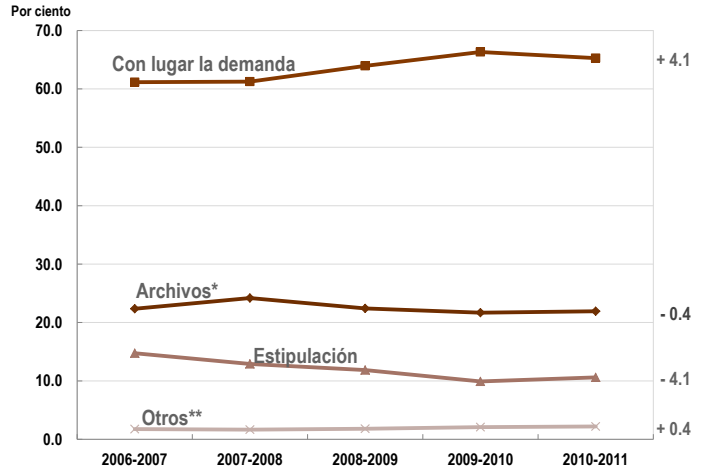
En los pasados cinco años fiscales, la proporción de casos dispuestos *con lugar a la demanda* se mantuvo cerca del **60%**, pero experimentó un leve aumento de **4.1** puntos porcentuales, yendo de **61.2%** en 2006-2007 a **65.3%** en 2010-2011. La proporción de casos *archivados* y de los casos resueltos por *estipulación* se redujo levemente en **0.4** y **4.1** puntos porcentuales, respectivamente, para el mismo periodo. Ver Gráfica 41

Gráfica 40: Casos de relaciones de familia resueltos, por disposición, Tribunal de Primera Instancia, 2010-2011



* Establecidos por las Reglas de Procedimiento Civil.
 **Incluye casos sin lugar la demanda, trasladados y otras disposiciones.

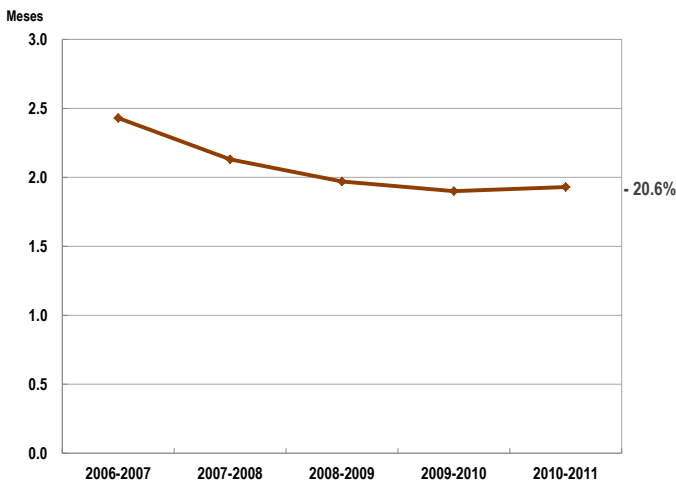
Gráfica 41: Proporción de las disposiciones de los casos de relaciones de familia resueltos, Tribunal de Primera Instancia, 2006-2007 a 2010-2011



* Establecidos por las Reglas de Procedimiento Civil.
 **Incluye casos sin lugar la demanda, trasladados y otras disposiciones.

El tiempo de resolución disminuyó en un 21%

Gráfica 42: Evolución de la mediana de resolución de los casos de relaciones de familia, Tribunal de Primera Instancia, 2006-2007 a 2010-2011



El tiempo que tardaron en resolverse los casos de relaciones de familia disminuyó en un **20.6%** al comparar el año fiscal 2006-2007 con el 2010-2011. *Ver Gráfica 42*

La mediana de tiempo de resolución de estos casos para el año 2010-2011 fue de **1.93 meses (58.9 días)** mientras que en año 2006-2007 fue de **2.43 meses (74.1 días)**. Es decir, en el año 2010-2011, la mitad de los casos de relaciones de familia fueron resueltos en menos de **59 días**.

El índice de resolución de los casos de relaciones de familia superó su valor base de 100

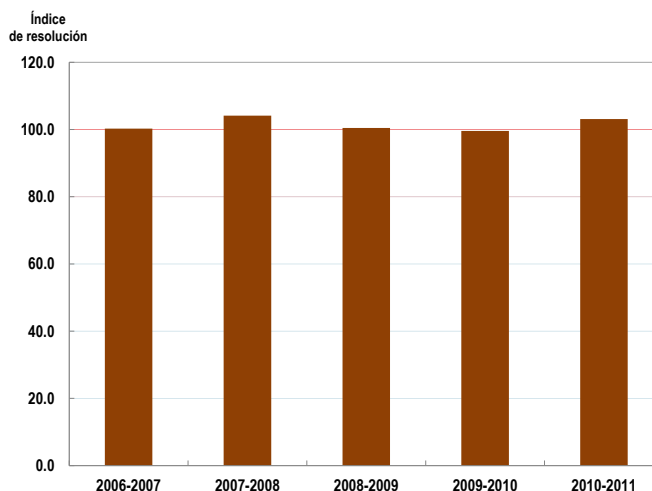
Gráfica 43: Índice de resolución de los casos de relaciones de familia, Tribunal de Primera Instancia, 2006-2007 a 2010-2011

Para el año fiscal 2010-2011, el índice de resolución para los casos de relaciones de familia fue de **103.1**.

En los pasados cinco años fiscales, este indicador se mantuvo estable con cifras cercanas a 100 o sobrepasándolo.

Ver Gráfica 43

En el año fiscal 2006-2007 el índice de resolución fue de **100.3**. El aumento global durante el periodo fue de **2.8%** si se compara con el 2010-2011.

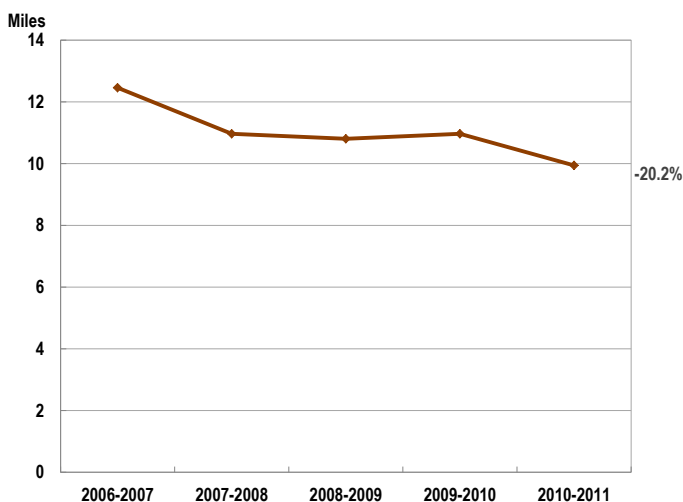


Los casos de relaciones de familia pendientes se redujeron en un 20%

Gráfica 44: Evolución de los casos de relaciones de familia pendientes al final del año, Tribunal de Primera Instancia, 2006-2007 a 2010-2011

Al igual que los asuntos discutidos anteriormente, la cantidad de casos pendientes de resolver de relaciones de familia descendieron.

En el año fiscal 2006-2007, la cantidad de casos pendientes era de **12,460** casos mientras que en el 2010-2011 era de **9,941** casos. Esto supuso un descenso de **20.2%**. *Ver Gráfica 44*



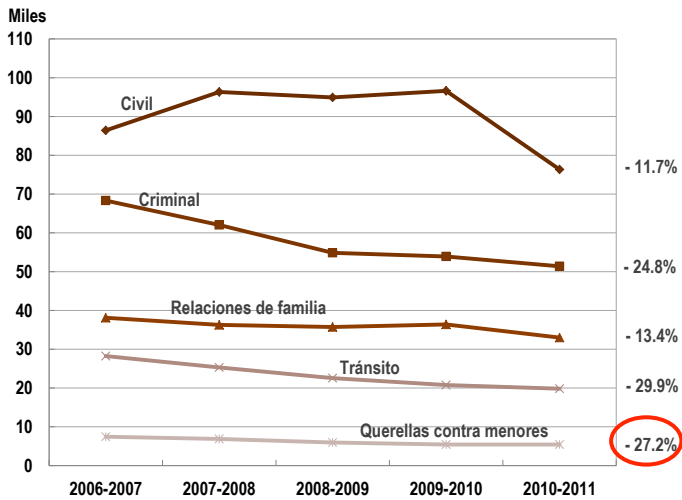
Querellas contra menores

Las querellas contra menores son ofensas cometidas por menores de edad que de haber sido cometidas por adultos, hubieran sido encauzadas criminalmente.

Estas faltas incluyen ofensas contra la integridad corporal, contra los bienes, contra los derechos civiles, contra la propiedad, ley de armas, contra el orden público, ley de sustancias controladas, contra la vida, entre otras.

Más de 5,000 querellas contra menores se presentaron en el TPI

Gráfica 45: Evolución de los casos y querellas presentados, por asunto, Tribunal de Primera Instancia, 2006-2007 a 2010-2011



Unas **5,423** querellas contra menores fueron presentadas en los tribunales durante en año fiscal 2010-2011.

Al igual que los demás asuntos, la presentación de estas querellas descendió en un **27.2%** al comparar el año fiscal 2006-2007 con el año 2010-2011. *Ver Gráfica 45*

Tabla 10: Querellas presentadas por los cinco tipos de faltas más frecuentes, Tribunal de Primera Instancia 2010-2011

Falta	Querellas presentadas	Por ciento del total de querellas presentadas
Agresión grave*	1,225	22.6%
Leyes sobre tránsito	622	11.5%
Ley de Armas	576	10.6%
Ley de Sustancias Controladas	434	8.0%
Alteración a la paz	329	6.1%
<i>Sub total</i>	<i>3,186</i>	<i>58.7%</i>
Otras faltas	2,237	41.3%
Total	5,423	100.0%

* Se agregaron en la falta de Agresión grave las agresiones agravadas (Código Penal 1974) y las agresiones graves (Código Penal 2004).

Las cinco faltas más frecuentes, presentadas en los tribunales, constituían el **58.7%** del total de querellas. *Ver Tabla 10*

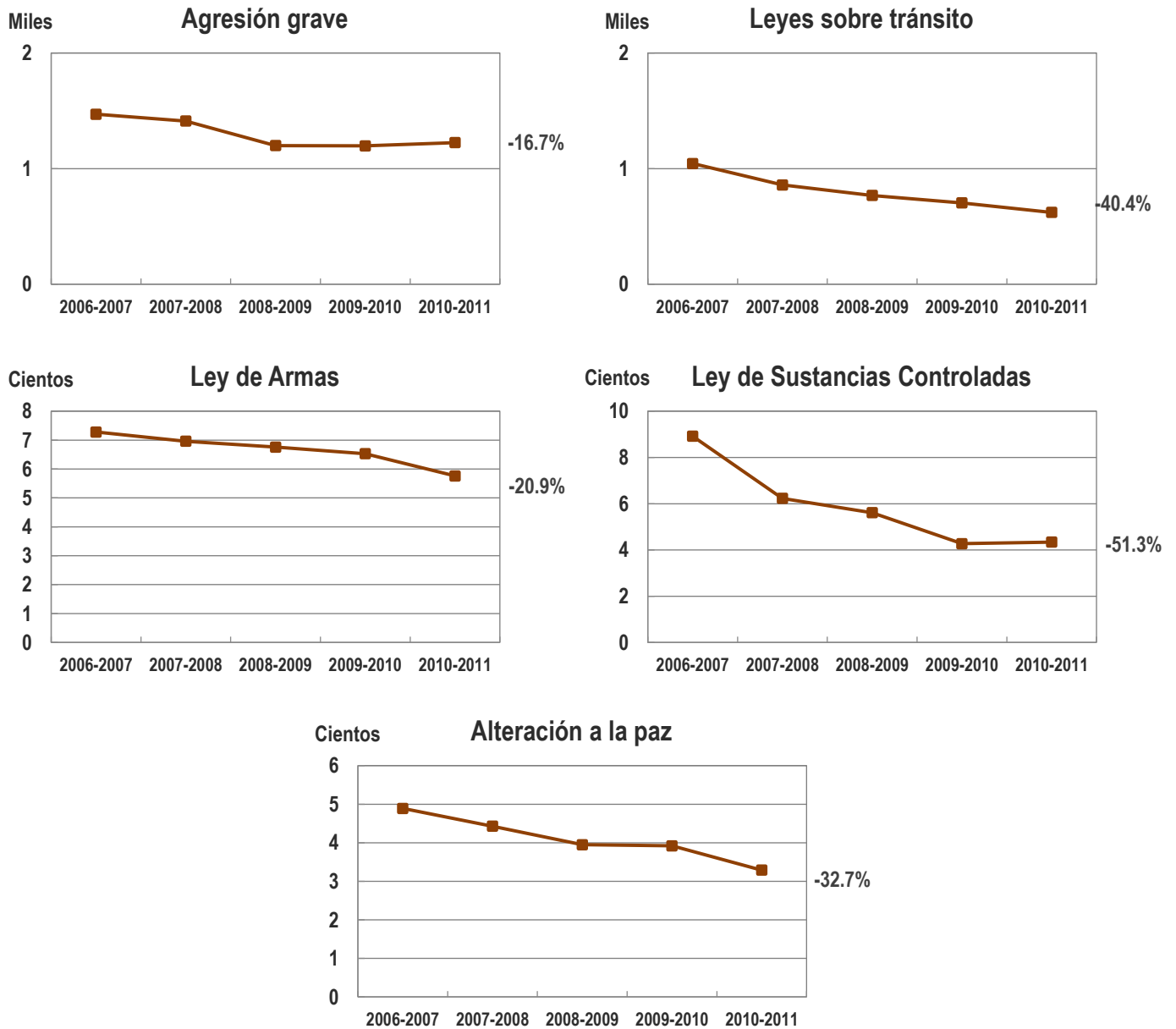
Encabezaron la lista de las faltas más frecuentes las *agresiones graves* (**22.6%**), seguida por las relacionadas con *leyes sobre tránsito* (**11.5%**).

Al explorar la evolución anual de las cinco faltas más frecuentes en los pasados años observamos descensos

paulatinos en todas ellas. Los descensos más notables lo fueron en las faltas relacionadas a la *Ley de Sustancias Controladas* (51.3%), a *leyes sobre tránsito* (40.4%) y *alteración a la paz* (32.7%). Ver Gráfica 46

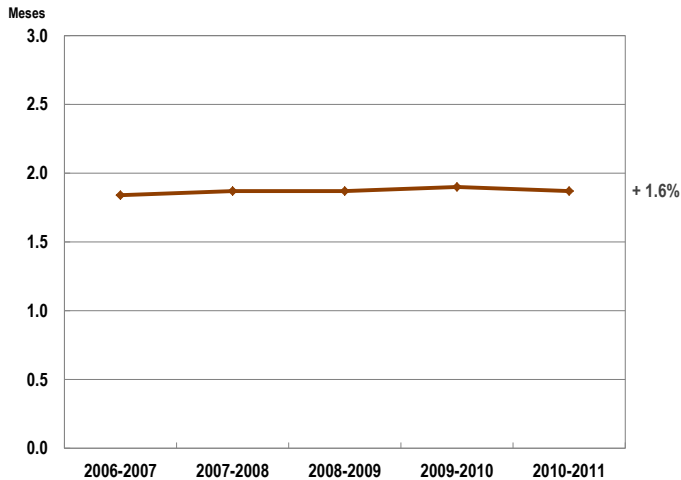
Las querellas presentadas relacionadas a *sustancias controladas* tuvieron un decrecimiento de 892 querellas en 2006-2007 a 434 querellas en 2010-2011, las relacionadas a *leyes sobre tránsito* de 1,044 a 622 querellas y las relacionadas a *alteración a la paz* de 489 a 329 querellas para los mismos años.

Gráfica 46: Evolución de las cinco faltas contra menores presentadas con mayor frecuencia, Tribunal de Primera Instancia, 2006-2007 a 2010-2011



La mediana de tiempo de resolución de las querellas fue de 57 días

Gráfica 47: Evolución de la mediana de resolución de las querellas contra menores, Tribunal de Primera Instancia, 2006-2007 a 2010-2011



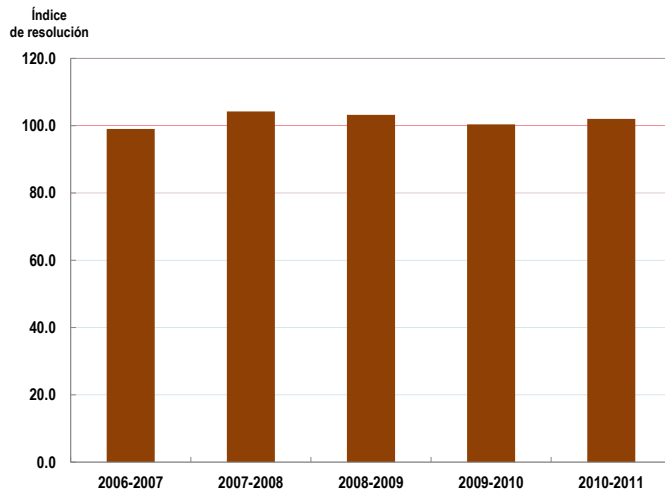
En el año fiscal 2010-2011 se resolvieron **5,533** querellas contra menores, un **25%** menos que las querellas resueltas en el 2006-2007 (**7,377** querellas).

De las querellas resueltas, se estudió el tiempo medio de resolución. En el año 2006-2007, el tiempo que tardaron en resolverse la mitad de las querellas contra menores fue de **1.84** meses (**56** días). Ya para el año fiscal 2010-2011 esa mediana de tiempo aumentó a **1.87** meses (**57** días), para un leve aumento de **1.6%**.

Ver Gráfica 47

El índice de resolución de las querellas contra menores fue de 102

Gráfica 48: Índice de resolución de las querellas contra menores, Tribunal de Primera Instancia, 2006-2007 a 2010-2011



Haber resuelto más querellas contra menores que las presentadas durante el año fiscal 2010-2011 produjo un índice de resolución de **102**.

Al comparar el periodo de 2006-2007 hasta el 2010-2011 se observó que este índice se mantuvo entre **99** (en 2006-2007) y **104** (en 2007-2008).

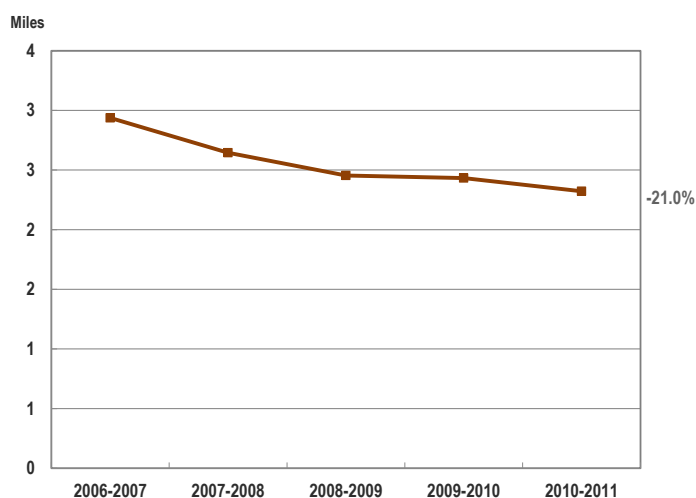
Ver Gráfica 48

Las querellas pendientes de resolver redujeron en un 21%

Unas **2,322** querellas contra menores quedaron pendientes de resolver al 30 de junio de 2011.

La evolución durante el periodo de 2006-2007 a 2010-2011 reveló un descenso paulatino de las querellas pendientes al final de cada año fiscal. En el año fiscal 2006-2007 la cantidad de querellas pendientes era de **2,937**. Esa cantidad se redujo en un **21%** al concluir el año fiscal 2010-2011. *Ver Gráfica 49*

Gráfica 49: Evolución de las querellas contra menores pendientes al final del año, Tribunal de Primera Instancia, 2006-2007 a 2010-2011



Perfil de los/las menores contra quienes se presentaron querellas

Los y las menores contra quienes se presentaron querellas durante el año fiscal 2010-2011 tenían las siguientes características:

- ⌘ El **82%** eran varones y el **18%** eran féminas.
- ⌘ Un **86%** de estos/as menores no tenían antecedentes de querellas.
- ⌘ El **71%** tenían entre 15 y 17 años.
- ⌘ El **76%** asistían a la escuela, con una mayor proporción entre las féminas (**83%**) que en los varones (**74%**).
- ⌘ El **56%** de los y las menores reportaron que la principal fuente de sostenimiento de su familia eran las agencias estatales, encabezadas por el Departamento de la Familia.



Asuntos municipales

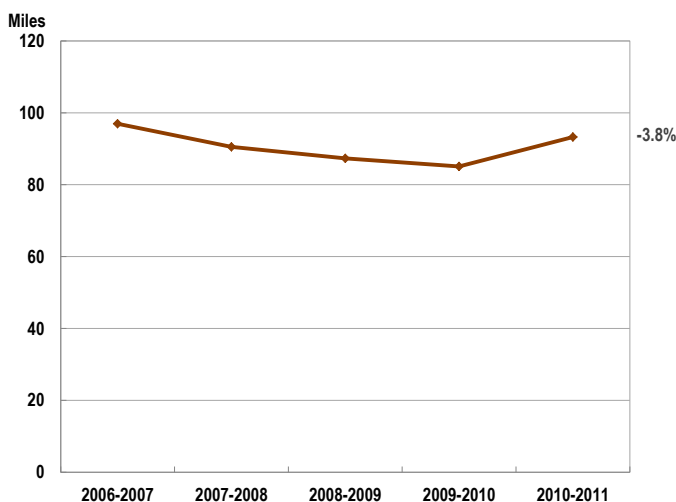
La Ley Núm. 201 de 22 de agosto de 2003, conocida como la Ley de la Judicatura, faculta a los jueces y juezas municipales a considerar, atender y resolver varios asuntos.

En lo civil pueden atender casos civiles por recursos de revisión de boletos de tránsito, reposiciones, asuntos donde la cuantía reclamada no exceda de \$5,000 y reclamaciones bajo la Regla 60 hasta \$15,000. También realizan otras labores como atender los estados provisionales de derecho, peticiones de ingresos voluntarios por la Ley de Salud Mental, peticiones de órdenes de protección al amparo de varias leyes, entre otros.

En lo criminal pueden determinar causa probable y expedición de órdenes para el arresto o citación y registro y allanamiento. También pueden determinar causa probable y expedición de órdenes de arresto o detención de conformidad con las disposiciones de la Ley de Menores de Puerto Rico; fijación y prestación de fianza en casos por delitos graves y menos graves, en etapas procesales anteriores al juicio. Además, pueden expedir órdenes de encarcelación de una persona en algunas circunstancias.

Más de 93,000 casos civiles fueron presentados en las Salas Municipales

Gráfica 50: Evolución de los casos civiles municipales presentados, Tribunal de Primera Instancia: Sala Municipal, 2006-2007 a 2010-2011



En el año fiscal 2010-2011 se presentaron en las salas municipales del Tribunal de Primera Instancia **93,248** casos civiles.

Esto representó un leve descenso (**3.8%**) al compararlo con la cifra registrada en 2006-2007 (**96,949** casos) pero un aumento de **10%** al compararlo con el año 2009-2010.

Ver Gráfica 50

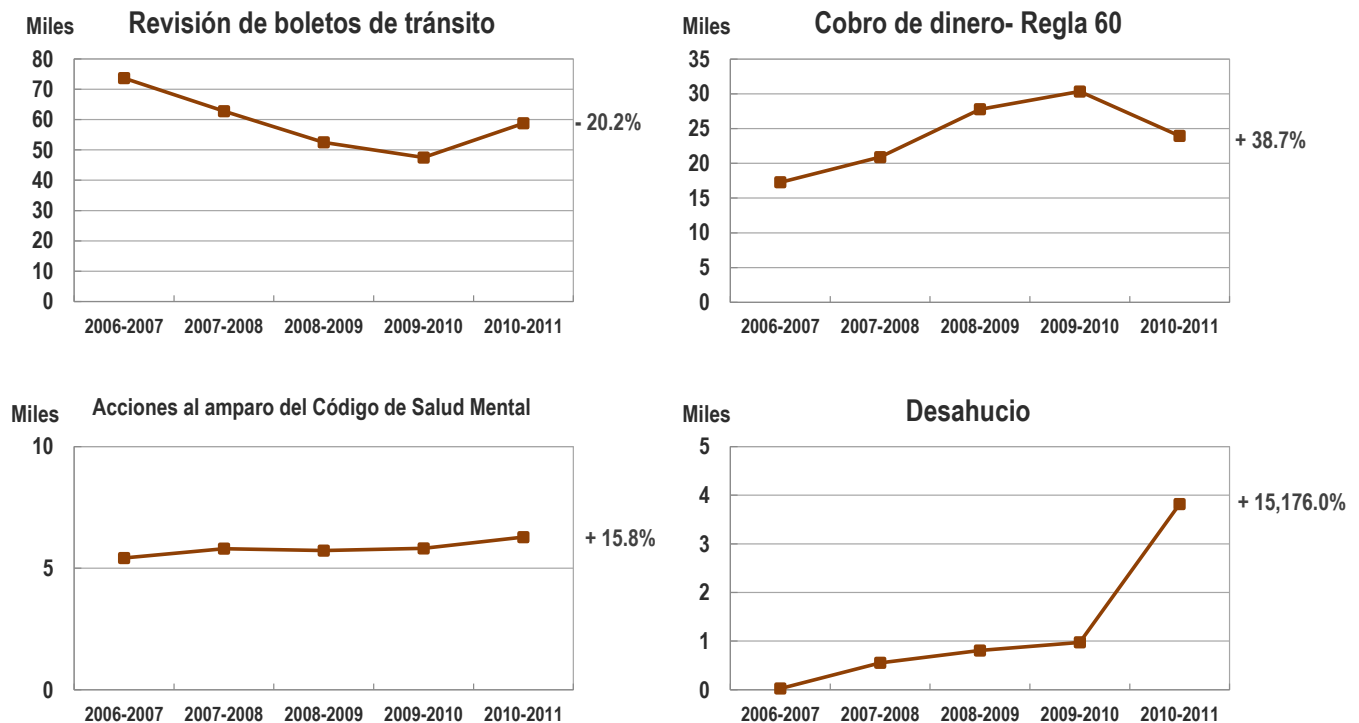
El **99.5%** de los casos civiles presentados en la Sala Municipal del TPI, durante el 2010-2011, correspondía a cuatro (4) causas de acción. Estas fueron *revisión de boletos de tránsito (63%)*, *cobro de dinero por Regla 60 (25.7%)*, *acciones al amparo del Código de Salud Mental (6.7%)* y *desahucios (4.1%)*. Ver *Tabla 11*

La mayoría de estas causas de acción aumentaron gradualmente en los pasados cinco años fiscales. Los casos de *desahucio* tuvieron el ascenso más dramático yendo de **25** casos presentados en el 2006-2007 a **3,819** casos presentados en 2010-2011. Los casos de *cobro de dinero por Regla 60* mostraron un aumento de **38.7%** al comparar 2006-2007 (**17,268** casos) versus el 2010-2011 (**23,948** casos). Sin embargo de 2009-2010 al 2010-2011 se vió un descenso de **21.1%**. Por último, las *acciones al amparo del Código de Salud Mental* ascendieron en un **15.8%**, de **5,420** casos presentados en 2006-2007 a **6,276** casos presentados en 2010-2011. Ver *Gráfica 51*

**Tabla 11: Causas de acción presentadas con mayor frecuencia
Tribunal de Primera Instancia: Sala Municipal 2010-2011**

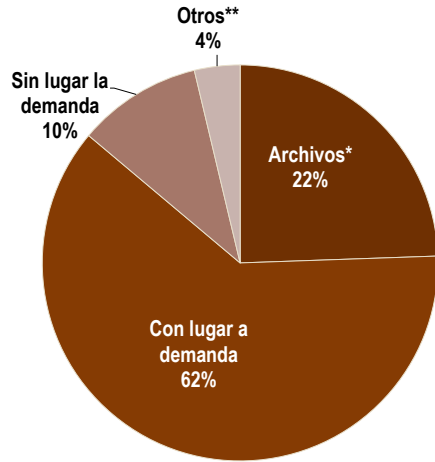
Causa de acción	Casos presentados	Por ciento del total de casos presentados
Revisión de boletos de tránsito	58,782	63.0%
Cobro de dinero- Regla 60	23,948	25.7%
Acciones al amparo del Código de Salud Mental	6,276	6.7%
Desahucio	3,819	4.1%
Sub total	92,825	99.5%
Otras causas de acción	423	0.5%
Total	93,248	100.0%

**Gráfica 51: Evolución de las cuatro causas de acción presentadas con mayor frecuencia,
Tribunal de Primera Instancia: Sala Municipal, 2006-2007 a 2010-2011**



El 62% de los casos civiles municipales se resolvió con lugar la demanda

Gráfica 52: Casos civiles municipales resueltos, por disposición, Tribunal de Primera Instancia: Sala Municipal, 2010-2011

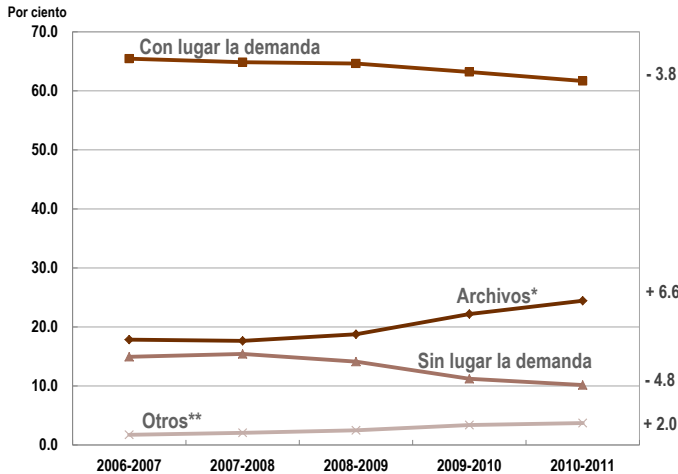


* Establecidos por las Reglas de Procedimiento Civil.
 ** Incluye estipulaciones, traslados y otros.

En el año fiscal 2010-2011, se resolvieron **95,824** casos civiles en la Sala Municipal del TPI.

De este total, el **62%** fue resuelto *con lugar a la demanda*, seguido por un **22%** resuelto mediante *archivo*, un **10%** *sin lugar a la demanda* y otro **4%** que incluyó *estipulaciones, traslados y otros*.
Ver Gráfica 52

Gráfica 53: Proporción de las disposiciones de los casos civiles resueltos, Tribunal de Primera Instancia, Sala Municipal 2006-2007 a 2010-2011



* Establecidos por las Reglas de Procedimiento Civil.
 ** Incluye estipulaciones, traslados y otros.

La proporción de casos resueltos *con lugar la demanda* tuvo una disminución de **3.8** puntos porcentuales, de **65.5%** en 2006-2007 a **61.7%** en 2010-2011.

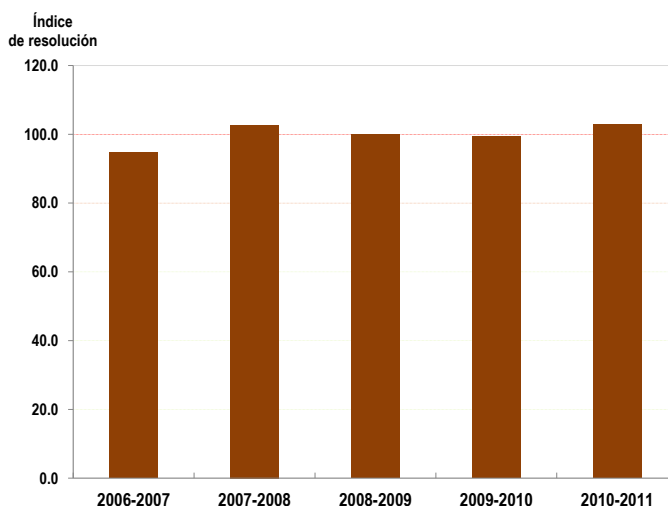
Sin embargo, la proporción de casos resueltos mediante archivo aumentó en **6.6** puntos porcentuales, yendo de **17.9%** a **24.4%** al comparar los años 2006-2007 y 2010-2011.
Ver Gráfica 53

El índice de resolución de los casos civiles municipales fue de 102.8

Durante el año fiscal 2010-2011 se registró un índice de resolución de **102.8** para los casos civiles municipales.

En el periodo de 2006-2007 a 2010-2011 se notó un comportamiento estable en el índice de resolución. En el año 2006-2007 fue el que más bajo reportó este indicador (**IR 94.6**) mientras que los demás años alcanzaron o sobrepasaron un IR de 100. *Ver Gráfica 54*

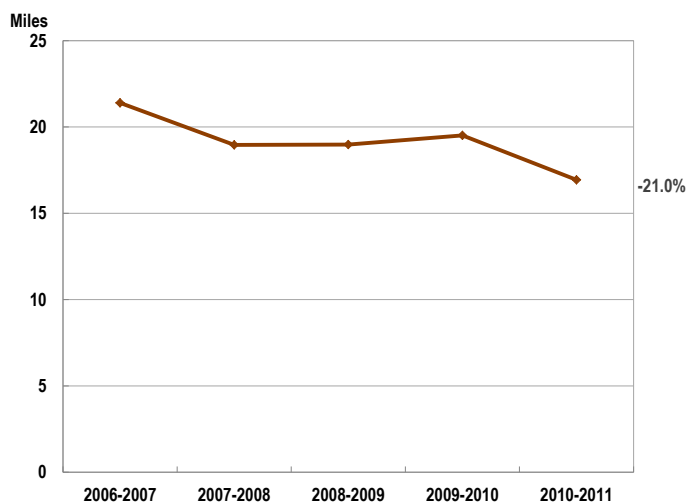
Gráfica 54: Índice de resolución de los casos civiles municipales, Tribunal de Primera Instancia: Sala Municipal, 2006-2007 a 2010-2011



Los casos civiles municipales pendientes descendieron en un 21%

En el año fiscal 2006-2007 habían **21,399** casos civiles municipales pendientes de resolución. En el 2010-2011, esa cifra se redujo en un **21%**, ya que solo quedaban pendientes de resolución **16,939** casos. *Ver Gráfica 55*

Gráfica 55: Evolución de los casos civiles municipales pendientes al final del año, Tribunal de Primera Instancia: Sala Municipal, 2006-2007 a 2010-2011



Otra labor realizada en el Tribunal de Primera Instancia: Sala Municipal

En el año fiscal 2010-2011, los jueces y juezas de las salas municipales del TPI atendieron **232,285** vistas, fianzas o resoluciones y expedieron **86,160** órdenes variadas.

El **30.1%** de las labores realizadas por los jueces y juezas municipales correspondieron a Vistas de Regla 6, seguido de la imposición de fianzas (**13.1%**). Otros asuntos municipales atendidos correspondían a un **44.7%** de la labor realizada, entre estos se pueden mencionar *advertencias legales, bodas, certificaciones, declaraciones juradas, inspecciones oculares, orientaciones y diligenciamientos de órdenes*. *Ver Tabla 12*

Por otro lado de las órdenes expedidas, las correspondientes a la *Ley Núm. 284 de Acecho* fueron las más frecuentes (**17.7%**), seguida por las de la *Ley Núm. 408 de Salud Mental* (**14.0%**) y las de *Ley Núm. 54 de Violencia Doméstica* (**10.1%**).

Tabla 12: Otra labor realizada en la Sala Municipal, Tribunal de Primera Instancia 2010-2011

Labor realizada	Cantidad	Por ciento
Vistas Regla 6	70,027	30.1%
Fianzas impuestas	30,482	13.1%
Ley Núm. 88 de Menores*	8,580	3.7%
<i>Vista de quejas</i>	2,622	1.1%
<i>Determinación de causa</i>	2,508	1.1%
<i>Órdenes</i>	3,450	1.5%
Arresto	2,238	1.0%
Ingreso	1,212	0.5%
Fianzas admitidas	8,703	3.7%
Resoluciones	8,342	3.6%
<i>Ley Núm. 140**</i>	7,968	3.4%
<i>Ordenanzas municipales</i>	374	0.2%
Vista inicial	2,240	1.0%
Alegación de culpabilidad	26	0.0%
Otros***	103,885	44.7%
Total	232,285	100.0%

* Ley Núm. 88 de 9 de julio de 1986, Ley de Menores de Puerto Rico

** Ley Núm. 140 de 23 de julio de 1974, Ley sobre Controversias y Estados Provisionales de Derecho

*** Incluye advertencias legales, bodas, certificaciones, declaraciones juradas, inspecciones oculares, orientaciones, diligenciamientos de órdenes y otros asuntos.

Tabla 13: Órdenes expedidas en la Sala Municipal Tribunal de Primera Instancia 2010-2011

Órdenes expedidas	Cantidad	Por ciento
Ley Núm. 284- Acecho	15,264	17.7%
Ley Núm. 408- Salud Mental	12,066	14.0%
Ley Núm. 54- Violencia doméstica	8,744	10.1%
Ley Núm. 121- Personas de edad avanzada	6,072	7.0%
Ley Núm. 177- Protección a menores	4,949	5.7%
<i>Custodia</i>	1,926	2.2%
<i>Pensión alimenticia</i>	505	0.6%
<i>Orden de Protección</i>	2,518	2.9%
Ley Núm. 67- Ingreso voluntario a programa de desintoxicación	3,036	3.5%
Otras*	36,029	41.8%
Total	86,160	100.0%

*Incluye órdenes de allanamiento, arresto, encarcelación, excarcelación, extradición, para mostrar causa, asuntos de menores y recoger pertenencias.

Anejo Estadístico

Relación de Jueces y Juezas

Tribunal Supremo de Puerto Rico

Federico Hernández Denton

Juez Presidente

Anabelle Rodríguez Rodríguez
Edgardo Rivera García
Erick V. Kolthoff Caraballo
Liana Fiol Matta

Luis F. Estrella Martínez
Mildred G. Pabón Charneco
Rafael L. Martínez Torres
Roberto Feliberti Cintrón

Jueces y Juezas Asociados/as

Tribunal de Apelaciones de Puerto Rico

Luis Rivera Román

Abelardo Bermúdez Torres
Aida Nieves Figueroa
Aleida Varona Méndez
Bruno Cortés Trigo
Carlos A. Cabán García
Carlos López Feliciano
Carlos Soler Aquino²
Carlos Vizcarrondo Irizarry
Carmen A. Pesante Martínez³
Carmen H. Carlo Cabrera
Emmalind García García
Erik Juan Ramírez Nazario
Felipe Rivera Colón
Félix R. Figueroa Cabán
Gretchen Coll-Marti
Guillermo Arbona Lago⁴
Héctor Cordero Vázquez
Ivelisse M. Domínguez Irizarry
Jorge Escribano Medina
José A. Morales Rodríguez

José L. Miranda De Hostos⁵
Juan R. Hernández Sánchez
Laura I. Ortiz Flores
Luis G. Saavedra Serrano
Luis R. Piñero González
Luisa M. Colom García
María del C. Gómez Córdova
Migdalia Fraticelli Torres
Mildred I. Surén Fuentes
Misael Ramos Torres
Nélida Jiménez Velázquez
Néstor S. Aponte Hernández⁶
Olga E. Birriel Cardona
Sixto Hernández Serrano
Sol de B. Cintrón Cintrón
Sonia I. Vélez Colón⁷
Teresa Medina Monteserín
Troadio González Vargas
Zadette Bajandas Vélez⁸

² Se acogió a los beneficios de la jubilación el 31 de mayo de 2011.

³ Cesantía el 27 de febrero de 2011.

⁴ Se acogió a los beneficios de la jubilación el 30 de noviembre de 2010.

⁵ Se acogió a los beneficios de la jubilación el 27 de febrero de 2011.

⁶ Se acogió a los beneficios de la jubilación el 31 de agosto de 2010.

⁷ Relevada de sus funciones de Jueza de Apelaciones para actuar como Directora Administrativa de la Oficina de Administración de los Tribunales.

⁸ Se acogió a los beneficios de la jubilación el 30 de noviembre de 2010.

Tribunal de Primera Instancia de Puerto Rico

Sala Superior

Aguadilla

Miriam Santiago Guzmán

Ángel Núñez Vélez

Gladys Torregrosa de la Rosa

Hernán Morales Álvarez

Hiram A. Cerezo De Jesús

Iván G. Román González

Jaime E. Rodríguez

González

José T. Román Barceló

Lucy I. Rivera Doncell

Manuel Acevedo

Hernández

Manuel J. Vera Vera

Marta L. Marchany

Justiniano

Aibonito

Rafael E. Taboas Dávila

Arminda Rodríguez

Hernández

David Muñoz Ocasio

Glorimel Rivera Irizarry

José A. Gutiérrez Núñez

Pedro J. Pérez Nieves

Ricardo Falcón Álvarez

Yasmín Chaves Dávila

Arecibo

José R. Negrón Fernández

Ángel L. Saavedra de Jesús

Carlos M. Nieves Ortiz

Enrique A. Pérez Acosta

Gloria M. Sierra Enríquez

Heidi D. Kiess Rivera

Iris A. Reyes Maldonado

Jaime Banuchi Hernández

Jimmy Villalobos González

Karla S. Mellado Delgado

Mabel Ruiz Soto

Manuel A. Orriola Pérez

Marta M. Rosario Santana

Myrta M. Montes Villalobos

Ricardo J. González

Porrata-Doria

Wanda A. Linares

Hernández

Wanda Cintrón Valentín

Zulma Raíces Román

Bayamón

Raquel Irlanda Blassini

Agnes Orriola Collado

Albis C. Rivera Medero

Alvin D. Rivera Rivera

Ángel M. Candelas

Rodríguez

Awilda Mejías Ríos

Berthaida Seijo Ortiz

Carmen J. Rivera Marrero

Carmen Rivera de Saldaña

Concepción del P. Igartúa

Pontón

Eddie A. Ríos Benítez⁹

Edwin Ruiz González

Evelyn Hernández de

Mártir

Federico Quiñones Artau

Francisco A. Ojeda Diez

Griselle M. Robles Ortiz

Héctor Clemente Delgado

Ivonne Díaz Pérez

Jesús Peluyera Santiago¹⁰

José A. Grajales González

José J. Ramírez Lluch

José R. Parés Martínez¹¹

Juan J. Delgado Delgado¹²

⁹ Se acogió a los beneficios de jubilación el 1 de abril de 2011.

¹⁰ Se acogió a los beneficios de jubilación el 28 de febrero de 2011.

¹¹ Se acogió a los beneficios de jubilación el 28 de febrero de 2011.

¹² Se acogió a los beneficios de jubilación el 13 de diciembre de 2010.

Julio A. De la Rosa Rivé

Katherine Hoffman

Egozcue

María C. Marina Durán

María C. Sanz Martínez

Mario Morales Rosario

Miguel A. Rosario Reyes

Miguel J. Fabre Ramírez

Mirinda Y. Vicenty Nazario

Nelson J. Canabal Pérez

Raphael G. Rojas

Fernández

Ricardo A. Reyes Dávila

Ricardo F. Román Cruz

Sylvette A. Quiñones Mari

Vivian Durieux Rodríguez

Wanda I. Soler Fernández

Yazmín Nadal Arroyo

Caguas

Sigfrido Steidel Figueroa

Alicia Velázquez Piñol

Anthony Cuevas Ramos

Ayxa Rey Díaz

Carmen S. Iturbe Acosta

Daniel R. López González

Ileanexis Colón Martínez

Ivelisse Salazar Napoleoni¹³

Jaime J. Fuster Zalduondo

Julio Díaz Valdés

Lilia M. Ortiz Puig

Myriam C. Jusino Marrero

Reinaldo Catinchi Padilla

Roberto Luis Angleró Ortiz

Rubén D. Bonilla

Martínez¹⁴

Rubén Torres Dávila¹⁵

Susana C. Serrano Mondesí

Sylkia Carballo Noguera

¹³ Cesantía el 25 de abril de 2011.

¹⁴ Se acogió a los beneficios de jubilación el 11 de mayo de 2011.

¹⁵ Cesantía el 13 de diciembre de 2010.

Tribunal de Primera Instancia de Puerto Rico

Tomasa del C. Vázquez
Chévere
Wanda M. Rocha Santiago

Carolina

Alberto Pérez Ocasio

Ann M. Higginbotham
Arroyo
César Almodóvar Marchany
Delmarie C. Vega Lugo
Francisco A. Borelli Irizarry
Gloria L. Lebrón Nieves
Hernán Lugo del Toro
Ileana Rivera Gómez
Inés Y. Rivera Aquino
Ismael C. Álvarez Burgos
Ismael Colón Pérez
Joaquín T. Peña Ríos
José M. Hernández Pérez
José R. Cardona Rodríguez
Lauracelis Roques Arroyo
Luisa Lebrón Burgos
Lydia Couvertier Martínez¹⁶
Marilyn Mártir Gayá
Nívea R. Avilés Caratini
Nydia Z. Jiménez Sánchez
Roberto Rodríguez Casillas
Sonsire Ramos Soler¹⁷
Sylvia I. Calero Cerezo
Yamil E. Marrero Viera

Fajardo

María I. Cartagena Colón

Ada M. López Santiago
Camille Rivera Pérez
Eduardo R. Estrella
Morales
Enid Rodríguez Molina
Gretchka M. Curbelo Del
Valle

Juan M. Tirado Ríos
María del Pilar González
Moreno
María T. Ubarri Baragaño

Guayama

Lind O. Merle Feliciano

Andino Q. Olguín Arroyo
Arlene De la Matta
Meléndez
César E. Mercado Santaella
Dory J. Robles Rivera
Francisco A. Quñones
Rivera
Gisela Alfonso Fernández
Isidro Rivera Sánchez¹⁸
Juan A. Frau Escudero
Mariela Miranda Recio
Myrna E. Ayala Díaz
Sylvia G. Díaz Solla
Wilda Rodríguez Plaza¹⁹

Humacao

Rafael L. Vissepó Vázquez

Asdrúbal Domenech Rosa
Eva Araya Ramírez
Israel Hernández González
José A. Díaz Espinosa
José A. Ramos Aponte
María A. Dávila Vélez
María del C. Garriga
Morales²⁰
María Z. Trigo Ferraiuoli
Rafael A. Flores Díaz²¹
Rafael A. Rodríguez Olmo
Rubén Castro Rodríguez
Santos Ramos Lugo
Vilmary D. Soler Suárez

Mayagüez

Aixa Rosado Pietri

Ángel M. Llavona Folguera
Carmen O. Martínez
Almodóvar
Carmen T. Lugo Irizarry
Edwin Nieves Troche
Glendaliz Morales Correa
Héctor J. Conty Pérez²²
Iris S. Rodríguez López
Ivelisse Zapata Toro
Johann Torres Toucet
José A. Montijo Román
Legna I. González García
María I. Negrón García
María M. Cabrera Torres
María M. Jordán Mir²³
Maura Santiago Ducós
Miguel A. Magraner Lizardi

Ponce

Nereida Cortés González

Brenda A. Vera Miró
Carlos I. Candelaria Rosa
Carmen L. Otero Ferreiras
Eduardo Busquets Pesquera
Héctor J. Vázquez
Santisteban
Jaime J. Benero García
Javier R. Varela Rivera
Jorge L. Díaz Reverón
Jorge L. Toledo Reyna
José M. Ramírez Legrand
Lissette Toro Vélez
Magaly Galarza Cruz
María del C. Berríos Flores
Mariano Daumont Crespo
Mariano V. Vidal Sáenz
Rafael Riefkohl Marcano
Reinaldo Santiago
Concepción
Rosaline Santana Ríos

¹⁶ Se acogió a los beneficios de jubilación el 1 de septiembre de 2010.

¹⁷ Deceso el 28 de septiembre de 2010.

¹⁸ Se acogió a los beneficios de jubilación el 31 de agosto de 2010.

¹⁹ Renunció el 31 de diciembre de 2010.

²⁰ Se acogió a los beneficios de jubilación el 3 de agosto de 2010.

²¹ Cesantía el 13 de diciembre de 2010.

²² Relevado de sus funciones para presidir la Comisión Estatal de Elecciones.

²³ Se acogió a los beneficios de jubilación el 1 de marzo de 2011.

Tribunal de Primera Instancia de Puerto Rico

Sonia E. Ralat Pérez²⁴
 Teresa Pérez Stuart
 Wilfredo J. Maldonado
 García
 Wilfredo Robles
 Carrasquillo
 Winston Laboy Milán
 Zahira I. Torres Moro

San Juan

Isabel Llompart Zeno

Aileen Navas Auger
 Aldo J. González Quesada
 Ángel R. Pagán Ocasio
 Arlene de L. Selles Guerrini
 Aurea Torres Hernández
 Carlos E. Carrasquillo Soto
 Carmen H. Pagani Padró
 Carmen M. Merced Torres
 Elizabeth Linares Santiago
 Eloína Torres Cancel
 Enid Martínez Moya
 Enrique Arias Maldonado
 Enrique Silva Avilés
 Georgina Candal Seguro
 Giselle Romero García
 Gloria I. Pérez Maury
 Gloria M. Soto Burgos
 Gricelle Lugo Santiago
 Harry Massanet Pastrana
 Héctor López García
 Iris L. Cancio González
 Isidro García Pesquera
 Katheryne Silvestry
 Hernández
 Laura L. López Roche
 Laureana Pérez Pérez
 Leticia D. Ortiz Feliciano
 Mabel Ramón Milián
 Melba Ayala Ortiz
 Mercedes Marrero de
 Bauermeister²⁵

Miguel P. Cancio Bigas
 Monsita Rivera Marchand
 Nerisvel C. Durán Guzmán
 Olga I. García Vincenty
 Olivette Sagebien Raffo
 Pedro J. Polanco Bezares
 Ramón E. Meléndez Castro
 Rebecca De León Ríos
 Rosa N. Russé García
 Sonia L. Del Toro Padín
 Sonia Santana Sepúlveda
 Waleska Aldebol Mora
 Wanda Cruz Ayala
 Wyrrie Correa de Jesús
 Yolanda Doitteau Ruiz

Utado

Lisette Vélez Morales

Isabel Lugo Báez
 Luis E. Maldonado
 Guzmán
 Roberto L. García Vega
 Sandra Y. Gil de Lamadrid
 Valentín
 Santiago Cordero Osorio
 Víctor D. De Jesús Cubano

Asuntos de Menores

Aguadilla

Gladys Torregrosa de la
 Rosa

Aibonito

José A. Gutiérrez Núñez

Arecibo

Ricardo J. González
 Porrata-Doria

Bayamón

José A. Parés Martínez

Caguas

Wanda M. Rocha Santiago

Carolina

José Hernández Pérez

Fajardo

Juan M. Tirado Ríos

Guayama

Dory J. Robles Rivera

Humacao

José A. Díaz Espinosa

Mayagüez

Legna González García

Ponce

Zahira I. Torres Moro

San Juan

Gricelle Lugo Santiago

Utado

Lisette Vélez Morales

²⁴ Se acogió a los beneficios de jubilación el 31 de diciembre de 2010.

²⁵ Se acogió a los beneficios de jubilación el 31 de enero de 2011.

Tribunal de Primera Instancia de Puerto Rico

Sala Municipal

Aguadilla

Anselma M. Cabrera Marte- Aguada
 Diómedes González Velázquez- Aguadilla
 José A. Morales Colón- San Sebastián y
 Moca
 Rafael A. Ramos Sáenz- Aguadilla
 Soraya Méndez Polanco- Isabela

Aibonito

Arnaldo Castro Callejo- Aibonito
 Alida Gil Rivera- Comerío
 Eric D. Colón Colón- Coamo
 Isaac Llantín Quiñones- Aibonito
 Lourdes A. Robles Torres- Barranquitas

Arecibo

Aida E. Meléndez Juarbe- Arecibo
 Dinorath Rosario Miranda- Barceloneta,
 Florida y Ciales
 Jeanine M. Meaux Pereda- Barceloneta,
 Morovis y Ciales
 Johnny Reyes Villanueva- Quebradillas,
 Hatillo y Camuy
 Karem M. Álvarez Echeandía- Arecibo
 Sonya Nieves Cordero- Arecibo

Bayamón

Ada R. Juarbe Guzmán- Toa Baja
 Elsie E. Ochoa D'Acosta- Bayamón
 Janette Perea López- Bayamón
 Joel A. Cruz Hiraldo- Bayamón
 Leyla I. Graulau Igartúa- Toa Alta
 Lorraine M. Biaggi Trigo- Vega Baja
 Lynnette Rivera Rodríguez- Guaynabo
 María L. Rodríguez Cruz- Bayamón
 Martha C. Torres López- Bayamón
 Milagros M. Muñoz Mas- Bayamón
 Norma E. Morales Báez- Bayamón
 Rafael A. Villafañe Riera- Bayamón
 Sarah Y. Rosado Morales- Dorado
 Vanessa Merced Bajandas- Bayamón y
 Naranjito

Caguas

Arvia Ramírez Torres- Caguas
 Bernardo L. Solá Gutiérrez- Cidra
 Corally M. Ramos Prado- Juncos y San
 Lorenzo

Ediltrudis M. Betancourt Rivera- Aguas
 Buenas
 Edwin H. Flores Sellés- Caguas
 Karen Pagán Pagán- Gurabo

Carolina

Ana D. Suárez Alejandro- Carolina
 Madelyn Vega Ortiz- Carolina
 Marina Suria Aguiar- Trujillo Alto
 Nereida Feliciano Ramos- Carolina
 Orlando Puldón Gómez- Loíza y
 Canóvanas

Fajardo

Aleida B. Ramos Manso- Río Grande
 José A. Caballero López - Fajardo
 Lourdes M. Díaz Velázquez- Río Grande
 Manuel Nieves Torres- Fajardo y Culebra
 María E. Ortiz Collazo- Fajardo
 Wilfredo Viera Garcés- Río Grande

Guayama

Carmen C. Girod Solivan- Arroyo
 Francisco Ocasio Ortiz- Salinas
 Isander J. Rivera Morales- Guayama
 Vanessa Sánchez Velázquez- Guayama
 Viviana J. Torres Reyes- Cayey

Humacao

Dinorah Martín Hau- Naguabo y Yabucoa
 Francisco J. Oquendo Solís- Humacao
 Mariluz Cruz Morales- Maunabo y Las
 Piedras
 Rosa del C. Benítez Álvarez- Humacao

Mayagüez

Carmen L. Montalvo Laracunte-
 Hormigueros
 Emilio Mulero Arruza- Mayagüez
 Geysa D. Villarrubia Rivera- Añasco y Las
 Marías
 Imghard Del Toro Morales- Mayagüez
 Lynette Ortiz Martínez- San Germán
 Margarita E. Gaudier Lavergne- Sabana
 Grande
 Rosalinda Ruiz Ruperto- Lajas

Tribunal de Primera Instancia de Puerto Rico

Ponce

Ángel N. Candelario Caliz- Peñuelas y
Guayanilla
Ángel A. Colón Pérez- Ponce
Darik Y. Cruz Martínez- Juana Díaz,
Villalba y Santa Isabel
Luz D. Fraticelli Alvarado- Ponce
Rafael E. Jiménez Rivera- Ponce
Rubén Andrés Serrano Santiago- Ponce
Sheila A. Díaz García- Ponce
Zoraida Lamboy Santiago- Yauco y
Guánica

San Juan

Gloria Maynard Salgado
José M. D'Anglada Raffucci
Ladi V. Buono De Jesús
Leilani Torres Roca
María de los A. Rabell Fuentes
María de L. Camareno Dávila
Ricardo G. Marrero Guerrero
Vanessa J. Pintado Rodríguez
Yazdel Ramos Colón

Utua

Dennis Feliciano Crespo- Lares
Elvin R. Talavera Peraza- Jayuya
Mayra E. Peña Santiago- Adjuntas
Wanda I. Concepción Figueroa- Utua

Asuntos de Menores

Jeanine Meaux Pereda- Arecibo
Norma E. Morales Báez- Bayamón
Ana D. Suárez Alejandro- Carolina
Sheila Díaz García- Ponce
Ricardo G. Marrero Guerrero- San Juan

Tribunal Supremo

Tabla A-1 Movimiento de recursos

Tribunal Supremo: Año fiscal 2010-2011

Recursos	Recursos a ser considerados								Resueltos					Recursos pendientes				
	Pendientes al inicio				Presentados	Reabiertos	Total	Gran total	En sus méritos			Otras disposiciones ⁴	Otros	Total	A considerar por el Tribunal ¹	Sometidos ²	En perfeccionamiento ³	Total al finalizar el año
	A considerar por el Tribunal ¹	Sometidos ²	En trámite de perfeccionamiento ³	Total					Orden M/C	Regla 50	Sometidos							
Apelación	31	19	11	61	111	1	112	173	4	-	11	110	-	125	26	14	8	48
Civil	31	19	10	60	108	1	109	169	4	-	11	106	-	121	26	14	8	48
Criminal	-	-	1	1	3	-	3	4	-	-	-	4	-	4	-	-	-	-
Certiorari	398	115	145	658	1,111	17	1,128	1,786	56	1	105	1,184	4	1,350	227	97	112	436
Civil	340	111	118	569	979	15	994	1,563	49	1	91	1,033	4	1,178	204	86	95	385
Criminal	58	4	27	89	132	2	134	223	7	-	14	151	-	172	23	11	17	51
Jurisdicción original	1	-	1	2	13	-	13	15	-	-	1	2	11	14	1	-	-	1
Auto inhibitorio	-	-	-	-	1	-	1	1	-	-	-	-	1	1	-	-	-	-
Hábeas corpus	-	-	-	-	4	-	4	4	-	-	-	1	3	4	-	-	-	-
Mandamus	1	-	1	2	8	-	8	10	-	-	1	1	7	9	1	-	-	1
Quo warranto	-	-	-	-	-	-	-	-	-	-	-	-	-	-	-	-	-	-
Recursos gubernativos	-	4	1	5	2	-	2	7	-	-	3	1	-	4	1	2	-	3
Conducta profesional	12	15	34	61	65	-	65	126	5	-	21	-	47	73	7	15	31	53
Asuntos disciplinarios contra jueces/zas	2	-	1	3	1	-	1	4	-	-	3	-	-	3	1	-	-	1
Conducta abogados/as	10	15	33	58	15	-	15	73	-	-	17	-	4	21	6	15	31	52
Otros ⁵	-	-	-	-	49	-	49	49	5	-	1	-	43	49	-	-	-	-

Tabla A-1 Movimiento de recursos
Tribunal Supremo: Año fiscal 2010-2011

Recursos	Recursos a ser considerados								Resueltos						Recursos pendientes			
	Pendientes al inicio				Presentados	Reabiertos	Total	Gran total	En sus méritos			Otras disposiciones ⁴	Otros	Total	A considerar por el Tribunal ¹	Sometidos ²	En perfeccionamiento ³	Total al finalizar el año
	A considerar por el Tribunal ¹	Sometidos ²	En trámite de perfeccionamiento ³	Total					Orden M/C	Regla 50	Sometidos							
Certificaciones	-	<u>2</u>	<u>3</u>	<u>5</u>	<u>17</u>	-	<u>17</u>	<u>22</u>	-	<u>2</u>	<u>4</u>	<u>5</u>	<u>8</u>	<u>19</u>	-	-	<u>3</u>	<u>3</u>
Intra jurisdiccional (PR)	-	2	-	2	17	-	17	19	-	2	3	4	8	17	-	-	2	2
Inter jurisdiccional (Federal)	-	-	3	3	-	-	-	3	-	-	1	1	-	2	-	-	1	1
Total	442	155	195	792	1,319	18	1,337	2,129	65	3	145	1,302	70	1,585	262	128	154	544

¹ Casos que aún no han sido considerados por el Pleno del Tribunal para denegar o expedir.

² Casos que ya están perfeccionados y por lo tanto listos para resolverse en los méritos.

³ Casos expedidos y órdenes de mostrar causa emitidas pendientes de perfeccionamiento.

⁴ Incluye casos desistidos, archivados, desestimados y denegados.

⁵ Determinaciones sobre asuntos disciplinarios en Quejas (AB) o en el Expediente Personal (TS) de Abogado(a) que incluyen suspensiones, amonestaciones, censuras y radicación de querellas mediante Resolución u Opinión del Tribunal.

Fuente de información: Tribunal Supremo, Oficina de Estadísticas

Tabla A-2 Movimiento de recursos sometidos¹
Tribunal Supremo: Año fiscal 2010-2011

Recursos	Pendientes al periodo anterior	Perfeccionados	Resueltos durante el periodo	Pendientes al finalizar el periodo
Apelación	<u>19</u>	<u>6</u>	<u>11</u>	<u>14</u>
Civil	19	6	11	14
Criminal	-	-	-	-
<i>Certiorari</i>	<u>115</u>	<u>87</u>	<u>105</u>	<u>97</u>
Civil	111	66	91	86
Criminal	4	21	14	11
Jurisdicción original	-	<u>1</u>	<u>1</u>	-
Auto inhibitorio	-	-	-	-
<i>Hábeas corpus</i>	-	-	-	-
<i>Mandamus</i>	-	1	1	-
<i>Quo warranto</i>	-	-	-	-
Recursos gubernativos	<u>4</u>	<u>1</u>	<u>3</u>	<u>2</u>
Conducta profesional	<u>15</u>	<u>21</u>	<u>21</u>	<u>15</u>
Asuntos disciplinarios contra jueces/zas	-	3	3	-
Conducta abogados/as	15	17	17	15
Otros	-	1	1	-
Certificaciones	<u>2</u>	<u>2</u>	<u>4</u>	-
Inter jurisdiccional (Federal)	-	1	1	-
Intra jurisdiccional (PR)	2	1	3	-
Total	<u>155</u>	<u>118</u>	<u>145</u>	<u>128</u>

¹ Recursos que ya están perfeccionados y por lo tanto listos para resolverse en los méritos.

Fuente de información: Tribunal Supremo, Oficina de Estadísticas

Tabla A-3 Movimiento de recursos criminales y civiles

Tribunal Supremo: Año fiscal 2010-2011

Recursos	Pendientes al periodo anterior	Presentados nuevo periodo	Total de recursos activos	Recursos resueltos	Recursos activos pendientes	Recursos sometidos al Tribunal
Apelación	<u>61</u>	<u>112</u>	<u>173</u>	<u>125</u>	<u>48</u>	<u>14</u>
Civil	60	109	169	121	48	14
Criminal	1	3	4	4	-	-
Certiorari	<u>658</u>	<u>1,128</u>	<u>1,786</u>	<u>1,350</u>	<u>436</u>	<u>97</u>
Civil	569	994	1,563	1,178	385	86
Criminal	89	134	223	172	51	11
Otros asuntos¹	<u>12</u>	<u>32</u>	<u>44</u>	<u>37</u>	<u>7</u>	<u>2</u>
Civil	7	15	22	18	4	2
Criminal	-	-	-	-	-	-
Inter jurisdiccional (Federal)	3	-	3	2	1	-
Intra jurisdiccional (PR)	2	17	19	17	2	-
Total	<u>731</u>	<u>1,272</u>	<u>2,003</u>	<u>1,512</u>	<u>491</u>	<u>113</u>

¹ Incluye casos en Jurisdicción Original y Certificaciones. No incluye los casos de Conducta Profesional.

Fuente de información: Tribunal Supremo, Oficina de Estadísticas

Tabla A-4 Recursos resueltos
Tribunal Supremo: Año fiscal 2010-2011

Método de resolución	Total	Por ciento del total
Por opinión	<u>126</u>	<u>7.9</u>
Con ponencia	74	4.7
<i>Per curiam</i>	52	3.3
Por resolución	<u>1,344</u>	<u>84.8</u>
Archivados	25	1.6
Auto denegados	1,263	79.7
Desestimados	7	0.4
Otras	49	3.1
Por sentencia	115	7.3
Total	<u>1,585</u>	<u>100.0</u>

Fuente de información: Tribunal Supremo, Oficina de Estadísticas

Tabla A-5 Relación entre los recursos de naturaleza civil y criminal, presentados y reabiertos
Tribunal Supremo: Años fiscales 2006-2007 a 2010-2011

Año fiscal y recurso	Número de recursos presentados y reabiertos		
	Civil	Criminal	Total
2006-07			
Apelaciones	91	4	95
<i>Certiorari</i>	927	172	1,099
Jurisdicción original ¹	8	2	10
Certificaciones	9	-	9
Recursos gubernativos	4	-	4
Total	<u>1,039</u>	<u>178</u>	<u>1,217</u>
Por ciento	85.4	14.6	100.0
2007-08			
Apelaciones	77	6	83
<i>Certiorari</i>	1,062	176	1,238
Jurisdicción original ¹	5	1	6
Certificaciones	14	-	14
Recursos gubernativos	5	-	5
Total	<u>1,163</u>	<u>183</u>	<u>1,346</u>
Por ciento	86.4	13.6	100.0
2008-09			
Apelaciones	112	7	119
<i>Certiorari</i>	996	150	1,146
Jurisdicción original ¹	7	2	9
Certificaciones	8	-	8
Recursos gubernativos	4	-	4
Total	<u>1,127</u>	<u>159</u>	<u>1,286</u>
Por ciento	87.6	12.4	100.0
2009-10			
Apelaciones	111	3	114
<i>Certiorari</i>	996	172	1,168
Jurisdicción original ¹	12	2	14
Certificaciones	16	-	16
Recursos gubernativos	3	-	3
Total	<u>1,138</u>	<u>177</u>	<u>1,315</u>
Por ciento	86.5	13.5	100.0
2010-11			
Apelaciones	109	3	112
<i>Certiorari</i>	994	134	1,128
Jurisdicción original ¹	13	-	13
Certificaciones	17	-	17
Recursos gubernativos	2	-	2
Total	<u>1,135</u>	<u>137</u>	<u>1,272</u>
Por ciento	89.2	10.8	100.0

¹ Incluye los recursos extraordinarios de *hábeas corpus*, *quo warranto*, auto inhibitorio y *mandamus*.

Fuente de información: Tribunal Supremo, Oficina de Estadísticas

Tabla A-6 Recursos resueltos, por tipo de recurso y disposición
Tribunal Supremo: Año fiscal 2010-2011

Recursos	Sentencias u opiniones					Resoluciones			Otros	Total
	Revocando	Confirmando	Modificando	Desestimando	Otros	Auto denegado	Desestimando	Archivado o desistido		
Apelación	8	5	1	-	1	105	1	3	1	125
Civil	8	5	1	-	1	101	1	3	1	121
Criminal	-	-	-	-	-	4	-	-	-	4
Certiorari	113	35	15	2	-	1,156	5	18	6	1,350
Civil	105	30	13	1	-	1,008	4	16	1	1,178
Criminal	8	5	2	1	-	148	1	2	5	172
Jurisdicción original	-	-	-	1	-	-	1	1	11	14
Auto inhibitorio	-	-	-	-	-	-	-	-	1	1
Hábeas corpus	-	-	-	-	-	-	1	-	3	4
Mandamus	-	-	-	1	-	-	-	1	7	9
Quo warranto	-	-	-	-	-	-	-	-	-	-
Recursos gubernativos	1	2	-	-	-	-	-	1	-	4
Conducta profesional	-	-	-	1	51	-	-	-	21	73
Asuntos disciplinarios contra jueces/zas	-	-	-	1	2	-	-	-	-	3
Conducta abogados/as	-	-	-	-	19	-	-	-	2	21
Otros ¹	-	-	-	-	30	-	-	-	19	49
Certificaciones	1	-	-	1	3	2	-	2	10	19
Intra jurisdiccional (PR)	1	-	-	1	3	-	-	2	10	17
Inter jurisdiccional (Federal)	-	-	-	-	-	2	-	-	-	2
Total	123	42	16	5	55	1,263	7	25	49	1,585
Por ciento del total	7.8	2.6	1.0	0.3	3.5	79.7	0.4	1.6	3.1	100.0

¹ Determinaciones sobre asuntos disciplinarios en Quejas (AB) o en el Expediente Personal (TS) del Abogado(a) que incluyen suspensiones, amonestaciones, censuras y radicación de querellas mediante Resolución u Opinión del Tribunal.

Fuente de información: Tribunal Supremo, Oficina de Estadísticas

Tabla A-7 Recursos resueltos con opinión y sin opinión, por tipo de recurso y disposición
Tribunal Supremo: Año fiscal 2010-2011

Recursos	Con opinión						Sin opinión							Gran total		
	Revocando	Confirmando	Modificando	Desestimando	Otros	Otros con opinión	Total	Auto denegado	Revocando	Confirmando	Modificando	Desestimando	Archivando		Otros	Total
Apelación	<u>2</u>	<u>2</u>	<u>1</u>	-	-	<u>1</u>	<u>6</u>	<u>105</u>	<u>6</u>	<u>3</u>	-	<u>1</u>	<u>3</u>	<u>1</u>	<u>119</u>	<u>125</u>
Civil	2	2	1	-	-	1	6	101	6	3	-	1	3	1	115	121
Criminal	-	-	-	-	-	-	-	4	-	-	-	-	-	-	4	4
Certiorari	<u>40</u>	<u>16</u>	<u>3</u>	-	-	-	<u>59</u>	<u>1,156</u>	<u>73</u>	<u>19</u>	<u>12</u>	<u>7</u>	<u>18</u>	<u>6</u>	<u>1,291</u>	<u>1,350</u>
Civil	35	13	2	-	-	-	50	1,008	70	17	11	5	16	1	1,128	1,178
Criminal	5	3	1	-	-	-	9	148	3	2	1	2	2	5	163	172
Jurisdicción original	-	-	-	<u>1</u>	-	-	<u>1</u>	-	-	-	-	<u>1</u>	<u>1</u>	<u>11</u>	<u>13</u>	<u>14</u>
Auto inhibitorio	-	-	-	-	-	-	-	-	-	-	-	-	-	1	1	1
Hábeas corpus	-	-	-	-	-	-	-	-	-	-	-	1	-	3	4	4
Mandamus	-	-	-	1	-	-	1	-	-	-	-	-	1	7	8	9
Quo warranto	-	-	-	-	-	-	-	-	-	-	-	-	-	-	-	-
Recursos gubernativos	<u>1</u>	<u>2</u>	-	-	-	-	<u>3</u>	-	-	-	-	-	<u>1</u>	-	<u>1</u>	<u>4</u>
Conducta profesional	-	-	-	<u>1</u>	<u>51</u>	-	<u>52</u>	-	-	-	-	-	-	<u>21</u>	<u>21</u>	<u>73</u>
Asuntos disciplinarios contra jueces/zas	-	-	-	1	2	-	3	-	-	-	-	-	-	-	-	3
Conducta abogados/as	-	-	-	-	19	-	19	-	-	-	-	-	-	2	2	21
Otros ¹	-	-	-	-	30	-	30	-	-	-	-	-	-	19	19	49
Certificaciones	<u>1</u>	-	-	-	-	<u>3</u>	<u>5</u>	<u>2</u>	-	-	-	-	<u>2</u>	<u>10</u>	<u>14</u>	<u>19</u>
Intra jurisdiccional (PR)	1	-	-	1	-	3	5	-	-	-	-	-	2	10	12	17
Inter jurisdiccional (Federal)	-	-	-	-	-	-	-	2	-	-	-	-	-	-	2	2
Total	<u>44</u>	<u>20</u>	<u>4</u>	<u>3</u>	<u>51</u>	<u>4</u>	<u>126</u>	<u>1,263</u>	<u>79</u>	<u>22</u>	<u>12</u>	<u>9</u>	<u>25</u>	<u>49</u>	<u>1,459</u>	<u>1,585</u>

¹ Determinaciones sobre asuntos disciplinarios en Quejas (AB) o en el Expediente Personal (TS) de Abogado(a) que incluyen suspensiones, amonestaciones, censuras y radicación de querrelas mediante Resolución u Opinión del Tribunal.

Fuente de información: Tribunal Supremo, Oficina de Estadísticas

Tabla A-8 Opiniones emitidas por recurso y clasificación
Tribunal Supremo: Año fiscal 2010-2011

Recursos	De mayoría			Otras opiniones													Gran total
	Con ponencia	Per curiam	Total	Opiniones concurrentes	Opiniones disidentes	Opiniones de conformidad	Opiniones de conformidad en parte y disidente en parte	Opiniones concurrentes y disidentes	Voto de conformidad	Voto concurrente	Voto disidente	Voto particular	Voto de Inhibición	Opinión de conformidad y concurrente	Opinión concurrente en parte y disidente en parte	Total	
Apelación	<u>6</u>	-	<u>6</u>	-	<u>3</u>	-	-	<u>1</u>	-	-	-	-	-	-	-	<u>4</u>	<u>10</u>
Civil	6	-	6	-	3	-	-	1	-	-	-	-	-	-	-	4	10
Criminal	-	-	-	-	-	-	-	-	-	-	-	-	-	-	-	-	-
Certiorari	<u>59</u>	-	<u>59</u>	<u>2</u>	<u>11</u>	<u>9</u>	-	<u>4</u>	-	<u>1</u>	<u>1</u>	<u>1</u>	-	<u>1</u>	<u>1</u>	<u>31</u>	<u>90</u>
Civil	50	-	50	-	7	6	-	2	-	1	1	1	-	1	1	20	70
Criminal	9	-	9	2	4	3	-	2	-	-	-	-	-	-	-	11	20
Jurisdicción original	<u>1</u>	-	<u>1</u>	<u>1</u>	<u>1</u>	-	-	-	<u>1</u>	-	<u>1</u>	-	-	-	-	<u>4</u>	<u>5</u>
Auto inhibitorio	-	-	-	-	-	-	-	-	-	-	-	-	-	-	-	-	-
Hábeas corpus	-	-	-	-	-	-	-	-	1	-	-	-	-	-	-	1	1
Mandamus	1	-	1	1	1	-	-	-	-	-	1	-	-	-	-	3	4
Quo warranto	-	-	-	-	-	-	-	-	-	-	-	-	-	-	-	-	-
Recursos gubernativos	<u>3</u>	-	<u>3</u>	-	-	-	-	-	-	-	-	-	-	-	-	-	<u>3</u>
Conducta profesional	<u>1</u>	<u>51</u>	<u>52</u>	-	<u>3</u>	-	-	-	-	-	-	-	-	-	-	<u>4</u>	<u>56</u>
Asuntos disciplinarios contra jueces/zas	-	3	3	-	1	-	1	-	-	-	-	-	-	-	-	2	5
Conducta abogados/as	-	19	19	-	2	-	-	-	-	-	-	-	-	-	-	2	21
Otros	1	29	30	-	-	-	-	-	-	-	-	-	1	-	-	1	31
Certificaciones	<u>4</u>	<u>1</u>	<u>5</u>	<u>2</u>	<u>2</u>	-	-	-	-	-	<u>2</u>	<u>3</u>	-	-	-	<u>9</u>	<u>14</u>
Inter jurisdiccional (Federal)	-	-	-	2	2	-	-	-	-	-	2	-	-	-	-	6	6
Intra jurisdiccional (PR)	4	1	5	-	-	-	-	-	-	-	-	3	-	-	-	3	8
Total	<u>74</u>	<u>52</u>	<u>126</u>	<u>5</u>	<u>20</u>	<u>9</u>	<u>1</u>	<u>5</u>	<u>1</u>	<u>1</u>	<u>4</u>	<u>4</u>	<u>1</u>	<u>1</u>	<u>1</u>	<u>53</u>	<u>179</u>

Fuente de información: Tribunal Supremo, Oficina de Estadísticas

Tabla A-9 Recursos resueltos por opinión
Tribunal Supremo: Años fiscales 2006-2007 a 2010-2011

Año fiscal	Mediante opinión <i>Per curiam</i>	Mediante opinión con ponencia	Total resueltos
2006-07	48	77	125
2007-08	81	57	138
2008-09	87	45	132
2009-10	49	73	122
2010-11	52	74	126

Fuente de información: Tribunal Supremo, Oficina de Estadísticas

Tabla A-10 Relación entre opiniones y sentencias
Tribunal Supremo: Años fiscales 2006-2007 a 2010-2011

Año fiscal ¹	Número de Jueces/zas	Total de opiniones	Promedio de opiniones por Juez/a	Sentencias	Promedio de sentencias por Juez/a	Total opiniones y sentencias	Promedio de opiniones y sentencias por Juez/a
2006-07	6	218	36.3	119	19.8	337	56.2
2007-08	5*	171	34.2	121	24.2	292	41.7
2008-09	7**	111	15.9	74	10.6	185	26.4
2009-10	7	122	17.4	87	12.4	209	29.9
2010-11	7***	126	18.0	115	16.4	241	34.4

¹ Incluye Otras Opiniones, por Juez o Jueza.

*El número de jueces disminuyó a 5 tras el fallecimiento del Juez Asociado Hon. Jaime Fuster Berlingeri en diciembre de 2007.

**El juez Asociado Hon. Francisco Rebollo López, cesó en su cargo el 5 de agosto de 2008. El 10 de marzo de 2009, prestaron juramento como jueces/zas Asociados el Hon. Rafael Martínez Torres, la Hon. Mildred Pabón Charneco y el Hon. Erick Kolthoff Caraballo.

*** El Hon. Efraín Rivera Pérez cesó en su cargo como Juez Asociado el 29 de julio de 2010. El Hon. Edgardo Rivera García prestó juramento al cargo de Juez Asociado el 1 de septiembre de 2010. El número de jueces aumentó a nueve (9) el 25 de mayo de 2011, al prestar juramento los jueces Asociados Hon. Luis Estrella Martínez y el Hon. Roberto Feliberti Cintrón.

Fuente de información: Tribunal Supremo, Oficina de Estadísticas

Tabla A-11 Autos expedidos y denegados, con y sin orden de mostrar causa
Tribunal Supremo: Año fiscal 2010-2011

Detalle	Expedidos	Por ciento del total	Denegados	Por ciento del total	Total
Con orden de mostrar causa ¹	63	100.0	-	-	63
Sin orden de mostrar causa ²	104	8.7	1,263	91.8	1,367
Total	167	10.7	1,263	89.8	1,430

¹ Se refiere a los autos que son expedidos o denegados luego de que el Tribunal ha emitido una orden de mostrar causa.

² Se refiere a los autos discrecionales que son expedidos o denegados por el Tribunal tan pronto quedan sometidos, sin que medie previamente una orden de mostrar causa.

Fuente de información: Tribunal Supremo, Oficina de Estadísticas

Tabla A-12 Disposición de autos expedidos*
Tribunal Supremo: Año fiscal 2010-2011

Recursos	Confirmando	Revocando	Modificando	Otros ¹	Anulados	Pendientes	Total
<i>Certiorari</i>	<u>4</u>	<u>59</u>	<u>5</u>	<u>2</u>	<u>2</u>	<u>92</u>	<u>164</u>
Apelación acogida como <i>certiorari</i>	-	5	-	-	-	2	7
<i>Certiorari</i>	4	54	5	2	2	90	157
Jurisdicción original	-	-	-	<u>1</u>	-	-	<u>1</u>
Auto inhibitorio	-	-	-	-	-	-	-
<i>Hábeas corpus</i>	-	-	-	-	-	-	-
<i>Mandamus</i>	-	-	-	1	-	-	1
<i>Quo warranto</i>	-	-	-	-	-	-	-
Recursos gubernativos	-	-	-	-	-	-	-
Certificaciones	-	<u>1</u>	-	<u>1</u>	-	-	<u>2</u>
Inter jurisdiccional (Federal)	-	-	-	-	-	-	-
Intra jurisdiccional (PR)	-	1	-	1	-	-	2
Total	<u>4</u>	<u>60</u>	<u>5</u>	<u>4</u>	<u>2</u>	<u>92</u>	<u>167</u>

*Disposición de los autos discrecionales que fueron expedidos durante el periodo bajo examen.

¹Incluye Autos Expedidos que han sido resueltos mediante Resolución.

Fuente de información: Tribunal Supremo, Oficina de Estadísticas

Tribunal de Apelaciones

Tabla B-1 Movimiento de recursos**Tribunal de Apelaciones: Años fiscales 2006-2007 a 2010-2011**

Movimiento	Año fiscal				
	2006-2007	2007-2008	2008-2009	2009-2010	2010-2011
Pendientes al comenzar el año	1,593	1,741	1,723	1,725	1,714
Presentados	<u>4,943</u>	<u>5,627</u>	<u>5,605</u>	<u>5,426</u>	<u>5,062</u>
Originales	4,964	5,607	5,609	5,425	5,024
Reabiertos	47	79	63	79	79
Anulados y cambios de recursos	-68	-59	-67	-78	-41
Total de recursos a resolver	<u>6,536</u>	<u>7,368</u>	<u>7,328</u>	<u>7,151</u>	<u>6,776</u>
Resueltos	<u>4,795</u>	<u>5,645</u>	<u>5,603</u>	<u>5,437</u>	<u>5,177</u>
Confirmados	1,540	1,731	1,794	1,767	1,694
Revocados	1,115	1,208	1,200	1,082	1,022
Modificados	306	335	333	323	327
Denegados	996	1,073	997	1,064	973
Desestimados	677	1,127	1,146	1,026	1,006
Desistidos	126	136	98	137	100
Archivos	13	16	20	13	30
Traslados	15	9	5	13	19
<i>Mandamus</i> expedidos	6	7	10	12	5
Certificados por el Tribunal Supremo	1	3	-	-	1
Pendientes al finalizar el año	1,741	1,723	1,725	1,714	1,599

Fuente de información: Tribunal de Apelaciones, Oficina de Estadísticas

Tabla B-2 Movimiento de recursos, por tipo de recurso
Tribunal de Apelaciones: Año fiscal 2010-2011

Recurso	Pendientes al 1º de julio de 2010	Recursos presentados				Recursos a resolver	Recursos resueltos	Pendientes al 30 de junio de 2011
		Originales	Reabiertos	Anulados y cambios de recursos	Total			
Apelaciones	955	1,919	33	21	1,931	2,886	1,989	897
Civil	809	1,750	32	15	1,767	2,576	1,829	747
Criminal	146	169	1	6	164	310	160	150
Certiorari	323	1,717	28	13	1,732	2,055	1,809	246
Civil	273	1,318	24	11	1,331	1,604	1,405	199
Criminal	50	399	4	2	401	451	404	47
Escritos misceláneos	3	44	-	4	40	43	41	2
Recursos extraordinarios	9	77	-	1	76	85	84	1
<i>Hábeas corpus</i>	-	16	-	1	15	15	15	-
<i>Mandamus</i>	9	61	-	-	61	70	69	1
Revisiones administrativas	424	1,267	18	2	1,283	1,707	1,254	453
Total	1,714	5,024	79	41	5,062	6,776	5,177	1,599

Fuente de información: Tribunal de Apelaciones, Oficina de Estadísticas

Tabla B-3 Disposición de recursos, por tipo de recurso
Tribunal de Apelaciones: Año fiscal 2010-2011

Recurso	Disposición										Total
	Confirma	Deniega	Modifica	Desestima	Desiste	Archivo	Revoca	Traslado	Mandamus expedido	Certificación intra-jurisdiccional	
Apelaciones	891	84	219	339	40	22	391	2	-	1	1,989
Civil	807	74	208	302	35	18	384	-	-	1	1,829
Criminal	84	10	11	37	5	4	7	2	-	-	160
Certiorari	143	857	73	289	39	7	396	5	-	-	1,809
Civil	119	681	61	202	33	6	301	2	-	-	1,405
Criminal	24	176	12	87	6	1	95	3	-	-	404
Escritos misceláneos	-	10	-	27	-	1	-	3	-	-	41
Recursos extraordinarios	3	19	-	45	2	-	5	5	5	-	84
<i>Hábeas corpus</i>	-	5	-	4	-	-	3	3	-	-	15
<i>Mandamus</i>	3	14	-	41	2	-	2	2	5	-	69
Revisiones administrativas	657	3	35	306	19	-	230	4	-	-	1,254
Total	1,694	973	327	1,006	100	30	1,022	19	5	1	5,177

Fuente de información: Tribunal de Apelaciones, Oficina de Estadísticas

Tabla B-4 Recursos desestimados, por tipo de recurso y la causa de su desestimación
Tribunal de Apelaciones: Año fiscal 2010-2011

Recurso	Causa de la desestimación								Total
	Académico	No perfeccionado	Falta de interés	Falta de jurisdicción: Prematuro	Falta de jurisdicción: Tardío	Falta de jurisdicción	Recurso frívolo	Otros	
Apelaciones	<u>11</u>	<u>28</u>	<u>12</u>	<u>115</u>	<u>79</u>	<u>85</u>	<u>2</u>	<u>7</u>	<u>339</u>
Civil	11	21	6	114	69	75	2	4	302
Criminal	-	7	6	1	10	10	-	3	37
Certiorari	<u>26</u>	<u>14</u>	<u>2</u>	<u>79</u>	<u>83</u>	<u>84</u>	<u>1</u>	-	<u>289</u>
Civil	19	6	-	68	60	48	1	-	202
Criminal	7	8	2	11	23	36	-	-	87
Escritos misceláneos	-	<u>9</u>	-	<u>1</u>	<u>2</u>	<u>13</u>	<u>1</u>	<u>1</u>	<u>27</u>
Recursos extraordinarios	<u>13</u>	<u>8</u>	<u>1</u>	<u>2</u>	<u>4</u>	<u>17</u>	-	-	<u>45</u>
<i>Hábeas corpus</i>	1	-	-	1	-	2	-	-	4
<i>Mandamus</i>	12	8	1	1	4	15	-	-	41
Revisiones administrativas	<u>34</u>	<u>36</u>	-	<u>52</u>	<u>65</u>	<u>116</u>	<u>2</u>	<u>1</u>	<u>306</u>
Total	<u>84</u>	<u>95</u>	<u>15</u>	<u>249</u>	<u>233</u>	<u>315</u>	<u>6</u>	<u>9</u>	<u>1,006</u>

Fuente de información: Tribunal de Apelaciones, Oficina de Estadísticas

Tabla B-5 Movimiento de recursos, por región judicial
Tribunal de Apelaciones: Año fiscal 2010-2011

Región judicial	Pendientes al 1º de julio de 2010	Recursos presentados					Recursos a resolver	Recursos resueltos	Pendientes al 30 de junio de 2011
		Originales	Reabiertos	Reasignados	Anulados y cambios de recursos	Total			
Aguadilla	44	159	-	-	2	157	201	153	48
Aibonito	28	51	1	1	-	53	81	74	7
Arecibo	122	239	3	1	1	242	364	266	98
Bayamón	261	802	18	1	9	812	1,073	869	204
Caguas	153	387	8	-	4	391	544	387	157
Carolina	51	275	2	-	1	276	327	289	38
Fajardo	49	123	1	-	-	124	173	148	25
Guayama	59	215	3	-1	-	217	276	203	73
Humacao	45	142	5	-	1	146	191	133	58
Mayagüez	104	263	3	-	1	265	369	299	70
Ponce	155	546	7	1	11	543	698	529	169
San Juan	624	1,752	26	-2	11	1,765	2,389	1,770	619
Utua	19	70	2	-1	-	71	90	57	33
Total	<u>1,714</u>	<u>5,024</u>	<u>79</u>	-	<u>41</u>	<u>5,062</u>	<u>6,776</u>	<u>5,177</u>	<u>1,599</u>

Fuente de información: Tribunal de Apelaciones, Oficina de Estadísticas

Tabla B-6 Disposición de recursos, por región judicial
Tribunal de Apelaciones: Año fiscal 2010-2011

Región judicial	Tipo de disposición										Total
	Confirma	Deniega	Modifica	Desestima	Desiste	Archivo	Revoca	Traslado	Mandamus expedido	Certificación intra-jurisdiccional	
Aguadilla	53	28	13	30	4	-	25	-	-	-	153
Aibonito	22	23	1	15	-	1	12	-	-	-	74
Arecibo	68	59	29	45	5	1	58	1	-	-	266
Bayamón	234	201	71	195	16	4	147	1	-	-	869
Caguas	123	75	22	68	10	5	83	1	-	-	387
Carolina	65	78	16	62	3	2	60	3	-	-	289
Fajardo	50	29	7	34	2	-	26	-	-	-	148
Guayama	84	27	10	60	1	-	21	-	-	-	203
Humacao	32	33	8	26	2	4	28	-	-	-	133
Mayagüez	107	43	26	65	7	1	49	1	-	-	299
Ponce	186	75	16	98	17	8	126	2	1	-	529
San Juan	655	288	104	298	33	3	374	10	4	1	1,770
Utua	15	14	4	10	-	1	13	-	-	-	57
Total	1,694	973	327	1,006	100	30	1,022	19	5	1	5,177

Fuente de información: Tribunal de Apelaciones, Oficina de Estadísticas

Tabla B-7 Recursos desestimados, por la causa de su desestimación y región judicial
Tribunal de Apelaciones: Año fiscal 2010-2011

Región judicial	Causa de la desestimación								Total
	Académico	No perfeccionado	Falta de interés	Falta de jurisdicción: Prematuro	Falta de jurisdicción: Tardío	Falta de jurisdicción	Recurso frívolo	Otros	
Aguadilla	-	5	-	1	10	12	1	1	30
Aibonito	1	1	-	3	5	5	-	-	15
Arecibo	2	10	-	14	8	10	1	-	45
Bayamón	19	19	3	50	53	49	-	2	195
Caguas	7	3	-	22	17	18	-	1	68
Carolina	2	9	4	19	12	15	-	1	62
Fajardo	2	6	-	5	11	9	-	1	34
Guayama	7	9	2	12	11	16	2	1	60
Humacao	1	1	-	5	10	9	-	-	26
Mayagüez	4	7	-	16	14	24	-	-	65
Ponce	10	10	1	21	17	38	1	-	98
San Juan	29	15	3	78	63	107	1	2	298
Utua	-	-	2	3	2	3	-	-	10
Total	84	95	15	249	233	315	6	9	1,006

Fuente de información: Tribunal de Apelaciones, Oficina de Estadísticas

Tribunal de Primera Instancia- Sala Superior

**Tabla C-1 Movimiento de casos criminales, de tránsito, civiles y relaciones de familia, por sala
Tribunal de Primera Instancia, Sala Superior: Año fiscal 2010-2011**

Sala y asunto	Pendientes a 7/1/2010	Casos presentados			Casos a resolver	Casos resueltos	Pendientes a 6/30/2011
		Originales	Otros*	Total			
Adjuntas	<u>285</u>	<u>685</u>	<u>28</u>	<u>713</u>	<u>998</u>	<u>754</u>	<u>244</u>
Civil	95	196	7	203	298	256	42
Criminal	73	200	20	220	293	209	84
Relaciones de familia	5	40	1	41	46	37	9
Tránsito	112	249	-	249	361	252	109
Aguadilla	<u>3,673</u>	<u>9,662</u>	<u>645</u>	<u>10,307</u>	<u>13,980</u>	<u>10,637</u>	<u>3,343</u>
Civil	2,030	2,851	220	3,071	5,101	3,382	1,719
Criminal	665	3,458	322	3,780	4,445	3,715	730
Relaciones de familia	594	1,880	78	1,958	2,552	1,951	601
Tránsito	384	1,473	25	1,498	1,882	1,589	293
Aibonito	<u>1,818</u>	<u>3,797</u>	<u>261</u>	<u>4,058</u>	<u>5,876</u>	<u>4,029</u>	<u>1,847</u>
Civil	602	993	61	1,054	1,656	998	658
Criminal	591	1,654	65	1,719	2,310	1,788	522
Relaciones de familia	566	979	117	1,096	1,662	1,056	606
Tránsito	59	171	18	189	248	187	61
Añasco	<u>127</u>	<u>514</u>	<u>19</u>	<u>533</u>	<u>660</u>	<u>500</u>	<u>160</u>
Civil	80	260	9	269	349	252	97
Criminal	16	96	5	101	117	96	21
Relaciones de familia	8	35	4	39	47	37	10
Tránsito	23	123	1	124	147	115	32
Arecibo	<u>4,702</u>	<u>10,573</u>	<u>477</u>	<u>11,050</u>	<u>15,752</u>	<u>10,653</u>	<u>5,099</u>
Civil	2,392	2,908	254	3,162	5,554	3,410	2,144
Criminal	1,120	3,842	67	3,909	5,029	3,434	1,595
Relaciones de familia	914	2,603	148	2,751	3,665	2,681	984
Tránsito	276	1,220	8	1,228	1,504	1,128	376
Bayamón	<u>14,293</u>	<u>25,114</u>	<u>1,980</u>	<u>27,094</u>	<u>41,387</u>	<u>28,339</u>	<u>13,048</u>
Civil	8,500	11,930	896	12,826	21,326	13,491	7,835
Criminal	3,270	6,706	615	7,321	10,591	7,862	2,729
Relaciones de familia	2,204	5,520	469	5,989	8,193	6,205	1,988
Tránsito	319	958	-	958	1,277	781	496
Cabo Rojo	<u>582</u>	<u>1,095</u>	<u>90</u>	<u>1,185</u>	<u>1,767</u>	<u>1,395</u>	<u>372</u>
Civil	376	565	36	601	977	798	179
Criminal	84	178	42	220	304	242	62
Relaciones de familia	12	80	2	82	94	79	15
Tránsito	110	272	10	282	392	276	116
Caguas	<u>5,454</u>	<u>11,222</u>	<u>1,123</u>	<u>12,345</u>	<u>17,799</u>	<u>13,087</u>	<u>4,712</u>
Civil	3,421	4,350	373	4,723	8,144	5,575	2,569
Criminal	705	3,202	121	3,323	4,028	2,978	1,050
Relaciones de familia	943	2,680	204	2,884	3,827	3,003	824
Tránsito	385	990	425	1,415	1,800	1,531	269

**Tabla C-1 Movimiento de casos criminales, de tránsito, civiles y relaciones de familia, por sala
Tribunal de Primera Instancia, Sala Superior: Año fiscal 2010-2011**

Sala y asunto	Pendientes a 7/1/2010	Casos presentados			Casos a resolver	Casos resueltos	Pendientes a 6/30/2011
		Originales	Otros*	Total			
Camuy	<u>602</u>	<u>2,282</u>	<u>25</u>	<u>2,307</u>	<u>2,909</u>	<u>2,353</u>	<u>556</u>
Civil	348	890	21	911	1,259	1,000	259
Criminal	102	561	1	562	664	529	135
Relaciones de familia	20	150	1	151	171	144	27
Tránsito	132	681	2	683	815	680	135
Carolina	<u>7,840</u>	<u>12,351</u>	<u>1,010</u>	<u>13,361</u>	<u>21,201</u>	<u>14,984</u>	<u>6,217</u>
Civil	5,240	6,201	572	6,773	12,013	7,944	4,069
Criminal	1,433	2,909	74	2,983	4,416	3,245	1,171
Relaciones de familia	862	2,599	355	2,954	3,816	3,176	640
Tránsito	305	642	9	651	956	619	337
Cayey	<u>327</u>	<u>902</u>	<u>15</u>	<u>917</u>	<u>1,244</u>	<u>1,032</u>	<u>212</u>
Civil	177	420	11	431	608	517	91
Criminal	46	177	1	178	224	187	37
Relaciones de familia	19	61	2	63	82	69	13
Tránsito	85	244	1	245	330	259	71
Ciales	<u>554</u>	<u>1,156</u>	<u>151</u>	<u>1,307</u>	<u>1,861</u>	<u>1,529</u>	<u>332</u>
Civil	281	370	22	392	673	545	128
Criminal	119	379	75	454	573	465	108
Relaciones de familia	22	66	1	67	89	77	12
Tránsito	132	341	53	394	526	442	84
Coamo	<u>407</u>	<u>722</u>	<u>4</u>	<u>726</u>	<u>1,133</u>	<u>893</u>	<u>240</u>
Civil	216	232	4	236	452	347	105
Criminal	56	167	-	167	223	170	53
Relaciones de familia	13	40	-	40	53	48	5
Tránsito	122	283	-	283	405	328	77
Comerio	<u>346</u>	<u>648</u>	<u>19</u>	<u>667</u>	<u>1,013</u>	<u>835</u>	<u>178</u>
Civil	125	193	7	200	325	263	62
Criminal	103	197	8	205	308	258	50
Relaciones de familia	15	43	1	44	59	46	13
Tránsito	103	215	3	218	321	268	53
Fajardo	<u>2,937</u>	<u>4,722</u>	<u>663</u>	<u>5,385</u>	<u>8,322</u>	<u>5,330</u>	<u>2,992</u>
Civil	1,401	1,251	122	1,373	2,774	1,363	1,411
Criminal	898	2,010	363	2,373	3,271	2,252	1,019
Relaciones de familia	524	1,185	155	1,340	1,864	1,393	471
Tránsito	114	276	23	299	413	322	91
Guayama	<u>3,694</u>	<u>5,694</u>	<u>376</u>	<u>6,070</u>	<u>9,764</u>	<u>6,259</u>	<u>3,505</u>
Civil	1,725	1,438	144	1,582	3,307	1,825	1,482
Criminal	1,181	2,426	91	2,517	3,698	2,464	1,234
Relaciones de familia	615	1,231	104	1,335	1,950	1,359	591
Tránsito	173	599	37	636	809	611	198

**Tabla C-1 Movimiento de casos criminales, de tránsito, civiles y relaciones de familia, por sala
Tribunal de Primera Instancia, Sala Superior: Año fiscal 2010-2011**

Sala y asunto	Pendientes a 7/1/2010	Casos presentados			Casos a resolver	Casos resueltos	Pendientes a 6/30/2011
		Originales	Otros*	Total			
Guayanilla	<u>238</u>	<u>773</u>	<u>57</u>	<u>830</u>	<u>1,068</u>	<u>837</u>	<u>231</u>
Civil	71	194	19	213	284	232	52
Criminal	69	225	25	250	319	270	49
Relaciones de familia	8	24	-	24	32	31	1
Tránsito	90	330	13	343	433	304	129
Guaynabo	<u>1,183</u>	<u>1,511</u>	<u>62</u>	<u>1,573</u>	<u>2,756</u>	<u>1,996</u>	<u>760</u>
Civil	807	672	52	724	1,531	1,061	470
Criminal	105	268	3	271	376	278	98
Relaciones de familia	47	114	3	117	164	144	20
Tránsito	224	457	4	461	685	513	172
Humacao	<u>3,183</u>	<u>6,253</u>	<u>558</u>	<u>6,811</u>	<u>9,994</u>	<u>7,176</u>	<u>2,818</u>
Civil	1,636	1,954	219	2,173	3,809	2,357	1,452
Criminal	893	2,313	168	2,481	3,374	2,531	843
Relaciones de familia	486	1,451	138	1,589	2,075	1,688	387
Tránsito	168	535	33	568	736	600	136
Juana Díaz	<u>367</u>	<u>1,117</u>	<u>43</u>	<u>1,160</u>	<u>1,527</u>	<u>1,248</u>	<u>279</u>
Civil	231	444	26	470	701	569	132
Criminal	35	240	12	252	287	244	43
Relaciones de familia	13	37	1	38	51	38	13
Tránsito	88	396	4	400	488	397	91
Lares	<u>159</u>	<u>604</u>	<u>27</u>	<u>631</u>	<u>790</u>	<u>654</u>	<u>136</u>
Civil	70	183	9	192	262	222	40
Criminal	19	172	11	183	202	176	26
Relaciones de familia	8	45	2	47	55	47	8
Tránsito	62	204	5	209	271	209	62
Manatí	<u>687</u>	<u>2,522</u>	<u>135</u>	<u>2,657</u>	<u>3,344</u>	<u>2,781</u>	<u>563</u>
Civil	332	832	95	927	1,259	1,072	187
Criminal	145	727	21	748	893	729	164
Relaciones de familia	33	136	8	144	177	144	33
Tránsito	177	827	11	838	1,015	836	179
Mayagüez	<u>4,292</u>	<u>8,134</u>	<u>369</u>	<u>8,503</u>	<u>12,795</u>	<u>8,583</u>	<u>4,212</u>
Civil	2,387	2,770	196	2,966	5,353	3,030	2,323
Criminal	881	3,098	63	3,161	4,042	2,933	1,109
Relaciones de familia	797	1,612	107	1,719	2,516	1,954	562
Tránsito	227	654	3	657	884	666	218
Orocovis	<u>213</u>	<u>607</u>	<u>28</u>	<u>635</u>	<u>848</u>	<u>611</u>	<u>237</u>
Civil	93	175	10	185	278	185	93
Criminal	49	171	13	184	233	171	62
Relaciones de familia	5	19	1	20	25	21	4
Tránsito	66	242	4	246	312	234	78

**Tabla C-1 Movimiento de casos criminales, de tránsito, civiles y relaciones de familia, por sala
Tribunal de Primera Instancia, Sala Superior: Año fiscal 2010-2011**

Sala y asunto	Pendientes a 7/1/2010	Casos presentados			Casos a resolver	Casos resueltos	Pendientes a 6/30/2011
		Originales	Otros*	Total			
Patillas	<u>214</u>	<u>454</u>	<u>17</u>	<u>471</u>	<u>685</u>	<u>476</u>	<u>209</u>
Civil	112	208	8	216	328	200	128
Criminal	16	103	5	108	124	93	31
Relaciones de familia	19	33	1	34	53	45	8
Tránsito	67	110	3	113	180	138	42
Ponce	<u>6,228</u>	<u>12,675</u>	<u>775</u>	<u>13,450</u>	<u>19,678</u>	<u>14,251</u>	<u>5,427</u>
Civil	2,984	4,737	371	5,108	8,092	5,492	2,600
Criminal	2,225	4,313	245	4,558	6,783	4,882	1,901
Relaciones de familia	606	2,620	127	2,747	3,353	2,729	624
Tránsito	413	1,005	32	1,037	1,450	1,148	302
Río Grande	<u>851</u>	<u>1,034</u>	<u>33</u>	<u>1,067</u>	<u>1,918</u>	<u>1,310</u>	<u>608</u>
Civil	779	729	33	762	1,541	1,029	512
Criminal	25	91	-	91	116	88	28
Relaciones de familia	16	45	-	45	61	48	13
Tránsito	31	169	-	169	200	145	55
Salinas	<u>288</u>	<u>717</u>	<u>11</u>	<u>728</u>	<u>1,016</u>	<u>727</u>	<u>289</u>
Civil	161	266	5	271	432	288	144
Criminal	27	148	4	152	179	141	38
Relaciones de familia	11	33	-	33	44	41	3
Tránsito	89	270	2	272	361	257	104
San Germán	<u>839</u>	<u>1,630</u>	<u>63</u>	<u>1,693</u>	<u>2,532</u>	<u>1,951</u>	<u>581</u>
Civil	466	750	24	774	1,240	1,000	240
Criminal	147	325	23	348	495	357	138
Relaciones de familia	48	121	-	121	169	139	30
Tránsito	178	434	16	450	628	455	173
San Juan	<u>17,419</u>	<u>26,788</u>	<u>1,693</u>	<u>28,481</u>	<u>45,900</u>	<u>32,061</u>	<u>13,839</u>
Civil	13,653	16,709	1,186	17,895	31,548	21,038	10,510
Criminal	2,190	4,844	152	4,996	7,186	5,331	1,855
Relaciones de familia	1,123	3,735	355	4,090	5,213	4,223	990
Tránsito	453	1,500	-	1,500	1,953	1,469	484
San Lorenzo	<u>656</u>	<u>947</u>	<u>41</u>	<u>988</u>	<u>1,644</u>	<u>1,169</u>	<u>475</u>
Civil	434	646	32	678	1,112	835	277
Criminal	86	114	2	116	202	124	78
Relaciones de familia	14	68	1	69	83	66	17
Tránsito	122	119	6	125	247	144	103
San Sebastián	<u>577</u>	<u>1,696</u>	<u>79</u>	<u>1,775</u>	<u>2,352</u>	<u>1,946</u>	<u>406</u>
Civil	400	766	42	808	1,208	975	233
Criminal	79	342	22	364	443	374	69
Relaciones de familia	21	151	2	153	174	145	29
Tránsito	77	437	13	450	527	452	75

**Tabla C-1 Movimiento de casos criminales, de tránsito, civiles y relaciones de familia, por sala
Tribunal de Primera Instancia, Sala Superior: Año fiscal 2010-2011**

Sala y asunto	Pendientes a 7/1/2010	Casos presentados			Casos a resolver	Casos resueltos	Pendientes a 6/30/2011
		Originales	Otros*	Total			
Toa Alta	<u>1,887</u>	<u>3,823</u>	<u>28</u>	<u>3,851</u>	<u>5,738</u>	<u>4,212</u>	<u>1,526</u>
Civil	1,019	1,828	27	1,855	2,874	2,181	693
Criminal	339	577	-	577	916	608	308
Relaciones de familia	45	202	1	203	248	215	33
Tránsito	484	1,216	-	1,216	1,700	1,208	492
Utua	<u>1,400</u>	<u>3,026</u>	<u>311</u>	<u>3,337</u>	<u>4,737</u>	<u>3,330</u>	<u>1,407</u>
Civil	681	559	63	622	1,303	776	527
Criminal	396	1,397	179	1,576	1,972	1,449	523
Relaciones de familia	243	675	66	741	984	698	286
Tránsito	80	395	3	398	478	407	71
Vega Baja	<u>1,105</u>	<u>1,699</u>	<u>58</u>	<u>1,757</u>	<u>2,862</u>	<u>2,041</u>	<u>821</u>
Civil	819	710	5	715	1,534	1,014	520
Criminal	66	362	30	392	458	374	84
Relaciones de familia	52	120	-	120	172	127	45
Tránsito	168	507	23	530	698	526	172
Vieques	<u>196</u>	<u>188</u>	<u>10</u>	<u>198</u>	<u>394</u>	<u>184</u>	<u>210</u>
Civil	138	117	8	125	263	111	152
Criminal	35	42	2	44	79	44	35
Relaciones de familia	6	7	-	7	13	11	2
Tránsito	17	22	-	22	39	18	21
Yabucoa	<u>207</u>	<u>642</u>	<u>36</u>	<u>678</u>	<u>885</u>	<u>746</u>	<u>139</u>
Civil	92	297	11	308	400	329	71
Criminal	68	202	15	217	285	249	36
Relaciones de familia	7	27	4	31	38	28	10
Tránsito	40	116	6	122	162	140	22
Yauco	<u>631</u>	<u>1,152</u>	<u>60</u>	<u>1,212</u>	<u>1,843</u>	<u>1,392</u>	<u>451</u>
Civil	279	516	37	553	832	642	190
Criminal	129	251	17	268	397	303	94
Relaciones de familia	24	61	1	62	86	72	14
Tránsito	199	324	5	329	528	375	153
Total	<u>90,461</u>	<u>169,131</u>	<u>11,380</u>	<u>180,511</u>	<u>270,972</u>	<u>192,291</u>	<u>78,681</u>
Civil	54,653	71,110	5,237	76,347	131,000	86,604	44,396
Criminal	18,486	48,487	2,882	51,369	69,855	51,643	18,212
Relaciones de familia	10,968	30,528	2,460	32,988	43,956	34,015	9,941
Tránsito	6,354	19,006	801	19,807	26,161	20,029	6,132

* Incluye casos trasladados y reabiertos.

Fuente de información: Oficina de Administración de los Tribunales, Directoría de Operaciones, Oficina de Estadísticas

Tabla C-2 Movimiento de casos civiles

Tribunal de Primera Instancia, Sala Superior: Años fiscales 2006-2007 a 2010-2011

Movimiento	Años fiscales				
	2006-2007	2007-2008	2008-2009	2009-2010	2010-2011
Pendientes al comenzar el año	<u>56,660</u>	<u>55,814</u>	<u>55,812</u>	<u>54,912</u>	<u>54,653</u>
Presentados	<u>86,417</u>	<u>96,330</u>	<u>94,916</u>	<u>96,613</u>	<u>76,347</u>
Originales	82,078	91,596	90,255	91,810	71,110
Reabiertos	3,280	3,562	3,301	3,492	3,359
Traslados	1,059	1,172	1,360	1,311	1,878
Total de casos a resolver	<u>143,077</u>	<u>152,144</u>	<u>150,728</u>	<u>151,525</u>	<u>131,000</u>
Resueltos	<u>87,263</u>	<u>96,332</u>	<u>95,816</u>	<u>96,872</u>	<u>86,604</u>
Archivos	32,346	33,331	32,538	32,171	28,901
Con lugar la demanda	44,679	51,846	52,123	53,367	46,755
Estipulación	7,825	7,842	7,771	7,400	7,448
Sin lugar la demanda	1,195	2,014	1,893	2,470	1,592
Traslados	1,207	1,289	1,385	1,432	1,636
Otros*	11	10	106	32	272
Pendientes al finalizar el año	<u>55,814</u>	<u>55,812</u>	<u>54,912</u>	<u>54,653</u>	<u>44,396</u>

*Incluye casos revocados, confirmados, devueltos al foro administrativo, modificados y transferidos al Tribunal Supremo y al Tribunal de Apelaciones.

Fuente de información: Oficina de Administración de los Tribunales, Directoría de Operaciones, Oficina de Estadísticas

Tabla C-3 Movimiento de casos civiles, por causa de acción

Tribunal de Primera Instancia, Sala Superior: Año fiscal 2010-2011

Causa de acción	Pendientes a 7/1/2010	Casos presentados			Casos a resolver	Casos resueltos							Pendientes a 6/30/2011
		Originales	Otros*	Total		Archivos	Con lugar a demanda	Estipulación	Sin lugar la demanda	Traslados	Otros**	Total	
Accesión	62	33	3	36	98	13	9	6	1	1	-	30	68
Accidente de vehículo de motor	2,212	1,157	107	1,264	3,476	966	137	466	12	44	16	1,641	1,835
Acción de nulidad escritura	1	3	-	3	4	-	-	1	-	-	-	1	3
Acción para obligar arbitraje	10	5	2	7	17	2	4	-	1	-	-	7	10
Acción posesoria	4	-	-	-	4	-	-	-	-	-	-	-	4
Acciones al amparo de la Carta de Derechos de las Personas de Edad Avanzada - Ley Núm. 121	1	-	-	-	1	-	1	-	-	-	-	1	-
Acciones al amparo de la Ley de Contratos de Distribución	12	12	-	12	24	6	1	-	1	2	-	10	14
Acciones al amparo de la Ley de Corporaciones	15	7	-	7	22	10	1	1	-	-	-	12	10
Acciones al amparo de la Ley de Monopolios	4	-	-	-	4	-	-	-	-	-	-	-	4
Acciones al amparo de la Ley de Municipios Autónomos	4	5	2	7	11	1	1	2	-	-	-	4	7
Acciones al amparo de la Ley de Permisos	2	-	-	-	2	-	-	-	-	-	-	-	2
Acciones al amparo de la Ley Electoral	-	2	-	2	2	2	-	-	-	-	-	2	-
Acciones al amparo del Código de Salud Mental	67	816	24	840	907	806	39	-	5	-	-	850	57
Acciones relacionadas con ordenanzas municipales	19	16	4	20	39	15	8	-	4	-	-	27	12
Aceptación de herencia a beneficio de inventario	12	15	-	15	27	4	8	1	-	-	-	13	14

Anejo Estadístico: Tribunal de Primera Instancia, Sala Superior- Casos civiles

Tabla C-3 Movimiento de casos civiles, por causa de acción

Tribunal de Primera Instancia, Sala Superior: Año fiscal 2010-2011

Causa de acción	Pendientes a 7/1/2010	Casos presentados			Casos a resolver	Casos resueltos							Pendientes a 6/30/2011
		Originales	Otros*	Total		Archivos	Con lugar a demanda	Estipulación	Sin lugar la demanda	Traslados	Otros**	Total	
Administración de Sociedad Legal de Gananciales	2	3	-	3	5	1	1	-	-	-	-	2	3
Administración judicial de bienes	18	26	-	26	44	5	16	-	1	-	-	22	22
Anulación de testamento	2	-	-	-	2	2	-	-	-	-	-	2	-
Aprobación de cuaderno particional	-	2	-	2	2	-	1	-	-	-	-	1	1
Arbitrios	30	17	4	21	51	13	6	3	1	1	-	24	27
Autorización judicial	68	155	15	170	238	37	119	5	-	1	-	162	76
Cambio de nombre	80	329	5	334	414	16	310	-	6	-	-	332	82
Cancelación de hipoteca	4	1	-	1	5	2	2	-	-	-	-	4	1
Cancelación de pagaré	976	1,187	119	1,306	2,282	272	1,456	3	1	9	3	1,744	538
Cartas testamentarias	58	325	9	334	392	19	326	-	1	2	-	348	44
Cobro de dinero	11,733	7,995	1,207	9,202	20,935	6,106	6,409	1,325	37	432	70	14,379	6,556
Cobro de lo indebido	25	4	3	7	32	6	3	4	-	5	-	18	14
Cobro de patentes	34	17	1	18	52	6	10	10	2	-	-	28	24
Cobro de pólizas	1	1	-	1	2	1	-	-	-	-	-	1	1
Cobro de sentencias	1	-	-	-	1	-	-	1	-	-	-	1	-
Confirmación de laudo emitido en arbitraje	6	5	1	6	12	5	1	-	-	-	1	7	5
Consignaciones	265	547	21	568	833	91	492	13	9	10	-	615	218
Corrección acta de divorcio	-	1	-	1	1	-	1	-	-	-	-	1	-
Corrección acta de matrimonio	16	73	1	74	90	3	73	-	-	1	-	77	13
Corrección acta de nacimiento	69	379	6	385	454	22	338	-	7	5	-	372	82
Corrección acta defunción	6	18	-	18	24	1	14	-	-	-	-	15	9
Corrección de asiento registro de la propiedad	10	11	1	12	22	-	6	2	-	2	-	10	12

Tabla C-3 Movimiento de casos civiles, por causa de acción

Tribunal de Primera Instancia, Sala Superior: Año fiscal 2010-2011

Causa de acción	Pendientes a 7/1/2010	Casos presentados			Casos a resolver	Casos resueltos							Pendientes a 6/30/2011
		Originales	Otros*	Total		Archivos	Con lugar a demanda	Estipulación	Sin lugar la demanda	Traslados	Otros**	Total	
Correcciones en Registro Demográfico no especificados	137	509	13	522	659	45	470	-	5	2	-	522	137
Daños derechos propiedad intelectual	8	1	2	3	11	2	-	1	-	-	-	3	8
Daños ocasionados por animales	34	13	2	15	49	9	4	8	1	1	-	23	26
Daños ocasionados por incendio	40	7	-	7	47	5	-	6	-	-	7	18	29
Daños ocasionados por líneas aéreas	7	6	1	7	14	5	-	1	-	-	1	7	7
Daños ocasionados por obras	158	27	6	33	191	35	5	27	1	2	1	71	120
Daños por agresión	167	28	7	35	202	49	12	21	3	1	3	89	113
Daños por caídas	3,263	1,818	128	1,946	5,209	1,332	107	843	11	45	11	2,349	2,860
Daños por condiciones en las carreteras	27	6	1	7	34	4	1	8	-	1	-	14	20
Daños por contaminación	19	8	5	13	32	6	-	3	-	3	-	12	20
Daños por delitos criminales	30	8	2	10	40	6	3	2	1	1	1	14	26
Daños por hostigamiento sexual	74	17	7	24	98	31	3	5	-	2	-	41	57
Daños por incumplimiento de contrato	2,744	1,278	177	1,455	4,199	915	393	291	41	79	13	1,732	2,467
Daños por razón del empleo	117	19	7	26	143	38	3	8	-	1	1	51	92
Daños por registro ilegal	18	6	1	7	25	5	-	7	1	-	-	13	12
Daños por vicios de construcción	94	18	2	20	114	18	5	7	1	1	-	32	82
Daños por violación a derechos civiles	414	180	32	212	626	191	12	42	5	15	2	267	359
Declaración de ausente	15	8	-	8	23	4	8	-	1	-	-	13	10
Declaración de muerte	-	3	-	3	3	-	-	-	-	-	-	-	3
Declaratoria de herederos	1,931	12,975	219	13,194	15,125	534	13,109	2	62	81	1	13,789	1,336
Declaratoria o negatoria de servidumbre	13	4	-	4	17	2	2	1	-	-	-	5	12

Anejo Estadístico: Tribunal de Primera Instancia, Sala Superior- Casos civiles

Tabla C-3 Movimiento de casos civiles, por causa de acción

Tribunal de Primera Instancia, Sala Superior: Año fiscal 2010-2011

Causa de acción	Pendientes a 7/1/2010	Casos presentados			Casos a resolver	Casos resueltos							Pendientes a 6/30/2011
		Originales	Otros*	Total		Archivos	Con lugar a demanda	Estipulación	Sin lugar la demanda	Traslados	Otros**	Total	
Defectos de manufactura	21	10	1	11	32	5	2	5	-	1	-	13	19
Desahucio	1,766	7,718	128	7,846	9,612	4,005	3,497	728	36	42	2	8,310	1,302
Deslinde	194	76	8	84	278	51	26	23	2	4	-	106	172
Despidos injustificados	1,720	1,122	84	1,206	2,926	906	152	155	53	51	3	1,320	1,606
Detención ilegal	74	31	6	37	111	26	3	14	2	3	-	48	63
Devolución de propiedad incautada ilegalmente	31	16	1	17	48	13	2	3	2	2	1	23	25
Discrimen	505	217	27	244	749	231	34	54	17	10	2	348	401
División de comunidad	1,010	449	69	518	1,528	235	151	163	4	25	3	581	947
Dominio contradictorio	99	57	15	72	171	17	47	4	-	1	-	69	102
Ejecución de hipoteca	6,677	11,429	1,228	12,657	19,334	4,475	6,825	1,313	6	90	54	12,763	6,571
Ejecución de laudos	3	2	-	2	5	1	3	-	-	-	-	4	1
Eliminación record crediticio	13	6	-	6	19	7	-	-	-	-	-	7	12
Eliminación record penal	239	736	19	755	994	99	701	-	23	8	-	831	163
Eliminación record registro choferil	-	1	-	1	1	1	-	-	-	-	-	1	-
Enriquecimiento injusto	29	5	3	8	37	11	6	5	2	1	-	25	12
<i>Exequátur</i>	14	19	2	21	35	3	19	-	-	2	-	24	11
Exhorto	-	1	1	2	2	1	-	-	-	1	-	2	-
Exhumación de cadáver	-	1	-	1	1	-	-	-	-	-	-	-	1
Expediente de dominio	816	723	72	795	1,611	146	734	1	2	43	-	926	685
Expediente posesorio	3	2	-	2	5	-	3	-	-	-	-	3	2
Expropiación a la inversa	31	15	9	24	55	3	2	4	-	4	-	13	42
Expropiación forzosa	1,497	420	15	435	1,932	36	433	86	-	-	-	555	1,377
<i>Hábeas corpus</i>	28	195	5	200	228	52	111	1	39	4	-	207	21
Herencia y donaciones	2	2	-	2	4	-	2	2	-	-	-	4	-

Tabla C-3 Movimiento de casos civiles, por causa de acción

Tribunal de Primera Instancia, Sala Superior: Año fiscal 2010-2011

Causa de acción	Pendientes a 7/1/2010	Casos presentados			Casos a resolver	Casos resueltos							Pendientes a 6/30/2011
		Originales	Otros*	Total		Archivos	Con lugar a demanda	Estipulación	Sin lugar la demanda	Traslados	Otros**	Total	
Impericia médica	1,029	358	49	407	1,436	360	24	83	7	22	1	497	939
Impericia profesional abogado	32	4	1	5	37	10	1	2	1	1	-	15	22
Impericia profesional ingeniero o arquitecto	4	1	-	1	5	-	-	2	-	-	-	2	3
Impugnación de confiscación	762	771	60	831	1,593	321	481	8	40	13	5	868	725
Impugnación de declaratoria de herederos	4	1	-	1	5	1	1	-	-	-	-	2	3
Impugnación de laudo	75	211	10	221	296	29	54	2	65	1	3	154	142
Impugnación de paternidad o maternidad	1	-	-	-	1	-	-	-	-	-	-	-	1
Impugnación de subasta	3	-	-	-	3	2	1	-	-	-	-	3	-
Impugnación de testamento	73	28	4	32	105	12	9	6	3	2	1	33	72
Impugnación deficiencia en pago de patentes	96	45	13	58	154	38	12	15	1	1	-	67	87
Incapacidad por causa de indignidad	4	1	-	1	5	1	2	-	-	-	-	3	2
Ingreso involuntario a programa de desintoxicación	1	1	-	1	2	-	-	-	-	-	-	-	2
Ingresos	5	1	-	1	6	2	-	-	-	-	-	2	4
Inscripción tardía	17	132	3	135	152	5	130	-	-	-	-	135	17
Interdictos	1,249	918	93	1,011	2,260	819	227	165	48	56	5	1,320	940
Interferencia torticera	12	4	1	5	17	4	-	-	-	-	-	4	13
Interpelación judicial en casos de herencia	2	-	-	-	2	-	1	-	-	-	-	1	1
Libelo y calumnia	119	48	12	60	179	47	5	11	2	5	1	71	108
Liquidación de Sociedad de Gananciales	990	423	52	475	1,465	256	90	245	3	14	1	609	856

Anejo Estadístico: Tribunal de Primera Instancia, Sala Superior- Casos civiles

Tabla C-3 Movimiento de casos civiles, por causa de acción

Tribunal de Primera Instancia, Sala Superior: Año fiscal 2010-2011

Causa de acción	Pendientes a 7/1/2010	Casos presentados			Casos a resolver	Casos resueltos							Pendientes a 6/30/2011
		Originales	Otros*	Total		Archivos	Con lugar a demanda	Estipulación	Sin lugar la demanda	Traslados	Otros**	Total	
Liquidación de Sociedades Civiles	48	14	1	15	63	5	6	6	-	1	-	18	45
<i>Mandamus</i>	329	490	45	535	864	454	65	20	31	39	1	610	254
Negligencia en cuerpos de agua	3	1	2	3	6	1	1	-	-	1	-	3	3
Negligencia en establecimiento comercial	163	67	10	77	240	49	9	42	2	6	2	110	130
Negligencia en mantenimiento de cables eléctricos	42	17	1	18	60	8	2	10	2	-	1	23	37
Negligencia en mantenimiento de residencia, edificio, condominios	60	20	4	24	84	12	-	12	-	-	1	25	59
Negligencia por parte de maestros o escuela	71	26	1	27	98	11	2	14	-	1	-	28	70
Negligencias en servicios	317	137	16	153	470	108	15	45	1	10	5	184	286
Nivelación	1	1	-	1	2	1	-	-	-	-	-	1	1
Nombramiento de administrador judicial	20	6	1	7	27	6	1	1	-	1	-	9	18
Nombramiento de síndico	3	1	1	2	5	1	1	-	-	-	-	2	3
Nombramiento de tutor o administrador	64	110	6	116	180	48	86	-	-	3	-	137	43
Nulidad de actuaciones	25	7	4	11	36	5	6	2	-	-	-	13	23
Nulidad de contrato	93	40	13	53	146	27	14	6	3	7	1	58	88
Nulidad de donación	16	5	1	6	22	2	1	2	2	-	-	7	15
Nulidad de escritura	60	20	2	22	82	12	8	1	2	2	-	25	57
Nulidad de sentencia	53	25	4	29	82	17	3	4	4	2	-	30	52
Nulidad de testamento	4	4	-	4	8	2	4	1	-	-	-	7	1
Nulidad en general	-	3	-	3	3	-	1	-	-	-	-	1	2
Nulidad por fraude a acreedores	8	6	1	7	15	-	2	-	-	-	-	2	13

Tabla C-3 Movimiento de casos civiles, por causa de acción

Tribunal de Primera Instancia, Sala Superior: Año fiscal 2010-2011

Causa de acción	Pendientes a 7/1/2010	Casos presentados			Casos a resolver	Casos resueltos							Pendientes a 6/30/2011
		Originales	Otros*	Total		Archivos	Con lugar a demanda	Estipulación	Sin lugar la demanda	Traslados	Otros**	Total	
Órdenes de registros administrativos	-	1	-	1	1	-	-	-	-	-	-	-	1
Otorgamiento de escritura	43	19	1	20	63	12	15	2	1	-	-	30	33
Otras acciones de impericia profesional	32	17	4	21	53	12	2	3	-	1	-	18	35
Otras acciones de sucesiones	3	10	2	12	15	2	10	-	-	-	-	12	3
Otras acciones sobre propiedad inmueble	38	32	2	34	72	24	2	11	-	3	-	40	32
Otras acciones sobre propiedad mueble	6	-	-	-	6	3	-	1	-	1	-	5	1
Otras impugnaciones	38	19	1	20	58	16	5	3	1	-	-	25	33
Otros daños y perjuicios	3,276	1,540	218	1,758	5,034	1,183	183	495	47	117	32	2,057	2,977
Partición de herencia	1,264	451	81	532	1,796	292	199	158	6	22	1	678	1,118
Permiso de entrada	10	39	-	39	49	19	2	-	-	-	-	21	28
Perpetuar memoria	55	249	5	254	309	20	239	-	2	1	-	262	47
Persecución maliciosa	50	19	3	22	72	13	6	6	1	-	-	26	46
Petición de lanzamiento	10	13	1	14	24	8	6	7	-	-	-	21	3
Prescripción adquisitiva	10	1	-	1	11	2	1	-	-	-	-	3	8
Presentación de testamento ológrafo	2	1	-	1	3	-	2	-	-	-	-	2	1
Procedimiento de liquidación de compañía de seguros	2	2	-	2	4	-	1	-	-	-	-	1	3
Procedimiento especial en cobro de contribuciones	9	6	1	7	16	4	3	-	-	1	-	8	8
Procedimiento especial en ejecución de orden final	29	31	4	35	64	34	13	4	-	-	-	51	13
Procedimiento para obligar a reclamante a litigar entre si	1	3	-	3	4	1	-	-	-	-	-	1	3

Anejo Estadístico: Tribunal de Primera Instancia, Sala Superior- Casos civiles

Tabla C-3 Movimiento de casos civiles, por causa de acción

Tribunal de Primera Instancia, Sala Superior: Año fiscal 2010-2011

Causa de acción	Pendientes a 7/1/2010	Casos presentados			Casos a resolver	Casos resueltos							Pendientes a 6/30/2011
		Originales	Otros*	Total		Archivos	Con lugar a demanda	Estipulación	Sin lugar la demanda	Traslados	Otros**	Total	
Protocolización de testamento	45	91	2	93	138	9	71	-	2	4	-	86	52
<i>Quo warranto</i>	1	-	-	-	1	1	-	-	-	-	-	1	-
Ratificación de venta	7	9	-	9	16	4	4	-	-	-	-	8	8
Reanudación de tracto registral	13	7	-	7	20	1	5	-	1	-	-	7	13
Reclamación de billetes de lotería extraviados	3	3	-	3	6	2	-	-	-	-	-	2	4
Reclamación de póliza de seguros	16	7	1	8	24	6	-	3	1	-	-	10	14
Reclamación de responsabilidad fiduciaria	5	-	1	1	6	-	-	1	-	-	-	1	5
Reclamación de seguro choferil	5	3	-	3	8	3	2	-	-	-	-	5	3
Reclamación de usufructo	11	5	1	6	17	2	1	2	-	-	-	5	12
Reclamación triple daño	-	3	1	4	4	-	3	-	-	-	-	3	1
Rectificación de cabida	8	1	1	2	10	5	4	-	-	-	-	9	1
Recusación por Ley Electoral	2	-	-	-	2	-	-	-	-	-	-	-	2
Registro de vehículo	4	5	1	6	10	4	3	-	-	-	-	7	3
Reivindicación	177	62	11	73	250	34	19	17	12	2	-	84	166
Rendición de cuentas	6	4	-	4	10	1	3	1	-	-	-	5	5
Renuncia, aceptación, sustitución, remoción de albacea	12	10	-	10	22	4	6	2	1	-	-	13	9
Reposiciones	80	62	11	73	153	50	40	9	-	2	-	101	52
Repudiación de herencia	3	1	-	1	4	-	2	-	-	-	-	2	2
Rescisión de contrato	34	14	1	15	49	8	3	3	1	1	-	16	33
Resolución de contratos o acuerdos	48	18	5	23	71	8	10	6	1	3	-	28	43
Responsabilidad con invitados	36	42	2	44	80	9	4	13	-	-	2	28	52

Tabla C-3 Movimiento de casos civiles, por causa de acción

Tribunal de Primera Instancia, Sala Superior: Año fiscal 2010-2011

Causa de acción	Pendientes a 7/1/2010	Casos presentados			Casos a resolver	Casos resueltos							Pendientes a 6/30/2011
		Originales	Otros*	Total		Archivos	Con lugar a demanda	Estipulación	Sin lugar la demanda	Traslados	Otros**	Total	
Retracto legal	3	3	2	5	8	2	-	1	-	1	-	4	4
Revisión de boleto de tránsito	757	6,807	377	7,184	7,941	659	5,458	3	810	107	1	7,038	903
Revisión de recusación electoral	-	1	-	1	1	1	-	-	-	-	-	1	-
Revisiones Comisión Estatal de Elecciones	2	10	-	10	12	5	2	1	1	-	-	9	3
Salarios	473	303	30	333	806	218	108	70	8	13	1	418	388
Saneamiento por defectos ocultos	7	3	-	3	10	4	-	1	-	-	-	5	5
Saneamiento por evicción	6	2	-	2	8	1	-	-	-	1	-	2	6
Sentencia declaratoria	592	282	46	328	920	169	124	50	14	17	3	377	543
Sentencias por confesión	4	16	-	16	20	-	6	9	-	1	-	16	4
Sentencias por consentimiento	4	13	1	14	18	5	9	3	-	-	-	17	1
Servidumbres	69	32	15	47	116	19	12	7	1	10	1	50	66
Solicitud de devolución de arma de fuego	1	-	-	-	1	1	-	-	-	-	-	1	-
Solicitud de entrega y examen de documentos	-	11	-	11	11	4	5	-	-	-	-	9	2
Solicitud de inscripción de propiedad	4	2	1	3	7	1	5	-	-	-	-	6	1
Solicitud de juicio de novo en solicitudes de portación de armas	1	-	-	-	1	1	-	-	-	-	-	1	-
Solicitud de licencia de posesión de arma de fuego	7	20	1	21	28	1	20	-	1	-	-	22	6
Solicitud de orden	204	340	16	356	560	158	168	11	17	9	1	364	196
Solicitud de portación de armas	237	1,235	18	1,253	1,490	21	1,207	-	25	11	-	1,264	226
Solicitud de reintegro Departamento de Hacienda	48	13	4	17	65	5	24	1	-	1	1	32	33

Anejo Estadístico: Tribunal de Primera Instancia, Sala Superior- Casos civiles

Tabla C-3 Movimiento de casos civiles, por causa de acción
Tribunal de Primera Instancia, Sala Superior: Año fiscal 2010-2011

Causa de acción	Pendientes a 7/1/2010	Casos presentados			Casos a resolver	Casos resueltos							Pendientes a 6/30/2011
		Originales	Otros*	Total		Archivos	Con lugar a demanda	Estipulación	Sin lugar la demanda	Traslados	Otros**	Total	
Solicitud para autorizar venta de propiedad	5	4	1	5	10	2	1	1	-	-	-	4	6
Solicitud para hacer cumplir orden	169	159	10	169	338	154	105	18	3	5	-	285	53
Solicitud para hacer cumplir orden de Departamento de Asuntos al Consumidor	406	1,345	47	1,392	1,798	747	535	60	1	17	1	1,361	437
Solicitud para intervención quirúrgica	1	10	-	10	11	-	9	-	-	-	-	9	2
Solicitud para que se suspenda arbitraje	2	-	-	-	2	-	-	-	-	-	-	-	2
Subrogación	151	129	22	151	302	110	27	24	1	31	1	194	108
Subrogación Fondo del Seguro del Estado	12	7	-	7	19	8	-	1	-	1	-	10	9
Suspensión de servicios	9	5	-	5	14	4	1	2	-	-	1	8	6
Sustitución de pagaré	12	7	3	10	22	5	10	1	1	1	-	18	4
Usucapión	32	10	9	19	51	4	8	-	1	9	2	24	27
Violación del reglamento de propiedad horizontal	27	11	2	13	40	6	4	1	1	3	-	15	25
Otras causas de acción***	245	224	20	244	489	121	90	44	3	10	-	268	221
Total	54,653	71,110	5,237	76,347	131,000	28,901	46,755	7,448	1,592	1,636	272	86,604	44,396

* Incluye casos trasladados y reabiertos.

** Incluye casos revocados, confirmados, devueltos al foro administrativo, modificados y transferidos al Tribunal Supremo y al Tribunal de Apelaciones.

*** El desglose de estos casos se encuentra en los archivos de la Oficina de Estadísticas de la Oficina de Administración de los Tribunales.

Fuente de información: Oficina de Administración de los Tribunales, Directoría de Operaciones, Oficina de Estadísticas

Tabla C-4 Casos civiles archivados, por fundamento**Tribunal de Primera Instancia, Sala Superior: Año fiscal 2010-2011**

Fundamento de archivo	Total	Por ciento del total
Desistimientos	18,643	64.51
Desestimada	2,873	9.94
Inactividad o abandono (Regla 39.2 y 4.3 B)	2,813	9.73
Contra la prueba o <i>Non Suit</i>	43	0.15
Paralizados los procedimientos	14	0.05
Otros*	4,515	15.63
Total	28,901	100.00

* Incluye archivo, archivo administrativo, cambio de materia, duplicidad, resolución, no sustituir partes, descubrimiento de prueba y otros fundamentos de archivo.

Fuente de información: Oficina de Administración de los Tribunales, Directoría de Operaciones, Oficina de Estadísticas

Tabla C-5 Movimiento de casos civiles, por sala

Tribunal de Primera Instancia, Sala Superior: Año fiscal 2010-2011

Sala	Pendientes a 7/1/2010	Casos presentados			Casos a resolver	Casos resueltos							Pendientes al 6/30/2011
		Originales	Otros*	Total		Archivos	Con lugar la demanda	Estipulación	Sin lugar la demanda	Traslados	Otros**	Total	
Adjuntas	95	196	7	203	298	55	177	18	1	5	-	256	42
Aguadilla	2,030	2,851	220	3,071	5,101	1,073	1,923	232	53	82	19	3,382	1,719
Aibonito	602	993	61	1,054	1,656	281	597	70	11	39	-	998	658
Añasco	80	260	9	269	349	47	188	8	4	5	-	252	97
Arecibo	2,392	2,908	254	3,162	5,554	1,149	1,707	370	44	134	6	3,410	2,144
Bayamón	8,500	11,930	896	12,826	21,326	3,927	7,273	1,415	654	189	33	13,491	7,835
Cabo Rojo	376	565	36	601	977	209	511	47	7	24	-	798	179
Caguas	3,421	4,350	373	4,723	8,144	2,088	2,933	406	62	51	35	5,575	2,569
Camuy	348	890	21	911	1,259	240	738	20	-	2	-	1,000	259
Carolina	5,240	6,201	572	6,773	12,013	2,710	4,296	700	61	60	117	7,944	4,069
Cayey	177	420	11	431	608	124	337	38	4	14	-	517	91
Ciales	281	370	22	392	673	149	338	32	-	26	-	545	128
Coamo	216	232	4	236	452	115	197	28	6	1	-	347	105
Comerio	125	193	7	200	325	61	174	20	-	8	-	263	62
Fajardo	1,401	1,251	122	1,373	2,774	541	663	135	12	12	-	1,363	1,411
Guayama	1,725	1,438	144	1,582	3,307	670	865	199	43	47	1	1,825	1,482
Guayanilla	71	194	19	213	284	45	170	6	1	10	-	232	52
Guaynabo	807	672	52	724	1,531	451	461	84	7	58	-	1,061	470
Humacao	1,636	1,954	219	2,173	3,809	731	1,320	254	23	29	-	2,357	1,452
Juana Díaz	231	444	26	470	701	174	364	3	15	13	-	569	132
Lares	70	183	9	192	262	37	157	23	1	4	-	222	40
Manatí	332	832	95	927	1,259	256	710	75	-	31	-	1,072	187
Mayagüez	2,387	2,770	196	2,966	5,353	1,283	1,294	351	36	65	1	3,030	2,323
Orocovis	93	175	10	185	278	44	117	13	3	8	-	185	93

Tabla C-5 Movimiento de casos civiles, por sala

Tribunal de Primera Instancia, Sala Superior: Año fiscal 2010-2011

Sala	Pendientes a 7/1/2010	Casos presentados			Casos a resolver	Casos resueltos							Pendientes al 6/30/2011
		Originales	Otros*	Total		Archivos	Con lugar la demanda	Estipulación	Sin lugar la demanda	Traslados	Otros**	Total	
Patillas	112	208	8	216	328	31	152	5	2	10	-	200	128
Ponce	2,984	4,737	371	5,108	8,092	2,192	2,523	579	76	120	2	5,492	2,600
Río Grande	779	729	33	762	1,541	347	639	32	4	7	-	1,029	512
Salinas	161	266	5	271	432	64	208	1	3	12	-	288	144
San Germán	466	750	24	774	1,240	205	667	64	9	55	-	1,000	240
San Juan	13,653	16,709	1,186	17,895	31,548	7,931	10,410	1,818	415	406	58	21,038	10,510
San Lorenzo	434	646	32	678	1,112	225	541	36	14	19	-	835	277
San Sebastián	400	766	42	808	1,208	223	648	73	5	26	-	975	233
Toa Alta	1,019	1,828	27	1,855	2,874	496	1,565	101	-	19	-	2,181	693
Utua	681	559	63	622	1,303	229	390	123	15	19	-	776	527
Vega Baja	819	710	5	715	1,534	261	708	38	-	7	-	1,014	520
Vieques	138	117	8	125	263	36	69	3	-	3	-	111	152
Yabucoa	92	297	11	308	400	57	253	16	-	3	-	329	71
Yauco	279	516	37	553	832	144	472	12	1	13	-	642	190
Total	54,653	71,110	5,237	76,347	131,000	28,901	46,755	7,448	1,592	1,636	272	86,604	44,396

* Incluye casos trasladados y reabiertos.

** Incluye casos revocados, confirmados, devueltos al foro administrativo, modificados y transferidos al Tribunal Supremo y al Tribunal de Apelaciones.

Fuente de información: Oficina de Administración de los Tribunales, Directoría de Operaciones, Oficina de Estadísticas

Tabla C-6 Movimiento de casos criminales**Tribunal de Primera Instancia, Sala Superior: Años fiscales 2006-2007 a 2010-2011**

Movimiento	Años fiscales				
	2006-2007	2007-2008	2008-2009	2009-2010	2010-2011
Pendientes al comenzar el año	30,127	31,638	25,420	20,352	18,486
Presentados	68,329	62,043	54,866	53,920	51,369
Original	65,574	59,308	51,821	50,887	48,487
Reabierto	1,861	2,045	2,410	2,363	2,168
Traslados	894	690	635	670	714
Total de casos a resolver	98,456	93,681	80,286	74,272	69,855
Resueltos	66,818	68,261	59,934	55,786	51,643
Absoluciones	4,025	4,233	3,177	2,696	2,073
Archivos	28,105	27,118	24,275	21,687	19,203
Convicciones	33,387	34,918	30,774	30,298	29,313
Traslados	1,121	882	904	797	682
Otros*	180	1,110	804	308	372
Pendientes al finalizar el año	31,638	25,420	20,352	18,486	18,212

*Incluye casos revocados, confirmados, concurso de delito, devueltos al Tribunal, restricción terapéutica o domiciliaria, referidos y otras disposiciones.

Fuente de información: Oficina de Administración de los Tribunales, Directoría de Operaciones, Oficina de Estadísticas

Tabla C-7 Movimiento de casos criminales, por sala y grado de delito
Tribunal de Primera Instancia, Sala Superior: Año fiscal 2010-2011

Sala y grado de delito	Pendientes a 7/1/2010	Casos presentados			Casos a resolver	Casos resueltos						Pendientes a 6/30/2011
		Originales	Otros*	Total		Convicciones	Absoluciones	Archivos	Traslados	Otros**	Total	
Adjuntas	<u>73</u>	<u>200</u>	<u>20</u>	<u>220</u>	<u>293</u>	<u>48</u>	<u>15</u>	<u>140</u>	<u>6</u>	-	<u>209</u>	<u>84</u>
Criminal menos grave	73	200	20	220	293	48	15	140	6	-	209	84
Aguadilla	<u>665</u>	<u>3,458</u>	<u>322</u>	<u>3,780</u>	<u>4,445</u>	<u>2,597</u>	<u>58</u>	<u>898</u>	<u>162</u>	-	<u>3,715</u>	<u>730</u>
Criminal grave	412	1,927	23	1,950	2,362	1,790	25	99	-	-	1,914	448
Criminal menos grave	253	1,531	299	1,830	2,083	807	33	799	162	-	1,801	282
Aibonito	<u>591</u>	<u>1,654</u>	<u>65</u>	<u>1,719</u>	<u>2,310</u>	<u>1,174</u>	<u>68</u>	<u>503</u>	<u>35</u>	<u>8</u>	<u>1,788</u>	<u>522</u>
Criminal grave	350	1,094	24	1,118	1,468	961	53	108	13	8	1,143	325
Criminal menos grave	241	560	41	601	842	213	15	395	22	-	645	197
Añasco	<u>16</u>	<u>96</u>	<u>5</u>	<u>101</u>	<u>117</u>	<u>41</u>	<u>4</u>	<u>50</u>	<u>1</u>	-	<u>96</u>	<u>21</u>
Criminal menos grave	16	96	5	101	117	41	4	50	1	-	96	21
Arecibo	<u>1,120</u>	<u>3,842</u>	<u>67</u>	<u>3,909</u>	<u>5,029</u>	<u>2,207</u>	<u>118</u>	<u>1,053</u>	<u>35</u>	<u>21</u>	<u>3,434</u>	<u>1,595</u>
Criminal grave	660	2,383	35	2,418	3,078	1,598	112	459	5	1	2,175	903
Criminal menos grave	460	1,459	32	1,491	1,951	609	6	594	30	20	1,259	692
Bayamón	<u>3,270</u>	<u>6,706</u>	<u>615</u>	<u>7,321</u>	<u>10,591</u>	<u>4,872</u>	<u>241</u>	<u>2,497</u>	<u>45</u>	<u>207</u>	<u>7,862</u>	<u>2,729</u>
Criminal grave	2,107	4,895	517	5,412	7,519	4,076	156	1,288	18	180	5,718	1,801
Criminal menos grave	1,163	1,811	98	1,909	3,072	796	85	1,209	27	27	2,144	928
Cabo Rojo	<u>84</u>	<u>178</u>	<u>42</u>	<u>220</u>	<u>304</u>	<u>93</u>	<u>12</u>	<u>131</u>	<u>6</u>	-	<u>242</u>	<u>62</u>
Criminal menos grave	84	178	42	220	304	93	12	131	6	-	242	62
Caguas	<u>705</u>	<u>3,202</u>	<u>121</u>	<u>3,323</u>	<u>4,028</u>	<u>1,457</u>	<u>92</u>	<u>1,406</u>	<u>11</u>	<u>12</u>	<u>2,978</u>	<u>1,050</u>
Criminal grave	353	1,947	50	1,997	2,350	1,159	50	497	9	12	1,727	623
Criminal menos grave	352	1,255	71	1,326	1,678	298	42	909	2	-	1,251	427
Camuy	<u>102</u>	<u>561</u>	<u>1</u>	<u>562</u>	<u>664</u>	<u>126</u>	<u>4</u>	<u>382</u>	<u>2</u>	<u>15</u>	<u>529</u>	<u>135</u>
Criminal menos grave	102	561	1	562	664	126	4	382	2	15	529	135
Carolina	<u>1,433</u>	<u>2,909</u>	<u>74</u>	<u>2,983</u>	<u>4,416</u>	<u>1,785</u>	<u>143</u>	<u>1,291</u>	<u>8</u>	<u>18</u>	<u>3,245</u>	<u>1,171</u>
Criminal grave	810	1,852	44	1,896	2,706	1,438	106	510	2	2	2,058	648
Criminal menos grave	623	1,057	30	1,087	1,710	347	37	781	6	16	1,187	523

Anexo Estadístico: Tribunal de Primera Instancia, Sala Superior- Casos criminales

Tabla C-7 Movimiento de casos criminales, por sala y grado de delito
Tribunal de Primera Instancia, Sala Superior: Año fiscal 2010-2011

Sala y grado de delito	Pendientes a 7/1/2010	Casos presentados			Casos a resolver	Casos resueltos						Pendientes a 6/30/2011
		Originales	Otros*	Total		Convicciones	Absoluciones	Archivos	Traslados	Otros**	Total	
Cayey	46	177	1	178	224	32	11	113	31	-	187	37
Criminal menos grave	46	177	1	178	224	32	11	113	31	-	187	37
Ciales	119	379	75	454	573	108	9	333	15	-	465	108
Criminal menos grave	119	379	75	454	573	108	9	333	15	-	465	108
Coamo	56	167	-	167	223	27	3	137	3	-	170	53
Criminal menos grave	56	167	-	167	223	27	3	137	3	-	170	53
Comerío	103	197	8	205	308	48	27	177	6	-	258	50
Criminal menos grave	103	197	8	205	308	48	27	177	6	-	258	50
Fajardo	898	2,010	363	2,373	3,271	1,242	67	938	5	-	2,252	1,019
Criminal grave	562	1,317	250	1,567	2,129	973	39	393	2	-	1,407	722
Criminal menos grave	336	693	113	806	1,142	269	28	545	3	-	845	297
Guayama	1,181	2,426	91	2,517	3,698	1,469	235	732	14	14	2,464	1,234
Criminal grave	911	1,868	37	1,905	2,816	1,251	184	385	7	14	1,841	975
Criminal menos grave	270	558	54	612	882	218	51	347	7	-	623	259
Guayanilla	69	225	25	250	319	75	11	174	10	-	270	49
Criminal menos grave	69	225	25	250	319	75	11	174	10	-	270	49
Guaynabo	105	268	3	271	376	49	-	214	1	14	278	98
Criminal menos grave	105	268	3	271	376	49	-	214	1	14	278	98
Humacao	893	2,313	168	2,481	3,374	1,588	128	810	5	-	2,531	843
Criminal grave	606	1,467	100	1,567	2,173	1,237	85	255	3	-	1,580	593
Criminal menos grave	287	846	68	914	1,201	351	43	555	2	-	951	250
Juana Díaz	35	240	12	252	287	77	63	98	6	-	244	43
Criminal menos grave	35	240	12	252	287	77	63	98	6	-	244	43
Lares	19	172	11	183	202	46	8	122	-	-	176	26
Criminal menos grave	19	172	11	183	202	46	8	122	-	-	176	26

Tabla C-7 Movimiento de casos criminales, por sala y grado de delito
Tribunal de Primera Instancia, Sala Superior: Año fiscal 2010-2011

Sala y grado de delito	Pendientes a 7/1/2010	Casos presentados			Casos a resolver	Casos resueltos						Pendientes a 6/30/2011
		Originales	Otros*	Total		Convicciones	Absoluciones	Archivos	Traslados	Otros**	Total	
Manatí	<u>145</u>	<u>727</u>	<u>21</u>	<u>748</u>	<u>893</u>	<u>234</u>	<u>25</u>	<u>463</u>	<u>7</u>	-	<u>729</u>	<u>164</u>
Criminal menos grave	145	727	21	748	893	234	25	463	7	-	729	164
Mayagüez	<u>881</u>	<u>3,098</u>	<u>63</u>	<u>3,161</u>	<u>4,042</u>	<u>2,219</u>	<u>131</u>	<u>547</u>	<u>36</u>	-	<u>2,933</u>	<u>1,109</u>
Criminal grave	540	1,941	38	1,979	2,519	1,588	75	89	4	-	1,756	763
Criminal menos grave	341	1,157	25	1,182	1,523	631	56	458	32	-	1,177	346
Orocovis	<u>49</u>	<u>171</u>	<u>13</u>	<u>184</u>	<u>233</u>	<u>41</u>	<u>7</u>	<u>122</u>	<u>1</u>	-	<u>171</u>	<u>62</u>
Criminal menos grave	49	171	13	184	233	41	7	122	1	-	171	62
Patillas	<u>16</u>	<u>103</u>	<u>5</u>	<u>108</u>	<u>124</u>	<u>16</u>	<u>5</u>	<u>67</u>	<u>5</u>	-	<u>93</u>	<u>31</u>
Criminal menos grave	16	103	5	108	124	16	5	67	5	-	93	31
Ponce	<u>2,225</u>	<u>4,313</u>	<u>245</u>	<u>4,558</u>	<u>6,783</u>	<u>3,104</u>	<u>254</u>	<u>1,487</u>	<u>7</u>	<u>30</u>	<u>4,882</u>	<u>1,901</u>
Criminal grave	1,705	3,157	149	3,306	5,011	2,672	198	630	4	29	3,533	1,478
Criminal menos grave	520	1,156	96	1,252	1,772	432	56	857	3	1	1,349	423
Río Grande	<u>25</u>	<u>91</u>	-	<u>91</u>	<u>116</u>	<u>18</u>	<u>6</u>	<u>61</u>	<u>3</u>	-	<u>88</u>	<u>28</u>
Criminal menos grave	25	91	-	91	116	18	6	61	3	-	88	28
Salinas	<u>27</u>	<u>148</u>	<u>4</u>	<u>152</u>	<u>179</u>	<u>53</u>	<u>6</u>	<u>81</u>	<u>1</u>	-	<u>141</u>	<u>38</u>
Criminal menos grave	27	148	4	152	179	53	6	81	1	-	141	38
San Germán	<u>147</u>	<u>325</u>	<u>23</u>	<u>348</u>	<u>495</u>	<u>86</u>	<u>13</u>	<u>250</u>	<u>8</u>	-	<u>357</u>	<u>138</u>
Criminal menos grave	147	325	23	348	495	86	13	250	8	-	357	138
San Juan	<u>2,190</u>	<u>4,844</u>	<u>152</u>	<u>4,996</u>	<u>7,186</u>	<u>2,947</u>	<u>107</u>	<u>2,222</u>	<u>22</u>	<u>33</u>	<u>5,331</u>	<u>1,855</u>
Criminal grave	1,336	3,161	107	3,268	4,604	2,397	71	710	19	21	3,218	1,386
Criminal menos grave	854	1,683	45	1,728	2,582	550	36	1,512	3	12	2,113	469
San Lorenzo	<u>86</u>	<u>114</u>	<u>2</u>	<u>116</u>	<u>202</u>	<u>11</u>	<u>10</u>	<u>100</u>	<u>3</u>	-	<u>124</u>	<u>78</u>
Criminal menos grave	86	114	2	116	202	11	10	100	3	-	124	78
San Sebastián	<u>79</u>	<u>342</u>	<u>22</u>	<u>364</u>	<u>443</u>	<u>87</u>	<u>59</u>	<u>227</u>	<u>1</u>	-	<u>374</u>	<u>69</u>
Criminal menos grave	79	342	22	364	443	87	59	227	1	-	374	69

Anejo Estadístico: Tribunal de Primera Instancia, Sala Superior- Casos criminales

Tabla C-7 Movimiento de casos criminales, por sala y grado de delito
Tribunal de Primera Instancia, Sala Superior: Año fiscal 2010-2011

Sala y grado de delito	Pendientes a 7/1/2010	Casos presentados			Casos a resolver	Casos resueltos						Pendientes a 6/30/2011
		Originales	Otros*	Total		Convicciones	Absoluciones	Archivos	Traslados	Otros**	Total	
Toa Alta	339	577	-	577	916	123	23	461	1	-	608	308
Criminal menos grave	339	577	-	577	916	123	23	461	1	-	608	308
Utua	396	1,397	179	1,576	1,972	935	61	294	159	-	1,449	523
Criminal grave	268	940	11	951	1,219	717	35	83	6	-	841	378
Criminal menos grave	128	457	168	625	753	218	26	211	153	-	608	145
Vega Baja	66	362	30	392	458	131	6	231	6	-	374	84
Criminal menos grave	66	362	30	392	458	131	6	231	6	-	374	84
Vieques	35	42	2	44	79	13	3	28	-	-	44	35
Criminal menos grave	35	42	2	44	79	13	3	28	-	-	44	35
Yabucoa	68	202	15	217	285	62	18	167	2	-	249	36
Criminal menos grave	68	202	15	217	285	62	18	167	2	-	249	36
Yauco	129	251	17	268	397	72	22	196	13	-	303	94
Criminal menos grave	129	251	17	268	397	72	22	196	13	-	303	94
Total	18,486	48,487	2,882	51,369	69,855	29,313	2,073	19,203	682	372	51,643	18,212
Criminal grave	10,620	27,949	1,385	29,334	39,954	21,857	1,189	5,506	92	267	28,911	11,043
Criminal menos grave	7,866	20,538	1,497	22,035	29,901	7,456	884	13,697	590	105	22,732	7,169

* Incluye casos trasladados y reabiertos.

** Incluye casos revocados, confirmados, concurso de delito, devueltos al Tribunal, restricción terapéutica o domiciliaria, referidos y otras disposiciones.

Fuente de información: Oficina de Administración de los Tribunales, Directoría de Operaciones, Oficina de Estadísticas

Tabla C-8(A) Casos criminales ante la atención del Tribunal, por delito
Tribunal de Primera Instancia, Sala Superior: Año fiscal 2010-211

Delitos	Pendientes a 7/1/2010	Casos presentados			Casos a resolver
		Originales	Otros*	Total	
De las falsas alarmas e interferencias con los servicios públicos	<u>1</u>	<u>1</u>	-	<u>1</u>	<u>2</u>
Llamada telefónica falsa a sistemas de emergencia	1	1	-	1	2
Delitos contra el erario	<u>1</u>	<u>2</u>	-	<u>2</u>	<u>3</u>
Compra por colector de bienes vendidos para pago de contribución	-	1	-	1	1
Entorpecer funcionario público en cobro de deuda	-	1	-	1	1
Negativa a presentar lista de bienes o nombre	1	-	-	-	1
Delitos contra el orden público	1,071	3,007	115	3,122	4,193
Alteración a la paz	659	1,795	56	1,851	2,510
Conspiración	41	89	10	99	140
Empleo de violencia o intimidación contra autoridad pública	92	346	7	353	445
Motín	1	15	-	15	16
Resistencia u obstrucción a la autoridad pública	278	761	42	803	1,081
Tentativa de empleo de violencia o intimidación contra autoridad pública	-	1	-	1	1
Delitos contra la autoridad pública	134	411	12	423	557
Compeler acto propio de su cargo	3	3	-	3	6
Declaración o alegación falsa sobre delito	9	13	2	15	24
Empleo de violencia o intimidación contra autoridad pública	2	1	-	1	3
Resistencia u obstrucción a la autoridad pública	120	394	10	404	524
Delitos contra la familia	61	173	6	179	240
Abandono de personas de edad avanzada e incapacitados	1	1	-	1	2
Bigamia	1	-	-	-	1
Corrupción de menores	-	3	-	3	3
Incesto	-	2	-	2	2
Incumplimiento de obligación alimentaria a mayores	-	1	1	2	2
Incumplimiento de obligación alimentaria a menores	58	157	5	162	220
Privación ilegal de custodia a menor o incapacitado	-	8	-	8	8
Profanación de cadáver o cenizas	-	1	-	1	1
Tentativa de secuestro de menores	1	-	-	-	1
Delitos contra la fe pública	89	456	31	487	576
Falsificación	2	-	-	-	2
Falsificación de documentos	2	105	8	113	115
Falsificación de licencia, certificado y otros	-	-	8	8	8
Insuficiencia de fondos	82	109	7	116	198
Posesión y traspaso de documentos falsificados	3	241	8	249	252
Utilización ilegal de tarjetas de crédito	-	1	-	1	1
Delitos contra la función gubernamental	58	59	1	60	118
Aprovechamiento ilícito de trabajos o servicios públicos	-	1	-	1	1
Compra y venta ilegal de bienes en pago de contribuciones	1	6	-	6	7
Impedir la inspección de libros y documentos	-	6	-	6	6
Malversación de fondos públicos	1	-	-	-	1

Tabla C-8(A) Casos criminales ante la atención del Tribunal, por delito
Tribunal de Primera Instancia, Sala Superior: Año fiscal 2010-211

Delitos	Pendientes a 7/1/2010	Casos presentados			Casos a resolver
		Originales	Otros*	Total	
Delitos contra la función gubernamental (Continuación)					
Negligencia en el cumplimiento del deber	-	1	-	1	1
Oferta de soborno	2	7	1	8	10
Soborno	54	35	-	35	89
Usurpación de cargo público	-	3	-	3	3
Delitos contra la función judicial	2,462	5,102	567	5,669	8,131
Actuación como jurado después de haber sido convicto de delito grave	-	1	-	1	1
Amenaza a testigos	12	67	2	69	81
Conspiración, amenazas o atentados contra funcionarios de justicia o familiares	24	75	1	76	100
Declaración o alegación falsa sobre delito	12	42	5	47	59
Desacato	2,340	4,714	544	5,258	7,598
Destrucción de pruebas	25	53	8	61	86
Encubrimiento	1	7	-	7	8
Fraude o engaño sobre testigos	1	6	-	6	7
Fuga	3	21	1	22	25
Impedimento o persuasión de incomparecencia de testigo	1	1	-	1	2
Impedimento o persuasión para que testigo no asista a juicio	-	2	-	2	2
Influir en jurados u otros	5	-	-	-	5
Introducción de objetos a establecimiento penal	15	59	2	61	76
Justicia por si mismo	-	3	-	3	3
Negación a impedir un delito o ayudar al arresto	-	2	-	2	2
Perjurio	5	6	-	6	11
Tentativa de destrucción de pruebas	5	6	-	6	11
Tentativa de fuga	-	1	1	2	2
Tentativa de introducción de objetos a establecimiento penal	1	12	-	12	13
Uso de disfraz	12	24	3	27	39
Delitos contra la función legislativa	-	<u>1</u>	-	<u>1</u>	<u>1</u>
Negativa de testigo a comparecer, testificar o presentar evidencia	-	1	-	1	1
Delitos contra la función pública	29	-	-	-	29
Oferta de soborno	19	-	-	-	19
Soborno agravado	10	-	-	-	10
Delitos contra la honestidad	66	226	13	239	305
Actos lascivos o impúdicos	22	80	9	89	111
Casas de prostitución o sodomía	1	-	-	-	1
Envío, transportación, venta, distribución, publicación, exhibición o posesión material obsceno	3	-	-	-	3
Espectáculos obscenos	1	-	-	-	1
Exposiciones deshonestas	13	41	-	41	54
Proposición obscena	4	11	-	11	15
Prostitución	10	25	4	29	39
Protección a menores	1	-	-	-	1
Proxenetismo, rufianismo, comercio de personas	1	-	-	-	1
Sodomía	3	34	-	34	37

Tabla C-8(A) Casos criminales ante la atención del Tribunal, por delito
Tribunal de Primera Instancia, Sala Superior: Año fiscal 2010-211

Delitos	Pendientes a 7/1/2010	Casos presentados			Casos a resolver
		Originales	Otros*	Total	
Delitos contra la honestidad (Continuación)					
Tentativa de actos lascivos o impúdicos	1	-	-	-	1
Tentativa de violación	2	1	-	1	3
Violación	4	34	-	34	38
Delitos contra la indemnidad sexual	258	565	27	592	850
Acoso sexual	5	5	-	5	10
Actos lascivos	97	190	-	190	287
Agresión sexual	103	299	17	316	419
Bestialismo	-	1	-	1	1
Casas escandalosas	-	1	-	1	1
Envío, transportación, venta, distribución, publicación, exhibición o posesión de material obsceno	2	3	3	6	8
Exposiciones obscenas	24	34	2	36	60
Producción de pornografía infantil	-	1	-	1	1
Proposición obscena	7	5	2	7	14
Prostitución	17	14	2	16	33
Proxenetismo, rufianismo y comercio de personas	-	2	1	3	3
Tentativa de actos lascivos	1	3	-	3	4
Tentativa de agresión sexual	2	6	-	6	8
Utilizar menor para pornografía infantil	-	1	-	1	1
Delitos contra la integridad corporal	974	2,956	102	3,058	4,032
Agresión	437	1,376	61	1,437	1,874
Agresión agravada	42	2	5	7	49
Agresión grave	226	817	18	835	1,061
Agresión grave atenuada	5	34	-	34	39
Agresión simple	231	636	13	649	880
Duelo	1	-	-	-	1
Lesión negligente	20	47	3	50	70
Mutilación	-	1	-	1	1
Tentativa de agresión	4	18	2	20	24
Tentativa de agresión agravada	1	1	-	1	2
Tentativa de agresión grave	6	18	-	18	24
Tentativa de agresión simple	1	6	-	6	7
Delitos contra la propiedad	433	1,791	98	1,889	2,322
Apropiación ilegal	152	514	29	543	695
Apropiación ilegal agravada	32	294	14	308	340
Apropiación ilegal de propiedad intelectual	1	-	-	-	1
Daño agravado	10	-	1	1	11
Daños	122	495	11	506	628
Entrada en heredad ajena	14	50	2	52	66
Entrada ilegal	-	1	-	1	1
Escalamiento	7	50	4	54	61
Escalamiento agravado	32	2	2	4	36
Fijación de carteles	-	4	-	4	4

Tabla C-8(A) Casos criminales ante la atención del Tribunal, por delito
Tribunal de Primera Instancia, Sala Superior: Año fiscal 2010-211

Delitos	Pendientes a 7/1/2010	Casos presentados			Casos a resolver
		Originales	Otros*	Total	
Delitos contra la propiedad (Continuación)					
Posesión de herramientas para escalar	2	-	-	-	2
Ratería o hurto de mercancía en establecimientos comerciales	13	266	1	267	280
Recibo y transportación de bienes apropiados ilegalmente	20	50	8	58	78
Robo	14	2	20	22	36
Robo de vehículo de motor	1	-	2	2	3
Sabotaje servicios públicos esenciales	1	-	-	-	1
Tentativa de apropiación ilegal	3	27	-	27	30
Tentativa de apropiación ilegal agravada	3	2	2	4	7
Tentativa de escalamiento agravado	-	-	1	1	1
Tentativa de robo	-	2	1	3	3
Tentativa de robo de vehículos de motor	1	-	-	-	1
Tentativas de daños	-	2	-	2	2
Usurpación	5	30	-	30	35
Delitos contra la protección debida a menores y envejecientes	69	132	2	134	203
Exhibición y venta material nocivo a menores	-	1	-	1	1
Incumplimiento de la obligación alimenticia	62	130	1	131	193
Incumplimiento de la obligación alimenticia (Menor)	3	-	1	1	4
Privación ilegal de custodia	4	-	-	-	4
Robo de menores	-	1	-	1	1
Delitos contra la salud y seguridad pública	2	1	-	1	3
Incendio agravado	2	-	-	-	2
Tentativa de incendio agravado	-	1	-	1	1
Delitos contra la seguridad colectiva	11	38	-	38	49
Contaminación ambiental	-	1	-	1	1
Incendio	3	7	-	7	10
Incendio agravado	6	25	-	25	31
Incendio negligente	1	-	-	-	1
Tentativa de estrago	1	-	-	-	1
Tentativa de incendio	-	1	-	1	1
Tentativa de incendio agravado	-	4	-	4	4
Delitos contra la seguridad de las transacciones	481	1,258	68	1,326	1,807
Archivo de documentos o datos falsos	1	3	-	3	4
Cuenta cerrada, inexistente y detención indebida del pago	20	53	15	68	88
Falsedad ideológica	52	72	1	73	125
Falsificación de licencia, certificado y otra documentación	76	316	7	323	399
Falsificación de los documentos	56	159	12	171	227
Falsificación de sellos	-	2	-	2	2
Falsificación en ejercicio profesiones u ocupaciones	-	1	-	1	1
Insuficiencia de fondos	34	129	3	132	166
Posesión de instrumentos para falsificar	-	3	-	3	3
Posesión y traspaso documentos falsificados	148	439	21	460	608
Tentativa de cuenta cerrada, inexistente y detención indebida del pago	-	-	2	2	2

Tabla C-8(A) Casos criminales ante la atención del Tribunal, por delito
Tribunal de Primera Instancia, Sala Superior: Año fiscal 2010-211

Delitos	Pendientes a 7/1/2010	Casos presentados			Casos a resolver
		Originales	Otros*	Total	
Delitos contra la seguridad de las transacciones (Continuación)					
Tentativa de posesión y traspaso documentos falsificados	-	4	-	4	4
Tentativa de utilización ilegal de tarjetas de crédito o débito	-	6	-	6	6
Utilización ilegal de tarjetas de crédito o débito	94	71	7	78	172
Delitos contra la vida	418	818	39	857	1,275
Aborto cometido o consentido por la mujer	-	1	-	1	1
Aborto por fuerza o violencia	-	1	-	1	1
Asesinato atenuado	9	12	-	12	21
Grados de asesinato	191	302	21	323	514
Homicidio negligente	65	72	5	77	142
Imprudencia crasa o temeraria al conducir	-	-	1	1	1
Tentativa de asesinato atenuado	3	4	-	4	7
Tentativa de grados de asesinato	150	425	12	437	587
Tentativa de homicidio negligente	-	1	-	1	1
Delitos contra los bienes y derechos patrimoniales	2,895	9,613	579	10,192	13,087
Apropiación ilegal	362	1,337	95	1,432	1,794
Apropiación ilegal agravada	561	1,723	81	1,804	2,365
Apropiación ilegal de identidad	149	165	18	183	332
Daño agravado	155	515	26	541	696
Daños	446	1,424	139	1,563	2,009
Entrada en heredad ajena	29	102	8	110	139
Escalamiento	33	185	11	196	229
Escalamiento agravado	357	1,765	68	1,833	2,190
Extorsión	20	6	-	6	26
Fijación de carteles	-	1	-	1	1
Fraude	136	179	11	190	326
Fraude en la ejecución de obras de construcción	24	35	2	37	61
Fraude por medio informático	2	7	-	7	9
Impostura	10	36	2	38	48
Interferencia con contadores	1	5	-	5	6
Ratería o hurto de mercancía en establecimientos	47	145	11	156	203
Recibo, disposición, transportación de bienes objeto de delitos	126	293	35	328	454
Robo	230	911	31	942	1,172
Robo agravado	128	417	11	428	556
Tentativa de apropiación ilegal	8	46	8	54	62
Tentativa de apropiación ilegal agravada	38	129	14	143	181
Tentativa de apropiación ilegal de identidad	1	6	-	6	7
Tentativa de daño agravado	-	1	-	1	1
Tentativa de daños	2	1	-	1	3
Tentativa de escalamiento	-	3	-	3	3
Tentativa de escalamiento agravado	8	33	3	36	44
Tentativa de fraude	2	-	2	2	4
Tentativa de ratería o hurto de mercancía en establecimientos	-	1	-	1	1
Tentativa de recibo, disposición y transportación de bienes objeto de delitos	-	1	-	1	1

Tabla C-8(A) Casos criminales ante la atención del Tribunal, por delito
Tribunal de Primera Instancia, Sala Superior: Año fiscal 2010-211

Delitos	Pendientes a 7/1/2010	Casos presentados			Casos a resolver
		Originales	Otros*	Total	
Delitos contra los bienes y derechos patrimoniales (Continuación)					
Tentativa de robo	13	81	2	83	96
Tentativa de robo agravado	4	39	1	40	44
Uso o interferencia con equipo y sistemas de comunicación	1	9	-	9	10
Usurpación	2	12	-	12	14
Delitos contra los derechos civiles	648	1,935	130	2,065	2,713
Alteración y uso de datos personales en archivos	-	28	-	28	28
Amenazas	548	1,589	112	1,701	2,249
Delito contra el derecho de reunión	1	5	1	6	7
Discriminaciones ilegales	-	1	-	1	1
Evasión de auto de <i>hábeas corpus</i>	-	1	-	1	1
Grabación	5	5	-	5	10
Intrusión en la tranquilidad personal	22	58	1	59	81
Restricción de libertad	7	7	1	8	15
Restricción de libertad agravada	26	135	8	143	169
Secuestro	21	37	2	39	60
Secuestro agravado	5	15	1	16	21
Secuestro fuera de Puerto Rico	-	-	2	2	2
Tentativa de secuestro	-	1	-	1	1
Violación de comunicaciones personales	1	-	-	-	1
Violación de morada	12	53	2	55	67
Delitos de defraudaciones	3	7	2	9	12
Abuso en perjuicio de menores e incapaces	2	-	-	-	2
Fraude en la entrega de cosas	-	-	1	1	1
Fraude en las competencias	1	-	1	1	2
Impostura	-	7	-	7	7
Leyes especiales	7,964	19,003	1,065	20,068	28,032
Ley Núm. 177 Maltrato Menores	143	398	13	411	554
Incumplimiento de orden de protección	7	9	1	10	17
Maltrato	122	329	12	341	463
Maltrato institucional	-	28	-	28	28
Maltrato intencional	1	5	-	5	6
Maltrato negligente institucional	11	26	-	26	37
Tentativa de maltrato	1	-	-	-	1
Tentativa de maltrato negligente institucional	1	1	-	1	2
Ley Contra el Acecho	78	193	12	205	283
Ley Contra el Acecho en Puerto Rico	78	192	12	204	282
Tentativa de la Ley Contra el Acecho en Puerto Rico	-	1	-	1	1
Ley de Armas	2,682	5,892	258	6,150	8,832
Ley de Sustancias Controladas	2,622	5,577	373	5,950	8,572
Ley de Vehículos y Tránsito	411	809	117	926	1,337

Tabla C-8(A) Casos criminales ante la atención del Tribunal, por delito
Tribunal de Primera Instancia, Sala Superior: Año fiscal 2010-211

Delitos	Pendientes a 7/1/2010	Casos presentados			Casos a resolver
		Originales	Otros*	Total	
Ley de Violencia Doméstica	<u>1,201</u>	<u>3,496</u>	<u>194</u>	<u>3,690</u>	<u>4,891</u>
Agresión sexual conyugal Art. 3.5	11	36	3	39	50
Maltrato agravado Art. 3.2	303	787	59	846	1,149
Maltrato Art. 3.1	446	1,311	55	1,366	1,812
Maltrato mediante amenaza Art. 3.3	304	951	48	999	1,303
Maltrato mediante restricción de libertad Art. 3.4	18	60	5	65	83
Tentativa de agresión sexual conyugal Art. 3.5	1	4	-	4	5
Tentativa de maltrato agravado Art. 3.2	1	1	-	1	2
Tentativa de maltrato Art. 3.1	-	1	3	4	4
Tentativa de maltrato mediante amenaza Art. 3.3	-	1	-	1	1
Violación orden de protección Art. 2.8	117	344	21	365	482
Ley para la Protección de la Propiedad Vehicular	<u>307</u>	<u>1,050</u>	<u>46</u>	<u>1,096</u>	<u>1,403</u>
Protección Vehicular - Ley Núm. 8	292	1,004	46	1,050	1,342
Tentativa de Protección Vehicular - Ley Núm. 8	15	46	-	46	61
Ley sobre Carta de Derechos a Envejecientes e Impedidos	<u>25</u>	<u>73</u>	<u>3</u>	<u>76</u>	<u>101</u>
Maltrato a envejecientes - Ley Núm. 121	2	7	-	7	9
Violación orden de protección a envejecientes	23	66	3	69	92
Leyes relacionadas a fraude	<u>8</u>	<u>1</u>	-	<u>1</u>	<u>9</u>
Valores de Puerto Rico - Ley Núm. 60	8	1	-	1	9
Código de Rentas Internas	<u>61</u>	<u>155</u>	-	<u>155</u>	<u>216</u>
Ordenanzas municipales	<u>33</u>	<u>138</u>	<u>6</u>	<u>144</u>	<u>177</u>
Ley de Ética Gubernamental	<u>37</u>	<u>3</u>	-	<u>3</u>	<u>40</u>
Seguro de Responsabilidad Obligatorio	<u>356</u>	<u>1,218</u>	<u>43</u>	<u>1,261</u>	<u>1,617</u>
Otros delitos y leyes penales especiales**	<u>358</u>	<u>932</u>	<u>25</u>	<u>957</u>	<u>1,315</u>
Total	<u>18,486</u>	<u>48,487</u>	<u>2,882</u>	<u>51,369</u>	<u>69,855</u>

* Incluye casos trasladados y reabiertos.

** El desglose de estos casos se encuentra en los archivos de la Oficina de Estadísticas de la Oficina de Administración de los Tribunales.

Fuente de información: Oficina de Administración de los Tribunales, Directoría de Operaciones, Oficina de Estadísticas

Tabla C-8(B) Resultado de los casos criminales ante la atención del Tribunal, por delito
Tribunal de Primera Instancia, Sala Superior: Año fiscal 2010-211

Delitos	Casos resueltos						Pendientes a 6/30/2011
	Condenas	Absoluciones	Archivos	Traslados	Otros*	Total	
De las falsas alarmas e interferencias con los servicios públicos	<u>1</u>	-	-	-	<u>1</u>	<u>2</u>	-
Llamada telefónica falsa a sistemas de emergencia	1	-	-	-	1	2	-
Delitos contra el erario	<u>9</u>	-	<u>1</u>	-	-	<u>10</u>	-
Compra por colector de bienes vendidos para pago de contribución	1	-	-	-	-	1	-
Negativa a presentar lista de bienes o nombre	-	-	1	-	-	1	-
Posesión ilegal de recibos de contribuciones	8	-	-	-	-	8	-
Delitos contra el orden público	<u>1,272</u>	<u>203</u>	<u>1,761</u>	<u>84</u>	<u>26</u>	<u>3,346</u>	<u>953</u>
Alteración a la paz	531	150	1,285	51	24	2,041	544
Conspiración	73	2	23	-	-	98	51
Empleo de violencia o intimidación contra autoridad pública	133	8	47	2	-	190	90
Motín	2	-	3	-	-	5	3
Resistencia u obstrucción a la autoridad pública	522	43	403	31	2	1,001	265
Tentativa de alteración a la paz	3	-	-	-	-	3	-
Tentativa de empleo de violencia o intimidación contra autoridad pública	3	-	-	-	-	3	-
Tentativa de resistencia u obstrucción a la autoridad pública	5	-	-	-	-	5	-
Delitos contra la autoridad pública	<u>94</u>	<u>13</u>	<u>290</u>	<u>5</u>	<u>4</u>	<u>406</u>	<u>152</u>
Compeler acto propio de su cargo	1	-	3	-	-	4	2
Declaración o alegación falsa sobre delito	5	-	12	-	-	17	7
Empleo de violencia o intimidación contra autoridad pública	1	-	1	-	-	2	1
Resistencia u obstrucción a la autoridad pública	87	13	274	5	4	383	142
Delitos contra la familia	<u>33</u>	<u>5</u>	<u>176</u>	-	-	<u>214</u>	<u>45</u>
Abandono de menores	1	-	-	-	-	1	-
Abandono de personas de edad avanzada e incapacitados	-	1	-	-	-	1	-
Bigamia	-	1	-	-	-	1	-
Corrupción de menores	-	-	2	-	-	2	1
Incesto	20	-	-	-	-	20	-
Incumplimiento de obligación alimentaria a mayores	-	-	1	-	-	1	1
Incumplimiento de obligación alimentaria a menores	2	3	172	-	-	177	43
Privación ilegal de custodia a menor o incapacitado	7	-	1	-	-	8	-
Profanación de cadáver o cenizas	1	-	-	-	-	1	-
Tentativa de incesto	2	-	-	-	-	2	-
Delitos contra la fe pública	<u>176</u>	<u>3</u>	<u>132</u>	-	<u>4</u>	<u>315</u>	<u>267</u>
Falsificación	1	-	-	-	-	1	1
Falsificación de documentos	3	1	7	-	-	11	103

Tabla C-8(B) Resultado de los casos criminales ante la atención del Tribunal, por delito
Tribunal de Primera Instancia, Sala Superior: Año fiscal 2010-211

Delitos	Casos resueltos						Pendientes a 6/30/2011
	Condenas	Absoluciones	Archivos	Traslados	Otros*	Total	
Delitos contra la fe pública (Continuación)							
Falsificación de licencia, certificado y otros	1	-	-	-	-	1	-
Insuficiencia de fondos	11	1	123	-	4	139	59
Posesión y traspaso de documentos falsificados	138	1	2	-	-	141	103
Tentativa de falsificación de documentos	1	-	-	-	-	1	-
Tentativa de posesión y traspaso de documentos falsificados	2	-	-	-	-	2	-
Tentativa de utilización ilegal de tarjetas de crédito	19	-	-	-	-	19	-
Utilización ilegal de tarjetas de crédito	-	-	-	-	-	-	1
Delitos contra la función gubernamental	13	3	8	-	-	24	80
Aprovechamiento ilícito de trabajos o servicios públicos	-	-	-	-	-	-	1
Malversación de fondos públicos	-	-	-	-	-	-	1
Negligencia en el cumplimiento del deber	-	1	-	-	-	1	-
Oferta de soborno	1	-	4	-	-	5	4
Soborno	10	2	3	-	-	15	74
Usurpación de cargo público	2	-	1	-	-	3	-
Delitos contra la función judicial	1,023	213	4,892	27	5	6,160	1,911
Actuación como jurado después de haber sido convicto de delito grave	-	-	1	-	-	1	-
Amenaza a testigos	32	3	11	-	-	46	12
Certificaciones de listas falsas o incorrectas	2	-	-	-	-	2	-
Conspiración, amenazas o atentados contra funcionarios de justicia o familiares	16	5	16	1	2	40	19
Declaración o alegación falsa sobre delito	25	1	22	6	-	54	11
Desacato	803	196	4,794	18	3	5,814	1,782
Destrucción de pruebas	27	3	12	-	-	42	31
Encubrimiento	5	1	2	-	-	8	1
Fraude o engaño sobre testigos	4	-	3	-	-	7	3
Fuga	10	-	5	-	-	15	3
Impedimento o persuasión de incomparecencia de testigo	1	-	1	-	-	2	1
Impedimento o persuasión para que testigo no asista a juicio	-	1	-	-	-	1	1
Influir en jurados u otros	6	1	-	-	-	7	3
Introducción de objetos a establecimiento penal	47	-	5	-	-	52	19
Justicia por si mismo	2	-	2	-	-	4	-
Negación a impedir un delito o ayudar al arresto	2	-	-	1	-	3	1
Perjurio	1	-	4	-	-	5	4
Tentativa de amenazas a testigos	1	-	-	-	-	1	-
Tentativa de conspiración, amenazas o atentados contra funcionarios de justicia o familiares	3	-	-	-	-	3	-
Tentativa de destrucción de pruebas	5	-	4	-	-	9	3
Tentativa de fuga	5	-	1	-	-	6	-

Tabla C-8(B) Resultado de los casos criminales ante la atención del Tribunal, por delito
Tribunal de Primera Instancia, Sala Superior: Año fiscal 2010-211

Delitos	Casos resueltos						Pendientes a 6/30/2011
	Condenas	Absoluciones	Archivos	Traslados	Otros*	Total	
Delitos contra la función judicial (Continuación)							
Tentativa de introducción de objetos a establecimiento penal	14	-	1	-	-	15	1
Uso de disfraz	12	2	8	1	-	23	16
Delitos contra la función legislativa	25	-	1	-	-	26	-
Conducta desordenada	25	-	-	-	-	25	-
Negativa de testigo a comparecer, testificar o presentar evidencia	-	-	1	-	-	1	-
Delitos contra la función pública	29	-	-	-	-	29	9
Negligencia en el cumplimiento del deber	5	-	-	-	-	5	-
Oferta de soborno	19	-	-	-	-	19	-
Por personas que no sean funcionarios públicos	1	-	-	-	-	1	-
Soborno agravado	1	-	-	-	-	1	9
Usurpación de cargo público	3	-	-	-	-	3	-
Delitos contra la honestidad	150	5	101	4	-	260	36
Actos lascivos o impúdicos	54	2	24	-	-	80	12
Casas de prostitución o sodomía	1	-	-	-	-	1	-
Envío, transportación, venta, distribución, publicación, exhibición o posesión material obscuro	-	-	-	-	-	-	3
Espectáculos obscenos	-	-	-	-	-	-	1
Exposiciones deshonestas	22	1	17	-	-	40	14
Proposición obscena	6	-	4	4	-	14	1
Prostitución	20	1	17	-	-	38	1
Protección a menores	-	-	1	-	-	1	-
Proxenetismo, rufianismo, comercio de personas	-	-	-	-	-	-	1
Sodomía	18	-	18	-	-	36	1
Tentativa de actos lascivos o impúdicos	13	1	-	-	-	14	-
Tentativa de violación	1	-	2	-	-	3	-
Violación	15	-	18	-	-	33	2
Delitos contra la indemnidad sexual	329	30	87	3	5	454	232
Acoso sexual	1	-	4	-	-	5	5
Actos lascivos	192	14	22	-	5	233	79
Agresión sexual	65	8	19	-	-	92	118
Bestialismo	1	-	-	-	-	1	-
Casas escandalosas	-	-	-	-	-	-	1
Envío, transportación, venta, distribución, publicación, exhibición o posesión de material obscuro	-	-	4	-	-	4	3
Exposiciones obscenas	23	3	18	1	-	45	14
Producción de pornografía infantil	-	-	1	-	-	1	-
Proposición obscena	4	-	7	1	-	12	2
Prostitución	13	3	11	1	-	28	3
Proxenetismo, rufianismo y comercio de personas	1	-	1	-	-	2	1

Tabla C-8(B) Resultado de los casos criminales ante la atención del Tribunal, por delito
Tribunal de Primera Instancia, Sala Superior: Año fiscal 2010-211

Delitos	Casos resueltos						Pendientes a 6/30/2011
	Condenas	Absoluciones	Archivos	Traslados	Otros*	Total	
Delitos contra la indemnidad sexual (Continuación)							
Tentativa de actos lascivos	16	-	-	-	-	16	2
Tentativa de agresión sexual	13	2	-	-	-	15	3
Utilizar menor para pornografía infantil	-	-	-	-	-	-	1
Delitos contra la integridad corporal	2,141	173	1,328	75	19	3,736	912
Agresión	1,111	103	766	50	-	2,030	386
Agresión agravada	11	2	7	-	2	22	38
Agresión grave	682	27	132	2	2	845	230
Agresión grave atenuada	24	6	3	-	-	33	6
Agresión simple	212	29	395	15	14	665	216
Duelo	-	-	-	-	-	-	1
Lesión negligente	37	2	13	7	1	60	24
Mutilación	-	-	-	-	-	-	1
Prácticas lesivas a la dignidad e integridad personal	1	-	-	-	-	1	-
Tentativa de agresión	14	2	9	-	-	25	5
Tentativa de agresión agravada	1	-	-	-	-	1	1
Tentativa de agresión grave	47	2	-	-	-	49	2
Tentativa de agresión simple	1	-	3	1	-	5	2
Delitos contra la propiedad	924	20	610	14	20	1,588	730
Apropiación ilegal	312	5	198	6	6	527	186
Apropiación ilegal agravada	141	-	12	-	1	154	163
Apropiación ilegal de propiedad intelectual	-	-	-	-	-	-	1
Daño agravado	-	-	1	-	1	2	9
Daños	187	8	227	6	4	432	195
Entrada en heredad ajena	13	2	30	-	1	46	20
Entrada ilegal	-	-	1	-	-	1	-
Escalamiento	35	-	4	1	-	40	21
Escalamiento agravado	7	-	7	-	-	14	19
Fijación de carteles	-	-	4	-	-	4	-
Posesión de herramientas para escalar	-	-	-	-	-	-	2
Ratería o hurto de mercancía en establecimientos comerciales	155	2	69	-	1	227	53
Recibo y transportación de bienes apropiados ilegalmente	26	3	21	1	-	51	29
Robo	5	-	11	-	3	19	15
Robo de vehículo de motor	-	-	-	-	-	-	1
Sabotaje servicios públicos esenciales	-	-	1	-	-	1	-
Tentativa de apropiación ilegal	20	-	6	-	-	26	4
Tentativa de apropiación ilegal agravada	4	-	2	-	-	6	3
Tentativa de escalamiento agravado	1	-	1	-	2	4	-
Tentativa de robo	1	-	2	-	1	4	1
Tentativa de robo de vehículos de motor	-	-	-	-	-	-	1
Tentativas de daños	2	-	-	-	-	2	-
Usurpación	15	-	13	-	-	28	7

Tabla C-8(B) Resultado de los casos criminales ante la atención del Tribunal, por delito
Tribunal de Primera Instancia, Sala Superior: Año fiscal 2010-211

Delitos	Casos resueltos						Pendientes a 6/30/2011
	Condenas	Absoluciones	Archivos	Traslados	Otros*	Total	
Delitos contra la protección debida a menores y envejecientes	<u>1</u>	<u>2</u>	<u>140</u>	-	-	<u>143</u>	<u>60</u>
Exhibición y venta material nocivo a menores	-	-	-	-	-	-	1
Incumplimiento de la obligación alimenticia	1	2	134	-	-	137	56
Incumplimiento de la obligación alimenticia (Menor)	-	-	3	-	-	3	1
Privación ilegal de custodia	-	-	3	-	-	3	1
Robo de menores	-	-	-	-	-	-	1
Delitos contra la salud y seguridad pública	<u>1</u>	-	<u>1</u>	-	-	<u>2</u>	<u>1</u>
Incendio agravado	-	-	1	-	-	1	1
Tentativa de incendio agravado	1	-	-	-	-	1	-
Delitos contra la seguridad colectiva	<u>18</u>	<u>1</u>	<u>3</u>	-	-	<u>22</u>	<u>18</u>
Contaminación ambiental agravada	2	-	-	-	-	2	-
Estrago	1	-	-	-	-	1	-
Incendio	6	1	1	-	-	8	3
Incendio agravado	3	-	2	-	-	5	13
Incendio forestal	1	-	-	-	-	1	-
Incendio negligente	2	-	-	-	-	2	-
Tentativa de incendio	2	-	-	-	-	2	-
Tentativa de incendio agravado	1	-	-	-	-	1	2
Delitos contra la seguridad de las transacciones	<u>686</u>	<u>22</u>	<u>290</u>	<u>10</u>	<u>6</u>	<u>1,014</u>	<u>563</u>
Archivo de documentos o datos falsos	1	-	-	-	-	1	2
Cuenta cerrada, inexistente y detención indebida del pago	21	-	32	2	3	58	27
Falsedad ideológica	101	3	4	-	-	108	9
Falsificación de licencia, certificado y otra documentación	85	5	27	1	-	118	110
Falsificación de los documentos	61	1	32	-	-	94	113
Falsificación de sellos	-	-	1	-	-	1	-
Falsificación en ejercicio profesiones u ocupaciones	-	-	1	-	-	1	-
Insuficiencia de fondos	29	11	111	-	-	151	25
Posesión de instrumentos para falsificar	2	-	-	-	-	2	-
Posesión y traspaso documentos falsificados	272	1	24	5	1	303	241
Tentativa de cuenta cerrada, inexistente y detención indebida del pago	-	-	-	-	2	2	-
Tentativa de falsedad ideológica	2	-	-	-	-	2	-
Tentativa de falsificación de licencia, certificado y otra documentación	7	-	-	-	-	7	-
Tentativa de falsificación de los documentos	2	-	-	-	-	2	-
Tentativa de posesión y traspaso documentos falsificados	23	-	-	-	-	23	-
Tentativa de utilización ilegal de tarjetas de crédito o débito	6	-	-	-	-	6	-
Utilización ilegal de tarjetas de crédito o débito	74	1	58	2	-	135	36

Tabla C-8(B) Resultado de los casos criminales ante la atención del Tribunal, por delito
Tribunal de Primera Instancia, Sala Superior: Año fiscal 2010-211

Delitos	Casos resueltos						Pendientes a 6/30/2011
	Condenas	Absoluciones	Archivos	Traslados	Otros*	Total	
Delitos contra la vida	388	78	106	-	4	576	478
Aborto cometido o consentido por la mujer	1	-	-	-	-	1	-
Aborto por fuerza o violencia	-	-	-	-	-	-	1
Asesinato atenuado	46	-	-	-	1	47	6
Grados de asesinato	150	34	29	-	-	213	253
Homicidio negligente	75	21	10	-	3	109	40
Imprudencia crasa o temeraria al conducir	-	-	1	-	-	1	-
Tentativa de asesinato atenuado	8	-	-	-	-	8	2
Tentativa de grados de asesinato	106	23	65	-	-	194	176
Tentativa de homicidio negligente	2	-	1	-	-	3	-
Delitos contra los bienes y derechos patrimoniales	7,749	216	2,303	234	89	10,591	2,858
Apropiación ilegal	1,325	51	510	46	11	1,943	404
Apropiación ilegal agravada	2,300	13	231	16	27	2,587	597
Apropiación ilegal de identidad	152	30	46	2	1	231	59
Daño agravado	290	10	100	3	8	411	126
Daños	851	51	749	108	5	1,764	418
Entrada en heredad ajena	79	7	35	6	-	127	37
Escalamiento	289	2	55	3	2	351	57
Escalamiento agravado	527	18	165	5	14	729	377
Extorsión	3	-	1	-	-	4	22
Fijación de carteles	1	-	-	-	-	1	-
Fraude	140	5	66	1	-	212	64
Fraude en la ejecución de obras de construcción	14	2	27	-	1	44	9
Fraude por medio informático	3	-	2	-	-	5	-
Impostura	72	1	17	3	2	95	11
Interferencia con contadores	2	-	2	-	-	4	1
Ratería o hurto de mercancía en establecimientos	113	1	50	2	-	166	46
Recibo, disposición, transportación de bienes objeto de delitos	307	7	78	26	1	419	95
Robo	463	7	86	2	10	568	284
Robo agravado	97	8	37	-	-	142	143
Tentativa de apropiación ilegal	56	-	5	8	-	69	15
Tentativa de apropiación ilegal agravada	258	-	22	2	4	286	36
Tentativa de apropiación ilegal de identidad	9	-	-	-	-	9	-
Tentativa de daño agravado	24	-	-	-	-	24	1
Tentativa de daños	4	-	2	-	-	6	-
Tentativa de escalamiento	8	-	-	1	-	9	-
Tentativa de escalamiento agravado	165	1	2	-	3	171	6
Tentativa de fraude	6	-	-	-	-	6	-
Tentativa de fraude en la ejecución de obras de construcción	1	-	-	-	-	1	-
Tentativa de ratería o hurto de mercancía en establecimientos	3	-	-	-	-	3	-
Tentativa de recibo, disposición y transportación de bienes objeto de delitos	7	-	-	-	-	7	-

Tabla C-8(B) Resultado de los casos criminales ante la atención del Tribunal, por delito
Tribunal de Primera Instancia, Sala Superior: Año fiscal 2010-211

Delitos	Casos resueltos						Pendientes a 6/30/2011
	Condenas	Absoluciones	Archivos	Traslados	Otros*	Total	
Delitos contra los bienes y derechos patrimoniales (Continuación)							
Tentativa de robo	155	1	6	-	-	162	22
Tentativa de robo agravado	20	-	2	-	-	22	15
Uso o interferencia con equipo y sistemas de comunicación	3	-	5	-	-	8	4
Usurpación	2	1	2	-	-	5	9
Delitos contra los derechos civiles	989	95	929	116	15	2,144	703
Alteración y uso de datos personales en archivos	-	-	-	-	-	-	28
Amenazas	779	78	825	112	13	1,807	574
Delito contra el derecho de reunión	-	1	1	1	-	3	4
Discriminaciones ilegales	-	1	-	-	-	1	-
Evasión de auto de <i>hábeas corpus</i>	-	-	1	-	-	1	-
Grabación	2	-	1	-	-	3	-
Intrusión en la tranquilidad personal	16	7	42	1	-	66	24
Restricción de libertad	12	1	1	-	1	15	8
Restricción de libertad agravada	136	-	19	-	-	155	38
Secuestro	15	2	2	-	-	19	17
Secuestro agravado	4	-	-	-	-	4	5
Secuestro fuera de Puerto Rico	-	-	1	-	-	1	-
Tentativa de restricción de libertad agravada	1	-	-	-	-	1	-
Tentativa de secuestro	3	-	-	-	1	4	-
Violación de comunicaciones personales	-	-	1	-	-	1	-
Violación de morada	21	5	35	2	-	63	5
Delitos de defraudaciones	11	-	1	1	-	13	4
Abuso en perjuicio de menores e incapaces	1	-	1	-	-	2	-
Disposición fraudulenta de bienes por personas casada	1	-	-	-	-	1	-
Fraude en las competencias	4	-	-	-	-	4	-
Impostura	4	-	-	1	-	5	4
Venta fraudulenta de terrenos fuera de Puerto Rico	1	-	-	-	-	1	-
Leyes especiales	12,806	963	5,705	97	166	19,737	7,892
Ley Núm. 177 Maltrato Menores	300	27	94	-	-	421	105
Incumplimiento de orden de protección	5	1	7	-	-	13	2
Maltrato	142	21	64	-	-	227	94
Maltrato institucional	24	-	9	-	-	33	-
Maltrato intencional	4	-	2	-	-	6	2
Maltrato negligente institucional	106	4	10	-	-	120	7
Programa de reeducación	1	-	-	-	-	1	-
Tentativa de maltrato	4	-	1	-	-	5	-
Tentativa de maltrato negligente institucional	14	1	1	-	-	16	-
Ley Contra el Acecho	128	8	70	6	3	215	60
Ley Contra el Acecho en Puerto Rico	122	8	70	6	3	209	59
Tentativa de la Ley Contra el Acecho en Puerto Rico	6	-	-	-	-	6	1

Tabla C-8(B) Resultado de los casos criminales ante la atención del Tribunal, por delito
Tribunal de Primera Instancia, Sala Superior: Año fiscal 2010-211

Delitos	Casos resueltos						Pendientes a 6/30/2011
	Condenas	Absoluciones	Archivos	Traslados	Otros*	Total	
Ley de Armas	4,108	281	1,594	16	41	6,040	2,741
Ley de Sustancias Controladas	4,388	161	1,318	19	68	5,954	2,596
Ley de Vehículos y Tránsito	492	11	552	6	8	1,069	378
Ley de Violencia Doméstica	2,129	425	863	9	44	3,470	1,067
Agresión sexual conyugal Art. 3.5	5	6	7	-	-	18	10
Maltrato agravado Art. 3.2	186	62	200	1	6	455	247
Maltrato Art. 3.1	1,128	200	353	3	28	1,712	407
Maltrato mediante amenaza Art. 3.3	359	122	228	2	7	718	281
Maltrato mediante restricción de libertad Art. 3.4	9	6	17	1	-	33	22
Tentativa de agresión sexual conyugal Art. 3.5	-	-	-	-	-	-	1
Tentativa de maltrato agravado Art. 3.2	5	-	-	-	-	5	1
Tentativa de maltrato Art. 3.1	310	-	3	-	-	313	-
Tentativa de maltrato mediante amenaza Art. 3.3	66	-	-	-	-	66	-
Tentativa de maltrato mediante restricción de libertad Art. 3.4	2	-	-	-	-	2	-
Tentativa de violación orden de protección Art. 2.8	2	-	-	-	-	2	-
Violación orden de protección Art. 2.8	57	29	55	2	3	146	98
Ley para la Protección de la Propiedad Vehicular	787	13	228	13	2	1,043	330
Protección Vehicular - Ley Núm. 8	680	13	216	13	1	923	322
Tentativa de Protección Vehicular - Ley Núm. 8	107	-	12	-	1	120	8
Ley sobre Carta de Derechos a Envejecientes e Impedidos	36	3	32	2	-	73	28
Maltrato a envejecientes - Ley Núm. 121	3	-	-	-	-	3	6
Violación orden de protección a envejecientes	33	3	32	2	-	70	22
Leyes relacionadas a fraude	8	-	-	-	-	8	-
Valores de Puerto Rico - Ley Núm. 60	8	-	-	-	-	8	-
Código de Rentas Internas	63	-	17	-	-	80	136
Ordenanzas municipales	20	17	59	2	-	98	79
Ley de Ética Gubernamental	15	2	4	-	-	21	18
Seguro de Responsabilidad Obligatorio	332	15	874	24	-	1,245	354
Otros delitos y leyes penales especiales**	445	28	338	12	8	831	308
Total	29,313	2,073	19,203	682	372	51,643	18,212

* Incluye casos revocados, confirmados, concurso de delito, devueltos al Tribunal, restricción terapéutica o domiciliaria, referidos y otras disposiciones.

** El desglose de estos casos se encuentra en los archivos de la Oficina de Estadísticas de la Oficina de Administración de los Tribunales.

Fuente de información: Oficina de Administración de los Tribunales, Directoría de Operaciones, Oficina de Estadísticas

**Tabla C-9 Casos criminales resueltos, por sala, disposición y grado de delito
Tribunal de Primera Instancia, Sala Superior: Año fiscal 2010-2011**

Sala y grado de delito	Condenas				Absoluciones			Archivos	Otros*	Gran total
	Alegación de culpabilidad	Por Tribunal de Derecho	Por jurado	Total	Por Tribunal de Derecho	Por jurado	Total			
Adjuntas	<u>39</u>	<u>9</u>	-	<u>48</u>	<u>15</u>	-	<u>15</u>	<u>140</u>	<u>6</u>	<u>209</u>
Criminal menos grave	39	9	-	48	15	-	15	140	6	209
Aguadilla	<u>2,564</u>	<u>33</u>	-	<u>2,597</u>	<u>52</u>	<u>6</u>	<u>58</u>	<u>898</u>	<u>162</u>	<u>3,715</u>
Criminal grave	1,772	18	-	1,790	19	6	25	99	-	1,914
Criminal menos grave	792	15	-	807	33	-	33	799	162	1,801
Aibonito	<u>1,058</u>	<u>114</u>	<u>2</u>	<u>1,174</u>	<u>68</u>	-	<u>68</u>	<u>503</u>	<u>43</u>	<u>1,788</u>
Criminal grave	881	78	2	961	53	-	53	108	21	1,143
Criminal menos grave	177	36	-	213	15	-	15	395	22	645
Añasco	<u>41</u>	-	-	<u>41</u>	<u>4</u>	-	<u>4</u>	<u>50</u>	<u>1</u>	<u>96</u>
Criminal menos grave	41	-	-	41	4	-	4	50	1	96
Arecibo	<u>2,128</u>	<u>70</u>	<u>9</u>	<u>2,207</u>	<u>113</u>	<u>5</u>	<u>118</u>	<u>1,053</u>	<u>56</u>	<u>3,434</u>
Criminal grave	1,562	28	8	1,598	107	5	112	459	6	2,175
Criminal menos grave	566	42	1	609	6	-	6	594	50	1,259
Bayamón	<u>4,321</u>	<u>515</u>	<u>36</u>	<u>4,872</u>	<u>194</u>	<u>47</u>	<u>241</u>	<u>2,497</u>	<u>252</u>	<u>7,862</u>
Criminal grave	3,640	404	32	4,076	111	45	156	1,288	198	5,718
Criminal menos grave	681	111	4	796	83	2	85	1,209	54	2,144
Cabo Rojo	<u>89</u>	<u>4</u>	-	<u>93</u>	<u>12</u>	-	<u>12</u>	<u>131</u>	<u>6</u>	<u>242</u>
Criminal menos grave	89	4	-	93	12	-	12	131	6	242
Caguas	<u>928</u>	<u>522</u>	<u>7</u>	<u>1,457</u>	<u>85</u>	<u>7</u>	<u>92</u>	<u>1,406</u>	<u>23</u>	<u>2,978</u>
Criminal grave	684	468	7	1,159	43	7	50	497	21	1,727
Criminal menos grave	244	54	-	298	42	-	42	909	2	1,251
Camuy	<u>126</u>	-	-	<u>126</u>	<u>4</u>	-	<u>4</u>	<u>382</u>	<u>17</u>	<u>529</u>
Criminal menos grave	126	-	-	126	4	-	4	382	17	529
Carolina	<u>1,594</u>	<u>191</u>	-	<u>1,785</u>	<u>139</u>	<u>4</u>	<u>143</u>	<u>1,291</u>	<u>26</u>	<u>3,245</u>
Criminal grave	1,299	139	-	1,438	102	4	106	510	4	2,058
Criminal menos grave	295	52	-	347	37	-	37	781	22	1,187

**Tabla C-9 Casos criminales resueltos, por sala, disposición y grado de delito
Tribunal de Primera Instancia, Sala Superior: Año fiscal 2010-2011**

Sala y grado de delito	Condenas				Absoluciones			Archivos	Otros*	Gran total
	Alegación de culpabilidad	Por Tribunal de Derecho	Por jurado	Total	Por Tribunal de Derecho	Por jurado	Total			
Cayey	24	8	-	32	11	-	11	113	31	187
Criminal grave	-	-	-	-	-	-	-	-	-	-
Criminal menos grave	24	8	-	32	11	-	11	113	31	187
Ciales	108	-	-	108	9	-	9	333	15	465
Criminal menos grave	108	-	-	108	9	-	9	333	15	465
Coamo	25	2	-	27	3	-	3	137	3	170
Criminal grave	-	-	-	-	-	-	-	-	-	-
Criminal menos grave	25	2	-	27	3	-	3	137	3	170
Comerío	34	14	-	48	27	-	27	177	6	258
Criminal menos grave	34	14	-	48	27	-	27	177	6	258
Fajardo	958	284	-	1,242	67	-	67	938	5	2,252
Criminal grave	750	223	-	973	39	-	39	393	2	1,407
Criminal menos grave	208	61	-	269	28	-	28	545	3	845
Guayama	1,323	145	1	1,469	235	-	235	732	28	2,464
Criminal grave	1,135	115	1	1,251	184	-	184	385	21	1,841
Criminal menos grave	188	30	-	218	51	-	51	347	7	623
Guayanilla	65	10	-	75	11	-	11	174	10	270
Criminal grave	-	-	-	-	-	-	-	-	-	-
Criminal menos grave	65	10	-	75	11	-	11	174	10	270
Guaynabo	41	8	-	49	-	-	-	214	15	278
Criminal menos grave	41	8	-	49	-	-	-	214	15	278
Humacao	1,511	74	3	1,588	125	3	128	810	5	2,531
Criminal grave	1,209	25	3	1,237	83	2	85	255	3	1,580
Criminal menos grave	302	49	-	351	42	1	43	555	2	951

**Tabla C-9 Casos criminales resueltos, por sala, disposición y grado de delito
Tribunal de Primera Instancia, Sala Superior: Año fiscal 2010-2011**

Sala y grado de delito	Condenas				Absoluciones			Archivos	Otros*	Gran total
	Alegación de culpabilidad	Por Tribunal de Derecho	Por jurado	Total	Por Tribunal de Derecho	Por jurado	Total			
Juana Díaz	48	29	-	77	63	-	63	98	6	244
Criminal menos grave	48	29	-	77	63	-	63	98	6	244
Lares	32	14	-	46	8	-	8	122	-	176
Criminal menos grave	32	14	-	46	8	-	8	122	-	176
Manatí	229	5	-	234	25	-	25	463	7	729
Criminal menos grave	229	5	-	234	25	-	25	463	7	729
Mayagüez	2,086	126	7	2,219	122	9	131	547	36	2,933
Criminal grave	1,498	83	7	1,588	66	9	75	89	4	1,756
Criminal menos grave	588	43	-	631	56	-	56	458	32	1,177
Orocovis	37	4	-	41	7	-	7	122	1	171
Criminal grave	-	-	-	-	-	-	-	-	-	-
Criminal menos grave	37	4	-	41	7	-	7	122	1	171
Patillas	14	2	-	16	5	-	5	67	5	93
Criminal menos grave	14	2	-	16	5	-	5	67	5	93
Ponce	2,642	437	25	3,104	244	10	254	1,487	37	4,882
Criminal grave	2,295	353	24	2,672	188	10	198	630	33	3,533
Criminal menos grave	347	84	1	432	56	-	56	857	4	1,349
Río Grande	15	3	-	18	6	-	6	61	3	88
Criminal menos grave	15	3	-	18	6	-	6	61	3	88
Salinas	47	6	-	53	6	-	6	81	1	141
Criminal menos grave	47	6	-	53	6	-	6	81	1	141
San Germán	81	5	-	86	13	-	13	250	8	357
Criminal menos grave	81	5	-	86	13	-	13	250	8	357
San Juan	2,306	641	-	2,947	107	-	107	2,222	55	5,331
Criminal grave	1,835	562	-	2,397	71	-	71	710	40	3,218
Criminal menos grave	471	79	-	550	36	-	36	1,512	15	2,113

**Tabla C-9 Casos criminales resueltos, por sala, disposición y grado de delito
Tribunal de Primera Instancia, Sala Superior: Año fiscal 2010-2011**

Sala y grado de delito	Condenas				Absoluciones			Archivos	Otros*	Gran total
	Alegación de culpabilidad	Por Tribunal de Derecho	Por jurado	Total	Por Tribunal de Derecho	Por jurado	Total			
San Lorenzo	10	1	-	11	10	-	10	100	3	124
Criminal menos grave	10	1	-	11	10	-	10	100	3	124
San Sebastián	74	13	-	87	59	-	59	227	1	374
Criminal menos grave	74	13	-	87	59	-	59	227	1	374
Toa Alta	122	1	-	123	23	-	23	461	1	608
Criminal menos grave	122	1	-	123	23	-	23	461	1	608
Utuado	744	182	9	935	60	1	61	294	159	1,449
Criminal grave	560	148	9	717	34	1	35	83	6	841
Criminal menos grave	184	34	-	218	26	-	26	211	153	608
Vega Baja	119	12	-	131	6	-	6	231	6	374
Criminal menos grave	119	12	-	131	6	-	6	231	6	374
Vieques	6	7	-	13	3	-	3	28	-	44
Criminal menos grave	6	7	-	13	3	-	3	28	-	44
Yabucoa	56	6	-	62	18	-	18	167	2	249
Criminal menos grave	56	6	-	62	18	-	18	167	2	249
Yauco	62	10	-	72	22	-	22	196	13	303
Criminal menos grave	62	10	-	72	22	-	22	196	13	303
Total	25,707	3,507	99	29,313	1,981	92	2,073	19,203	1,054	51,643
Criminal grave	19,120	2,644	93	21,857	1,100	89	1,189	5,506	359	28,911
Criminal menos grave	6,587	863	6	7,456	881	3	884	13,697	695	22,732

* Incluye casos revocados, confirmados, concurso de delito, devueltos al Tribunal, restricción terapéutica o domiciliaria, referidos y otras disposiciones.

Fuente de información: Oficina de Administración de los Tribunales, Directoría de Operaciones, Oficina de Estadísticas

Tabla C-10 Casos criminales archivados, por fundamento**Tribunal de Primera Instancia, Sala Superior: Año fiscal 2010-2011**

Fundamento de archivo	Total	Por ciento del total
En pro de la justicia - Regla 247 A y B	12,453	64.85
Desestimación - Regla 64	2,574	13.40
Transacción de las partes - Regla 246	1,150	5.99
Desestimada	358	1.86
Extinción de las penas	234	1.22
Pago de multa administrativa	207	1.08
R247.1 - Sobreseimiento o exoneración	149	0.78
Muerte del acusado - Art. 77A	79	0.41
Duplicidad	18	0.09
Otros*	1,981	10.31
Total	19,203	100.00

* Incluye archivo, archivo administrativo, cambio de materia, locura, reparación de daños y otros fundamentos de archivo.

Fuente de información: Oficina de Administración de los Tribunales, Directoría de Operaciones, Oficina de Estadísticas

Tabla C-11 Movimiento de casos criminales, por sala

Tribunal de Primera Instancia, Sala Superior: Año fiscal 2010-2011

Sala	Pendientes a 7/1/2010	Casos presentados			Casos a resolver	Casos resueltos							Pendientes a 6/30/2011
		Originales	Otros*	Total		Condenas		Absoluciones	Archivos	Traslados	Otros**	Total	
						Alegación de culpabilidad	Con vista						
Adjuntas	73	200	20	220	293	39	9	15	140	6	-	209	84
Aguadilla	665	3,458	322	3,780	4,445	2,564	33	58	898	162	-	3,715	730
Aibonito	591	1,654	65	1,719	2,310	1,058	116	68	503	35	8	1,788	522
Añasco	16	96	5	101	117	41	-	4	50	1	-	96	21
Arecibo	1,120	3,842	67	3,909	5,029	2,128	79	118	1,053	35	21	3,434	1,595
Bayamón	3,270	6,706	615	7,321	10,591	4,321	551	241	2,497	45	207	7,862	2,729
Cabo Rojo	84	178	42	220	304	89	4	12	131	6	-	242	62
Caguas	705	3,202	121	3,323	4,028	928	529	92	1,406	11	12	2,978	1,050
Camuy	102	561	1	562	664	126	-	4	382	2	15	529	135
Carolina	1,433	2,909	74	2,983	4,416	1,594	191	143	1,291	8	18	3,245	1,171
Cayey	46	177	1	178	224	24	8	11	113	31	-	187	37
Ciales	119	379	75	454	573	108	-	9	333	15	-	465	108
Coamo	56	167	-	167	223	25	2	3	137	3	-	170	53
Comerio	103	197	8	205	308	34	14	27	177	6	-	258	50
Fajardo	898	2,010	363	2,373	3,271	958	284	67	938	5	-	2,252	1,019
Guayama	1,181	2,426	91	2,517	3,698	1,323	146	235	732	14	14	2,464	1,234
Guayanilla	69	225	25	250	319	65	10	11	174	10	-	270	49
Guaynabo	105	268	3	271	376	41	8	-	214	1	14	278	98
Humacao	893	2,313	168	2,481	3,374	1,511	77	128	810	5	-	2,531	843
Juana Díaz	35	240	12	252	287	48	29	63	98	6	-	244	43
Lares	19	172	11	183	202	32	14	8	122	-	-	176	26
Manatí	145	727	21	748	893	229	5	25	463	7	-	729	164
Mayagüez	881	3,098	63	3,161	4,042	2,086	133	131	547	36	-	2,933	1,109
Orocovis	49	171	13	184	233	37	4	7	122	1	-	171	62

Tabla C-11 Movimiento de casos criminales, por sala
Tribunal de Primera Instancia, Sala Superior: Año fiscal 2010-2011

Sala	Pendientes a 7/1/2010	Casos presentados			Casos a resolver	Casos resueltos							Pendientes a 6/30/2011
		Originales	Otros*	Total		Condenas		Absoluciones	Archivos	Traslados	Otros**	Total	
						Alegación de culpabilidad	Con vista						
Patillas	16	103	5	108	124	14	2	5	67	5	-	93	31
Ponce	2,225	4,313	245	4,558	6,783	2,642	462	254	1,487	7	30	4,882	1,901
Río Grande	25	91	-	91	116	15	3	6	61	3	-	88	28
Salinas	27	148	4	152	179	47	6	6	81	1	-	141	38
San Germán	147	325	23	348	495	81	5	13	250	8	-	357	138
San Juan	2,190	4,844	152	4,996	7,186	2,306	641	107	2,222	22	33	5,331	1,855
San Lorenzo	86	114	2	116	202	10	1	10	100	3	-	124	78
San Sebastián	79	342	22	364	443	74	13	59	227	1	-	374	69
Toa Alta	339	577	-	577	916	122	1	23	461	1	-	608	308
Utuado	396	1,397	179	1,576	1,972	744	191	61	294	159	-	1,449	523
Vega Baja	66	362	30	392	458	119	12	6	231	6	-	374	84
Vieques	35	42	2	44	79	6	7	3	28	-	-	44	35
Yabucoa	68	202	15	217	285	56	6	18	167	2	-	249	36
Yauco	129	251	17	268	397	62	10	22	196	13	-	303	94
Total	18,486	48,487	2,882	51,369	69,855	25,707	3,606	2,073	19,203	682	372	51,643	18,212

* Incluye casos trasladados y reabiertos.

** Incluye casos revocados, confirmados, concurso de delito, devueltos al Tribunal, restricción terapéutica o domiciliaria, referidos y otras disposiciones.

Fuente de información: Oficina de Administración de los Tribunales, Directoría de Operaciones, Oficina de Estadísticas

Tabla C-12 Movimiento de casos de tránsito
Tribunal de Primera Instancia, Sala Superior: Años fiscales 2006-2007 a 2010-2011

Movimiento	Años fiscales				
	2006-2007	2007-2008	2008-2009	2009-2010	2010-2011
Pendientes al comenzar el año	10,847	10,725	8,656	7,391	6,354
Presentados	<u>28,238</u>	<u>25,310</u>	<u>22,552</u>	<u>20,777</u>	<u>19,807</u>
Original	27,679	24,409	21,543	19,859	19,006
Reabierto	467	848	955	853	733
Traslado	92	53	54	65	68
Total de casos a resolver	<u>39,085</u>	<u>36,035</u>	<u>31,208</u>	<u>28,168</u>	<u>26,161</u>
Resueltos	<u>28,360</u>	<u>27,379</u>	<u>23,817</u>	<u>21,814</u>	<u>20,029</u>
Absoluciones	1,193	1,116	864	664	515
Archivos	12,573	12,792	10,745	9,831	8,843
Convicciones	14,330	12,924	11,618	10,253	9,666
Traslado	222	127	169	165	147
Otros*	42	420	421	901	858
Pendientes al finalizar el año	<u>10,725</u>	<u>8,656</u>	<u>7,391</u>	<u>6,354</u>	<u>6,132</u>

*Incluye casos revocados, referidos y otras disposiciones.

Fuente de información: Oficina de Administración de los Tribunales, Directoría de Operaciones, Oficina de Estadísticas

Tabla C-13 Movimiento de casos de tránsito, por infracción
Tribunal de Primera Instancia, Sala Superior: Año fiscal 2010-2011

Infracción	Pendientes a 7/1/2010	Casos presentados			Casos a resolver	Casos resueltos								Pendientes a 6/30/2011
		Originales	Otros*	Total		Convicciones		Absoluciones		Archivos	Traslados	Otros**	Total	
					Alegación de culpabilidad	Con vista								
Causar daño corporal por manejar en estado de embriaguez	13	35	2	37	50	8	-	1	15	1	-	25	25	
Colocar tablilla de vehículo de motor o arrastre en vehículos arrastre no autorizados (Art. 2.43 h)	1	1	-	1	2	1	-	-	1	-	-	2	-	
Conducción entre carriles (Art. 6.06)	1	-	-	-	1	-	-	-	-	-	-	-	1	
Conducir un vehículo de motor o arrastre por las vías públicas con las tablillas de identificación alteradas (Art. 2.43 j)	1	1	-	1	2	-	-	-	2	-	-	2	-	
Conducir vehículo de motor sin llevar copia del permiso, documento o membrete (Art. 2.43 c)	1	-	-	-	1	-	-	-	-	-	-	-	1	
Conducir vehículo exhibiendo tablillas o distintivos que no sean legibles, o cuyos derechos estén vencidos (Ley Núm. 141 S2-801-4) (Art. 2.43 d y e)	-	-	1	1	1	-	-	-	1	-	-	1	-	
Conducir vehículos de motor o arrastre sin estar autorizados (Art. 2.43 a)	1	-	-	-	1	-	-	-	-	-	-	-	1	
Conducir vehículos de motor sin llevar copias de los permisos o los documentos o membretes en sustitución de dicho permiso (Art. 2.43 c)	8	1	1	2	10	1	-	-	2	-	-	3	7	
Conservación de las vías públicas y paseos (Art. 10.20)	1	2	-	2	3	1	-	-	1	-	-	2	1	
Conversión de faltas administrativas a delitos menos graves (Art. 24.03)	1	3	-	3	4	3	-	-	1	-	-	4	-	
Cuándo se permite pasar por la derecha (Art. 6.04)	1	-	-	-	1	-	-	-	-	-	-	-	1	
Deberes de los conductores hacia los peatones (Art. 9.03)	3	1	-	1	4	-	-	-	1	-	-	1	3	

Tabla C-13 Movimiento de casos de tránsito, por infracción
Tribunal de Primera Instancia, Sala Superior: Año fiscal 2010-2011

Infracción	Pendientes a 7/1/2010	Casos presentados			Casos a resolver	Convicciones		Casos resueltos					Pendientes a 6/30/2011
		Originales	Otros*	Total		Alegación de culpabilidad	Con vista	Absoluciones	Archivos	Traslados	Otros**	Total	
Deberes de los peatones al cruzar una vía pública (Art. 9.02)	2	2	1	3	5	-	1	-	1	-	-	2	3
Declaración de propósitos y regla básica (Art. 7.01)	17	56	2	58	75	16	4	5	26	3	-	54	21
Dejar de notificar el adquirente de un vehículo de motor o arrastre el traspaso (Art. 2.43 p)	3	-	-	-	3	-	-	-	-	-	-	-	3
Derechos a pagar (Art. 24.02)	28	22	5	27	55	12	-	-	11	-	-	23	32
Disposiciones sobre tránsito de vehículos	1	3	-	3	4	2	-	-	2	-	-	4	-
Distancia a guardarse entre vehículos (Art. 10.10)	1	-	-	-	1	-	-	-	-	-	-	-	1
Entrega de licencia (Ley Núm. 141 S9-104)	9	9	-	9	18	1	-	-	7	-	-	8	10
Fugas (Art. 4.11)	30	113	-	113	143	22	2	2	82	-	2	110	33
Hurtar, destruir o causar daño a las señales de tránsito (Actos ilegales y penalidades Art. 8.08)	-	5	-	5	5	1	-	-	2	-	-	3	2
Imprudencia o negligencia temeraria (Art.5.08)	1,055	2,981	76	3,057	4,112	326	40	79	2,638	30	12	3,125	987
Infracción a la Ley de Carreteras	-	1	-	1	1	-	-	-	1	-	-	1	-
Infracciones a los reglamentos de autopistas (Art. 23.08)	-	1	-	1	1	1	-	-	-	-	-	1	-
Infracciones sobre camiones que no transitan por el carril para camiones pesados (Art. 23.04)	1	-	-	-	1	-	-	-	-	-	-	-	1
Inspección periódica (Art. 12.02)	18	12	4	16	34	6	1	-	12	-	-	19	15
Intencionalmente borrar o alterar la información contenida en cualquier certificado de permiso de vehículo de motor (Art. 2.43 g)	2	8	-	8	10	8	-	-	1	-	-	9	1
Ley de Municipios Autónomos (Ley Núm. 81 - Ordenanzas municipales)	1	-	-	-	1	-	-	-	-	-	-	-	1

Anejo Estadístico: Tribunal de Primera Instancia, Sala Superior- Casos de tránsito

Tabla C-13 Movimiento de casos de tránsito, por infracción
Tribunal de Primera Instancia, Sala Superior: Año fiscal 2010-2011

Infracción	Pendientes a 7/1/2010	Casos presentados			Casos a resolver	Convicciones		Casos resueltos					Pendientes a 6/30/2011
		Originales	Otros*	Total		Alegación de culpabilidad	Con vista	Absoluciones	Archivos	Traslados	Otros**	Total	
Ley de Seguro de Responsabilidad Obligatorio para Vehículos de Motor (Ley Núm. 253 de 27 de diciembre de 1995)	73	230	2	232	305	48	2	-	158	-	3	211	94
Ley de Vehículos y Tránsito (Ley Núm. 141)	1	-	-	-	1	-	-	-	-	-	-	-	1
Ley para la Protección de la Propiedad Vehicular (Ley Núm. 8)	1	5	-	5	6	1	-	-	4	1	-	6	-
Licencias para concesionarios y distribuidores de vehículos de motor o arrastres (Art. 2.14)	1	6	-	6	7	5	-	-	1	-	-	6	1
Límites máximos legales y penalidad (Art. 5.02)	10	23	2	25	35	14	1	-	12	-	-	27	8
Manejo de vehículos de motor bajo los efectos de bebidas embriagantes (Art. 7.02)	2,691	6,103	519	6,622	9,313	2,576	179	381	2,857	52	807	6,852	2,461
Manejo de vehículos de motor bajo los efectos de bebidas embriagantes (Penalidades Art. 7.04)	2	3	-	3	5	2	-	-	1	1	-	4	1
Manejo de vehículos de motor bajo los efectos de drogas o sustancias controladas (Art. 7.03)	-	2	-	2	2	-	-	-	2	-	-	2	-
Mutilación, destrucción o uso ilegal del boleto (Art. 17.03)	-	1	-	1	1	-	-	-	1	-	-	1	-
No avisar inmediatamente de un accidente a la Policía (Art. 4.06)	11	8	-	8	19	-	-	-	5	-	-	5	14
No detenerse en lugar de accidente (Acto ilegal y penalidades Art. 4.02)	52	170	3	173	225	50	8	7	104	5	-	174	51
No llevar consigo la licencia de conducir cuando estuviese manejando un vehículo de motor (Art. 3.23 h)	24	1	-	1	25	-	-	-	2	-	-	2	23
No llevar luces de parada (Art. 14.09)	1	-	-	-	1	-	-	-	-	-	-	-	1
No tener alumbrado requerido a los vehículos (Art. 14.04)	1	1	1	2	3	-	-	-	1	-	-	1	2

Tabla C-13 Movimiento de casos de tránsito, por infracción
Tribunal de Primera Instancia, Sala Superior: Año fiscal 2010-2011

Infracción	Pendientes a 7/1/2010	Casos presentados			Casos a resolver	Convicciones		Casos resueltos					Pendientes a 6/30/2011
		Originales	Otros*	Total		Alegación de culpabilidad	Con vista	Absoluciones	Archivos	Traslados	Otros**	Total	
Obligación de encargados de talleres (Art. 4.08)	26	33	1	34	60	12	-	-	31	-	-	43	17
Obligación de todo conductor involucrado en un accidente (Art. 4.03)	-	3	1	4	4	1	-	-	2	-	-	3	1
Obligación en las intersecciones de vías públicas (Art. 10.11)	9	22	-	22	31	12	2	-	8	-	-	22	9
Obstrucción innecesaria del tránsito (Art. 4.05)	2	-	-	-	2	-	-	-	-	-	-	-	2
Obstrucciones a la visibilidad del conductor (Art. 10.04)	2	-	-	-	2	-	-	-	-	-	-	-	2
Operación no autorizada de centros de inspección (Art. 12.07)	1	1	-	1	2	1	-	-	-	-	-	1	1
Penalidades Artículo 7.01, 7.02 y 7.03 (Art. 7.04)	1	-	-	-	1	-	-	-	-	-	-	-	1
Penalidades no declaradas (Art. 22.02)	-	2	7	9	9	1	-	-	8	-	-	9	-
Permanencia en la vía pública en estado de embriaguez o bajo los efectos de drogas (Art. 10.21)	4	18	1	19	23	3	-	-	9	1	-	13	10
Personas sobre la carga (Art. 15.04)	2	1	-	1	3	-	-	-	1	-	-	1	2
Procedimiento cuando la persona arrestada se negare a someterse al análisis químico o físico (Art. 7.11)	13	41	1	42	55	2	-	2	17	-	19	40	15
Prohibición de carreras de competencia y concursos de velocidad (Art. 5.07)	37	124	1	125	162	80	3	6	19	-	-	108	54
Registro de vehículos de motor o arrastres autorizados a transitar por las vías (Art.2.05)	1	1	-	1	2	-	-	-	2	-	-	2	-
Regla y disposiciones misceláneas	1	-	-	-	1	-	-	-	-	-	-	-	1
Responsabilidad de dueños de vehículos de motor cuando medie culpa o negligencia (Art. 22.01)	-	1	-	1	1	-	-	-	1	-	-	1	-

Anejo Estadístico: Tribunal de Primera Instancia, Sala Superior- Casos de tránsito

Tabla C-13 Movimiento de casos de tránsito, por infracción
Tribunal de Primera Instancia, Sala Superior: Año fiscal 2010-2011

Infracción	Pendientes a 7/1/2010	Casos presentados			Casos a resolver	Convicciones		Casos resueltos					Pendientes a 6/30/2011
		Originales	Otros*	Total		Alegación de culpabilidad	Con vista	Absoluciones	Archivos	Traslados	Otros**	Total	
Semáforos (Art. 8.02)	11	1	-	1	12	-	-	-	2	-	-	2	10
Señales de tránsito (Art. 8.05)	4	-	2	2	6	-	-	-	3	-	-	3	3
Sistema amortiguador de sonido y aceleramiento del motor (Art. 14.15)	1	-	-	-	1	-	-	-	-	-	-	-	1
Tener fundidas luces delanteras, direccionales o posteriores (Art. 14.25)	1	3	-	3	4	2	-	-	2	-	-	4	-
Uso de asientos protectores de niños (Art. 13.03)	1	5	-	5	6	2	-	-	2	-	-	4	2
Uso de bicicletas en las vías públicas (Art. 11.02)	-	1	-	1	1	1	-	-	-	-	-	1	-
Uso de cinturones de seguridad (Art. 13.02)	30	1	1	2	32	1	-	-	2	-	-	3	29
Uso de cristales de visión unidireccional y de tintes en el parabrisas y ventanillas de cristal (Art. 10.05)	1	2	-	2	3	2	-	-	1	-	-	3	-
Uso de la licencia de aprendizaje (Art. 3.23 respecto 3.08)	2	1	1	2	4	-	-	-	2	-	-	2	2
Uso de motocicletas, autociclos o motonetas (Art. 10.16)	23	273	1	274	297	197	9	3	38	-	-	247	50
Uso ilegal de licencia de conducir y penalidades (Art. 3.23)	2,052	8,581	160	8,741	10,793	5,788	165	27	2,685	52	15	8,732	2,061
Vehículos carentes del equipo o en condiciones peligrosas	1	-	-	-	1	-	-	-	-	-	-	-	1
Vehículos privados dedicados ilegalmente a transporte de personas o carga mediante paga (Art. 16.03)	-	1	-	1	1	-	-	-	-	-	-	-	1
Violaciones dirigidas contra la autoridad de agentes del orden público (Art. 10.22)	3	1	-	1	4	-	-	-	1	-	-	1	3
Violación de autorización para transitar (Art. 2.43)	44	73	3	76	120	26	8	2	46	1	-	83	37

Tabla C-13 Movimiento de casos de tránsito, por infracción
Tribunal de Primera Instancia, Sala Superior: Año fiscal 2010-2011

Infracción	Pendientes a 7/1/2010	Casos presentados			Casos a resolver	Casos resueltos							Pendientes a 6/30/2011
		Originales	Otros*	Total		Convicciones		Absoluciones	Archivos	Traslados	Otros**	Total	
						Alegación de culpabilidad	Con vista						
Violación de condiciones mecánicas y sistema de contra de emisiones (Art. 12.07b)	3	-	2	2	5	-	-	-	2	-	-	2	3
Violación de especificaciones sobre el rótulo removible de estacionamiento (Art. 2.25)	-	1	-	1	1	1	-	-	-	-	-	1	-
Viraje (Art. 6.16)	3	-	-	-	3	-	-	-	-	-	-	-	3
Zona de no pasar (Art. 6.05)	1	1	-	1	2	1	-	-	-	-	-	1	1
Zona de rodaje en una sola dirección e isletas circulares (Art. 6.09)	2	1	-	1	3	1	-	-	-	-	-	1	2
Otros - tránsito***	4	3	-	3	7	2	-	-	4	-	-	6	1
Total	6,354	19,006	801	19,807	26,161	9,241	425	515	8,843	147	858	20,029	6,132

* Incluye casos trasladados y reabiertos.

** Incluye casos revocados, referidos y otras disposiciones.

*** El desglose de estos casos se encuentra en los archivos de la Oficina de Estadística de la Oficina de la Administración de los Tribunales.

Fuente de información: Oficina de Administración de los Tribunales, Directoría de Operaciones, Oficina de Estadísticas

Tabla C-14 Casos de tránsito archivados, por fundamento
Tribunal de Primera Instancia, Sala Superior: Año fiscal 2010-2011

Fundamento de archivo	Total	Por ciento del total
En pro de la justicia - Regla 247 A y B	4,540	51.34
Transacción de las partes - Regla 246	1,343	15.19
Desestimación - Regla 64	1,090	12.33
Pago de multa administrativa	182	2.06
Extinción de las penas	25	0.28
Muerte del acusado - Art. 77A	14	0.16
Otros*	1,649	18.64
Total	8,843	100.00

* Incluye reparación de daños, sobreseimiento, desestimadas y otros fundamentos de archivo.

Fuente de información: Oficina de Administración de los Tribunales, Directoría de Operaciones, Oficina de Estadísticas

Tabla C-15 Movimiento de casos de tránsito, por sala
Tribunal de Primera Instancia, Sala Superior: Año fiscal 2010-2011

Sala	Pendientes a 7/1/2010	Casos presentados			Casos a resolver	Casos resueltos							Pendientes a 6/30/2011
		Originales	Otros*	Total		Condenas		Absoluciones	Archivos	Traslados	Otros**	Total	
						Alegación de culpabilidad	Con vista						
Adjuntas	112	249	-	249	361	103	6	20	123	-	-	252	109
Aguadilla	384	1,473	25	1,498	1,882	703	3	10	838	35	-	1,589	293
Aibonito	59	171	18	189	248	82	4	6	88	7	-	187	61
Añasco	23	123	1	124	147	66	1	2	46	-	-	115	32
Arecibo	276	1,220	8	1,228	1,504	705	7	5	339	4	68	1,128	376
Bayamón	319	958	-	958	1,277	246	7	16	396	1	115	781	496
Cabo Rojo	110	272	10	282	392	173	1	5	95	2	-	276	116
Caguas	385	990	425	1,415	1,800	339	46	14	1,131	-	1	1,531	269
Camuy	132	681	2	683	815	442	-	4	219	1	14	680	135
Carolina	305	642	9	651	956	267	1	4	334	3	10	619	337
Cayey	85	244	1	245	330	95	3	9	147	5	-	259	71
Ciales	132	341	53	394	526	256	-	5	173	5	3	442	84
Coamo	122	283	-	283	405	177	2	25	120	4	-	328	77
Comerio	103	215	3	218	321	77	81	6	102	2	-	268	53
Fajardo	114	276	23	299	413	135	13	7	167	-	-	322	91
Guayama	173	599	37	636	809	347	33	33	197	1	-	611	198
Guayanilla	90	330	13	343	433	104	4	47	147	2	-	304	129
Guaynabo	224	457	4	461	685	243	2	-	257	3	8	513	172
Humacao	168	535	33	568	736	355	7	10	228	-	-	600	136
Juana Díaz	88	396	4	400	488	251	16	36	93	1	-	397	91
Lares	62	204	5	209	271	80	20	8	101	-	-	209	62
Manatí	177	827	11	838	1,015	587	1	10	237	1	-	836	179
Mayagüez	227	654	3	657	884	390	20	19	235	2	-	666	218
Orocovis	66	242	4	246	312	116	14	7	95	2	-	234	78

Anejo Estadístico: Tribunal de Primera Instancia, Sala Superior- Casos de tránsito

Tabla C-15 Movimiento de casos de tránsito, por sala
Tribunal de Primera Instancia, Sala Superior: Año fiscal 2010-2011

Sala	Pendientes a 7/1/2010	Casos presentados			Casos a resolver	Casos resueltos							Pendientes a 6/30/2011
		Originales	Otros*	Total		Condenas		Absoluciones	Archivos	Traslados	Otros**	Total	
						Alegación de culpabilidad	Con vista						
Patillas	67	110	3	113	180	67	1	6	57	7	-	138	42
Ponce	413	1,005	32	1,037	1,450	471	96	44	535	2	-	1,148	302
Río Grande	31	169	-	169	200	61	-	1	81	2	-	145	55
Salinas	89	270	2	272	361	124	1	23	97	12	-	257	104
San Germán	178	434	16	450	628	263	3	12	170	7	-	455	173
San Juan	453	1,500	-	1,500	1,953	308	4	47	617	-	493	1,469	484
San Lorenzo	122	119	6	125	247	45	4	1	93	1	-	144	103
San Sebastián	77	437	13	450	527	274	4	1	173	-	-	452	75
Toa Alta	484	1,216	-	1,216	1,700	584	-	31	483	2	108	1,208	492
Utuado	80	395	3	398	478	277	-	18	88	24	-	407	71
Vega Baja	168	507	23	530	698	211	9	7	261	-	38	526	172
Vieques	17	22	-	22	39	7	-	-	11	-	-	18	21
Yabucoa	40	116	6	122	162	65	4	2	69	-	-	140	22
Yauco	199	324	5	329	528	145	7	14	200	9	-	375	153
Total	6,354	19,006	801	19,807	26,161	9,241	425	515	8,843	147	858	20,029	6,132

* Incluye casos trasladados y reabiertos.

** Incluye casos revocados, referidos y otras disposiciones.

Fuente de información: Oficina de Administración de los Tribunales, Directoría de Operaciones, Oficina de Estadísticas

Tabla C-16 Movimiento de casos de relaciones de familia
Tribunal de Primera Instancia, Sala Superior: Año fiscal 2010-2011

Movimiento	Años fiscales				
	2006-2007	2007-2008	2008-2009	2009-2010	2010-2011
Pendientes al comenzar el año	12,560	12,460	10,969	10,806	10,968
Presentados	38,108	36,278	35,736	36,377	32,988
Originales	35,690	33,796	33,226	33,914	30,528
Reabiertos	570	555	539	529	541
Traslados	1,848	1,927	1,971	1,934	1,919
Total de casos a resolver	50,668	48,738	46,705	47,183	43,956
Resueltos	38,208	37,769	35,899	36,215	34,015
Archivos	8,538	9,136	8,043	7,853	7,458
Con lugar a la demanda	23,369	23,133	22,952	24,016	22,201
Estipulación	5,630	4,872	4,257	3,590	3,608
Sin lugar la demanda	283	291	318	362	340
Traslado	351	331	317	386	386
Otros*	37	6	12	8	22
Pendientes al finalizar el año	12,460	10,969	10,806	10,968	9,941

*Incluye casos confirmados y devueltos al Tribunal.

Fuente de información: Oficina de Administración de los Tribunales, Directoría de Operaciones, Oficina de Estadísticas

Tabla C-17 Movimiento de casos de relaciones de familia, por materia y causa de acción
Tribunal de Primera Instancia, Sala Superior: Año fiscal 2010-2011

Materia y causa de acción	Pendientes a 7/1/2010	Casos presentados			Casos a resolver	Casos resueltos							Pendientes a 6/30/2011
		Originales	Otros*	Total		Archivos	Con lugar a demanda	Estipulación	Sin lugar la demanda	Traslados	Otros**	Total	
Alimentos	3,028	9,914	1,008	10,922	13,950	3,134	5,754	2,130	40	93	4	11,155	2,795
Alimentos entre parientes - Código Civil de Puerto Rico	48	96	9	105	153	33	25	7	3	3	-	71	82
Alimentos locales	2,664	9,047	978	10,025	12,689	2,886	5,207	2,107	32	83	3	10,318	2,371
Alimentos recíprocos	37	6	2	8	45	10	20	1	-	1	-	32	13
Hogar seguro	4	3	-	3	7	1	2	1	1	-	-	5	2
Sustento a personas de edad avanzada	9	6	1	7	16	5	4	1	-	-	-	10	6
Solicitud para hacer cumplir orden de ASUME	265	750	18	768	1,033	198	494	13	4	6	1	716	317
Sustento a personas de edad avanzada (Ley Núm. 193)	1	6	-	6	7	1	2	-	-	-	-	3	4
Custodia	2,052	3,204	213	3,417	5,469	1,140	1,917	385	83	55	5	3,585	1,884
Custodia	1,098	1,740	123	1,863	2,961	555	1,120	161	53	28	4	1,921	1,040
Departamento de la Familia (Servicios Sociales)	1	1	-	1	2	1	1	-	-	-	-	2	-
Hábeas corpus	6	29	2	31	37	12	8	1	4	2	-	27	10
Patria potestad	145	166	10	176	321	51	126	7	4	-	-	188	133
Relaciones abuelos - nietos	69	93	7	100	169	42	41	15	6	2	-	106	63
Relaciones filiales	733	1,175	71	1,246	1,979	479	621	201	16	23	1	1,341	638
Divorcios	4,239	14,480	1,099	15,579	19,818	2,393	12,295	1,008	121	173	10	16,000	3,818
Abandono	101	223	15	238	339	44	187	2	6	7	-	246	93
Adulterio	61	78	9	87	148	10	36	4	-	5	-	55	93
Consentimiento mutuo	871	8,560	595	9,155	10,026	920	7,762	952	33	54	1	9,722	304
Convicción de delito grave	9	12	-	12	21	3	6	-	-	-	-	9	12
Corrupción o prostitución de hijos	-	1	-	1	1	-	1	-	-	-	-	1	-
Embriaguez habitual	2	1	1	2	4	1	2	-	-	-	-	3	1
Impotencia absoluta	-	1	-	1	1	-	-	-	-	-	-	-	1
Locura incurable	-	1	-	1	1	-	1	-	-	-	-	1	-
Ruptura irreparable	2	28	23	51	53	20	6	-	-	-	-	26	27

Tabla C-17 Movimiento de casos de relaciones de familia, por materia y causa de acción
Tribunal de Primera Instancia, Sala Superior: Año fiscal 2010-2011

Materia y causa de acción	Pendientes a 7/1/2010	Casos presentados			Casos a resolver	Casos resueltos							Pendientes a 6/30/2011
		Originales	Otros*	Total		Archivos	Con lugar a demanda	Estipulación	Sin lugar la demanda	Traslados	Otros**	Total	
Divorcios (Continuación)													
Separación	1,762	3,250	211	3,461	5,223	664	3,065	12	22	46	7	3,816	1,407
Trato cruel	1,430	2,325	245	2,570	4,000	731	1,228	38	60	61	2	2,120	1,880
Uso continuo de narcóticos	1	-	-	-	1	-	1	-	-	-	-	1	-
Emancipación	9	33	-	33	42	8	23	-	2	-	-	33	9
Ex parte	599	1,328	35	1,363	1,962	361	990	41	38	27	-	1,457	505
Administración judicial - Menores	3	3	-	3	6	-	4	1	-	-	-	5	1
Adopción	113	237	5	242	355	35	196	11	3	3	-	248	107
Autorización judicial	198	460	14	474	672	120	357	15	5	10	-	507	165
Corrección de inscripción de defunción	2	14	-	14	16	-	12	-	-	-	-	12	4
Declaración de ausencia	2	-	-	-	2	1	-	-	-	-	-	1	1
Declaración de incapacidad	241	343	10	353	594	138	244	9	1	9	-	401	193
Declaración de muerte	1	-	-	-	1	-	1	-	-	-	-	1	-
Dispensa para contraer matrimonio	1	11	-	11	12	-	12	-	-	-	-	12	-
Emancipación	19	141	2	143	162	31	82	5	24	3	-	145	17
Estados provisionales de derecho para protección a padres, tutores o encargados – Ley Núm. 140 inciso M del 1999	7	30	-	30	37	15	18	-	-	1	-	34	3
Inscripción de acta de nacimiento	2	2	-	2	4	-	4	-	-	-	-	4	-
Inscripción de matrimonio	1	4	-	4	5	-	4	-	-	-	-	4	1
Inscripción tardía	-	3	-	3	3	-	3	-	-	-	-	3	-
Nombramiento de defensor judicial	1	5	1	6	7	1	3	-	1	-	-	5	2
Reconocimiento de hijo	3	13	1	14	17	2	8	-	-	-	-	10	7
Relaciones paternales filiales	-	3	-	3	3	-	1	-	-	-	-	1	2
Sentencia declaratoria	2	18	1	19	21	2	16	-	3	-	-	21	-
Solicitud de orden	3	41	1	42	45	16	25	-	1	1	-	43	2
Exequátur	70	125	8	133	203	31	102	3	1	3	1	141	62

Anejo Estadístico: Tribunal de Primera Instancia, Sala Superior - Casos de relaciones de familia

Tabla C-17 Movimiento de casos de relaciones de familia, por materia y causa de acción
Tribunal de Primera Instancia, Sala Superior: Año fiscal 2010-2011

Materia y causa de acción	Pendientes a 7/1/2010	Casos presentados			Casos a resolver	Casos resueltos						Pendientes a 6/30/2011	
		Originales	Otros*	Total		Archivos	Con lugar a demanda	Estipulación	Sin lugar la demanda	Traslados	Otros**		Total
Filiación	529	432	44	476	1,005	215	352	5	31	15	2	620	385
Acción de impugnación de reconocimiento	244	185	22	207	451	99	150	1	15	4	1	270	181
Afirmativa	123	143	13	156	279	54	99	4	5	4	-	166	113
Negatoria (Impugnación)	162	104	9	113	275	62	103	-	11	7	1	184	91
Maltrato a menores	315	798	47	845	1,160	105	624	27	18	18	-	792	368
Abandono de menores	4	12	-	12	16	1	9	-	1	-	-	11	5
Abuso sexual contra menores	30	43	-	43	73	4	33	6	-	-	-	43	30
Cuido inadecuado	164	442	29	471	635	61	371	9	10	9	-	460	175
Entrega de menores al Departamento de Familia por los padres o custodios	14	28	2	30	44	8	23	-	1	-	-	32	12
Maltrato emocional	16	50	1	51	67	4	31	-	-	1	-	36	31
Maltrato físico	69	141	8	149	218	17	118	5	3	4	-	147	71
Maltrato intencional	2	1	1	2	4	1	1	2	-	-	-	4	-
Obligación del sujeto a informar maltrato - Ley Núm. 342 Art. 21	-	-	1	1	1	-	-	-	-	-	-	-	1
Remoción del menor y custodia al Departamento de Familia	16	81	5	86	102	9	38	5	3	4	-	59	43
Matrimonio	13	14	2	16	29	9	9	-	-	2	-	20	9
Nulidad de matrimonio	12	12	2	14	26	7	9	-	-	2	-	18	8
Solicitud para contraer matrimonio	1	2	-	2	3	2	-	-	-	-	-	2	1
Nombramiento de tutor	28	58	1	59	87	24	33	1	-	-	-	58	29
Otros***	86	142	3	145	231	38	102	8	6	-	-	154	77
Total	10,968	30,528	2,460	32,988	43,956	7,458	22,201	3,608	340	386	22	34,015	9,941

*Incluye casos trasladados y reabiertos.

** Incluye casos confirmado y devueltos al Tribunal.

*** El desglose de estos casos se encuentra en los archivos de la Oficina de Estadísticas de la Oficina de Administración de los Tribunales.

Fuente de información: Oficina de Administración de los Tribunales, Directoría de Operaciones, Oficina de Estadísticas

Tabla C-18 Casos de relaciones de familia archivados, por fundamento
Tribunal de Primera Instancia, Sala Superior: Año fiscal 2010-2011

Fundamento de archivo	Total	Por ciento del total
Desistimientos	2,366	31.72
Inactividad o abandono (Regla 39.2 y 4.3B)	959	12.86
Desestimada	606	8.13
Descubrimiento de prueba	13	0.17
Duplicidad	13	0.17
Contra la prueba o <i>Non suit</i>	3	0.04
Otros*	3,498	46.90
Total	<u>7,458</u>	<u>100.00</u>

* Incluye archivo, archivo administrativo, cambio de materia y otros fundamentos de archivo.

Fuente de información: Oficina de Administración de los Tribunales, Directoría de Operaciones, Oficina de Estadísticas

Tabla C-19 Divorcios concedidos, por causa de acción y número de hijos/as menores
Tribunal de Primera Instancia, Sala Superior: Año fiscal 2010-2011

Causa de acción	Divorcios concedidos			Cantidad de hijos/as menores
	Sin hijos/as menores	Con hijos/as menores	Total	
Consentimiento mutuo	4,014	4,687	8,701	7,868
Separación	1,479	1,596	3,075	2,878
Trato cruel	471	788	1,259	1,447
Abandono	80	109	189	179
Adulterio	9	31	40	52
Convicción de delito grave	2	4	6	10
Ruptura irreparable	2	4	6	8
<i>Exequátur</i>	5	-	5	-
Embraguez habitual	1	1	2	1
Corrupción o prostitución de hijos	1	-	1	-
Locura incurable	1	-	1	-
Uso continuo de narcóticos	-	1	1	3
Total	6,065	7,221	13,286	12,446

Fuente de información: Oficina de Administración de los Tribunales, Directoría de Operaciones, Oficina de Estadísticas

Tabla C-20 Movimiento de casos en el Programa de Relaciones de Familia
Tribunal de Primera Instancia, Sala Superior: Años fiscales 2006-2007 a 2010-2011

Año	Pendientes al comenzar el año*	Aceptados**	Activos	Terminados	Pendientes al finalizar el año
2006-2007	1,378	6,542	7,920	6,304	1,116
2007-2008	1,525	6,229	7,754	5,401	2,353
2008-2009	1,710	6,215	7,925	5,823	2,102
2009-2010	1,973	6,744	8,717	6,277	2,440
2010-2011	2,206	6,830	9,036	6,804	2,232

* Casos presentados y resueltos durante el año que fueron informados con posteridad a la preparación del Anuario Estadístico.

**Incluye casos con antecedentes. A partir del 2006 no se identifican como casos reactivados sino como casos con antecedentes.

Fuente de información: Oficina de Administración de los Tribunales, Directoría de Programas Judiciales, Oficina de Servicios Sociales

Tabla C-21 Movimiento de casos en el Programa de Relaciones de Familia, por región
Tribunal de Primera Instancia: Año fiscal 2010-2011

Región	Pendientes a 7/1/2010*	Casos nuevos aceptados**	Total de casos activos	Casos terminados	Pendientes a 6/30/2011
Aguadilla	142	536	678	550	128
Aibonito	72	332	404	307	97
Arecibo	128	354	482	298	184
Bayamón	523	1,042	1,565	999	566
Caguas	154	604	758	591	167
Carolina	83	550	633	533	100
Fajardo	87	476	563	473	90
Guayama	299	553	852	631	221
Humacao	164	491	655	479	176
Mayagüez	113	337	450	323	127
Ponce	141	491	632	543	89
San Juan	270	815	1,085	831	254
Utua	30	249	279	246	33
Total	2,206	6,830	9,036	6,804	2,232

* Casos presentados y resueltos durante el año que fueron informados con posteridad a la preparación del Anuario Estadístico.

**Incluye casos con antecedentes. A partir del 2006 no se identifican como casos reactivados sino como casos con antecedentes.

Fuente de información: Oficina de Administración de los Tribunales, Directoría de Programas Judiciales, Oficina de Servicios Sociales

Tabla C-22 Movimiento de casos de relaciones de familia, por sala
Tribunal de Primera Instancia, Sala Superior: Año fiscal 2010-2011

Sala	Pendientes a 7/1/2010	Casos presentados			Casos a resolver	Casos resueltos							Pendientes a 6/30/2011
		Originales	Otros*	Total		Archivos	Con lugar la demanda	Estipulación	Sin lugar la demanda	Traslados	Otros**	Total	
Adjuntas	5	40	1	41	46	2	35	-	-	-	-	37	9
Aguadilla	594	1,880	78	1,958	2,552	502	1,031	363	21	31	3	1,951	601
Aibonito	566	979	117	1,096	1,662	370	628	17	7	32	2	1,056	606
Añasco	8	35	4	39	47	1	36	-	-	-	-	37	10
Arecibo	914	2,603	148	2,751	3,665	610	1,803	221	15	31	1	2,681	984
Bayamón	2,204	5,520	469	5,989	8,193	1,128	2,659	2,295	61	61	1	6,205	1,988
Cabo Rojo	12	80	2	82	94	10	67	1	-	1	-	79	15
Caguas	943	2,680	204	2,884	3,827	558	2,345	44	28	22	6	3,003	824
Camuy	20	150	1	151	171	18	126	-	-	-	-	144	27
Carolina	862	2,599	355	2,954	3,816	841	1,844	442	14	34	1	3,176	640
Cayey	19	61	2	63	82	4	63	1	1	-	-	69	13
Ciales	22	66	1	67	89	8	65	-	-	4	-	77	12
Coamo	13	40	-	40	53	2	45	-	-	1	-	48	5
Comerio	15	43	1	44	59	9	34	-	1	2	-	46	13
Fajardo	524	1,185	155	1,340	1,864	384	976	10	23	-	-	1,393	471
Guayama	615	1,231	104	1,335	1,950	336	919	65	16	23	-	1,359	591
Guayanilla	8	24	-	24	32	4	26	-	-	1	-	31	1
Guaynabo	47	114	3	117	164	15	110	-	4	15	-	144	20
Humacao	486	1,451	138	1,589	2,075	297	1,306	38	26	21	-	1,688	387
Juana Díaz	13	37	1	38	51	4	33	-	-	1	-	38	13
Lares	8	45	2	47	55	3	40	1	2	1	-	47	8
Manatí	33	136	8	144	177	18	125	-	-	1	-	144	33
Mayagüez	797	1,612	107	1,719	2,516	374	1,491	41	33	15	-	1,954	562
Orocovis	5	19	1	20	25	-	19	-	-	2	-	21	4

Anejo Estadístico: Tribunal de Primera Instancia, Sala Superior - Casos de relaciones de familia

Tabla C-22 Movimiento de casos de relaciones de familia, por sala
Tribunal de Primera Instancia, Sala Superior: Año fiscal 2010-2011

Sala	Pendientes a 7/1/2010	Casos presentados			Casos a resolver	Casos resueltos							Pendientes a 6/30/2011
		Originales	Otros*	Total		Archivos	Con lugar la demanda	Estipulación	Sin lugar la demanda	Traslados	Otros**	Total	
Patillas	19	33	1	34	53	10	31	1	1	2	-	45	8
Ponce	606	2,620	127	2,747	3,353	519	2,110	23	46	27	4	2,729	624
Río Grande	16	45	-	45	61	9	38	-	-	1	-	48	13
Salinas	11	33	-	33	44	5	36	-	-	-	-	41	3
San Germán	48	121	-	121	169	21	116	1	-	1	-	139	30
San Juan	1,123	3,735	355	4,090	5,213	1,183	2,951	18	27	40	4	4,223	990
San Lorenzo	14	68	1	69	83	8	58	-	-	-	-	66	17
San Sebastián	21	151	2	153	174	11	128	1	-	5	-	145	29
Toa Alta	45	202	1	203	248	23	191	-	-	1	-	215	33
Utüado	243	675	66	741	984	140	515	24	12	7	-	698	286
Vega Baja	52	120	-	120	172	11	114	-	-	2	-	127	45
Vieques	6	7	-	7	13	3	8	-	-	-	-	11	2
Yabúcoa	7	27	4	31	38	5	23	-	-	-	-	28	10
Yauco	24	61	1	62	86	12	56	1	2	1	-	72	14
Total	10,968	30,528	2,460	32,988	43,956	7,458	22,201	3,608	340	386	22	34,015	9,941

* Incluye casos trasladados y reabiertos.

** Incluye casos confirmados y devueltos al Tribunal.

Fuente de información: Oficina de Administración de los Tribunales, Directoría de Operaciones, Oficina de Estadísticas

Tabla C-23 Movimiento de querellas, asuntos de menores**Tribunal de Primera Instancia, Sala Superior: Años fiscales 2006-2007 a 2010-2011**

Año fiscal	Pendientes al comenzar el año	Querellas presentadas	Querellas a resolver	Querellas resueltas	Pendientes al finalizar el año
2006-2007	2,865	7,449	10,314	7,377	2,937
2007-2008	2,937	6,877	9,814	7,169	2,645
2008-2009	2,645	5,939	8,584	6,130	2,454
2009-2010	2,454	5,442	7,896	5,464	2,432
2010-2011	2,432	5,423	7,855	5,533	2,322

Fuente de información: Oficina de Administración de los Tribunales, Directoría de Operaciones, Oficina de Estadísticas

Tabla C-24 Menores atendidos y movimiento de querellas, por región
Tribunal de Primera Instancia, Sala Superior: Año fiscal 2010-2011

Región	Menores contra quienes se presentaron querellas			Movimiento					Revisiones*
	Masculino	Femenino	Ambos	Pendientes a 7/1/2010	Presentados	Total a resolver	Resueltos	Pendientes a 6/30/2011	
Aguadilla	232	66	298	235	521	756	481	275	1,338
Aibonito	124	19	143	154	286	440	308	132	771
Arecibo	229	47	276	191	530	721	504	217	1,889
Bayamón	335	85	420	487	779	1,266	913	353	4,396
Caguas	127	36	163	84	322	406	296	110	1,131
Carolina	184	41	225	243	409	652	476	176	2,050
Fajardo	89	24	113	186	232	418	228	190	581
Guayama	184	27	211	92	486	578	513	65	1,902
Humacao	87	20	107	80	322	402	286	116	995
Mayagüez	150	41	191	102	345	447	313	134	1,137
Ponce	281	53	334	178	610	788	682	106	2,281
San Juan	178	33	211	345	405	750	350	400	2,369
Utua	85	18	103	55	176	231	183	48	660
Total	2,285	510	2,795	2,432	5,423	7,855	5,533	2,322	21,500

* Vista solicitada por el oficial probatorio a cargo de la supervisión del/de la menor en la cual pide continuar con la misma o el cierre y archivo de la querella (cese de custodia por el Tribunal).

Fuente de información: Oficina de Administración de los Tribunales, Directoría de Operaciones, Oficina de Estadísticas

**Tabla C-25 Historial de antecedentes de los/las menores contra quienes se presentaron querellas, por sexo del/de la menor
Tribunal de Primera Instancia, Sala Superior: Año fiscal 2010-2011**

Historial	Sexo del/de la menor					
	Masculino		Femenino		Ambos	
	Cantidad	Por ciento	Cantidad	Por ciento	Cantidad	Por ciento
Sin historial en años anteriores	<u>1,946</u>	<u>85.16</u>	<u>459</u>	<u>90.00</u>	<u>2,405</u>	<u>86.05</u>
Con una querella presentada	1,024	44.81	309	60.59	1,333	47.69
Con dos querellas presentadas	478	20.92	101	19.80	579	20.72
Con tres querellas presentadas o más	444	19.43	49	9.61	493	17.64
Con historial en años anteriores	<u>339</u>	<u>14.84</u>	<u>51</u>	<u>10.00</u>	<u>390</u>	<u>13.95</u>
Con una querella presentada	143	6.26	28	5.49	171	6.12
Con dos querellas presentadas	89	3.89	17	3.33	106	3.79
Con tres querellas presentadas o más	107	4.68	6	1.18	113	4.04
Total	<u>2,285</u>	<u>100.00</u>	<u>510</u>	<u>100.00</u>	<u>2,795</u>	<u>100.00</u>

Fuente de información: Oficina de Administración de los Tribunales, Directoría de Operaciones, Oficina de Estadísticas

Tabla C-26 Querellas presentadas contra menores, por motivo y región
Tribunal de Primera Instancia, Sala Superior: Año fiscal 2010-2011

Faltas	Aguadilla	Aibonito	Arecibo	Bayamón	Caguas	Carolina	Fajardo	Guayama	Humacao	Mayagüez	Ponce	San Juan	Utuado	Total
Contra la integridad corporal	118	60	94	211	66	127	52	89	58	102	160	49	47	1,233
Agresión agravada	98	22	86	144	44	96	46	59	50	80	80	38	39	882
Agresión grave	19	38	8	66	22	30	4	30	8	22	80	8	8	343
Lesión negligente	1	-	-	1	-	1	2	-	-	-	-	1	-	6
Mutilación	-	-	-	-	-	-	-	-	-	-	-	1	-	1
Prácticas lesivas a la integridad corporal en procesos de iniciación	-	-	-	-	-	-	-	-	-	-	-	1	-	1
Contra los bienes y derechos patrimoniales	93	63	156	105	64	58	29	99	70	41	63	56	37	934
Daños	38	9	43	33	19	19	12	16	27	12	26	15	9	278
Apropiación ilegal	21	7	27	15	30	11	13	34	32	12	17	9	9	237
Escalamiento agravado	11	19	37	25	-	10	2	20	-	6	7	-	6	143
Apropiación ilegal agravada	4	17	18	16	-	4	1	16	1	5	2	5	5	94
Daños agravados	11	7	8	9	2	7	1	3	1	3	5	2	4	63
Ratería o hurto de mercancía en establecimiento comercial	1	-	17	2	-	6	-	2	-	-	4	16	1	49
Recibo de bienes apropiados ilegalmente	1	2	3	1	13	-	-	5	-	3	2	2	1	33
Robo agravado	6	-	3	1	-	-	-	2	1	-	-	5	2	20
Apropiación ilegal de identidad	-	-	-	2	-	-	-	-	8	-	-	1	-	11
Entrada heredad ajena	-	2	-	-	-	-	-	1	-	-	-	-	-	3
Fijación de carteles	-	-	-	-	-	1	-	-	-	-	-	1	-	2
Fraude	-	-	-	1	-	-	-	-	-	-	-	-	-	1
Leyes de tránsito y protección vehicular	81	47	58	152	32	37	34	59	21	45	93	78	23	760
Leyes sobre tránsito	71	32	48	126	22	22	32	51	14	39	76	70	19	622
Protección vehicular	10	15	10	26	10	15	2	8	7	6	17	8	4	138
Ley de Armas	28	22	42	70	50	62	19	52	39	43	66	78	5	576

Tabla C-26 Querellas presentadas contra menores, por motivo y región
Tribunal de Primera Instancia, Sala Superior: Año fiscal 2010-2011

Faltas	Aguadilla	Aibonito	Arecibo	Bayamón	Caguas	Carolina	Fajardo	Guayama	Humacao	Mayagüez	Ponce	San Juan	Utua	Total
Contra el orden público	46	18	60	66	22	22	22	21	36	39	54	18	29	453
Alteración a la paz	34	10	38	45	17	11	16	17	29	33	48	6	25	329
Obstruir o resistencia a la autoridad pública	7	8	11	13	3	9	4	2	5	2	2	8	2	76
Empleo de violencia o intimidación contra la autoridad pública	5	-	7	8	2	2	2	2	2	3	3	4	2	42
Conspiración	-	-	4	-	-	-	-	-	-	-	-	-	-	4
Motín	-	-	-	-	-	-	-	-	-	1	1	-	-	2
Ley de Sustancias Controladas	39	20	32	38	17	29	38	52	25	33	58	42	11	434
Contra los derechos civiles	28	15	28	40	24	26	12	30	26	18	44	10	10	311
Amenaza	24	12	26	36	24	18	12	24	23	17	35	8	10	269
Delito contra el derecho a reunión	-	2	-	1	-	1	-	5	2	-	7	-	-	18
Intrusión en la tranquilidad personal	3	-	-	1	-	7	-	-	-	-	1	-	-	12
Restricción de libertad agravada	-	1	1	2	-	-	-	-	1	-	1	1	-	7
Restricción de libertad	-	-	1	-	-	-	-	1	-	-	-	-	-	2
Secuestro agravado	1	-	-	-	-	-	-	-	-	-	-	1	-	2
Violación de morada	-	-	-	-	-	-	-	-	-	1	-	-	-	1
Contra la propiedad	9	9	11	17	39	11	13	41	21	5	26	41	5	248
Robo	6	1	11	16	12	7	5	14	12	2	8	32	1	127
Escalamiento	3	8	-	1	27	3	8	27	5	3	18	9	2	114
Entrada ilegal a morada o violación a morada	-	-	-	-	-	1	-	-	4	-	-	-	2	7
Contra la indemnidad sexual	37	23	25	29	4	13	5	10	-	4	6	8	2	166
Agresión sexual	35	19	25	12	1	10	4	5	-	4	3	3	2	123
Actos lascivos	2	4	-	14	3	2	1	3	-	-	1	4	-	34
Exposiciones obscenas	-	-	-	2	-	1	-	2	-	-	-	-	-	5
Envío, transportación, venta, distribución, publicación, exhibición, posesión material obsceno	-	-	-	1	-	-	-	-	-	-	-	-	-	1

Anejo Estadístico: Tribunal de Primera Instancia, Sala Superior - Querellas contra menores

Tabla C-26 Querellas presentadas contra menores, por motivo y región
Tribunal de Primera Instancia, Sala Superior: Año fiscal 2010-2011

Faltas	Aguadilla	Aibonito	Arecibo	Bayamón	Caguas	Carolina	Fajardo	Guayama	Humacao	Mayagüez	Ponce	San Juan	Utua	Total
Contra la indemnidad sexual (Continuación)														
Posesión y distribución de pornografía infantil	-	-	-	-	-	-	-	-	-	-	1	-	-	1
Proposición obscena	-	-	-	-	-	-	-	-	-	-	-	1	-	1
Utilización de un menor para pornografía infantil	-	-	-	-	-	-	-	-	-	-	1	-	-	1
Contra la función judicial	4	3	8	7	-	2	-	10	1	-	1	3	-	39
Conspiración, amenazas o atentados contra funcionarios del Sistema de Justicia o sus familiares	2	-	1	2	-	-	-	4	-	-	-	-	-	6
Disfraz	-	-	3	1	-	-	-	-	1	-	1	2	-	8
Ley de Fuga	1	-	-	-	-	-	-	5	-	-	-	-	-	6
Desacato	-	1	4	-	-	-	-	-	-	-	-	-	-	5
Amenaza a testigo	1	-	-	1	-	-	-	-	-	-	-	1	-	3
Destrucción de evidencias o pruebas	-	-	-	2	-	-	-	-	-	-	-	-	-	2
Ayuda a fuga	-	-	-	-	-	-	-	1	-	-	-	-	-	1
Declaración por alegación falsa sobre delito	-	-	-	-	-	1	-	-	-	-	-	-	-	1
Encubrimiento	-	1	-	-	-	-	-	-	-	-	-	-	-	1
Fraude o engaño contra testigos	-	-	-	-	-	1	-	-	-	-	-	-	-	1
Perjurio	-	1	-	-	-	-	-	-	-	-	-	-	-	1
Preparación de escritos falsos	-	-	-	1	-	-	-	-	-	-	-	-	-	1
Contra la honestidad	7	-	1	4	1	2	1	2	4	2	6	2	1	33
Actos lascivos	6	-	1	2	1	-	-	1	1	1	5	1	-	19
Exposiciones deshonestas	1	-	-	-	-	2	1	1	1	1	1	-	1	9
Violación	-	-	-	2	-	-	-	-	1	-	-	1	-	4
Sodomía	-	-	-	-	-	-	-	-	1	-	-	-	-	1

Tabla C-26 Querellas presentadas contra menores, por motivo y región
Tribunal de Primera Instancia, Sala Superior: Año fiscal 2010-2011

Faltas	Aguadilla	Aibonito	Arecibo	Bayamón	Caguas	Carolina	Fajardo	Guayama	Humacao	Mayagüez	Ponce	San Juan	Utado	Total
Contra la vida	2	1	3	8	-	3	1	3	2	2	4	2	-	31
Tentativa de asesinato	2	1	3	5	-	2	1	2	1	2	4	1	-	24
Asesinato	-	-	-	2	-	1	-	-	1	-	-	1	-	5
Homicidio negligente	-	-	-	1	-	-	-	-	-	-	-	-	-	1
Tentativa de homicidio	-	-	-	-	-	-	-	1	-	-	-	-	-	1
Contra la seguridad de las transacciones	1	-	1	3	-	-	-	1	14	-	-	-	-	20
Utilización ilegal de tarjeta de crédito o tarjeta de débito	-	-	-	2	-	-	-	-	14	-	-	-	-	16
Falsificación de licencia, certificado y documentos	-	-	1	-	-	-	-	1	-	-	-	-	-	2
Falsificación de sellos	1	-	-	-	-	-	-	-	-	-	-	-	-	1
Posesión y traspaso de documentos falsificados	-	-	-	1	-	-	-	-	-	-	-	-	-	1
Ley Contra el Acecho	1	1	1	-	1	2	-	1	2	3	-	-	1	13
Ley Núm. 177 Maltrato de Menores	-	-	-	2	-	-	-	2	-	-	6	1	-	11
Ley de Violencia Doméstica	8	1	6	12	-	12	3	4	3	1	8	13	1	72
Otras faltas*	19	3	4	15	2	3	3	10	-	7	15	4	4	89
Total	521	286	530	779	322	409	232	486	322	345	610	405	176	5,423

Anejo Estadístico: Tribunal de Primera Instancia, Sala Superior - Querellas contra menores

* El desglose de estas faltas se encuentra en los archivos de la Oficina de Estadísticas de la Oficina de Administración de los Tribunales.

Fuente de información: Oficina de Administración de los Tribunales, Directoría de Operaciones, Oficina de Estadísticas

Tabla C-27 Disposición judicial de las querellas contra menores resueltas, por región
Tribunal de Primera Instancia, Sala Superior: Año fiscal 2010-2011

Disposición	Aguadilla	Aibonito	Arecibo	Bayamón	Caguas	Carolina	Fajardo	Guayama	Humacao	Mayagüez	Ponce	San Juan	Utua	Total
Adjudicadas														
Libertad a prueba	294	234	294	470	164	279	93	327	180	142	428	137	115	3,157
Entrega de custodia	39	1	51	114	25	51	31	60	17	5	27	57	10	488
Por el incumplimiento de desvío	41	16	50	126	6	45	3	36	12	44	49	30	17	475
Nominal	69	39	24	52	42	13	19	15	30	6	29	11	8	357
Desvío	-	1	-	78	1	33	25	14	22	50	17	47	-	288
Archivos	11	7	13	23	26	7	23	7	2	35	37	22	7	220
Traslado	12	2	24	14	17	1	1	19	22	9	10	20	12	163
No incurso - exonerado	8	3	7	12	-	9	21	2	1	18	51	7	4	143
Renuncias	-	-	2	-	13	4	3	31	-	-	10	-	-	63
Ley de Menores (adulthood) Art. 5	3	2	16	19	-	-	-	-	-	1	-	12	8	61
Pago de multa	1	-	21	2	-	-	-	-	-	-	13	2	2	41
Vistas imposición medida dispositiva	3	-	1	3	-	17	5	2	-	-	2	3	-	36
Incurso pendiente medida dispositiva	-	-	-	-	1	15	-	-	-	3	4	2	-	25
Incurso	-	-	-	-	1	1	-	-	-	-	1	-	-	3
Otras	-	3	1	-	-	1	4	-	-	-	4	-	-	13
Total	481	308	504	913	296	476	228	513	286	313	682	350	183	5,533

Fuente de información: Oficina de Administración de los Tribunales, Directoría de Operaciones, Oficina de Estadísticas

Tabla C-28 Querellas presentadas contra menores, por motivo, edad y sexo
Tribunal de Primera Instancia, Sala Superior: Año fiscal 2010-2011

Faltas	Edad y sexo del/de la menor												Ambo s
	Menos de 10 años		10 años a menos de 14		14 años a menos de 16		16 años a menos de 18		18 años o más*		Total		
	Masculino	Femenino	Masculino	Femenino	Masculino	Femenino	Masculino	Femenino	Masculino	Femenino	Masculino	Femenino	
Contra la integridad corporal	<u>2</u>	<u>2</u>	<u>184</u>	<u>71</u>	<u>320</u>	<u>161</u>	<u>353</u>	<u>117</u>	<u>17</u>	<u>6</u>	<u>876</u>	<u>357</u>	<u>1,233</u>
Agresión agravada	1	2	150	57	227	129	220	86	6	4	604	278	882
Agresión grave	-	-	33	14	90	31	132	30	11	2	266	77	343
Lesión negligente	1	-	1	-	1	1	1	1	-	-	4	2	6
Mutilación	-	-	-	-	1	-	-	-	-	-	1	-	1
Prácticas lesivas a la integridad corporal en procesos de iniciación	-	-	-	-	1	-	-	-	-	-	1	-	1
Contra los bienes y derechos patrimoniales	-	-	<u>47</u>	<u>10</u>	<u>247</u>	<u>29</u>	<u>503</u>	<u>39</u>	<u>48</u>	<u>11</u>	<u>845</u>	<u>89</u>	<u>934</u>
Apropiación ilegal	-	-	8	2	52	4	133	9	21	8	214	23	237
Apropiación ilegal agravada	-	-	3	-	34	4	47	2	3	1	87	7	94
Apropiación ilegal de identidad	-	-	-	-	-	2	7	-	-	2	7	4	11
Daños agravados	-	-	5	-	17	1	34	1	5	-	61	2	63
Daños	-	-	19	4	85	12	142	9	7	-	253	25	278
Entrada heredad ajena	-	-	1	-	-	-	2	-	-	-	3	-	3
Escalamiento agravado	-	-	6	-	37	2	87	2	9	-	139	4	143
Fijación de carteles	-	-	-	-	-	1	1	-	-	-	1	1	2
Fraude	-	-	-	-	1	-	-	-	-	-	1	-	1
Ratería o hurto de mercancía en establecimiento comercial	-	-	3	4	9	3	15	15	-	-	27	22	49
Recibo de bienes apropiados ilegalmente	-	-	2	-	7	-	21	1	2	-	32	1	33
Robo agravado	-	-	-	-	5	-	14	-	1	-	20	-	20
Leyes de tránsito y protección vehicular	-	-	<u>17</u>	<u>1</u>	<u>168</u>	<u>26</u>	<u>463</u>	<u>29</u>	<u>49</u>	<u>7</u>	<u>697</u>	<u>63</u>	<u>760</u>
Leyes sobre tránsito	-	-	14	-	146	21	365	25	44	7	569	53	622
Protección vehicular	-	-	3	1	22	5	98	4	5	-	128	10	138
Ley de Armas	-	-	<u>35</u>	<u>5</u>	<u>121</u>	<u>9</u>	<u>374</u>	<u>18</u>	<u>14</u>	-	<u>544</u>	<u>32</u>	<u>576</u>

Anejo Estadístico: Tribunal de Primera Instancia, Sala Superior - Querellas contra menores

Tabla C-28 Querellas presentadas contra menores, por motivo, edad y sexo
Tribunal de Primera Instancia, Sala Superior: Año fiscal 2010-2011

Faltas	Edad y sexo del/de la menor												Ambo s
	Menos de 10 años		10 años a menos de 14		14 años a menos de 16		16 años a menos de 18		18 años o más*		Total		
	Masculino	Femenino	Masculino	Femenino	Masculino	Femenino	Masculino	Femenino	Masculino	Femenino	Masculino	Femenino	
Contra el orden público	<u>1</u>	-	<u>46</u>	<u>20</u>	<u>135</u>	<u>53</u>	<u>154</u>	<u>28</u>	<u>11</u>	<u>5</u>	<u>347</u>	<u>106</u>	<u>453</u>
Alteración a la paz	1	-	44	15	109	46	84	19	6	5	244	85	329
Conspiración	-	-	-	-	2	-	2	-	-	-	4	-	4
Empleo de violencia o intimidación contra la autoridad pública	-	-	1	2	7	4	22	4	2	-	32	10	42
Motín	-	-	-	-	-	-	1	-	1	-	2	-	2
Obstruir o resistencia a la autoridad pública	-	-	1	3	17	3	45	5	2	-	65	11	76
Ley de Sustancias Controladas	-	-	<u>1</u>	-	<u>49</u>	<u>8</u>	<u>344</u>	<u>4</u>	<u>28</u>	-	<u>422</u>	<u>12</u>	<u>434</u>
Contra los derechos civiles	-	-	<u>46</u>	<u>8</u>	<u>84</u>	<u>30</u>	<u>112</u>	<u>24</u>	<u>3</u>	<u>4</u>	<u>245</u>	<u>66</u>	<u>311</u>
Amenaza	-	-	38	7	74	26	94	23	3	4	209	60	269
Delito contra el derecho a reunión	-	-	5	1	2	1	9	-	-	-	16	2	18
Intrusión en la tranquilidad personal	-	-	3	-	3	3	2	1	-	-	8	4	12
Restricción de libertad	-	-	-	-	1	-	1	-	-	-	2	-	2
Restricción de libertad agravada	-	-	-	-	4	-	3	-	-	-	7	-	7
Secuestro agravado	-	-	-	-	-	-	2	-	-	-	2	-	2
Violación de morada	-	-	-	-	-	-	1	-	-	-	1	-	1
Contra la propiedad	-	-	<u>3</u>	<u>4</u>	<u>60</u>	<u>5</u>	<u>151</u>	<u>3</u>	<u>22</u>	-	<u>236</u>	<u>12</u>	<u>248</u>
Entrada ilegal a morada o violación a morada	-	-	-	-	2	1	4	-	-	-	6	1	7
Escalamiento	-	-	1	3	28	4	60	2	16	-	105	9	114
Robo	-	-	2	1	30	-	87	1	6	-	125	2	127
Contra la indemnidad sexual	-	-	<u>12</u>	-	<u>37</u>	<u>1</u>	<u>86</u>	<u>1</u>	<u>29</u>	-	<u>164</u>	<u>2</u>	<u>166</u>
Actos lascivos	-	-	5	-	18	-	10	-	1	-	34	-	34
Agresión sexual	-	-	5	-	15	1	74	1	27	-	121	2	123
Envío, trasportación, venta, distribución, publicación, exhibición, posesión material obsceno	-	-	-	-	-	-	-	-	1	-	1	-	1

Tabla C-28 Querrelas presentadas contra menores, por motivo, edad y sexo
Tribunal de Primera Instancia, Sala Superior: Año fiscal 2010-2011

Faltas	Edad y sexo del/de la menor												Ambo s
	Menos de 10 años		10 años a menos de 14		14 años a menos de 16		16 años a menos de 18		18 años o más*		Total		
	Masculino	Femenino	Masculino	Femenino	Masculino	Femenino	Masculino	Femenino	Masculino	Femenino	Masculino	Femenino	
Contra la indemnidad sexual (Continuación)													
Exposiciones obscenas	-	-	2	-	2	-	1	-	-	-	5	-	5
Poseción y distribución de pornografía infantil	-	-	-	-	1	-	-	-	-	-	1	-	1
Proposición obscena	-	-	-	-	-	-	1	-	-	-	1	-	1
Utilización de un menor para pornografía infantil	-	-	-	-	1	-	-	-	-	-	1	-	1
Ley de Violencia Doméstica	-	-	-	-	<u>5</u>	-	<u>53</u>	<u>12</u>	<u>2</u>	-	<u>60</u>	<u>12</u>	<u>72</u>
Contra la función judicial	-	-	<u>1</u>	-	<u>9</u>	<u>4</u>	<u>19</u>	<u>4</u>	<u>2</u>	-	<u>31</u>	<u>8</u>	<u>39</u>
Amenaza a testigo	-	-	-	-	-	-	2	1	-	-	2	1	3
Ayuda a fuga	-	-	-	-	-	-	1	-	-	-	1	-	1
Conspiración, amenazas o atentados contra funcionarios del Sistema de Justicia o sus familiares	-	-	1	-	2	2	1	2	1	-	5	4	9
Declaración por alegación falsa sobre delito	-	-	-	-	-	1	-	-	-	-	-	1	1
Desacato	-	-	-	-	3	-	2	-	-	-	5	-	5
Destrucción de evidencias o pruebas	-	-	-	-	-	-	2	-	-	-	2	-	2
Disfraz	-	-	-	-	2	-	5	1	-	-	7	1	8
Encubrimiento	-	-	-	-	-	-	1	-	-	-	1	-	1
Fraude o engaño contra testigos	-	-	-	-	1	-	-	-	-	-	1	-	1
Ley de Fuga	-	-	-	-	1	-	4	-	1	-	6	-	6
Perjurio	-	-	-	-	-	1	-	-	-	-	-	1	1
Preparación de escritos falsos	-	-	-	-	-	-	1	-	-	-	1	-	1
Contra la honestidad	-	-	<u>9</u>	-	<u>11</u>	-	<u>5</u>	<u>2</u>	<u>6</u>	-	<u>31</u>	<u>2</u>	<u>33</u>
Actos lascivos	-	-	6	-	6	-	2	-	5	-	19	-	19
Exposiciones deshonestas	-	-	2	-	2	-	3	2	-	-	7	2	9

Anejo Estadístico: Tribunal de Primera Instancia, Sala Superior - Querrelas contra menores

Tabla C-28 Querellas presentadas contra menores, por motivo, edad y sexo
Tribunal de Primera Instancia, Sala Superior: Año fiscal 2010-2011

Faltas	Edad y sexo del/de la menor												Ambo s
	Menos de 10 años		10 años a menos de 14		14 años a menos de 16		16 años a menos de 18		18 años o más*		Total		
	Masculino	Femenino	Masculino	Femenino	Masculino	Femenino	Masculino	Femenino	Masculino	Femenino	Masculino	Femenino	
Contra la honestidad (Continuación)													
Sodomía	-	-	-	-	-	-	-	-	1	-	1	-	1
Violación	-	-	1	-	3	-	-	-	-	-	4	-	4
Contra la vida	-	-	<u>1</u>	-	<u>4</u>	-	<u>22</u>	<u>2</u>	<u>1</u>	<u>1</u>	<u>28</u>	<u>3</u>	<u>31</u>
Asesinato	-	-	-	-	2	-	2	-	-	1	4	1	5
Homicidio negligente	-	-	-	-	-	-	1	-	-	-	1	-	1
Tentativa de asesinato	-	-	-	-	2	-	19	2	1	-	22	2	24
Tentativa de homicidio	-	-	1	-	-	-	-	-	-	-	1	-	1
Contra la seguridad de las transacciones	-	-	-	-	-	<u>2</u>	<u>8</u>	<u>1</u>	<u>1</u>	<u>8</u>	<u>9</u>	<u>11</u>	<u>20</u>
Falsificación de licencia, certificado y documentos	-	-	-	-	-	-	1	1	-	-	1	1	2
Falsificación de sellos	-	-	-	-	-	-	1	-	-	-	1	-	1
Posesión y traspaso de documentos falsificados	-	-	-	-	-	-	-	-	1	-	1	-	1
Utilización ilegal de tarjeta de crédito o tarjeta de débito	-	-	-	-	-	2	6	-	-	8	6	10	16
Ley Contra el Acecho	-	-	-	<u>2</u>	<u>4</u>	<u>1</u>	<u>5</u>	<u>1</u>	-	-	<u>9</u>	<u>4</u>	<u>13</u>
Ley Núm. 177 Maltrato de Menores	-	-	-	-	-	-	<u>5</u>	<u>6</u>	-	-	<u>5</u>	<u>6</u>	<u>11</u>
Otras faltas**	-	-	<u>7</u>	<u>1</u>	<u>30</u>	<u>5</u>	<u>39</u>	<u>5</u>	<u>2</u>	-	<u>78</u>	<u>11</u>	<u>89</u>
Total	<u>3</u>	<u>2</u>	<u>409</u>	<u>122</u>	<u>1,284</u>	<u>334</u>	<u>2,696</u>	<u>296</u>	<u>235</u>	<u>42</u>	<u>4,627</u>	<u>796</u>	<u>5,423</u>

* Querellas presentadas contra menores que incurrieron en faltas a la edad de 17 años, pero a la fecha de presentación de la querella habían cumplido 18 años o más.

** El desglose de estas faltas se encuentra en los archivos de la Oficina de Estadísticas de la Oficina de Administración de los Tribunales.

Fuente de información: Oficina de Administración de los Tribunales, Directoría de Operaciones, Oficina de Estadísticas

Tabla C-29 Menores contra quienes se presentaron querellas, por sexo y edad
Tribunal de Primera Instancia, Sala Superior: Año fiscal 2010-2011

Edad	Sexo del/de la menor					
	Masculino		Femenino		Ambos	
	Cantidad	Por ciento	Cantidad	Por ciento	Cantidad	Por ciento
Menos de 10 años	3	0.13	2	0.39	5	0.18
10 años	13	0.57	1	0.20	14	0.50
11 años	33	1.44	9	1.76	42	1.50
12 años	58	2.54	18	3.53	76	2.72
13 años	142	6.21	56	10.98	198	7.08
14 años	245	10.72	97	19.02	342	12.24
15 años	439	19.21	116	22.75	555	19.86
16 años	530	23.19	94	18.43	624	22.33
17 años	716	31.33	102	20.00	818	29.27
18 o más *	106	4.64	15	2.94	121	4.33
Total	2,285	100.00	510	100.00	2,795	100.00

*Menores que incurrieron en la falta a la edad de 17 años, pero a la fecha de la presentación de la querella habían cumplido 18 años o más.

Fuente de información: Oficina de Administración de los Tribunales, Directoría de Operaciones, Oficina de Estadísticas

**Tabla C-30 Convivencia de los/las menores contra quienes se presentaron querellas
Tribunal de Primera Instancia, Sala Superior: Año fiscal 2010-2011**

Convivencia del/de la menor	Sexo del/de la menor					
	Masculino		Femenino		Total	
	Cantidad	Por ciento	Cantidad	Por ciento	Cantidad	Por ciento
Con abuelos	84	3.68	14	2.75	98	3.51
Abuelos maternos	60	2.63	9	1.76	69	2.47
Abuelos paternos	24	1.05	5	0.98	29	1.04
Con ambos padres	445	19.47	85	16.67	530	18.96
Con ambos padres	442	19.34	84	16.47	526	18.82
Padres adoptivos	3	0.13	1	0.20	4	0.14
Con cónyuge	5	0.22	7	1.37	12	0.43
Compañero consensual	5	0.22	6	1.18	11	0.39
Vive con cónyuge	-	-	1	0.20	1	0.04
Con madre	1,324	57.94	312	61.18	1,636	58.53
Con madre	1,074	47.00	264	51.76	1,338	47.87
Con madre y padrastro	250	10.94	48	9.41	298	10.66
Con otros parientes	119	5.21	31	6.08	150	5.37
Otros parientes	105	4.60	30	5.88	135	4.83
Vive con hermano/a	14	0.61	1	0.20	15	0.54
Con padre	171	7.48	23	4.51	194	6.94
Con padre	137	6.00	16	3.14	153	5.47
Con padre y madrastra	34	1.49	7	1.37	41	1.47
Con particulares	21	0.92	7	1.37	28	1.00
De crianza	3	0.13	2	0.39	5	0.18
Hospedaje	-	-	1	0.20	1	0.04
Particulares	18	0.79	4	0.78	22	0.79
Deambulante	2	0.09	1	0.20	3	0.11
En una Institución u Hogar	64	2.80	20	3.92	84	3.01
Hogar	11	0.48	7	1.37	18	0.64
Institución	53	2.32	13	2.55	66	2.36
Vive solo	2	0.09	-	-	2	0.07
Otros	48	2.10	10	1.96	58	2.08
Total	2,285	100.00	510	100.00	2,795	100.00

Fuente de información: Oficina de Administración de los Tribunales, Directoría de Operaciones, Oficina de Estadísticas

Tabla C-31 Asistencia a la escuela y trabajo de los/las menores contra quienes se presentaron querellas, por sexo del/de la menor
Tribunal de Primera Instancia, Sala Superior: Año fiscal 2010-2011

Asistencia	Sexo del/de la menor					
	Masculino		Femenino		Ambos	
	Cantidad	Por ciento	Cantidad	Por ciento	Cantidad	Por ciento
Asisten a la escuela	1,693	74.09	425	83.33	2,118	75.78
Trabajan	102	4.46	8	1.57	110	3.94
No trabajan	1,591	69.63	417	81.76	2,008	71.84
No asisten a la escuela	469	20.53	64	12.55	533	19.07
Trabajan	43	1.88	3	0.59	46	1.65
No trabajan	426	18.64	61	11.96	487	17.42
Institución	33	1.44	2	0.39	35	1.25
Sin información	90	3.94	19	3.73	109	3.90
Total	2,285	100.00	510	100.00	2,795	100.00

Fuente de información: Oficina de Administración de los Tribunales, Directoría de Operaciones, Oficina de Estadísticas

Tabla C-32 Menores contra quienes se presentaron querellas y que no asisten a la escuela, por sexo y edad
Tribunal de Primera Instancia, Sala Superior: Año fiscal 2010-2011

Edad	Sexo del/de la menor					
	Masculino		Femenino		Ambos	
	Cantidad	Por ciento	Cantidad	Por ciento	Cantidad	Por ciento
Menos de 10 años	-	-	-	-	-	-
11 años	3	0.64	-	-	3	0.56
12 años	-	-	1	1.56	1	0.19
13 años	4	0.85	2	3.12	6	1.13
14 años	19	4.05	7	10.94	26	4.88
15 años	56	11.94	7	10.94	63	11.82
16 años	120	25.59	19	29.69	139	26.08
17 años	229	48.83	25	39.06	254	47.65
18 o más *	38	8.10	3	4.69	41	7.69
Total	469	100.00	64	100.00	533	100.00

*Menores que incurrieron en la falta a la edad de 17 años, pero a la fecha de la presentación de la querella habían cumplido 18 años o más.

Fuente de información: Oficina de Administración de los Tribunales, Directoría de Operaciones, Oficina de Estadísticas

Tabla C-33 Fuente principal de sostenimiento de la familia o los/las menores contra quienes se presentaron querellas, por sexo del/de la menor
Tribunal de Primera Instancia, Sala Superior: Año fiscal 2010-2011

Fuente de sostenimiento	Sexo del/de la menor					
	Masculino		Femenino		Total	
	Cantidad	Por ciento	Cantidad	Por ciento	Cantidad	Por ciento
Agencias Estatales y Federales	1,250	54.70	309	60.59	1,559	55.78
Ayuda de agencias y menor trabaja	37	1.62	6	1.18	43	1.54
Compensación por desempleo	3	0.13	1	0.20	4	0.14
Departamento de la Familia	719	31.47	196	38.43	915	32.74
Departamento de la Familia y otros ayudas de agencias	34	1.49	5	0.98	39	1.40
Pensión de agencias	12	0.53	3	0.59	15	0.54
Pensión y otros ayudas de agencias	188	8.23	48	9.41	236	8.44
Seguro Social	100	4.38	20	3.92	120	4.29
Seguro Social y otros ayudas de agencias	157	6.87	30	5.88	187	6.69
Cónyuge o pareja del menor	-	-	1	0.20	1	0.04
Compañero/a trabajan	-	-	1	0.20	1	0.04
Menor autosuficiente	2	0.09	-	-	2	0.07
Negocio propio	2	0.09	-	-	2	0.07
Padres	836	36.59	150	29.41	986	35.28
Padre envía dinero y menor trabaja	3	0.13	1	0.20	4	0.14
Padres trabajan	773	33.83	138	27.06	911	32.59
Pensión alimentaria	60	2.63	11	2.16	71	2.54
Parientes	9	0.39	1	0.20	10	0.36
Hermano o hermana trabaja	2	0.09	-	-	2	0.07
Ingresos de abuelos	6	0.26	1	0.20	7	0.25
Recibe ayuda familiar	1	0.04	-	-	1	0.04
Particulares	15	0.66	2	0.39	17	0.61
Padrastro trabaja	12	0.53	2	0.39	14	0.50
Padre o madre crianza trabaja	2	0.09	-	-	2	0.07
Recibe ayuda de vecino	1	0.04	-	-	1	0.04
Otros*	173	7.57	47	9.22	220	7.87
Total	2,285	100.00	510	100.00	2,795	100.00

* Incluye ama de casa, menor en institución, adulto que trabaja, entre otros.

Fuente de información: Oficina de Administración de los Tribunales, Directoría de Operaciones, Oficina de Estadísticas

Tabla C-34 Razones de no convivencia de los/las menores contra quienes se presentaron querellas, según quien expresa la razón, por sexo del/de la menor
Tribunal de Primera Instancia, Sala Superior: Año fiscal 2010-2011

Quien expresa razón para no convivir	Sexo del/de la menor					
	Masculino		Femenino		Total	
	Cantidad	Por ciento	Cantidad	Por ciento	Cantidad	Por ciento
Madre	2,285	33.33	510	33.33	2,795	33.33
Abandonó	62	0.90	9	0.59	71	0.85
Cedió custodia	8	0.12	2	0.13	10	0.12
Emigró	47	0.69	7	0.46	54	0.64
Padres no pueden cuidar menor	61	0.89	18	1.18	79	0.94
Ambulante	1	0.01	-	-	1	0.01
Confinado	6	0.09	3	0.20	9	0.11
Enfermo	3	0.04	1	0.07	4	0.05
Murió	51	0.74	14	0.92	65	0.78
Por orden del Tribunal	5	0.07	-	-	5	0.06
Remoción del menor por Departamento de Familia	28	0.41	18	1.18	46	0.55
Separado o divorciado	170	2.48	32	2.09	202	2.41
Otros	99	1.44	21	1.37	120	1.43
Desconocido	1,805	26.33	403	26.34	2,208	26.33
Menor	2,285	33.33	510	33.33	2,795	33.33
Otros	1	0.01	1	0.07	2	0.02
Desconocido	2,284	33.32	509	33.27	2,793	33.31
Padre	2,285	33.33	510	33.33	2,793	33.33
Abandonó	138	2.01	25	1.63	163	1.94
Cedió custodia	4	0.06	1	0.07	5	0.06
Emigró	92	1.34	26	1.70	118	1.41
No reconoció al menor	12	0.18	2	0.13	14	0.17
Padres no pueden cuidar menor	214	3.12	45	2.94	259	3.09
Ambulante	1	0.01	-	-	1	0.01
Confinado	19	0.28	10	0.65	29	0.35
Enfermo	2	0.03	-	-	2	0.02
Murió	192	2.80	35	2.29	227	2.71
Por orden del Tribunal	5	0.07	-	-	5	0.06
Remoción del menor por Departamento de Familia	24	0.35	17	1.11	41	0.49
Separado o divorciado	1,020	14.88	248	16.21	1,268	15.12
Otros	99	1.44	21	1.37	120	1.43
Desconocido	677	9.88	125	8.17	802	9.56
Total	6,855	100.00	1,530	100.00	8,385	100.00

Fuente de información: Oficina de Administración de los Tribunales, Directoría de Operaciones, Oficina de Estadísticas

Tabla C-35 Razones de no convivencia con padres de los/las menores contra quienes se presentaron querellas, por sexo del/de la menor
Tribunal de Primera Instancia, Sala Superior: Año fiscal 2010-2011

Razones para no convivir	Sexo del/de la menor					
	Masculino		Femenino		Total	
	Cantidad	Por ciento	Cantidad	Por ciento	Cantidad	Por ciento
Abandonó	200	2.92	34	2.22	234	2.79
Cedió custodia	12	0.18	3	0.20	15	0.18
Emigró	139	2.03	33	2.16	172	2.05
No reconoció al menor	12	0.18	2	0.13	14	0.17
Padres no pueden cuidar menor	275	4.01	63	4.12	338	4.03
Ambulante	2	0.03	-	-	2	0.02
Confinado	25	0.36	13	0.85	38	0.45
Enfermo	5	0.07	1	0.07	6	0.07
Murió	243	3.54	49	3.20	292	3.48
Por orden del Tribunal	10	0.15	-	-	10	0.12
Remoción del menor por Departamento de Familia	52	0.76	35	2.29	87	1.04
Separado o divorciado	1,190	17.36	280	18.30	1,470	17.53
Otros	199	2.90	43	2.81	242	2.89
Desconocido	4,766	69.53	1,037	67.78	5,803	69.21
Total	6,855	100.00	1,530	100.00	8,385	100.00

Fuente de información: Oficina de Administración de los Tribunales, Directoría de Operaciones, Oficina de Estadísticas

Tabla C-36 Movimiento de vistas preliminares en alzada, por sala
Tribunal de Primera Instancia, Sala Superior: Año fiscal 2010-2011

Sala	Pendientes a 7/1/2010	Señaladas	Total a resolver	Vistas resueltas								Pendientes a 6/30/2011
				Hubo causa probable	No hubo causa probable	Desestimadas	Sobreseído Regla 247A	Sobreseído Regla 247B	Otros archivos	Traslados	Total	
Aguadilla	10	114	124	22	59	4	-	-	18	-	103	21
Aibonito	5	33	38	6	7	12	1	1	5	-	32	6
Arecibo	76	265	341	83	100	40	18	3	10	-	254	87
Bayamón	172	539	711	148	203	152	13	5	17	-	538	173
Caguas	55	339	394	26	108	98	32	2	50	-	316	78
Carolina	88	171	259	57	113	44	6	3	2	-	225	34
Fajardo	40	278	318	42	110	56	4	-	49	-	261	57
Guayama	80	286	366	82	172	48	-	2	15	-	319	47
Humacao	24	190	214	33	68	29	3	8	11	-	152	62
Mayagüez	44	360	404	107	109	30	-	1	20	3	270	134
Ponce	209	576	785	340	261	18	-	-	93	-	712	73
San Juan	80	422	502	85	146	161	3	-	18	-	413	89
Utua	5	60	65	26	26	5	2	-	4	-	63	2
Total	888	3,633	4,521	1,057	1,482	697	82	25	312	3	3,658	863

Fuente de información: Oficina de Administración de los Tribunales, Directoría de Operaciones, Oficina de Estadísticas

Tabla C-37 Movimiento de vistas preliminares, por sala
Tribunal de Primera Instancia, Sala Superior: Año fiscal 2010-2011

Sala	Pendientes a 7/1/2010	Señaladas	Total a resolver	Vistas resueltas										Pendientes a 30/06/2011
				Vistas celebradas			Renuncias	Archivos	Traslados			Absueltos por locura	Total	
				Hubo causa probable	No hubo causa probable	Total			Sala Superior, Asunto de Menores	A otra sala, Sala de Investigaciones	Otros*			
Aguadilla	281	3,091	3,372	1,309	248	1,557	917	404	-	3	-	5	2,886	486
Aibonito	560	2,075	2,635	1,124	584	1,708	74	390	-	-	-	-	2,172	463
Arecibo	438	3,456	3,894	1,856	659	2,515	695	226	-	3	-	-	3,439	455
Bayamón	1,276	7,508	8,784	3,182	1,360	4,542	1,718	1,353	2	8	-	-	7,623	1,161
Caguas	643	3,548	4,191	762	782	1,544	1,029	830	-	70	-	-	3,473	718
Carolina	954	3,620	4,574	1,810	511	2,321	5	615	-	4	-	-	2,945	1,629
Fajardo	476	2,044	2,520	686	588	1,274	647	294	-	1	7	-	2,223	297
Guayama	539	2,641	3,180	817	487	1,304	1,011	216	-	23	-	-	2,554	626
Humacao	344	2,339	2,683	843	442	1,285	673	205	-	24	-	-	2,187	496
Mayagüez	552	2,671	3,223	1,274	556	1,830	692	99	-	25	2	-	2,648	575
Ponce	502	4,350	4,852	1,530	986	2,516	1,352	294	-	12	-	3	4,177	675
San Juan	876	5,933	6,809	1,556	960	2,516	1,625	1,253	-	28	-	-	5,422	1,387
Utua	143	1,122	1,265	960	200	1,160	-	32	-	6	-	-	1,198	67
Total	7,584	44,398	51,982	17,709	8,363	26,072	10,438	6,211	2	207	9	8	42,947	9,035

* Incluye casos menos graves de su jurisdicción exclusiva, pendiente de apelación al Tribunal Supremo, falta de jurisdicción y otros no especificados.

Fuente de información: Oficina de Administración de los Tribunales, Directoría de Operaciones, Oficina de Estadísticas

Tabla C-38 Mediana de tiempo transcurrido en la resolución de casos, querellas y vistas preliminares (en meses)
Tribunal de Primera Instancia, Sala Superior: Años fiscales 2006-2007 a 2010-2011

Asunto	Años fiscales				
	2006-2007	2007-2008	2008-2009	2009-2010	2010-2011
Civil	3.05	2.72	2.95	2.33	3.18
Civil municipal	1.61	1.77	1.70	1.48	1.38
Criminal	3.25	3.54	2.98	2.75	2.52
Querellas contra menores	1.84	1.87	1.87	1.90	1.87
Relaciones de familia	2.43	2.13	1.97	1.90	1.93
Tránsito	3.54	3.31	3.02	2.75	2.46
Vistas preliminares	1.64	1.84	1.61	1.48	1.38
Vistas preliminares en alzada	1.57	1.51	1.54	1.67	1.64

Fuente de información: Oficina de Administración de los Tribunales, Directoría de Operaciones, Oficina de Estadísticas

Tribunal de Primera Instancia-
Sala Municipal

Tabla D-1 Movimiento de casos civiles, por sala

Tribunal de Primera Instancia, Sala Municipal: Año fiscal 2010-2011

Sala	Pendientes a 7/1/2010	Casos presentados			Casos a resolver	Casos resueltos							Pendientes a 6/30/2011
		Originales	Otros*	Total		Archivos	Con lugar a demanda	Estipulación	Sin lugar la demanda	Traslados	Otros**	Total	
Adjuntas	79	491	18	509	588	121	382	17	28	5	-	553	35
Aguada	103	593	25	618	721	185	323	-	99	8	-	615	106
Aguadilla	228	1,902	30	1,932	2,160	590	922	14	406	26	-	1,958	202
Aguas Buenas	130	331	-	331	461	98	179	1	35	1	-	314	147
Aibonito	63	504	5	509	572	204	242	17	73	5	-	541	31
Añasco	88	454	16	470	558	138	268	8	53	10	-	477	81
Arecibo	726	5,376	44	5,420	6,146	609	4,309	31	496	28	4	5,477	669
Arroyo	79	263	11	274	353	85	168	17	9	6	-	285	68
Barceloneta	347	1,536	5	1,541	1,888	376	1,372	18	-	11	-	1,777	111
Barranquitas	117	695	19	714	831	233	436	7	73	7	-	756	75
Bayamón	761	1,761	76	1,837	2,598	845	758	155	22	53	1	1,834	764
Cabo Rojo	215	1,642	30	1,672	1,887	214	978	21	342	34	-	1,589	298
Caguas	867	4,072	228	4,300	5,167	1,347	2,842	70	300	12	-	4,571	596
Camuy	183	720	-	720	903	326	440	7	-	9	-	782	121
Canóvanas	327	857	64	921	1,248	225	749	-	129	1	-	1,104	144
Carolina	1,107	5,187	183	5,370	6,477	931	3,506	152	936	127	3	5,655	822
Cataño	199	664	-	664	863	127	500	18	-	10	-	655	208
Cayey	181	1,124	40	1,164	1,345	502	556	2	178	12	-	1,250	95
Ceiba	61	192	6	198	259	77	107	14	18	1	-	217	42
Ciales	282	398	5	403	685	225	244	16	-	7	-	492	193
Cidra	218	504	8	512	730	103	351	18	48	1	-	521	209
Coamo	132	864	12	876	1,008	181	502	13	156	7	-	859	149
Comerio	106	369	4	373	479	143	251	10	20	8	-	432	47
Corozal	225	526	8	534	759	200	396	9	-	12	-	617	142

Anejo Estadístico: Tribunal de Primera Instancia, Sala Municipal

Tabla D-1 Movimiento de casos civiles, por sala

Tribunal de Primera Instancia, Sala Municipal: Año fiscal 2010-2011

Sala	Pendientes a 7/1/2010	Casos presentados			Casos a resolver	Casos resueltos							Pendientes a 6/30/2011
		Originales	Otros*	Total		Archivos	Con lugar a demanda	Estipulación	Sin lugar la demanda	Traslados	Otros**	Total	
Culebra	19	15	2	17	36	10	8	6	2	-	-	26	10
Dorado	281	796	8	804	1,085	250	606	25	-	8	-	889	196
Fajardo	306	879	72	951	1,257	343	517	74	71	5	-	1,010	247
Florida	63	194	2	196	259	64	160	6	-	4	-	234	25
Guánica	137	746	22	768	905	93	514	-	139	9	-	755	150
Guayama	103	1,140	24	1,164	1,267	239	728	14	68	101	-	1,150	117
Guayanilla	128	587	11	598	726	137	399	7	104	14	-	661	65
Guaynabo	1,495	3,879	132	4,011	5,506	550	2,518	104	732	133	-	4,037	1,469
Gurabo	195	696	14	710	905	210	423	44	58	7	-	742	163
Hatillo	290	1,510	-	1,510	1,800	599	931	13	-	10	-	1,553	247
Hormigueros	78	422	14	436	514	56	206	2	152	4	-	420	94
Humacao	270	1,645	57	1,702	1,972	305	895	79	403	36	-	1,718	254
Isabela	148	667	20	687	835	69	390	-	210	17	-	686	149
Jayuya	33	386	9	395	428	92	247	3	48	2	-	392	36
Juana Díaz	216	1,211	37	1,248	1,464	268	844	-	178	53	-	1,343	121
Juncos	170	931	10	941	1,111	171	686	3	45	5	-	910	201
Lajas	193	444	14	458	651	94	336	7	104	10	-	551	100
Lares	147	956	32	988	1,135	246	734	14	38	10	-	1,042	93
Las Marías	43	125	5	130	173	37	81	2	32	5	-	157	16
Las Piedras	69	472	12	484	553	71	348	2	46	14	-	481	72
Loíza	139	283	22	305	444	75	226	-	41	2	-	344	100
Luquillo	190	671	19	690	880	173	467	42	70	-	-	752	128
Manatí	244	2,167	33	2,200	2,444	592	1,568	49	-	38	-	2,247	197
Maricao	6	84	6	90	96	13	58	-	8	1	-	80	16

Tabla D-1 Movimiento de casos civiles, por sala

Tribunal de Primera Instancia, Sala Municipal: Año fiscal 2010-2011

Sala	Pendientes a 7/1/2010	Casos presentados			Casos a resolver	Casos resueltos							Pendientes a 6/30/2011
		Originales	Otros*	Total		Archivos	Con lugar a demanda	Estipulación	Sin lugar la demanda	Traslados	Otros**	Total	
Maunabo	31	125	7	132	163	28	100	3	10	1	-	142	21
Mayagüez	432	2,709	72	2,781	3,213	410	1,342	23	965	97	-	2,837	376
Moca	170	531	7	538	708	184	387	9	30	7	-	617	91
Morovis	383	715	8	723	1,106	318	516	29	-	5	-	868	238
Naguabo	94	281	19	300	394	80	177	8	52	8	-	325	69
Naranjito	179	487	-	487	666	108	296	7	-	10	-	421	245
Orocovis	55	361	10	371	426	111	216	6	45	7	-	385	41
Patillas	110	327	32	359	469	110	213	1	32	5	-	361	108
Peñuelas	69	480	10	490	559	105	326	-	54	11	-	496	63
Ponce	922	5,035	122	5,157	6,079	428	3,667	3	1,309	165	-	5,572	507
Quebradillas	130	646	-	646	776	338	323	11	-	11	-	683	93
Rincón	35	190	2	192	227	64	104	-	12	6	-	186	41
Río Grande	235	773	9	782	1,017	187	523	-	112	13	-	835	182
Sabana Grande	123	560	14	574	697	116	356	3	102	8	-	585	112
Salinas	138	1,178	76	1,254	1,392	248	791	11	127	17	-	1,194	198
San Germán	120	912	28	940	1,060	173	508	13	91	17	-	802	258
San Juan	1,478	13,111	341	13,452	14,930	4,146	7,723	480	357	137	5	12,848	2,082
San Lorenzo	204	524	14	538	742	93	414	1	33	8	-	549	193
San Sebastián	214	628	18	646	860	264	399	17	38	20	-	738	122
Santa Isabel	73	365	15	380	453	99	239	-	51	2	-	391	62
Toa Alta	372	812	8	820	1,192	300	489	33	-	17	-	839	353
Toa Baja	404	1,845	43	1,888	2,292	370	1,295	57	-	16	-	1,738	554
Trujillo Alto	688	811	29	840	1,528	346	630	24	33	55	-	1,088	440
Utua	147	1,050	49	1,099	1,246	284	774	7	57	17	-	1,139	107

Anejo Estadístico: Tribunal de Primera Instancia, Sala Municipal

Tabla D-1 Movimiento de casos civiles, por sala

Tribunal de Primera Instancia, Sala Municipal: Año fiscal 2010-2011

Sala	Pendientes a 7/1/2010	Casos presentados			Casos a resolver	Casos resueltos							Pendientes a 6/30/2011
		Originales	Otros*	Total		Archivos	Con lugar a demanda	Estipulación	Sin lugar la demanda	Traslados	Otros**	Total	
Vega Alta	229	812	2	814	1,043	196	603	21	1	8	-	829	214
Vega Baja	301	1,869	3	1,872	2,173	1,013	830	39	-	12	-	1,894	279
Vieques	41	168	3	171	212	37	130	1	20	-	-	188	24
Villalba	86	426	7	433	519	109	251	-	86	4	-	450	69
Yabucoa	65	282	8	290	355	100	145	20	33	6	-	304	51
Yauco	200	913	21	934	1,134	219	662	9	113	6	-	1,009	125
Total	19,515	90,857	2,391	93,248	112,763	23,426	59,100	1,967	9,733	1,585	13	95,824	16,939

* Incluye casos trasladados y reabiertos.

** Incluye otras disposiciones.

Fuente de información: Oficina de Administración de los Tribunales, Directoría de Operaciones, Oficina de Estadísticas

Tabla D-2 Movimiento de casos civiles, por causa de acción

Tribunal de Primera Instancia, Sala Municipal: Año fiscal 2010-2011

Causa de acción	Pendientes a 7/1/2010	Casos presentados			Casos a resolver	Casos resueltos						Pendientes a 6/30/2011	
		Originales	Otros*	Total		Archivos	Con lugar a demanda	Estipulación	Sin lugar la demanda	Traslados	Otros**		Total
Accesión	1	1	-	1	2	-	1	-	-	1	-	2	-
Accidente de vehículo de motor	4	9	1	10	14	7	-	1	-	3	-	11	3
Acción posesoria	-	1	-	1	1	-	-	-	-	-	-	-	1
Acciones al amparo del Código de Salud Mental	831	6,096	180	6,276	7,107	5,224	815	4	20	105	-	6,168	939
Acciones relacionadas con ordenanzas municipales	1	6	-	6	7	-	5	-	2	-	-	7	-
Cancelación pagaré extraviado	4	1	-	1	5	1	2	-	-	1	-	4	1
Cartas testamentarias	-	1	-	1	1	-	1	-	-	-	-	1	-
Cobro de dinero - Regla 60	12,360	22,929	1,019	23,948	36,308	10,523	14,885	1,762	124	884	9	28,187	8,121
Cobro de pagarés	2	-	-	-	2	1	-	-	-	-	-	1	1
Consignaciones	3	1	-	1	4	-	1	-	-	-	-	1	3
Correcciones en Registro Demográfico no especificadas	-	2	-	2	2	1	1	-	-	-	-	2	-
Daños ocasionados por obras	8	4	-	4	12	4	2	2	-	-	-	8	4
Daños por incumplimiento de contrato	17	28	2	30	47	6	13	1	-	4	-	24	23
Declaratoria de herederos	5	20	-	20	25	-	23	-	-	-	-	23	2
Desahucio	190	3,794	25	3,819	4,009	1,593	1,569	181	23	15	-	3,381	628
Deslinde	-	-	1	1	1	-	-	-	-	-	-	-	1
Despido por discrimen	8	3	-	3	11	2	2	-	-	1	-	5	6
Despidos injustificados	19	47	2	49	68	21	11	3	-	-	-	35	33
División de comunidad	1	-	-	-	1	-	-	-	-	-	-	-	1
Ejecución de hipoteca	6	4	1	5	11	6	3	-	-	2	-	11	-

Anejo Estadístico: Tribunal de Primera Instancia, Sala Municipal

Tabla D-2 Movimiento de casos civiles, por causa de acción

Tribunal de Primera Instancia, Sala Municipal: Año fiscal 2010-2011

Causa de acción	Pendientes a 7/1/2010	Casos presentados			Casos a resolver	Casos resueltos						Pendientes a 6/30/2011	
		Originales	Otros*	Total		Archivos	Con lugar a demanda	Estipulación	Sin lugar la demanda	Traslados	Otros**		Total
Expediente de dominio	2	21	-	21	23	1	-	-	-	-	-	1	22
Ingreso involuntario a programa de desintoxicación	82	129	1	130	212	118	7	-	-	1	-	126	86
Negligencia en mantenimiento de cables eléctricos	1	-	-	-	1	-	1	-	-	-	-	1	-
Otros daños y perjuicios	14	18	1	19	33	14	8	2	-	-	-	24	9
Partición de herencia	2	-	-	-	2	-	-	-	-	-	-	-	2
Perpetuar memoria	-	1	-	1	1	-	-	-	-	-	-	-	1
Procedimiento especial en ejecución de orden final	-	1	-	1	1	-	1	-	-	-	-	1	-
Reclamación de seguro choferil	-	1	-	1	1	-	-	-	-	-	-	-	1
Registro de vehículo	-	-	1	1	1	-	-	-	-	1	-	1	-
Reivindicación	-	1	-	1	1	-	-	-	-	-	-	-	1
Reposiciones	4	14	1	15	19	5	6	1	-	1	-	13	6
Rescisión de contrato	1	3	-	3	4	3	-	-	-	-	-	3	1
Resolución de contratos o acuerdos	1	-	-	-	1	1	-	-	-	-	-	1	-
Revisión de boletos de tránsito	5,840	57,633	1,149	58,782	64,622	5,817	41,694	1	9,564	561	4	57,641	6,981
Salarios	84	57	2	59	143	46	42	8	-	2	-	98	45
Sentencias declaratorias	-	1	-	1	1	1	-	-	-	-	-	1	-
Solicitud de orden	1	5	-	5	6	2	3	-	-	-	-	5	1
Solicitud de portación de armas	-	1	-	1	1	-	1	-	-	-	-	1	-
Solicitud para hacer cumplir orden	2	1	1	2	4	1	1	1	-	-	-	3	1

Tabla D-2 Movimiento de casos civiles, por causa de acción
Tribunal de Primera Instancia, Sala Municipal: Año fiscal 2010-2011

Causa de acción	Pendientes a 7/1/2010	Casos presentados			Casos a resolver	Casos resueltos						Pendientes a 6/30/2011	
		Originales	Otros*	Total		Archivos	Con lugar a demanda	Estipulación	Sin lugar la demanda	Traslados	Otros**		Total
Subrogación	3	-	1	1	4	3	1	-	-	-	-	4	-
Otras causas de acción***	18	23	3	26	44	25	1	-	-	3	-	29	15
Total	19,515	90,857	2,391	93,248	112,763	23,426	59,100	1,967	9,733	1,585	13	95,824	16,939

* Incluye casos trasladados y reabiertos.

** Incluye casos confirmados y otras disposiciones.

*** El desglose de estos casos se encuentra en los archivos de la Oficina de Estadísticas de la Oficina de Administración de los Tribunales.

Fuente de información: Oficina de Administración de los Tribunales, Directoría de Operaciones, Oficina de Estadísticas

Tabla D-3 Casos civiles municipales archivados, por fundamento
Tribunal de Primera Instancia, Sala Municipal: Año fiscal 2010-2011

Fundamento de archivo	Total	Por ciento del total
Desistimientos	12,675	54.11
Desestimada	4,178	17.83
Inactividad o abandono (Regla 39.2 y 4.3B)	1,928	8.23
Contra la prueba o <i>Non suit</i>	70	0.30
Paralizados los procedimientos	13	0.06
Otros*	4,562	19.47
Total	23,426	100.00

* Incluye archivo, archivo administrativo, descubrimiento de prueba, duplicidad, no sustituir las partes y otros fundamentos de archivo.

Fuente de información: Oficina de Administración de los Tribunales, Directoría de Operaciones, Oficina de Estadísticas

Tabla D-4 (A) Labor realizada, por municipio

Tribunal de Primera Instancia, Sala Municipal: Año fiscal 2010-2011

Municipio	Vistas Regla 6	Alegación de culpabilidad	Fianzas impuestas	Fianzas admitidas	Resoluciones		Ley Núm. 88 de Menores**				Vista inicial	Otros***
					Ley Núm. 140*	Ordenanzas municipales	Vista de quejas	Determinación de causa	Órdenes			
									Arresto	Ingreso		
Adjuntas	235	-	37	-	91	-	22	-	-	-	-	695
Aguada	698	-	217	101	24	-	-	-	-	-	-	1,309
Aguadilla	3,526	-	2,029	320	139	-	257	-	1	66	178	7,420
Aibonito	2,420	-	1,237	282	138	-	65	52	14	18	4	1,071
Añasco	214	-	3	1	61	-	-	-	-	-	-	663
Arecibo	2,508	-	983	139	136	60	150	83	101	17	32	849
Arroyo	28	-	-	-	-	-	-	-	-	-	-	6
Barranquitas	146	-	2	1	76	-	-	-	-	-	-	451
Bayamón	8,300	3	4,668	1,217	438	61	203	1,233	456	93	5	5,007
Cabo Rojo	280	-	19	1	195	-	-	27	1	-	-	688
Caguas	4,527	9	1,984	647	213	-	504	27	308	120	29	1,960
Camuy	-	-	-	-	-	-	-	-	-	-	-	-
Canóvanas	45	-	-	-	2	-	-	-	-	-	-	272
Carolina	2,424	-	1,346	356	456	-	177	182	447	410	38	7,158
Cataño	72	-	-	-	33	-	-	-	-	-	-	261
Cayey	281	6	35	15	66	1	9	-	-	2	369	1,105
Cidra	156	-	-	-	20	-	-	-	-	-	-	1,336
Coamo	366	-	8	10	229	-	3	-	9	3	2	1,356
Comerio	207	-	24	5	288	4	2	9	-	-	-	851
Corozal	20	-	1	-	2	-	-	-	-	-	-	10
Dorado	539	-	9	1	222	202	-	-	-	-	-	2,027
Fajardo	1,049	-	409	214	143	18	92	62	76	-	139	1,594
Guánica	291	-	-	-	71	-	-	-	-	-	20	604
Guayama	1,697	-	1,066	378	70	-	211	3	7	43	41	745
Guayanilla	367	-	1	3	99	-	-	-	-	-	16	891
Gurabo	187	-	-	-	23	-	-	-	-	-	-	719
Hatillo	1,023	8	81	27	163	-	5	13	-	3	-	1,543

Anejo Estadístico: Tribunal de Primera Instancia, Sala Municipal

Tabla D-4 (A) Labor realizada, por municipio

Tribunal de Primera Instancia, Sala Municipal: Año fiscal 2010-2011

Municipio	Vistas Regla 6	Alegación de culpabilidad	Fianzas impuestas	Fianzas admitidas	Resoluciones		Ley Núm. 88 de Menores**				Vista inicial	Otros***
					Ley Núm. 140*	Ordenanzas municipales	Vista de quejas	Determinación de causa	Órdenes			
									Arresto	Ingreso		
Humacao	2,232	-	1,220	404	73	-	132	236	19	44	549	2,308
Isabela	819	-	263	83	131	-	2	-	-	2	2	1,343
Jayuya	191	-	12	-	93	-	-	-	-	-	-	435
Juana Díaz	628	-	196	55	174	-	3	-	33	-	18	600
Juncos	175	-	-	-	42	-	-	65	-	-	-	2,169
Lajas	38	-	-	-	12	-	-	-	-	-	-	28
Lares	312	-	19	-	185	-	-	-	-	-	36	1,002
Las Marías	30	-	-	-	11	-	-	-	-	-	5	140
Las Piedras	442	-	24	1	244	-	-	-	-	-	-	1,488
Manatí	947	-	161	15	118	-	3	-	-	3	-	691
Maricao	71	-	-	-	7	-	-	-	-	-	-	137
Maunabo	57	-	-	-	16	-	-	-	-	-	-	165
Mayagüez	4,044	-	2,131	782	292	-	135	20	136	48	24	6,061
Moca	594	-	154	63	68	-	-	-	-	-	11	1,356
Morovis	638	-	5	-	18	-	-	2	-	-	-	65
Naguabo	163	-	3	-	70	-	-	-	-	-	29	729
Orocovis	516	-	3	1	230	-	-	-	-	-	33	632
Peñuelas	231	-	-	-	106	-	-	-	-	-	6	597
Ponce	4,941	-	2,436	1,263	483	-	93	370	111	67	27	5,979
Quebradillas	284	-	3	2	35	-	1	-	-	1	37	1,182
Río Grande	3,246	-	2,084	567	194	-	168	6	9	31	90	4,165
Sabana Grande	110	-	-	-	142	-	-	-	20	10	100	1,174
Salinas	269	-	3	-	79	-	-	-	-	-	-	335
San Germán	358	-	5	2	74	-	-	-	-	-	6	1,036
San Juan	12,251	-	6,703	1,507	625	-	312	59	434	197	92	9,325
San Lorenzo	154	-	-	-	170	27	-	-	-	-	8	1,274
San Sebastián	848	-	275	42	82	-	-	-	-	-	-	1,985

Tabla D-4 (A) Labor realizada, por municipio

Tribunal de Primera Instancia, Sala Municipal: Año fiscal 2010-2011

Municipio	Vistas Regla 6	Alegación de culpabilidad	Fianzas impuestas	Fianzas admitidas	Resoluciones		Ley Núm. 88 de Menores**				Vista inicial	Otros***
					Ley Núm. 140*	Ordenanzas municipales	Vista de quejas	Determinación de causa	Órdenes			
									Arresto	Ingreso		
Toa Baja	581	-	12	5	172	-	-	-	-	-	19	6,577
Trujillo Alto	243	-	-	-	-	-	1	-	-	-	5	976
Utua	1,489	-	552	154	225	1	67	49	56	32	44	2,054
Vega Alta	118	-	4	2	85	-	-	-	-	-	122	504
Vega Baja	952	-	49	37	116	-	5	-	-	2	-	4,637
Vieques	15	-	-	-	56	-	-	-	-	-	-	358
Yabucoa	240	-	5	-	65	-	-	10	-	-	9	1,117
Yauco	194	-	1	-	77	-	-	-	-	-	95	670
Total	70,027	26	30,482	8,703	7,968	374	2,622	2,508	2,238	1,212	2,240	103,885

* Ley Núm. 140 de 23 de julio de 1974, Ley sobre Controversias y Estados Provisionales de Derecho.

** Ley Núm. 88 de 9 de julio de 1986, Ley de Menores de Puerto Rico.

*** Incluye advertencias legales, bodas, certificaciones, declaraciones juradas, inspecciones oculares, orientaciones, diligenciamientos de órdenes y otros asuntos.

Fuente de información: Oficina de Administración de los Tribunales, Directoría de Operaciones, Oficina de Estadísticas

Tabla D-4 (B) Labor realizada, por municipio
Tribunal de Primera Instancia, Sala Municipal: Año fiscal 2010-2011

Municipio	Órdenes expedidas*								
	Ley Núm. 54	Ley Núm. 121	Ley Núm. 177			Ley Núm. 408	Ley Núm. 67	Ley Núm. 284	Otras**
			Custodia	Orden de protección	Pensión alimenticia				
Adjuntas	57	18	9	-	-	23	23	123	105
Aguada	-	27	1	4	-	22	2	33	115
Aguadilla	10	89	17	60	-	426	35	382	1,602
Aibonito	264	73	24	5	27	162	74	226	679
Añasco	27	36	1	9	-	23	10	148	131
Arecibo	169	80	30	40	4	195	168	255	823
Arroyo	5	2	-	-	-	6	-	-	3
Barranquitas	93	31	4	-	19	48	33	161	58
Bayamón	1,634	585	321	496	138	1,601	613	1,748	5,192
Cabo Rojo	11	45	10	20	-	82	30	147	216
Caguas	50	246	57	80	7	468	58	761	1,913
Camuy	-	-	-	-	-	-	-	-	-
Canóvanas	51	17	21	-	-	35	-	42	42
Carolina	486	592	115	143	19	862	140	863	2,390
Cataño	29	13	-	17	-	9	10	58	37
Cayey	37	27	45	15	19	103	6	90	359
Cidra	-	51	-	-	-	72	-	115	276
Coamo	89	35	22	5	2	71	4	76	180
Comerio	117	57	34	1	11	43	44	143	119
Corozal	-	-	-	-	-	-	1	1	6
Dorado	78	175	21	65	3	99	16	363	353
Fajardo	120	129	17	66	16	103	65	124	508
Guánica	79	41	4	3	-	50	23	27	73
Guayama	355	50	41	9	7	110	30	214	809
Guayanilla	127	32	19	-	2	41	20	53	144
Gurabo	-	12	4	6	-	17	-	28	63
Hatillo	179	26	43	-	-	141	-	321	262
Humacao	127	98	96	33	4	205	12	410	1,053
Isabela	5	28	2	23	1	70	23	126	298
Jayuya	55	8	1	1	-	30	48	19	95
Juana Díaz	311	105	124	2	-	176	6	374	213
Juncos	3	31	-	8	2	19	3	68	141
Lajas	8	2	4	-	-	-	-	12	4
Lares	61	86	8	-	-	70	44	95	163
Las Marías	-	2	2	-	-	6	-	8	15
Las Piedras	288	107	128	75	-	40	5	389	227
Manatí	44	90	17	51	1	124	-	322	369
Maricao	-	-	-	-	-	3	-	7	9
Maunabo	20	16	13	4	-	7	-	65	43
Mayagüez	90	162	44	57	14	539	62	324	1,978

Tabla D-4 (B) Labor realizada, por municipio

Tribunal de Primera Instancia, Sala Municipal: Año fiscal 2010-2011

Municipio	Órdenes expedidas*								
	Ley Núm. 54	Ley Núm. 121	Ley Núm. 177			Ley Núm. 408	Ley Núm. 67	Ley Núm. 284	Otras**
			Custodia	Orden de protección	Pensión alimenticia				
Moca	14	25	1	26	-	29	28	122	166
Morovis	3	18	-	4	-	16	5	31	31
Naguabo	30	73	2	15	1	19	9	152	140
Orocovis	136	51	42	-	-	27	29	260	125
Peñuelas	69	11	10	-	-	23	10	47	15
Ponce	571	406	81	105	7	725	32	354	2,866
Quebradillas	38	21	20	-	1	47	5	113	38
Río Grande	757	178	127	131	106	336	207	516	1,354
Sabana Grande	60	30	14	11	-	64	7	85	246
Salinas	8	35	3	32	-	23	6	212	65
San Germán	17	43	4	13	-	55	8	50	98
San Juan	168	1,107	100	500	8	3,588	739	1,960	7,271
San Lorenzo	123	57	-	11	-	69	-	339	144
San Sebastián	18	16	-	24	-	123	5	71	270
Toa Baja	313	265	16	169	84	295	43	517	382
Trujillo Alto	660	177	159	-	-	164	89	567	39
Utua	423	39	18	4	2	87	77	372	842
Vega Alta	-	56	5	21	-	27	4	88	119
Vega Baja	13	130	12	115	-	135	88	340	463
Vieques	2	20	-	5	-	3	-	25	37
Yabucoa	169	53	9	26	-	32	16	290	215
Yauco	73	37	4	8	-	78	21	32	37
Total	8,744	6,072	1,926	2,518	505	12,066	3,036	15,264	36,029

* Órdenes expedidas en virtud de las siguientes leyes:

Ley Núm. 54 de 15 de agosto de 1989, Ley para la Prevención e Intervención con la Violencia Doméstica

Ley Núm. 121 de 12 de julio de 1986, Ley de Política Pública y Carta de Derechos de la Persona de Edad Avanzada en Puerto Rico

Ley Núm. 177 de 1 de agosto de 2003, Ley para el Bienestar y la Protección Integral de la Niñez

Ley Núm. 408 de 2 de octubre de 2000, Ley de Salud Mental de Puerto Rico

Ley Núm. 67 de 7 de agosto de 1993, Ley de la Administración de Servicios de Salud Mental y Contra la Adicción

Ley Núm. 284 de 21 de agosto de 1999, Ley Contra el Acecho en Puerto Rico

** Incluye órdenes de allanamiento, arresto, encarcelación, excarcelación, extradición, para mostrar causa, asuntos de menores y recoger pertenencias.

Datos recopilados del Formulario OAT-388.

Fuente de información: Oficina de Administración de los Tribunales, Directoría de Operaciones, Oficina de Estadísticas

Glosario

Glosario

En el glosario se incluyen algunos de los términos que suelen presentar duda o confusión.

Alegación preacordada

Véase negociación de alegaciones.

Alegaciones

Aserción, declaración o afirmación de una parte en una acción, hecha en la demanda o en la contestación a la demanda, en la cual establece lo que intenta probar.

Apelación, Recurso de

Recurso ante un tribunal de superior jerarquía para que anule, revoque o modifique la sentencia o providencia dictada por un tribunal inferior. Se caracteriza porque, a diferencia del *certiorari*, su concesión no es discrecional, sino que opera por mandato de ley.

Aprehensión

Es la acción de prender o coger a una persona. En el Sistema de Justicia Juvenil se utiliza en lugar de arresto.

Archivo

Véase sobreseimiento.

Auto inhibitorio

Es un recurso extraordinario que consiste en una orden dictada por el Tribunal Supremo dirigida al/a la juez/a y a la parte en un pleito entablado en un tribunal inferior en la que se dispone la paralización de todo procedimiento en el mismo, bien

porque el caso no sea de la competencia del tribunal o para impedir que éste anule un derecho legal, etc.

Casos terminados

Significa los casos en que ha concluido la intervención de los/las trabajadores/as sociales del Área de Relaciones de Familia en cuanto a las diversas situaciones que les hayan sido referidas por el tribunal, el caso puede ser reactivado posteriormente y ser referido nuevamente a los/las trabajadores/as sociales.

Causa probable para acusar

Determinación, posterior a la de causa probable para arrestar, que debe hacerse por el tribunal en un caso de delito grave para que el estado quede facultado para presentar una acusación. Dicha determinación debe estar fundamentada en prueba relativa a la probabilidad de que se haya cometido un delito grave y de que la persona imputada lo haya cometido. Esta etapa del procedimiento en un caso criminal grave recibe el nombre de vista preliminar y debe ser atendida por un/una juez/a distinto/a del que haya determinado la existencia de causa probable para arrestar.

Centro Judicial

Es la subunidad administrativa principal de cada región judicial, sede de la dirección administrativa de ésta. Como estructura física –no administrativa– un centro judicial agrupa una serie de organismos y

servicios relacionados con la administración de la justicia, de los cuales tan sólo el tribunal corresponde al Poder Judicial. Puede haber, por ejemplo, oficinas del Ministerio Público, organismo que corresponde al Departamento de Justicia y, por lo tanto, al Poder Ejecutivo.

Certiorari

Recurso de alzada ante un tribunal de superior jerarquía cuya concesión por éste es discrecional. El más usual es el que se presenta contra órdenes y resoluciones interlocutorias de un tribunal de inferior jerarquía, es decir, aquéllas que se emiten antes de una sentencia definitiva. Distíngase de “apelación”, recurso cuya concesión no es discrecional. También de “revisión”.

Competencia

Facultad de un tribunal para entender en un caso por razón de la materia de que éste trata, del lugar donde haya surgido la causa de acción, de la residencia de una de las partes. En un sistema judicial unificado como el de Puerto Rico, si un caso se presenta ante una sala sin competencia, éste debe ser aceptado para fines de presentación y trasladado posteriormente a la sala correspondiente, a no ser que las partes estén de acuerdo y el/la juez/a dé su anuencia para que el caso se vea en dicha sala sin competencia.

Contencioso

Implica una acción litigiosa entre partes contrapuestas. Distíngase de “caso ex parte o de jurisdicción voluntaria”. No obstante, un caso ex parte puede convertirse en contencioso si otra parte con derecho

o alegaciones contrapuestas interviene.

Delito grave

Se considera delito grave el que implica pena de reclusión por un término que exceda de seis meses o pena de multa que exceda de cinco mil dólares. No obstante, hay ciertos delitos cuya pena excede la indicada y la ley los considera, por excepción, menos graves.

Delito menos grave

Es delito menos grave todo aquel que implique pena de reclusión por un término que no exceda de seis meses o multa que no exceda de cinco mil dólares. Sólo algunos delitos menos graves tienen, por excepción, derecho a juicio por jurado.

Desestimación

Acción y efecto de declarar sin lugar; distíngase de “desistimiento”.

Desistimiento-

Aplicado a causa de acción, solicitud o reclamación, significa abandonarla, no insistir en ella. Se confunde en ocasiones con “desestimación”.

Discreción judicial

Es la facultad que tienen los/las jueces/zas, en el ejercicio de su función jurisdiccional, de decidir casos y controversias sometidas a su consideración, aplicando su criterio y buen juicio en la interpretación de los hechos y en la aplicación del derecho pertinente. Para que un/una juez/a pueda ejercer su discreción judicial se requiere, pues, que haya un caso o una controversia real sobre un punto particular que se someta a su buen juicio como juzgador/a de los hechos

y aplicador/a del derecho. Distíngase de la discreción administrativa que ostentan los/las jueces/zas administradores/as del sistema judicial en lo que toca a la supervisión del desempeño y al buen funcionamiento de aquél.

Estipulación

Acuerdo formal entre las partes en un pleito respecto a algún aspecto o sobre la totalidad del litigio, con el cual se evita toda argumentación posterior sobre el mismo.

Falta

Nombre que se da en el Sistema de Justicia Juvenil a cualquier conducta prohibida por la ley que de ser cometida por un adulto se considera delito.

Función jurisdiccional

Función propia del Poder Judicial que implica la aplicación de las leyes a una realidad cognoscitiva previa, es decir, la determinación de ciertos hechos como probados o no probados y la aplicación a éstos del derecho. La función jurisdiccional es una función de poder y es garantía de la legalidad frente a todos. El Poder Judicial es un agente de la legalidad.

Hábeas corpus

Recurso para cuestionar la legalidad de una detención. Por estar implicada la libertad de una persona, se le da la más alta prioridad y debe atenderse sin ninguna dilación.

Homicidio

Dar muerte a una persona con motivo de una riña o como resultado de un momento de cólera. Se

distingue del asesinato por la ausencia de premeditación y deliberación.

Independencia judicial

Concepto fundamental en el ámbito de la teoría moderna de la división de poderes. Presenta dos vertientes: (1) la autonomía de gobierno del Poder Judicial frente a los demás poderes del Estado, de suerte que éstos no puedan intervenir con el ejercicio de las potestades constitucionales de aquél y (2) la libertad y autonomía del/de la juez/a individual al ejercer la función jurisdiccional, frente a los poderes del Estado y frente a la jerarquía interna del propio Poder Judicial; y su sujeción al estado de derecho y a su conciencia al momento de decidir una controversia, sin que intervengan en su ánimo otras consideraciones.

Índice de resolución

Establece una relación entre los casos resueltos y los casos presentados para un mismo período. Es una herramienta administrativa para conocer la respuesta de los que participan en el proceso de atender los casos, de acuerdo a la cantidad que se recibe o presenta en el tribunal.

Utiliza como línea base que por cada 100 casos nuevos que se presentan, se debe disponer jurídicamente de cien casos listos para resolver.

Interlocutorio

Se aplica a lo que no es final, sino temporal o provisional. Se refiere a órdenes y decretos del tribunal. Cuando se habla de incidentes interlocutorios, significa incidentes dentro de un juicio que no disponen finalmente de éste.

Juicio por jurado

Juicio que se celebra ante determinado número de ciudadanos/as seleccionados/as de conformidad con la ley –doce en Puerto Rico- y juramentados para actuar como juzgadores/as de hechos. Sobre la base de la prueba presentada y admitida por el tribunal, el jurado determina si unos hechos se pueden considerar probados o no. El jurado no interviene en la interpretación y aplicación del derecho, aspecto que le corresponde al/a la juez/a. En Puerto Rico, a diferencia de Estados Unidos, no existe juicio por jurado en el ámbito civil, excepto en la Corte de Distrito Federal. En el ámbito criminal, en Puerto Rico el juicio por jurado sólo aplica a delitos graves y el jurado puede rendir un veredicto que puede ser de culpabilidad o de no culpabilidad. Para el primero se requiere una mayoría de nueve de los doce miembros que integran el jurado. La persona convicta siempre puede apelar el veredicto de culpabilidad ante un tribunal de jurisdicción superior. Un veredicto de no culpabilidad no es apelable por el Ministerio Público excepto en circunstancias muy particulares. El término “juicio por jurado” se contraponen al de “juicio por tribunal de derecho”.

Juicio por tribunal de derecho

Juicio que se celebra ante un/una juez/a y en el que éste/ésta actúa como juzgador/a de los hechos y aplicador del derecho. Corresponde al/a la acusado/a escoger entre juicio por tribunal de derecho o juicio por jurado cuando se trata de un caso criminal por delito grave.

Jurisdicción

En general, la autoridad que tienen los tribunales y los/las funcionarios/as judiciales para entender en pleitos o controversias que se sometan a su consideración. En muchos sistemas judiciales existen barreras jurisdiccionales entre tribunales, lo que implica que existen tribunales con autoridad exclusiva para entender en determinada clase o categoría de casos. Por ejemplo: Tribunal de Expropiaciones, Tribunal de Menores, Tribunal de Familia. También existen fuera del Poder Judicial, como por ejemplo, Tribunales Militares, Tribunales Eclesiásticos, etc. En Puerto Rico, donde existe un tribunal unificado para fines de jurisdicción, el Tribunal de Primera Instancia tiene autoridad para entender en todo tipo de caso penal o civil. Por ello se dice que es un tribunal de jurisdicción general.

Madurez de la controversia

Requisito para presentar una causa de acción que implica que la controversia esté completa, lista para adjudicarse y no en trámite de perfeccionamiento; que sea apropiada para resolución final y que el daño que se alega sea suficiente para requerir una adjudicación.

Mandamus

Recurso extraordinario para obligar a un tribunal, corporación o persona a cumplir con algún acto u obligación que cae dentro de sus deberes o atribuciones.

Mediana de resolución

La mediana de resolución se utiliza para determinar el tiempo que toma la tramitación de los casos desde su presentación hasta su resolución. Se

ha dado, en este caso, en términos de días y de meses. La mediana se define como el valor central de una distribución de datos organizados en forma ascendente o descendente, la cual deja a cada lado la mitad de las observaciones. Una mediana de tres meses indica que la mitad de los casos se resolvió en menos de tres meses y la otra mitad en más de tres.

Menores, Asuntos de

Se trata de un programa especial, fundado en una filosofía rehabilitadora, para atender faltas cometidas por personas menores de edad, las cuales constituirían delitos si fuesen cometidas por adultos. El programa se extiende a todo Puerto Rico y está dirigido, administrativamente, por cada Juez/a Administrador/a, aunque los salones de sesiones dedicados a asuntos de menores están ubicados en los centros judiciales de las distintas regiones judiciales del país. Esos salones de sesiones especializados forman parte de la Sección Superior del Tribunal de Primera Instancia. En Puerto Rico, a pesar de que ello es usual, no existe ni se debe hablar de un Tribunal de Menores, menos aún de un Tribunal Tutelar de Menores, concepto que no tiene vigencia.

Negociación de alegaciones

Práctica que consiste en un acuerdo entre el/la fiscal y la defensa a los fines de que un/una acusado/a haga alegación de culpabilidad a cambio de concederle algún beneficio. Dicho acuerdo no obliga al Tribunal, el cual debe decidir si la acepta. La práctica está reglamentada por el Tribunal Supremo y requiere que se tome en cuenta la opinión de la víctima.

Opinión

Escrito que emite el/la juez/a al resolver un caso. Usualmente se aplica a las decisiones del Tribunal Supremo y del Tribunal de Apelaciones. Cuando se aplica al Tribunal Supremo, se distingue de "sentencia". Una opinión del Tribunal Supremo establece doctrina aplicable a cualquier otro caso de similar naturaleza. Una sentencia, sin embargo, resuelve únicamente a los efectos del caso particular. A diferencia de las opiniones, las sentencias sólo se publican si el tribunal así lo ordena. El propio Tribunal Supremo determina cuándo su determinación final en un caso constituye una opinión o una sentencia.

Opinión concurrente

La que emite por separado un/una juez/a distinto/a del/de la que escribe la opinión de mayoría, en la cual expresa estar de acuerdo con ésta. La concurrencia puede ser con el resultado o con los razonamientos de la opinión de mayoría, o con ambos. Véase "opinión de mayoría".

Opinión de mayoría o mayoritaria

Aquella en la que concurre la mayoría de los/las integrantes de un tribunal colegiado que intervienen en la toma de la decisión. Distíngase de la llamada "opinión de pluralidad" o "plurality opinion".

Opinión disidente

Opinión que está en desacuerdo con la opinión de mayoría.

Opinión per curiam

Literalmente, "opinión por la curia", es decir, por el conjunto de los/las

integrantes del tribunal. Opinión del tribunal que no aparece suscrita por un/una juez/a en particular.

Quo warranto

Recurso extraordinario con el objeto de recobrar un cargo o franquicia poseída por alguna persona o corporación.

Rebeldía

En su uso más corriente, la palabra se aplica a una parte demandada en un pleito que no comparece a alegar y defenderse. Anotada la rebeldía de esa persona, es decir, hecho constar en el expediente del caso que la persona no ha comparecido dentro del término correspondiente, se puede dictar sentencia en su contra.

Región Judicial

Unidad administrativa principal del Tribunal de Primera Instancia. Cubre una demarcación territorial dispuesta por la ley y está constituida por un centro judicial, sede de la administración regional y por otras salas del Tribunal de Primera Instancia correspondientes a los distintos municipios que la integran. Véase "sala".

Renuncia de jurisdicción

Decisión del Sistema de Justicia Juvenil, a solicitud de un Procurador de Menores, de no intervenir en un caso para que éste se atienda, como si el menor fuese adulto, en el Sistema de Justicia Criminal.

Resolución

Aunque en general significa cualquier decreto, providencia, auto o fallo de una autoridad gubernativa o judicial, en este último campo suele aplicarse

también, con un sentido restringido, a la decisión de una cuestión interlocutoria, diferenciándose, en este sentido, de la sentencia, que se concibe como el fallo que pone fin al pleito.

Revisión, Recurso de

Aquél que se insta ante un tribunal de superior jerarquía para revisar una sentencia final de un tribunal de inferior jerarquía, organismo o agencia administrativa. La concesión del recurso no es discrecional. Distíngase de "apelación" y de "certiorari".

Sala

División o unidad de un tribunal correspondiente a determinada demarcación territorial. Por ejemplo, respecto al Tribunal de Primera Instancia de Puerto Rico se habla de la Sala de Ponce del Tribunal de Primera Instancia; Sala de Guayanilla, Sala de Juncos. Una sala puede corresponder a la Competencia Superior o a la Competencia Municipal del Tribunal de Primera Instancia.

Salón de sesiones

Cada una de las piezas o salones en el edificio de un tribunal donde se celebran vistas judiciales. Distíngase de "sala".

Salones especializados en casos de drogas

Se refiere a un programa, dentro del ámbito criminal, mediante el cual se atiende en forma especial y con propósito rehabilitador a personas usuarias de drogas que cometen ciertos tipos de delitos. Para ello se han separado salones de sesiones, atendidos por jueces/zas

especialmente adiestrados/as, en varias salas de la Sección Superior del Tribunal de Primera Instancia. Véase “salón de sesiones” y “sala”.

Salones especializados en casos de violencia doméstica

Se refiere a salones de sesiones, atendidos por jueces/zas especialmente adiestrados/as, en varias salas de la Sección Superior del Tribunal de Primera Instancia. Los/Las jueces/zas del Tribunal de Primera Instancia asignados a la Sala de Violencia Doméstica tienen competencia para atender casos de petición, vistas ex parte, vistas en su fondo y de seguimiento de órdenes de protección al amparo de la Ley Núm. 54 de 15 de agosto de 1989, para la prevención e intervención con la violencia doméstica. También atenderán otros casos criminales en los que el Ministerio Público solicite que sean tramitados en esta sala. Podrá dictar todas las órdenes necesarias afines con el manejo especializado de dicha sala. Véase “salón de sesiones” y “sala”.

Sentencia

En lo penal, es el pronunciamiento hecho por el tribunal en cuanto a la pena que se le impone al/a la acusado/a. Aunque en principio no se aplica a otras determinaciones judiciales finales, como el archivo por fundamentos legales o después de un fallo absolutorio, en la práctica se está aplicando. Se distingue de fallo, que es el pronunciamiento que hace el tribunal por el que se condena o absuelve a un/una acusado/a. En lo civil, es el pronunciamiento hecho por el tribunal que pone fin a un pleito.

Sistema de Justicia

Término de aplicación a todo el sistema de administración de justicia civil y criminal. Los componentes son: Policía, Departamento de Justicia (ámbitos civil, criminal y menores), Tribunales (asuntos de lo civil, de lo criminal y de menores) y Administración de Corrección. De todos estos componentes sólo Tribunales corresponde al Poder Judicial. Distíngase de "Sistema de Justicia Criminal", "Sistema de Justicia Juvenil" y "Sistema Judicial".

Sistema de Justicia Criminal

Término de aplicación al componente criminal (adultos) del sistema de administración de justicia. Sus componentes son: Policía, Departamento de Justicia (ámbito criminal: Ministerio Público), Tribunales (asuntos de lo criminal) y Administración de Corrección. De todos estos componentes sólo Tribunales corresponde al Poder Judicial. Distíngase de Sistema de Justicia Juvenil y "Sistema Judicial".

Sistema de Justicia Juvenil

Término de aplicación al sistema de administración de justicia, asuntos de menores, el cual se rige por una ley especial: Ley de Menores de Puerto Rico. Los componentes del Sistema de Justicia Juvenil son: Policía, Departamento de Justicia (Procuradores de Menores), Tribunales (Asuntos de Menores) y Administración de Instituciones Juveniles. De todos estos componentes sólo los Tribunales corresponden al Poder Judicial. Para distinguirlo del sistema de adultos o Sistema de Justicia Criminal, no se habla de delitos, sino de faltas; no se habla de penas, sino de medidas

correctivas; no se habla de culpabilidad o de convicción, sino de haber sido encontrado incurso; y la cárcel no constituye una alternativa para ubicar a un/una menor, para ello el estado dispone de instituciones especiales. Distíngase de "Sistema de Justicia Criminal".

Sistema Judicial

Término que se refiere específicamente a los tribunales, que son los únicos que forman parte del Poder Judicial. Distíngase de "Sistema de Justicia", "Sistema de Justicia Criminal" y "Sistema de Justicia Juvenil".

Sistema unificado

Es un sistema judicial en el que se han eliminado las barreras jurisdiccionales entre tribunales, las cuales implican que un caso se tiene que presentar en un determinado tribunal o sala con autoridad particular para conocer el asunto implicado y para hacerlo dentro de una demarcación territorial determinada; de lo contrario, el caso se considera mal presentado y hay que recomenzar el proceso de presentación de éste en el tribunal correspondiente. En un sistema unificado, las diferencias jurisdiccionales se convierten en diferencias de competencia, es decir, en una especie de división de trabajo, con el resultado de que un caso se puede presentar en principio en cualquier tribunal o sala. Si se presentara en un tribunal o sala no correspondiente en términos de la división de trabajo establecida, tan solo habría que trasladarlo internamente sin necesidad de volverlo a presentar. La existencia de un sistema unificado tiene una importancia enorme en términos de

acceso a la justicia y de la aplicación de los términos de prescripción.

Un sistema unificado como el de Puerto Rico lo es también para fines de funcionamiento y de administración. Lo primero implica que la asignación de materias judiciales, así como la asignación territorial de los/las jueces/zas, son funciones internas que dependen de las necesidades del sistema. Lo segundo, que existe una administración central para la dirección de todo el sistema judicial. La dirección administrativa del sistema corresponde constitucionalmente al Juez Presidente del Tribunal Supremo, quien cuenta con el apoyo de la Oficina de Administración de los Tribunales.

Sobreseimiento

Acción y efecto de sobreseer, que significa poner fin a un asunto, procedimiento o pleito. Se usa corrientemente en la frase "archivo y sobreseimiento de un pleito".

Traslado

Mudar un pleito de una sala a otra del Tribunal de Primera Instancia a petición de parte o por el/la juez/a. Procede el traslado siempre que el pleito se presente en una sala sin competencia, por razón de la materia, la cuantía económica o el lugar, a no ser que medie acuerdo de las partes para que el pleito no se traslade y el tribunal dé su anuencia a ello.

Tribunal de Apelaciones

Constituye un foro apelativo intermedio de carácter colegiado, dividido en paneles de no menos de tres y no más de siete jueces/zas cada uno. El Tribunal de Apelaciones está

obligado a entender en todo recurso de apelación que se presente contra decisiones finales del Tribunal de Primera Instancia y de organismos cuasijudiciales. Su intervención a ese respecto, a diferencia de la del Tribunal Supremo, no es discrecional. Lo anterior implica que en Puerto Rico toda persona tiene derecho absoluto a una oportunidad de recurrir en alzada, ante un panel integrado por no menos de tres jueces/zas, respecto a cualquier decisión final de un tribunal de inferior jerarquía o de un organismo cuasijudicial.

Tribunal de Primera Instancia

Constituye el foro de primer acceso del ciudadano al sistema judicial. El de Puerto Rico es un tribunal consolidado, integrado por dos secciones: Superior y Municipal, cada una de ellas con funciones diferentes. Ya no se puede hablar en Puerto Rico de Tribunal Superior y Tribunal Municipal, sino de Sección Superior o Municipal, o de Jueces/zas Superiores y Jueces/zas Municipales. El antiguo Tribunal de Distrito, posteriormente Subsección de Distrito, desaparece.

La Sección Superior tiene competencia general sobre cualquier tipo de caso o controversia, a excepción de los que se han desviado a la vía administrativa, es decir, a los organismos cuasijudiciales.

La Sección Municipal tiene competencia, primordialmente, sobre asuntos que no son adjudicativos, es decir respecto a los cuales no se toman determinaciones judiciales finales. Los/Las Jueces/zas Municipales actúan como jueces/zas de instrucción en lo criminal. En lo civil, emiten órdenes y estados

provisionales de derecho relativos a ciertas leyes especiales y atienden ciertos tipos de casos de menor envergadura.

Tribunal General de Justicia

Nombre que se da en conjunto al sistema judicial unificado que existe en Puerto Rico a partir de la Constitución del Estado Libre Asociado de 1952. Está integrado por el Tribunal Supremo, como foro de última instancia; el Tribunal de Apelaciones, como foro apelativo intermedio; y el Tribunal de Primera Instancia, como foro de primer acceso de la ciudadanía al sistema judicial. Véase "sistema unificado", "Tribunal Supremo", "Tribunal de Apelaciones" y "Tribunal de Primera Instancia".

Tribunal Supremo

Foro de última instancia en Puerto Rico, lo que significa que tiene la palabra final respecto a cualquier caso o controversia relativa a la Constitución y las leyes de Puerto Rico. Una decisión suya sólo es revisable, directamente por el Tribunal Supremo de los Estados Unidos, cuando media una cuestión sustancial bajo la Constitución Federal.

La función primordial del Tribunal Supremo es pautar el desarrollo de la doctrina. Actualmente y a los fines de permitirle cumplir dicha misión adecuadamente, el ejercicio de su función como tribunal apelativo es discrecional. Ello es posible porque existe un tribunal apelativo intermedio de naturaleza colegiada que ofrece una oportunidad de recurrir en alzada, como cuestión de derecho, respecto a todo caso.

Vista adjudicativa

Es para un/una menor, en el Sistema de Justicia Juvenil, lo que un juicio para un adulto en el Sistema de Justicia Criminal. El/La menor, sin embargo, no goza del derecho a fianza ni a juicio por jurado.

Vista dispositiva

En el Sistema de Justicia Juvenil, vista para determinar la medida correctiva que se le va a imponer a un/una menor incurso.

Vista preliminar

Procedimiento relativo a los delitos graves mediante el cual se determina si existe o no existe causa probable para presentar una acusación contra la persona imputada. Véase "causa probable para acusar".

Volumen de casos

El volumen de casos ante la consideración del tribunal es la suma del balance de casos pendientes del año anterior y el número de casos presentados durante el año de referencia. Más que el indicador de casos resueltos, el volumen refleja la labor del tribunal, pues da la medida de la labor realizada mientras los casos están en trámite y no han sido resueltos.



2010
2011

Anuario Estadístico
Informe anual de la
Rama Judicial



Estado Libre Asociado de Puerto Rico
Tribunal General de Justicia
Oficina de Administración de los Tribunales