



Informe anual
de la Rama Judicial

ANUARIO ESTADÍSTICO

2009
2010



Estado Libre Asociado de Puerto Rico
Tribunal General de Justicia
Oficina de Administración de los Tribunales



Informe anual
de la Rama Judicial

ANUARIO ESTADÍSTICO

2009
2010



Estado Libre Asociado de Puerto Rico
Tribunal General de Justicia
Oficina de Administración de los Tribunales

Hon. Federico Hernández Denton

Juez Presidente

Tribunal Supremo de Puerto Rico

Hon. Sonia I. Vélez Colón

Directora Administrativa

Oficina de Administración de los Tribunales (OAT)

Preparado en:

Oficina de Administración de los Tribunales,
Directoría de Operaciones, Oficina de Estadísticas

Fecha de publicación: Octubre de 2011

Nota técnica: Los datos contenidos en este Anuario Estadístico fueron extraídos de las bases de datos el 18 de enero de 2011, por lo que pudieran presentar diferencias leves con aquellos publicados en el Informe de Logros 2009-2010 de la Rama Judicial.

Citación sugerida:

Oficina de Administración de los Tribunales (2011). *Anuario Estadístico 2009-2010: Informe Anual de la Rama Judicial*. San Juan, Puerto Rico.

El análisis, gráficas, tablas y diseño editorial de este informe fue realizado por personal de la Oficina de Estadísticas de la Directoría de Operaciones de la OAT, excepto las secciones del Tribunal Supremo y del Tribunal de Apelaciones que fueron redactadas por su personal. Impreso en la Sección de Imprenta de la Oficina de Administración de Tribunales.

Contenido

Ordenamiento jurídico	13
Datos generales	14
<i>Población por región</i>	15
<i>Jueces y Juezas</i>	15
Tribunal Supremo	17
Tribunal de Apelaciones	20
Tribunal de Primera Instancia	23
<i>Casos civiles</i>	29
<i>Casos criminales</i>	35
<i>Casos de tránsito</i>	40
<i>Casos de relaciones de familia</i>	45
<i>Querellas contra menores</i>	51
<i>Asuntos municipales</i>	56
Anejo estadístico	61
Glosario	209

Índice de tablas

Tabla 1: Población por región judicial, Puerto Rico 2010.....	15
Tabla 2: Jueces/zas del Tribunal General de Justicia, 2009-2010.....	15
Tabla 3: Jueces/zas por región, Tribunal de Primera Instancia 2009-2010.....	16
Tabla 4: Casos presentados por región judicial, Tribunal de Primera Instancia 2009-2010.....	25
Tabla 5: Casos resueltos por región judicial, Tribunal de Primera Instancia 2009-2010.....	26
Tabla 6: Causas de acción civiles presentadas con mayor frecuencia, Tribunal de Primera Instancia 2009-2010.....	30
Tabla 7: Delitos presentados con mayor frecuencia, Tribunal de Primera Instancia 2009-2010.....	36
Tabla 8: Infracciones de tránsito presentadas con mayor frecuencia, Tribunal de Primera Instancia 2009-2010.....	41
Tabla 9: Composición de los casos de relaciones de familia presentados, por categoría de acciones, Tribunal de Primera Instancia 2009-2010.....	46
Tabla 10: Querellas presentadas por los cinco tipos de faltas más frecuentes, Tribunal de Primera Instancia 2009-2010.....	52
Tabla 11: Causas de acción presentadas con mayor frecuencia Tribunal de Primera Instancia: Sala Municipal 2009-2010.....	57
Tabla 12: Labor realizada en la Sala Municipal, Tribunal de Primera Instancia 2009-2010.....	60
Tabla 13: Órdenes expedidas en la Sala Municipal, Tribunal de Primera Instancia 2009-2010.....	60

Índice de gráficas

Gráfica 1: Evolución de los recursos presentados, Tribunal Supremo, 2005-2006 a 2009-2010	18
Gráfica 2: Evolución de los recursos resueltos, Tribunal Supremo, 2005-2006 a 2009-2010	18
Gráfica 3: Índice de resolución, Tribunal Supremo, 2005-2006 a 2009-2010.....	19
Gráfica 4: Evolución de los recursos pendientes al final del año, Tribunal Supremo, 2005-06 a 2009-10	19
Gráfica 5: Evolución de los recursos presentados, Tribunal de Apelaciones, 2005-2006 a 2009-2010	21
Gráfica 6: Evolución de los recursos resueltos, Tribunal de Apelaciones, 2005-2006 a 2009-2010	21
Gráfica 7: Índice de resolución, Tribunal de Apelaciones, 2005-2006 a 2009-2010.....	22
Gráfica 8: Distribución de los casos presentados, por asunto, Tribunal de Primera Instancia, 2009-2010	23
Gráfica 9: Evolución de los casos presentados, Tribunal de Primera Instancia, 2005-2006 a 2009-2010	24
Gráfica 10: Evolución de los casos presentados, por asunto, Tribunal de Primera Instancia, 2005-2006 a 2009-2010	24
Gráfica 11: Casos presentados y resueltos, Tribunal de Primera Instancia, 2005-2006 a 2009-2010.....	25
Gráfica 12: Evolución de los casos resueltos, Tribunal de Primera Instancia, 2005-2006 a 2009-2010	26
Gráfica 13: Evolución del índice de resolución, por asunto, Tribunal de Primera Instancia, 2005-2006 a 2009-2010	27
Gráfica 14: Índice de resolución por región, Tribunal de Primera Instancia, 2009-2010	27
Gráfica 15: Evolución de los casos pendientes al final del año, Tribunal de Primera Instancia, 2005-06 a 2009-10	28
Gráfica 16: Evolución de los casos y querellas presentados, por asunto, Tribunal de Primera Instancia, 2005-2006 a 2009-2010	29
Gráfica 17: Evolución de las primeras cinco causas de acción civiles presentadas, Tribunal de Primera Instancia, 2005-2006 a 2009-2010	30
Gráfica 18: Casos civiles resueltos, por disposición, Tribunal de Primera Instancia, 2009-2010	31
Gráfica 19: Proporción de las disposiciones de los casos civiles resueltos, Tribunal de Primera Instancia, 2005-2006 a 2009-2010.....	32
Gráfica 20: Evolución de la mediana de resolución de los casos civiles, Tribunal de Primera Instancia, 2005-2006 a 2009-2010	32
Gráfica 21: Índice de resolución de los casos civiles, por región, Tribunal de Primera Instancia, 2009-2010	33
Gráfica 22: Evolución de los casos civiles pendientes al final de año, Tribunal de Primera Instancia, 2005-2006 a 2009-2010	33
Gráfica 23: Evolución de los casos y querellas presentados, por asunto, Tribunal de Primera Instancia, 2005-2006 a 2009-2010	35
Gráfica 24: Evolución de los primeros cinco delitos presentados, Tribunal de Primera Instancia 2005-2006 a 2009-2010	36
Gráfica 25: Casos criminales resueltos, por disposición, Tribunal de Primera Instancia, 2009-2010	37

Gráfica 26: Proporción de las disposiciones de los casos criminales resueltos, Tribunal de Primera Instancia, 2005-2006 a 2009-2010	37
Gráfica 27: Evolución de la mediana de resolución de los casos criminales, Tribunal de Primera Instancia, 2005-2006 a 2009-2010	38
Gráfica 28: Índice de resolución de los casos criminales, por región, Tribunal de Primera Instancia, 2009-2010	38
Gráfica 29: Evolución de los casos criminales pendientes al final de año, Tribunal de Primera Instancia, 2005-2006 a 2009-2010	39
Gráfica 30: Evolución de los casos y querellas presentados, por asunto, Tribunal de Primera Instancia, 2005-2006 a 2009-2010	40
Gráfica 31: Evolución de las primeras cinco infracciones de tránsito presentadas, Tribunal de Primera Instancia, 2005-2006 a 2009-2010	41
Gráfica 32: Infracciones de tránsito resueltas, por disposición, Tribunal de Primera Instancia, 2009-2010	42
Gráfica 33: Proporción de las disposiciones de los casos de tránsito resueltos, Tribunal de Primera Instancia, 2005-2006 a 2009-2010	42
Gráfica 34: Evolución de la mediana de resolución de los casos de tránsito, Tribunal de Primera Instancia, 2005-2006 a 2009-2010	43
Gráfica 35: Índice de resolución de los casos de tránsito, por región, Tribunal de Primera Instancia, 2009-2010	43
Gráfica 36: Evolución de los casos de tránsito pendientes al final del año, Tribunal de Primera Instancia, 2005-2006 a 2009-2010	44
Gráfica 37: Evolución de los casos y querellas presentados, por asunto, Tribunal de Primera Instancia, 2005-2006 a 2009-2010	45
Gráfica 38: Composición de los casos de divorcio presentados, Tribunal de Primera Instancia 2009-2010	46
Gráfica 39: Evolución de las primeras cinco categorías de acciones de relaciones de familia presentadas, Tribunal de Primera Instancia, 2005-2006 a 2009-2010.....	47
Gráfica 40: Casos de relaciones de familia resueltos, por disposición, Tribunal de Primera Instancia, 2009-2010	48
Gráfica 41: Proporción de las disposiciones de los casos de relaciones de familia resueltos, Tribunal de Primera Instancia, 2005-2006 a 2009-2010	49
Gráfica 42: Evolución de la mediana de resolución de los casos de relaciones de familia, Tribunal de Primera Instancia, 2005-2006 a 2009-2010	49
Gráfica 43: Índice de resolución de los casos de relaciones de familia, por región, Tribunal de Primera Instancia, 2009-2010	50
Gráfica 44: Evolución de los casos de relaciones de familia pendientes al final del año, Tribunal de Primera Instancia, 2005-2006 a 2009-2010	50
Gráfica 45: Evolución de los casos y querellas presentados, por asunto, Tribunal de Primera Instancia, 2005-2006 a 2009-2010	51
Gráfica 46: Evolución de las cinco faltas contra menores presentadas con mayor frecuencia, Tribunal de Primera Instancia, 2005-2006 a 2009-2010	53
Gráfica 47: Evolución de la mediana de resolución de las querellas contra menores, Tribunal de Primera Instancia, 2005-2006 a 2009-2010	54

Gráfica 48: Índice de resolución de las querellas contra menores, por región, Tribunal de Primera Instancia, 2009-2010	54
Gráfica 49: Evolución de las querellas contra menores pendientes al final del año, Tribunal de Primera Instancia, 2005-2006 a 2009-2010	55
Gráfica 50: Evolución de los casos civiles municipales presentados, Tribunal de Primera Instancia: Sala Municipal, 2005-2006 a 2009-2010	56
Gráfica 51: Evolución de las cuatro causas de acción presentadas con mayor frecuencia, Tribunal de Primera Instancia: Sala Municipal, 2005-2006 a 2009-2010	57
Gráfica 52: Casos civiles municipales resueltos, por disposición, Tribunal de Primera Instancia: Sala Municipal, 2009-2010	58
Gráfica 53: Proporción de las disposiciones de los casos civiles resueltos, Tribunal de Primera Instancia: Sala Municipal 2006-2007 a 2009-2010	58
Gráfica 54: Índice de resolución de los casos civiles municipales, Tribunal de Primera Instancia: Sala Municipal, 2005-2006 a 2009-2010	59
Gráfica 55: Evolución de los casos civiles municipales pendientes al final del año, Tribunal de Primera Instancia: Sala Municipal, 2005-2006 a 2009-2010	59

Anejo estadístico

<i>Relación de Jueces y Juezas</i>	63
Jueces y Juezas del Tribunal Supremo.....	64
Jueces y Juezas del Tribunal de Apelaciones.....	64
Jueces y Juezas del Tribunal de Primera Instancia: Sala Superior.....	65
Jueces y Juezas del Tribunal de Primera Instancia: Sala Municipal.....	69
 <i>Tribunal Supremo</i>	
Tabla A-1 Movimiento de recursos, Tribunal Supremo: Año fiscal 2009-2010.....	73
Tabla A-2 Movimiento de recursos sometidos Tribunal Supremo: Año fiscal 2009-2010.....	75
Tabla A-3 Movimiento de recursos criminales y civiles Tribunal Supremo: Año fiscal 2009-2010.....	76
Tabla A-4 Recursos resueltos, Tribunal Supremo: Año fiscal 2009-2010.....	77
Tabla A-5 Relación entre los recursos de naturaleza civil y criminal, presentados y reabiertos Tribunal Supremo: Años fiscales 2005-2006 a 2009-2010.....	78
Tabla A-6 Recursos resueltos, por tipo de recurso y disposición Tribunal Supremo: Año fiscal 2009-2010.....	79
Tabla A-7 Recursos resueltos con opinión y sin opinión, por tipo de recurso y disposición Tribunal Supremo: Año fiscal 2009-2010.....	80
Tabla A-8 Opiniones emitidas por recurso y clasificación Tribunal Supremo: Año fiscal 2009-2010.....	81

Tabla A-9 Recursos resueltos por opinión Tribunal Supremo: Años fiscales 1997-1998 a 2009-2010.....	82
Tabla A-10 Relación entre opiniones y sentencias Tribunal Supremo: Años fiscales 2005-2006 a 2009-2010.....	83
Tabla A-11 Autos expedidos y denegados, con y sin orden de mostrar causa, Tribunal Supremo: Años fiscal 2009-2010.....	84
Tabla A-12 Disposición de autos expedidos, Tribunal Supremo: Año fiscal 2009-2010.....	85

Tribunal de Apelaciones

Tabla B-1 Movimiento de recursos Tribunal de Apelaciones: Años fiscales 2005-2006 a 2009-2010.....	89
Tabla B-2 Movimiento de recursos, por tipo de recurso Tribunal de Apelaciones: Año fiscal 2009-2010.....	90
Tabla B-3 Disposición de recursos, por tipo de recurso Tribunal de Apelaciones: Año fiscal 2009-2010.....	91
Tabla B-4 Recursos desestimados, por tipo de recurso y la causa de su desestimación Tribunal de Apelaciones: Año fiscal 2009-2010.....	92
Tabla B-5 Movimiento de recursos, por región o circuito Tribunal de Apelaciones: Año fiscal 2009-2010.....	93
Tabla B-6 Disposición de casos, por región judicial Tribunal de Apelaciones: Año fiscal 2009-2010.....	94
Tabla B-7 Recursos desestimados, por la causa de su desestimación y región judicial Tribunal de Apelaciones: Año fiscal 2009-2010.....	95

Tribunal de Primera Instancia: Sala Superior

Tabla C-1 Movimiento de casos criminales, de tránsito, civiles y de relaciones de familia, por sala Tribunal de Primera Instancia, Sala Superior: Año fiscal 2009-2010.....	99
--------------------------------------------------------------------------------------------------------------------------------------------------------------------------------	----

Casos civiles

Tabla C-2 Movimiento de casos civiles, Tribunal de Primera Instancia, Sala Superior Años fiscales 2005-2006 a 2009-2010.....	104
Tabla C-3 Movimiento de casos civiles, por materia y causal Tribunal de Primera Instancia, Sala Superior: Año fiscal 2009-2010.....	105
Tabla C-4 Casos civiles archivados, por fundamento Tribunal de Primera Instancia, Sala Superior: Año fiscal 2009-2010.....	116
Tabla C-5 Movimiento de casos civiles, por sala Tribunal de Primera Instancia, Sala Superior: Año fiscal 2009-2010.....	117

Casos criminales

Tabla C-6 Movimiento de casos criminales, Tribunal de Primera Instancia, Sala Superior Años fiscales 2005-2006 a 2009-2010.....	119
Tabla C-7 Movimiento de casos criminales, por sala y grado de delito Tribunal de Primera Instancia, Sala Superior: Año fiscal 2009-2010.....	120
Tabla C-8 Movimiento de casos criminales, por delito Tribunal de Primera Instancia, Sala Superior: Año fiscal 2009-2010.....	125

Tabla C-9 Casos criminales resueltos por sala, disposición y grado de delito Tribunal de Primera Instancia, Sala Superior: Año fiscal 2009-2010.....	142
Tabla C-10 Casos criminales archivados, por fundamento Tribunal de Primera Instancia, Sala Superior: Año fiscal 2009-2010.....	147
Tabla C-11 Movimiento de casos criminales, por sala Tribunal de Primera Instancia, Sala Superior: Año fiscal 2009-2010.....	148
 <i>Casos de tránsito</i>	
Tabla C-12 Movimiento de casos de tránsito, Tribunal de Primera Instancia, Sala Superior Años fiscales 2005-2006 a 2009-2010.....	150
Tabla C-13 Movimiento de casos de tránsito, por infracción Tribunal de Primera Instancia, Sala Superior: Año fiscal 2009-2010.....	151
Tabla C-14 Casos de tránsito archivados, por fundamento Tribunal de Primera Instancia, Sala Superior: Año fiscal 2009-2010.....	156
Tabla C-15 Movimiento de casos de tránsito, por sala Tribunal de Primera Instancia, Sala Superior: Año fiscal 2009-2010.....	157
 <i>Casos de relaciones de familia</i>	
Tabla C-16 Movimiento de casos de relaciones de familia, Tribunal de Primera Instancia, Sala Superior: Años fiscales 2005-2006 a 2009-2010....	159
Tabla C-17 Movimiento de casos de relaciones de familia, por materia y causa de acción Tribunal de Primera Instancia, Sala Superior: Año fiscal 2009-2010.....	160
Tabla C-18 Casos de relaciones de familia archivados, por fundamento Tribunal de Primera Instancia, Sala Superior: Año fiscal 2009-2010.....	164
Tabla C-19 Divorcios concedidos, por causa de acción y número de hijos/as menores Tribunal de Primera Instancia, Sala Superior: Año fiscal 2009-2010.....	165
Tabla C-20 Movimiento de casos en el programa de relaciones de familia, Tribunal de Primera Instancia, Sala Superior: Años fiscales 2005-2006 a 2009-2010....	166
Tabla C-21 Movimiento de casos en el programa de relaciones de familia, por región Tribunal de Primera Instancia, Sala Superior: Año fiscal 2009-2010.....	167
Tabla C-22 Movimiento de casos de relaciones de familia, por sala Tribunal de Primera Instancia, Sala Superior: Año fiscal 2009-2010.....	168
 <i>Querellas contra menores</i>	
Tabla C-23 Movimiento de querellas, asuntos de menores Tribunal de Primera Instancia, Sala Superior: Años fiscales 2005-2006 a 2009-2010....	170
Tabla C-24 Menores atendidos y movimiento de querellas, por región Tribunal de Primera Instancia, Sala Superior: Año fiscal 2009-2010.....	171
Tabla C-25 Historial de antecedentes de los/las menores contra quienes se presentaron querellas, por sexo del/de la menor Tribunal de Primera Instancia, Sala Superior: Año fiscal 2009-2010.....	172
Tabla C-26 Querellas presentadas contra menores, por motivo y región Tribunal de Primera Instancia, Sala Superior: Año fiscal 2009-2010.....	173
Tabla C-27 Disposición Judicial de las querellas contra menores resueltas, por región Tribunal de Primera Instancia, Sala Superior: Año fiscal 2009-2010.....	177
Tabla C-28 Querellas presentadas contra menores, por motivo, edad y sexo Tribunal de Primera Instancia, Sala Superior: Año fiscal 2009-2010.....	178

Tabla C-29 Menores contra quienes se presentaron querellas, por sexo y edad Tribunal de Primera Instancia, Sala Superior: Año fiscal 2009-2010.....	182
Tabla C-30 Convivencia de los/las menores contra quienes se presentaron querellas Tribunal de Primera Instancia, Sala Superior: Año fiscal 2009-2010.....	183
Tabla C-31 Asistencia a la escuela y trabajo de los/las menores contra quienes se presentaron querellas, por sexo Tribunal de Primera Instancia, Sala Superior: Año fiscal 2009-2010.....	184
Tabla C-32 Menores contra quienes se presentaron querellas y que no asisten a la escuela, por sexo y edad Tribunal de Primera Instancia, Sala Superior: Año fiscal 2009-2010.....	185
Tabla C-33 Fuente principal de sostenimiento de la familia o los/las menores contra quienes se presentaron querellas, por sexo del/de la menor Tribunal de Primera Instancia, Sala Superior: Año fiscal 2009-2010.....	186
Tabla C-34 Razones de no convivencia de los/las menores contra quienes se presentaron querellas según quien expresa la razón, por sexo del/de la menor Tribunal de Primera Instancia, Sala Superior: Año fiscal 2009-2010.....	187
Tabla C-35 Razones de no convivencia con padres de los menores contra quienes se presentaron querellas, por sexo del/de la menor Tribunal de Primera Instancia, Sala Superior: Año fiscal 2009-2010.....	188
 <i>Vistas preliminares</i>	
Tabla C-36 Movimiento de vistas preliminares en alzada, por sala Tribunal de Primera Instancia, Sala Superior: Año fiscal 2009-2010.....	189
Tabla C-37 Movimiento de vistas preliminares, por sala Tribunal de Primera Instancia, Sala Superior: Año fiscal 2009-2010.....	190
 <i>Medianas de tiempo</i>	
Tabla C-38 Medianas de tiempo transcurrido en la resolución de casos, querellas y vistas preliminares (en meses) Tribunal de Primera Instancia, Sala Superior: Año fiscal 2009-2010.....	191
 <i>Tribunal de Primera Instancia: Sala Municipal</i>	
Tabla D-1 Movimiento de casos civiles, por sala Tribunal de Primera Instancia, Sala Municipal: Año fiscal 2009-2010.....	195
Tabla D-2 Movimiento de casos civiles, por materia y causa de acción Tribunal de Primera Instancia, Sala Municipal: Año fiscal 2009-2010.....	199
Tabla D-3 Casos civiles archivados, por fundamento Tribunal de Primera Instancia, Sala Municipal: Año fiscal 2009-2010.....	202
Tabla D-4(A) Labor realizada, por municipio Tribunal de Primera Instancia, Sala Municipal: Año fiscal 2009-2010.....	203
Tabla D-4(B) Labor realizada, por municipio Tribunal de Primera Instancia, Sala Municipal: Año fiscal 2009-2010.....	206

Ordenamiento jurídico



La **Rama Judicial** constituye uno de los tres poderes constitucionales del Estado Libre Asociado de Puerto Rico. Conforme con la **Constitución** del Estado Libre Asociado, la Rama Judicial tiene la obligación de resolver los casos y las controversias que se le presentan, como árbitro neutral al aplicar e interpretar la ley en la adjudicación de las controversias entre la ciudadanía y el Gobierno y entre intereses de ciudadanos y ciudadanas particulares.

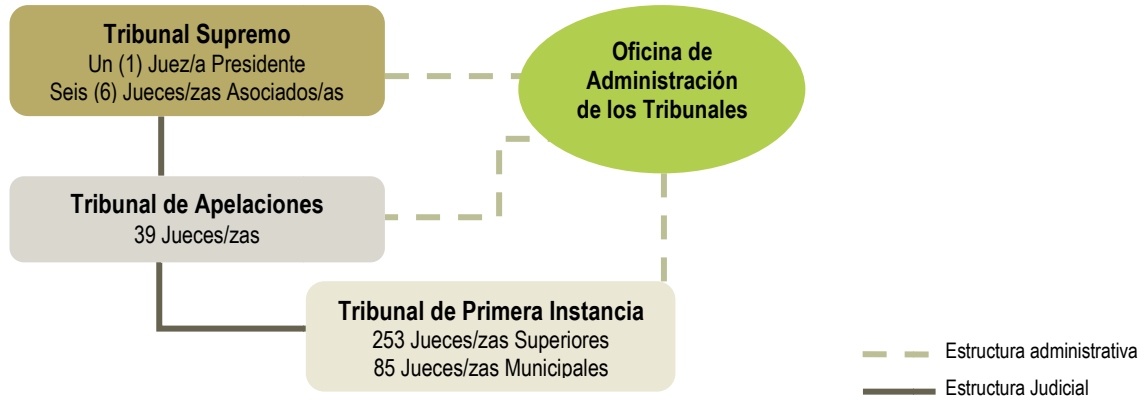
El Artículo V de la Constitución dispone que los tribunales de Puerto Rico constituyan un sistema judicial unificado en lo concerniente a jurisdicción, funcionamiento y administración y crea el Tribunal Supremo de Puerto Rico como tribunal de última instancia.

El **Tribunal Supremo** tiene la encomienda y ejerce la función principal de la Rama Judicial de interpretar la ley, aclarar cual es el estado de derecho y determinar la validez constitucional de cualquier estatuto o actuación oficial del Gobierno. Adopta reglas para la administración de los tribunales; reglamenta el ejercicio y admisión a la abogacía y notaría; aprueba normas de conducta ética profesional y judicial, ejerce su autoridad disciplinaria sobre abogados o abogadas y jueces o juezas.

El **Juez o Jueza Presidente** dirige, por disposición constitucional, la administración de los tribunales. La Sección 7 del Artículo V de la Constitución crea el cargo de **Director o Directora Administrativo de los Tribunales** para asistirle en el desempeño de tal responsabilidad. El Director o Directora Administrativo de los Tribunales es el principal funcionario/a ejecutivo/a de la Rama Judicial. Es nombrado/a por el Juez o Jueza Presidente.

La ley de la Judicatura Núm. 201 aprobada el 22 de agosto de 2003 y sus enmiendas, redefinieron la competencia del **Tribunal Supremo (TS)**; restablecieron un tribunal apelativo intermedio: **Tribunal de Apelaciones (TA)**; y consolidaron en un **Tribunal de Primera Instancia (TPI)** la competencia de los anteriores tribunales superiores, subsecciones de distrito y los municipales.

Figura 1: Organización judicial y administrativa del Tribunal General de Justicia del Estado Libre Asociado de Puerto Rico

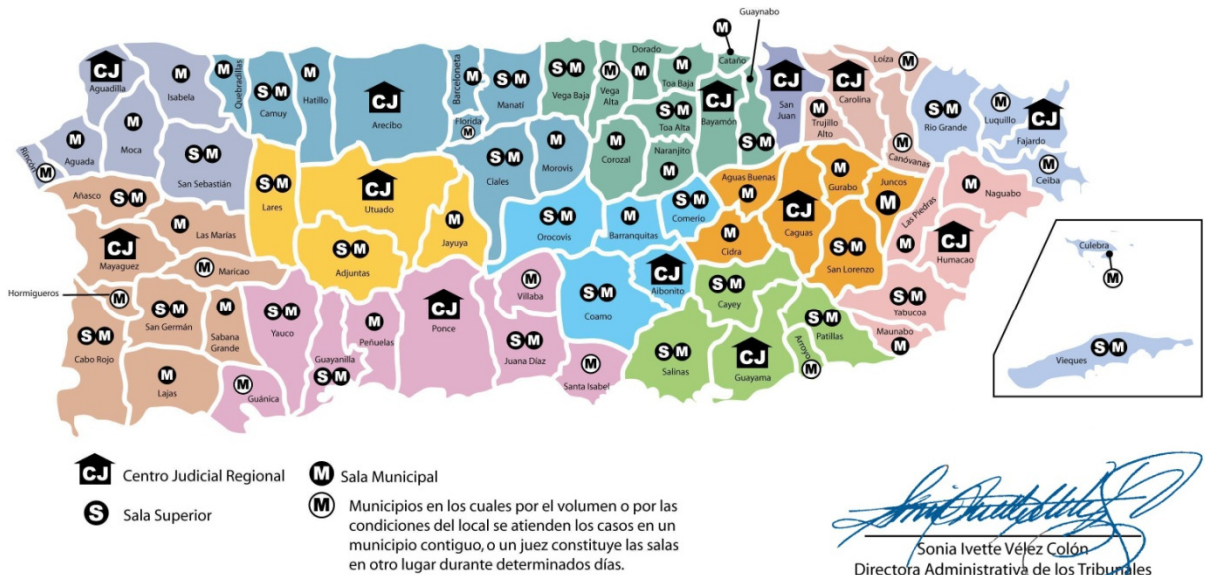


Datos generales

El Tribunal de Primera Instancia se distribuye territorialmente en trece regiones judiciales. Cada región cuenta con su centro judicial, las salas superiores y salas municipales que componen la región. *Ver Figura 2*

En los centros judiciales se ubican a los Jueces y Juezas Administradores Regionales con personal de apoyo, para representar el ordenamiento de índole judicial y administrativo central establecido por el Juez Presidente.

Figura 2: Distribución territorial de las Regiones Judiciales: Año fiscal 2009-2010



Población por región

La Región Judicial de Bayamón es la de mayor población de las 13 regiones del Tribunal General de Justicia.

Al 1^{ro} de julio de 2010, esta región contaba con una población de **752,060** habitantes o el **18.9%** del total de la población de la Isla. A esta región le siguieron San Juan con el **10.6%** y Ponce con el **10.5%** de la población total de Puerto Rico. *Ver Tabla 1*

Tabla 1: Población por Región Judicial, Puerto Rico 2010

Región	Población al 1 ^{ro} de julio de 2010
Bayamón	752,060
San Juan	427,789
Ponce	420,941
Carolina	363,872
Arecibo	359,176
Caguas	355,077
Mayagüez	311,080
Aguadilla	272,887
Humacao	182,831
Guayama	168,584
Fajardo	151,145
Aibonito	145,280
Utuado	111,724
Total	4,022,446

Fuente: Junta de Planificación, Programa de Planificación Económica y Social, Oficina del Censo
Preparado: julio de 2006.

Jueces y Juezas

Tribunal Supremo y Tribunal de Apelaciones

Durante el año fiscal 2009-2010 el Tribunal Supremo (TS), se compuso de un (1) Juez Presidente y seis (6) Jueces o Juezas Asociados/as. La carga de recursos presentados a cada juez/a fue de **199** recursos para ese año. *Ver Tabla 2*

Por otro lado, el Tribunal de Apelaciones (TA) estuvo compuesto por **39** jueces y juezas. La competencia territorial del Tribunal de Apelaciones está distribuida en las trece regiones judiciales. El volumen de casos presentados ante cada juez/a para el año fiscal 2009-2010 fue de **139** recursos por juez/a.

Tabla 2: Jueces/zas del Tribunal General de Justicia, 2009-2010

Tribunal	Total de jueces/zas	Jueces/zas por cada 100,000 habitantes	Cantidad de casos/recursos presentados por juez/a
Tribunal Supremo	7	0.2	199
Tribunal de Apelaciones	39	1.0	139
Tribunal de Primera Instancia	307	7.6	694

Fuente: Oficina de Servicios y Apoyo a Jueces y Juezas, Oficina de Administración de los Tribunales: *Jueces y juezas activos del Tribunal General de Justicia al 30 de junio de 2010.*

Tribunal de Primera Instancia

El total de puestos de jueces/zas en el Tribunal de Primera Instancia es de **338**, subdivididos en jueces/zas superiores (**253** puestos) y jueces/zas municipales (**85** puestos).

El **90.8%** de estos puestos se encontraban ocupados al 30 de junio de 2010. La carga de casos presentados a cada juez/a fue de **694** casos para ese año. *Ver Tabla 2*

El puesto de juez superior, nombrado por un término de 12 años, tiene competencia sobre todos los asuntos civiles y criminales. Al 30 de junio de 2010 el TPI contaba con **232** jueces/zas superiores.

Tabla 3: Jueces/zas por región, Tribunal de Primera Instancia 2009-2010

Región	Total de jueces/zas	Jueces/zas por cada 100,000 habitantes	Cantidad de casos presentados por juez/a
San Juan	46	10.8	868
Bayamón	47	6.2	823
Arecibo	24	6.7	815
Aguadilla	17	6.2	773
Caguas	23	6.5	686
Mayagüez	21	6.8	645
Aibonito	12	8.3	644
Ponce	31	7.4	591
Guayama	16	9.5	574
Carolina	28	7.7	559
Humacao	16	8.8	550
Fajardo	15	9.9	493
Utuado	11	9.8	472
Total	307	7.6	694

Fuente: Oficina de Servicios y Apoyo a Jueces y Juezas, Oficina de Administración de los Tribunales: *Jueces y juezas activos del Tribunal General de Justicia al 30 de junio de 2010.*

El puesto de juez municipal, nombrado por un término de 8 años, tiene competencia sobre materias determinadas, según la Ley de la Judicatura de Puerto Rico de 2003. Además, mediante asignación del Juez Presidente, el juez o jueza municipal puede intervenir en asuntos interlocutorios de un caso ante la consideración de un juez o jueza superior. Al final del año fiscal 2009-2010 el TPI contaba con **75** jueces o juezas municipales.

Las regiones con mayor cantidad de jueces/zas lo fueron Bayamón (**47** jueces/zas) y San Juan (**46** jueces/zas), a su vez fueron las que más cantidad de casos por juez/a reportaron. *Ver Tabla 3*

Tribunal Supremo



La organización de los tribunales está presidida por un **Tribunal Supremo** (TS), que será de última instancia, compuesto por un Juez o Jueza Presidente y seis Jueces o Juezas Asociados, quienes desempeñan sus cargos hasta la edad de 70 años.

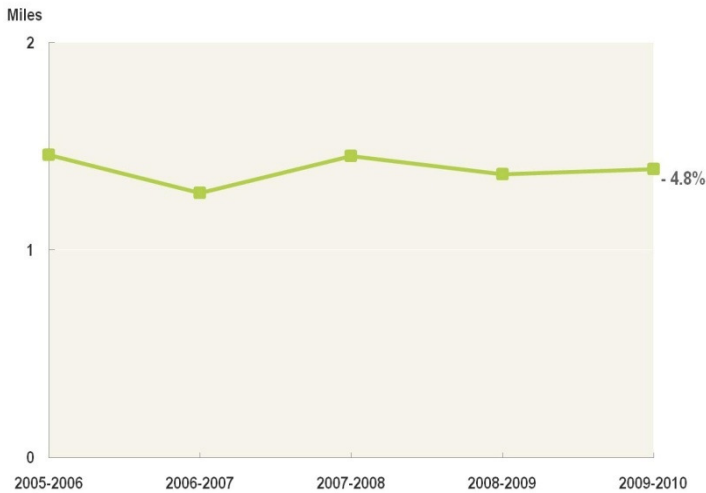
El **Tribunal Supremo** adopta para los tribunales, reglas de evidencia y de procedimiento civil y criminal y para el trámite de asuntos de menores, y las remite a la Asamblea Legislativa para aprobación. También aprueba la reglamentación para la administración del Tribunal General de Justicia.

El **Tribunal Supremo** atiende:

- recursos originales de *mandamus*, *habeas corpus*, *quo warranto* y auto inhibitorio;
- apelaciones de sentencias finales de paneles del **Tribunal de Apelaciones** (TA) en casos civiles, determinando la inconstitucionalidad de una ley, resolución, regla o reglamento de una agencia o instrumentalidad
- pública u ordenanza municipal;
- apelaciones que plantean la existencia de conflictos entre sentencias de paneles del TA al resolver casos civiles apelados ante dicho foro;
- revisa mediante recurso gubernativo, la calificación final de los Registradores de la Propiedad al denegar un asiento solicitado;
- revisa mediante *certiorari*, que expide discrecionalmente,
- las resoluciones y sentencias de paneles del TA;
- el auto de certificación le permite traer ante sí, para considerar y resolver, cualquier caso pendiente en el cual se cuestiona la constitucionalidad de una ley, resolución, regla o reglamento, o un caso que por su naturaleza e impacto en la convivencia social amerita se obvie el trámite procesal regular.

Al Tribunal Supremo se presentaron 1,390 nuevos recursos en 2009-2010

**Gráfica 1: Evolución de los recursos presentados,
Tribunal Supremo, 2005-2006 a 2009-2010**



Para el periodo fiscal 2009-2010, en el Tribunal Supremo (TS) se presentaron **1,390¹** recursos, de los cuales el **84.0%** (**1,168**) fueron recursos de *certiorari*, seguidos por un **8.2%** (**114**) de *recursos de apelación*. El restante **7.9%** de los recursos presentados se dividió entre los recursos de *jurisdicción original*, *recursos gubernativos*, *conducta profesional*, *injunction* y *certificaciones*.

Al mirar la evolución de los recursos presentados en el TS durante los últimos cinco años fiscales, observamos una reducción de **4.8%** en la presentación de estos. *Ver Gráfica 1*

**Gráfica 2: Evolución de los recursos resueltos,
Tribunal Supremo, 2005-2006 a 2009-2010**



Durante el año fiscal 2009-2010 se resolvieron **1,328** recursos en el TS. De este total, el **81.6%** (**1,084**) fue resuelto mediante disposiciones de *desistido*, *archivado*, *desestimado* o *denegado*. El resto fue resuelto en sus méritos de la siguiente forma: **9.1%** (**121**) *sometidos*; **4.5%** (**60**) mediante *orden de mostrar causa*, **0.5%** (**6**) mediante el mecanismo sumario dispuesto en la Regla 50 del Reglamento del Tribunal Supremo y **4.3%** (**57**) mediante otros métodos de resolución.

Al igual que los recursos presentados cuyo descenso fue de **4.8%**, los casos resueltos también sufrieron un decrecimiento pero esta vez mayor alcanzando un **14%**. *Ver Gráfica 2*

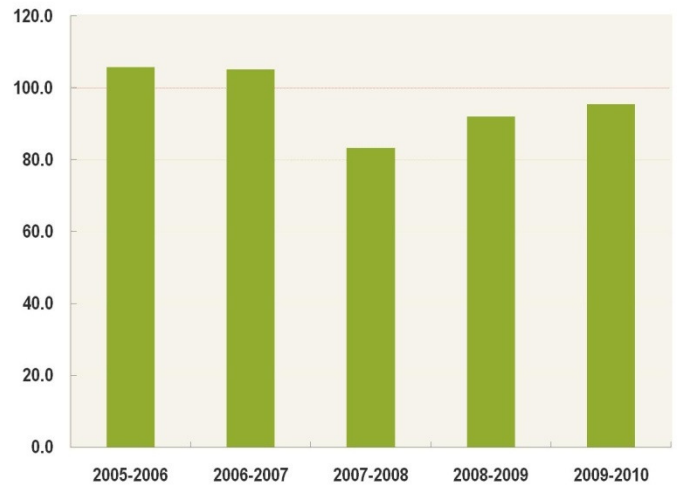
¹ Incluye los recursos reabiertos.

El Tribunal Supremo alcanzó un índice de resolución de 96

Gráfica 3: Índice de resolución, Tribunal Supremo, 2005-2006 a 2009-2010

El índice de resolución para el año fiscal 2009-2010 fue de **95.5**. Esto se traduce en que por cada 100 recursos presentados se resolvieron 96.

En el año 2005-2006, el índice de resolución del TS era de **105.8** mientras que en el año fiscal 2009-2010 descendió en un **9.7%**. *Ver Gráfica 3*

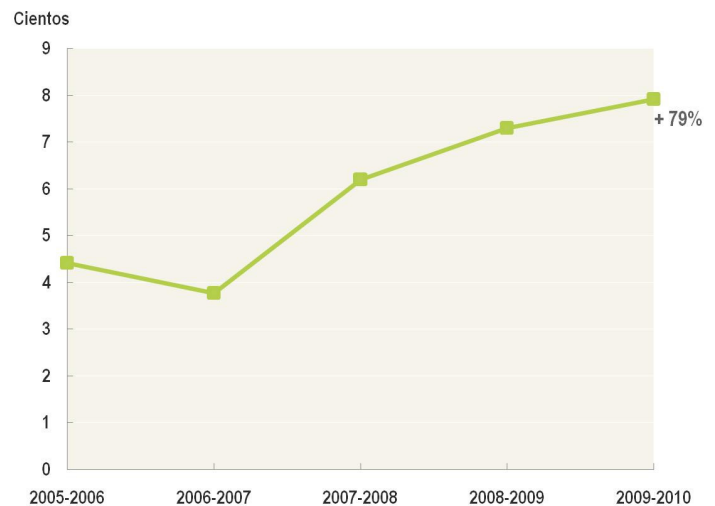


Los casos pendientes aumentaron en el Tribunal Supremo

Gráfica 4: Evolución de los recursos pendientes al final del año, Tribunal Supremo, 2005-06 a 2009-10

Al finalizar el año fiscal 2009-2010, quedaron pendientes **792** recursos. El **24.6%** (**195**) quedó en *trámite de perfeccionamiento*; el **19.6%** (**155**) de los casos quedó *sometido* y el **55.8%** (**442**) quedó pendiente para ser *considerado por el Tribunal*.

En los últimos cinco años fiscales, el Tribunal Supremo experimentó un aumento de **79%** en la cantidad de recursos pendientes de atender. En el año fiscal 2005-2006 los recursos pendientes ascendían a **442**, mientras que en el año fiscal 2009-2010 quedaron **792** recursos pendientes de resolver. *Ver Gráfica 4*



Tribunal de Apelaciones



El **Tribunal de Apelaciones** (TA) está compuesto por 39 puestos de jueces o juezas que desempeñan su cargo por el término de 16 años. El TA funciona en paneles de no menos de tres y no más de siete jueces y juezas para atender los casos originados en las 13 regiones judiciales, pudiendo asignar uno o más paneles a una o más regiones judiciales.

El **Tribunal de Apelaciones** atiende:

Mediante recurso de apelaciones:

- Sentencias dictadas por el Tribunal de Primera Instancia (TPI) en casos civiles y criminales.

Mediante recurso de certiorari:

- Sentencias dictadas por el TPI en los casos de convicción por alegación de culpabilidad.
- Resoluciones dictadas por el TPI por virtud del procedimiento especial de la Ley de Municipios autónomos.
- Resoluciones finales dictadas por el TPI en procedimientos de jurisdicción voluntaria.
- Resolución u orden o sentencia final al revisar un laudo de arbitraje del TPI.
- Resoluciones u órdenes interlocutorias del TPI bajo las Reglas 56 y 57 o de la denegatoria de una moción de carácter dispositivo.
- Órdenes o resoluciones interlocutorias dictadas por el TPI cuando se recurra de decisiones sobre la admisibilidad

de testigos de hechos o peritos esenciales, asuntos relativos a privilegios evidenciaros, anotaciones de rebeldía o en casos de relaciones de familia.

- Sentencias dictadas por el TPI al revisar las resoluciones, determinaciones u órdenes que emita la Comisión Estatal de Elecciones.
- Órdenes o resoluciones que revistan de interés público o en cualquier otra situación en la cual esperar a la apelación constituiría un fracaso irremediable de la justicia.

Mediante recurso de revisión:

- Decisiones, reglamentos, órdenes, resoluciones y providencias finales dictadas por organismos o agencias administrativas o por sus funcionarios, ya sean en su función adjudicativa o cuasi legislativa conforme lo dispuesto en ley.

Autos de hábeas corpus y mandamus:

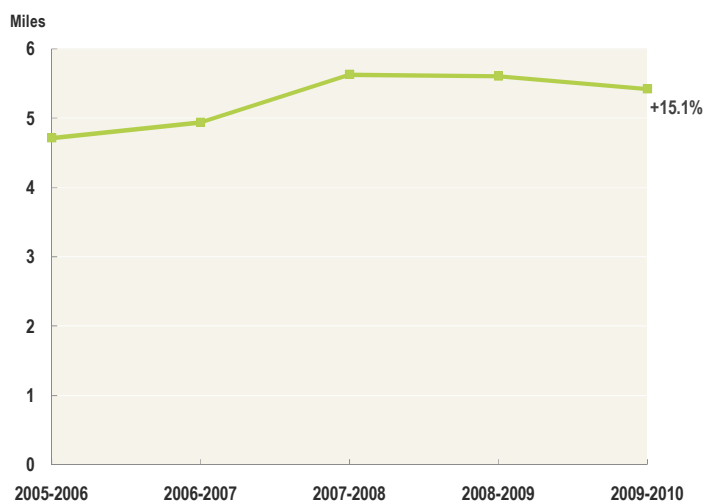
- *Mandamus* – Recurso extraordinario que busca una expresión judicial que obligue a un/una funcionario/a público a cumplir con su deber ministerial.
- *Hábeas corpus* – El derecho de todo/a detenido/a que se considera ilegalmente privado de libertad física a solicitar ser llevado ante un juez o jueza para que éste/a decida su ingreso en prisión o su puesta en libertad. El juez o jueza debe decidir si hay motivos legales para la privación de libertad física del detenido/a.

Más de 5,000 recursos fueron presentados en el Tribunal de Apelaciones

Durante el año fiscal 2009-2010 se presentaron en el Tribunal de Apelaciones **5,426** recursos.

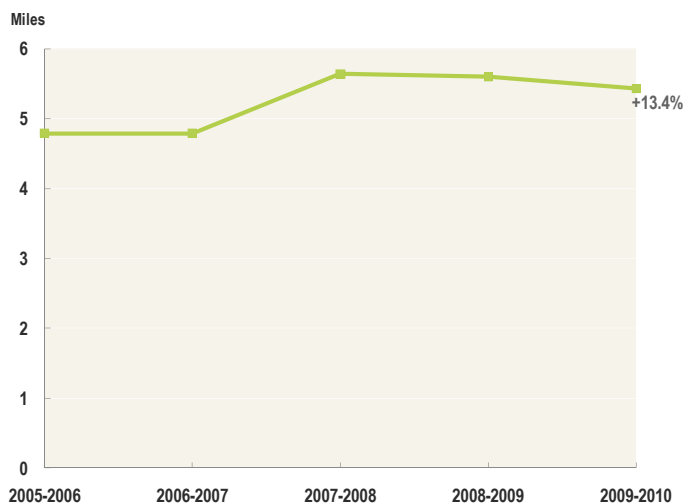
Al comparar el presente año fiscal con el 2005-2006, el Tribunal de Apelaciones experimentó un aumento de **15.1%** en la presentación de recursos. *Ver Gráfica 5*

Gráfica 5: Evolución de los recursos presentados, Tribunal de Apelaciones, 2005-2006 a 2009-2010



Gráfica 6: Evolución de los recursos resueltos, Tribunal de Apelaciones, 2005-2006 a 2009-2010

Durante los últimos cinco años, los recursos resueltos ascendieron de **4,794** a **5,436**, lo que representó un aumento de **13.4%**. *Ver Gráfica 6*



Índice de resolución del Tribunal de Apelaciones llegó a 100.2

Gráfica 7: Índice de resolución, Tribunal de Apelaciones, 2005-2006 a 2009-2010



El índice de resolución del Tribunal de Apelaciones, a través de los últimos cinco años fiscales se mantuvo estable.

En el año fiscal 2009-2010, el índice de resolución del TA fue de **100.2**, un leve descenso de **1.5%** al compararlo con el año fiscal 2005-2006. *Ver Gráfica 7*

El Tribunal Supremo revocó solo 88 recursos del Tribunal de Apelaciones

Durante el año fiscal 2009-2010 el Tribunal de Apelaciones resolvió **5,436** recursos. De éstos, **23.1%** fueron en alzada al Tribunal Supremo.

Durante este mismo período el Tribunal Supremo revocó al Tribunal de Apelaciones en tan sólo **88** recursos. Tomando como base el total de casos resueltos por el TA, la cantidad de revocaciones emitidas por el Tribunal Supremo solo representó el **1.6%** de los dictámenes del TA.

Tribunal de Primera Instancia



Las salas del Tribunal de Primera Instancia (TPI) tienen competencia original sobre todos los asuntos. La distribución de los asuntos judiciales y la asignación de jueces y juezas para atenderla es función del/de la Juez/a Presidente.

El puesto de juez/a superior, nombrado/a por un término de 12 años, tiene competencia sobre todos los asuntos civiles y criminales.

El puesto de juez/a municipal, nombrado por un término de 8 años, tiene competencia sobre materias determinadas, según la Ley de la Judicatura de Puerto Rico de 2003. Además, mediante asignación del/de la Juez/a Presidente, el juez o jueza municipal puede intervenir en asuntos interlocutorios de un caso ante la consideración de un juez o jueza superior.

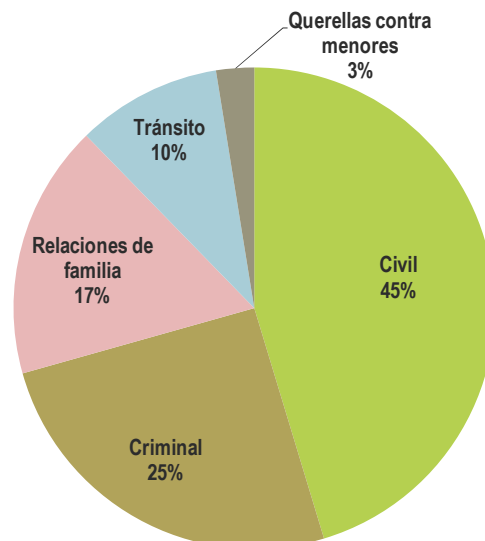
Más de 212,000 casos fueron presentados en el TPI durante el 2009-2010

En el año fiscal 2009-2010 se presentaron **212,949** casos de los asuntos civil, criminal, relaciones de familia, tránsito y querellas contra menores. La mayoría de estos fueron casos de asuntos civiles (45%). *Ver Gráfica 8*

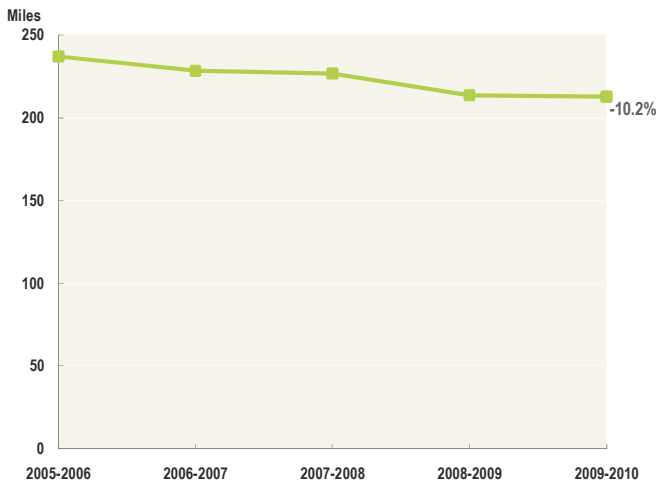
Por otro lado, durante este año se señalaron **44,055** vistas preliminares y **3,968** vistas preliminares en alzada.

Además, se atendió otra labor investigativa de naturaleza penal, civil y de servicios a la comunidad en los Tribunales Municipales, detallados en otra sección más adelante.

Gráfica 8: Distribución de los casos presentados, por asunto, Tribunal de Primera Instancia, 2009-2010



Gráfica 9: Evolución de los casos presentados, Tribunal de Primera Instancia, 2005-2006 a 2009-2010

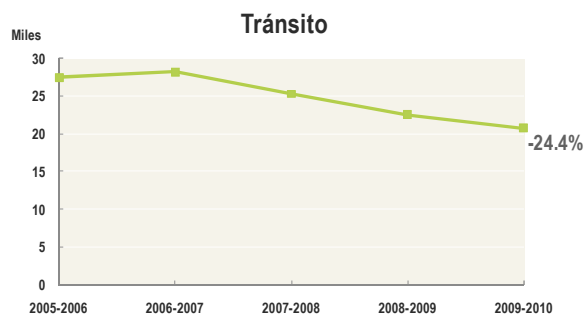
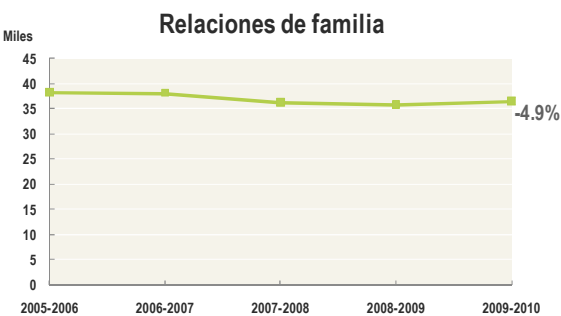
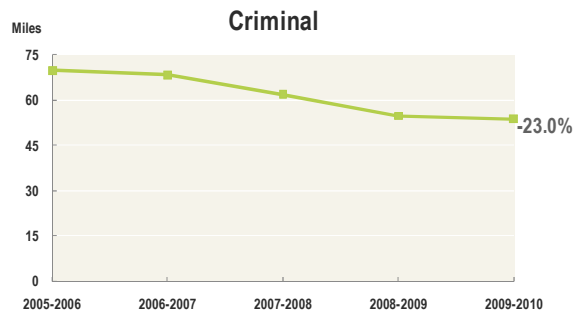
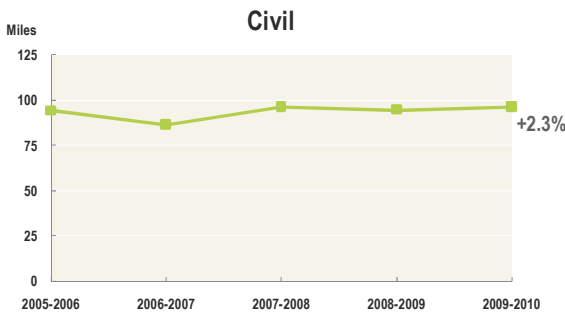


La evolución de los casos presentados en los últimos cinco años representó un descenso general de **10.2%**. *Ver Gráfica 9*

Exceptuando los casos civiles, la mayoría de los asuntos contribuyeron a ese descenso. Los casos presentados por asuntos civiles experimentaron un crecimiento de **2.3%**, mientras que los demás asuntos redujeron entre un **4.9%** y un **24.4%**. *Ver Gráfica 10*

Los casos criminales y de tránsito junto a las querellas contra menores mostraron descensos paulatinos en su presentación, siendo el cambio más marcado en el año 2008-09 al compararlo con el año anterior.

Gráfica 10: Evolución de los casos presentados, por asunto, Tribunal de Primera Instancia, 2005-2006 a 2009-2010



**Tabla 4: Casos presentados por región judicial,
Tribunal de Primera Instancia 2009-2010**

Región	Total de casos presentados	Casos presentados por 100,000 habitantes
San Juan	39,938	9,336
Guayama	9,181	5,446
Arecibo	19,557	5,445
Aibonito	7,728	5,319
Bayamón	38,699	5,146
Fajardo	7,398	4,895
Aguadilla	13,148	4,818
Humacao	8,804	4,815
Utua	5,188	4,644
Caguas	15,780	4,444
Ponce	18,336	4,356
Mayagüez	13,537	4,352
Carolina	15,655	4,302

Los datos de Población Proyectada tienen fecha de referencia del 1^o de julio de cada año proyectado.

Fuente: Junta de Planificación, Programa de Planificación Económica y Social, Oficina del Censo

Al desagregar por región judicial, San Juan fue la región en la que se presentaron más casos, seguida de Bayamón y Arecibo.

Ajustando estos datos por la población, San Juan continuó siendo la región en que más casos se presentaron con **9,336** casos por cada 100,000 habitantes seguido de Guayama con **5,446** y Arecibo con **5,445** casos por cada 100,000 habitantes. En las demás regiones judiciales se presentaron entre **4,300** y **5,319** casos por cada 100,000 habitantes. *Ver Tabla 4*

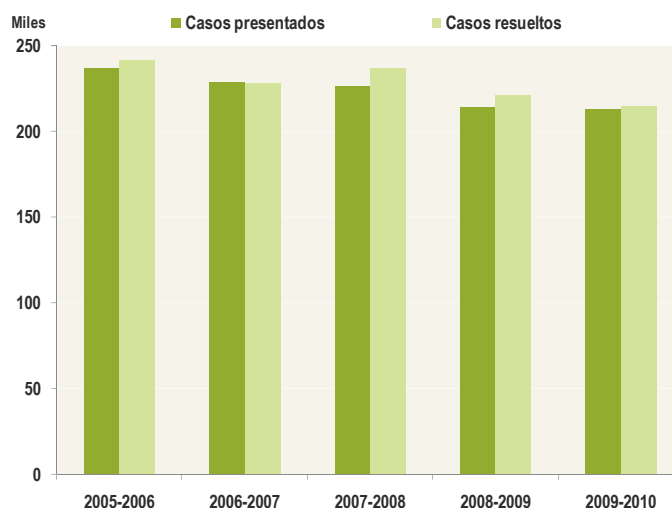
Se resolvieron más casos en el TPI durante el 2009-2010

Durante el año fiscal 2009-2010 se resolvieron más casos que lo que se presentó originalmente en el Tribunal de Primera Instancia. *Ver Gráfica 11*

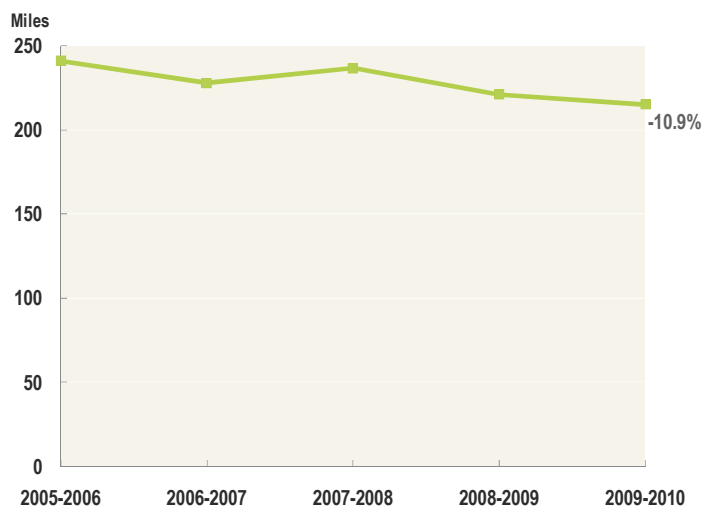
Un total de **215,072** casos fueron resueltos en este año fiscal. El **70%** de estos casos eran de asuntos civiles y criminales, una distribución similar a la de los casos presentados.

De la misma manera que en la presentación de casos, San Juan y Bayamón resultaron ser la regiones judiciales con mayor cantidad de casos resueltos.

**Gráfica 11: Casos presentados y resueltos,
Tribunal de Primera Instancia, 2005-2006 a 2009-2010**



**Gráfica 12: Evolución de los casos resueltos,
Tribunal de Primera Instancia, 2005-2006 a 2009-2010**



Sin embargo, a tono con el descenso de los casos presentados, los casos resueltos también decrecieron en un **10.9%** comparando el presente año fiscal con el 2005-2006. *Ver Gráfica 12*

**Tabla 5: Casos resueltos por región judicial,
Tribunal de Primera Instancia 2009-2010**

Región	Total de casos resueltos	Casos resueltos por 100,000 habitantes
San Juan	41,880	9,790
Guayama	9,675	5,739
Aibonito	7,901	5,438
Arecibo	19,525	5,436
Bayamón	37,419	4,976
Fajardo	7,353	4,865
Utua	5,410	4,842
Humacao	8,797	4,812
Aguadilla	13,042	4,779
Caguas	15,948	4,491
Ponce	18,624	4,424
Mayagüez	13,622	4,379
Carolina	15,876	4,363

Estandarizando los casos resueltos por la población por región, San Juan resolvió **9,790** casos por cada 100,000 habitantes. Las demás regiones resolvieron entre **4,300** y **5,800** casos por cada 100,000 habitantes. *Ver Tabla 5*

Los datos de Población Proyectada tienen fecha de referencia del 1^o de julio de cada año proyectado.

Fuente: Junta de Planificación, Programa de Planificación Económica y Social, Oficina del Censo

Casos de naturaleza criminal sobrepasaron el índice de resolución de 100

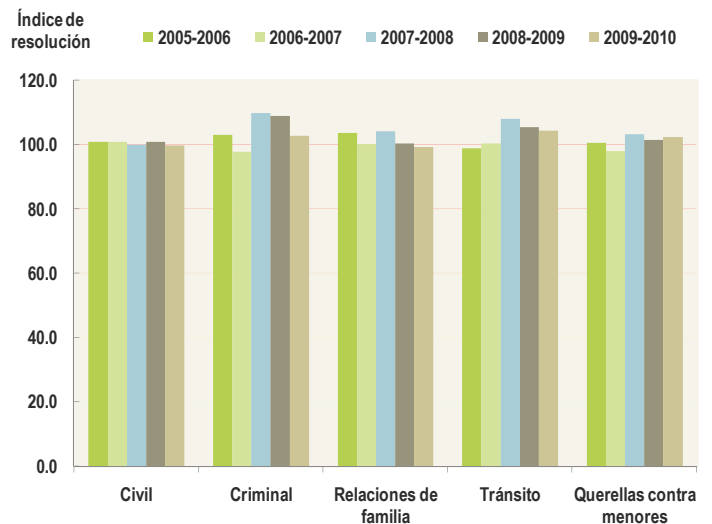
El índice de resolución es el resultado de la relación entre el total de casos resueltos y lo presentado nuevo.

Los casos criminales, de tránsito y las querellas contra menores reportaron índices de resolución mayores de **100** durante los pasados tres años fiscales. *Ver Gráfica 13*

En este año fiscal 2009-2010, los casos de tránsito reportaron un índice de resolución de **104.5**, los casos criminales de **102.9** y las querellas contra menores de **102.5**.

Por otro lado, los asuntos civiles (**99.3**) y de relaciones de familia (**99.7**) mantuvieron sus índices de resolución muy cercanos a **100**.

Gráfica 13: Evolución del índice de resolución, por asunto, Tribunal de Primera Instancia, 2005-2006 a 2009-2010

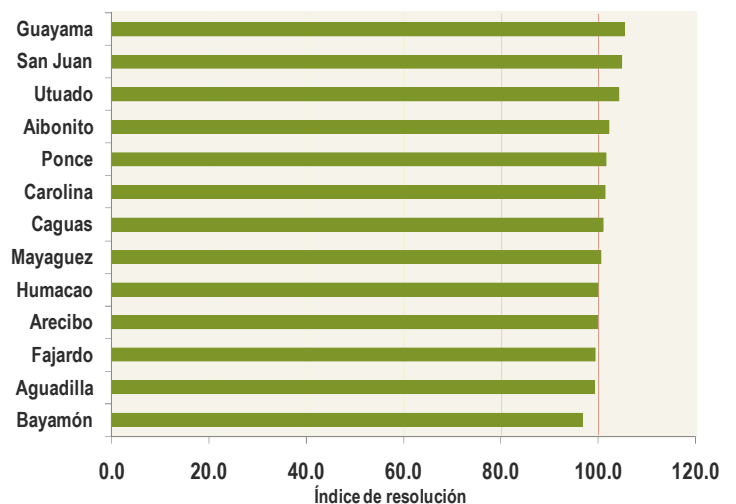


Ocho de las trece regiones judiciales reportaron un índice de resolución mayor de 100

Las regiones judiciales de Guayama y de San Juan resultaron ser las regiones con el índice de resolución de casos más alto para el año fiscal 2009-2010, al evaluar todos los asuntos.

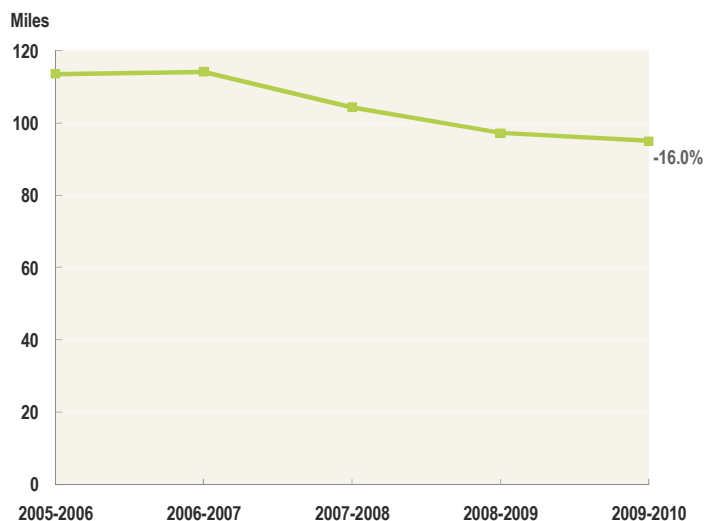
Guayama registró un índice de resolución de **105.4** y San Juan de **104.9**. La mayoría de las regiones obtuvieron índices de resolución por encima de 100, lo que evidencia que pudieron atender adecuadamente la carga de casos para ese año fiscal. *Ver Gráfica 14*

Gráfica 14: Índice de resolución por región, Tribunal de Primera Instancia, 2009-2010



Los casos pendientes al final de año disminuyeron considerablemente

Gráfica 15: Evolución de los casos pendientes al final del año, Tribunal de Primera Instancia, 2005-06 a 2009-10



Una señal positiva del desempeño judicial es la disminución en los casos pendientes al final del periodo.

En los últimos cinco años fiscales la cantidad global de casos pendientes al final del año disminuyó considerablemente. Los cambios interanuales fueron entre un dos (2) a un siete (7) por ciento de descenso. *Ver Gráfica 15*

Al comparar el año fiscal 2009-2010 versus el 2005-2006, la cantidad de casos pendientes descendió en un **16%**. En el año 2009-2010 habían **95,090** casos pendientes o cerca de **19,000** casos menos que al final del año 2005-2006.

Casos civiles

Los casos civiles son una amplia categoría de casos presentados en el Tribunal de Primera Instancia. En estos, la parte peticionaria solicita el cumplimiento o la protección de un derecho, la prevención o el resarcimiento de algún daño.

Algunas de las causas de acción civil más comunes son el cobro de dinero, las declaratorias de herederos, las revisiones de boletos de tránsito, ejecuciones de hipotecas, desahucios y los interdictos.

Los casos civiles experimentaron un aumento en su presentación, a diferencia de los demás asuntos

El Tribunal de Primera Instancia evidenció un decrecimiento en los casos presentados en los últimos cinco años fiscales. Esto principalmente influenciado por los asuntos criminales, tránsito y querellas contra menores.

Sin embargo, contrastando con el patrón antes mencionado, el asunto civil mostró un aumento leve, pero constante, en la presentación de los casos. *Ver Gráfica 16*

En el año 2009-2010 se presentaron **96,514** casos civiles mientras que en el 2005-2006 se presentaron **94,324**. Dentro de los casos civiles presentados, las primeras cinco causas de acción comprendieron el **70%** del total de casos civiles presentados en el TPI. Estas fueron *cobro de dinero, declaratoria de herederos, revisión de boletos de tránsito, ejecución de hipotecas y desahucios*. *Ver Tabla 6*

Gráfica 16: Evolución de los casos y querellas presentados, por asunto, Tribunal de Primera Instancia, 2005-2006 a 2009-2010

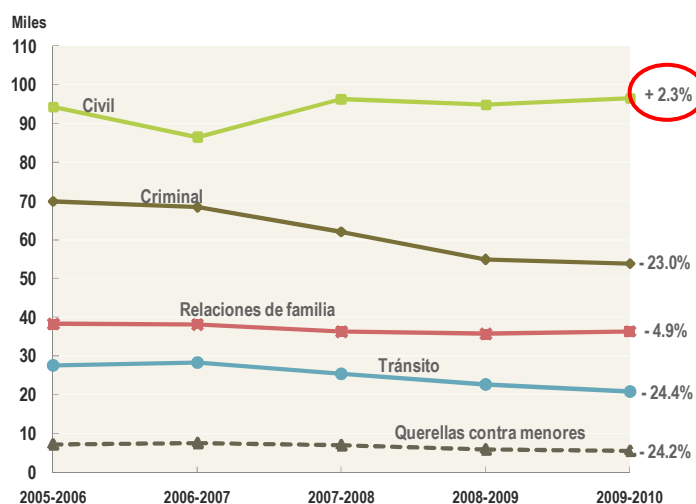


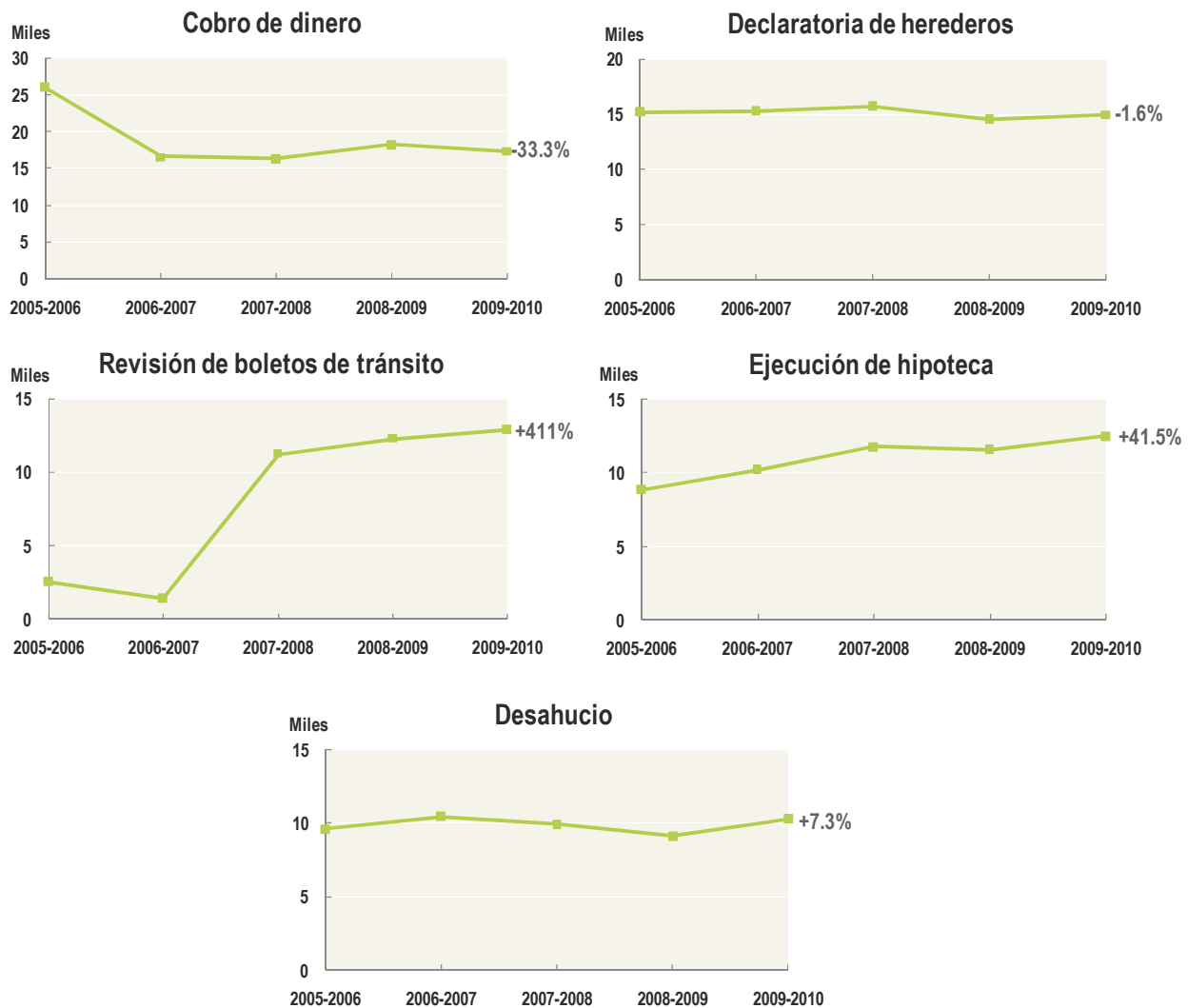
Tabla 6: Causas de acción civiles presentadas con mayor frecuencia, Tribunal de Primera Instancia 2009-2010

Causa de acción	Casos presentados	Por ciento del total de casos presentados
Cobro de dinero	17,335	18.0%
Declaratoria de herederos	14,925	15.5%
Revisión de boletos de tránsito	12,904	13.4%
Ejecución de hipoteca	12,540	13.0%
Desahucio	10,338	10.7%
<i>Sub total</i>	<i>68,042</i>	<i>70.5%</i>
Otras causas de acción	28,472	29.5%
Total	96,514	100.0%

Al analizar la evolución de las primeras cinco causas de acción presentadas en el asunto civil, tres de ellas aportaron intensamente al aumento en la presentación de los casos civiles en general.

La revisión de boletos de tránsito, las ejecuciones de hipotecas y los desahucios tuvieron crecimientos de un **411%**, **41.5%** y **7.3%**, respectivamente. *Ver Gráfica 17*

Gráfica 17: Evolución de las primeras cinco causas de acción civiles presentadas, Tribunal de Primera Instancia, 2005-2006 a 2009-2010



Enmiendas a la Ley de Tránsito:**Ley Núm. 30 de 23 de enero de 2006:**

Con el propósito de aumentar a doscientos cincuenta (250) dólares la penalidad de todo aquel conductor de un vehículo que utilice el "Paseo" para movilizarse.

Ley Núm. 63 de 17 de febrero de 2006:

Con el propósito de aumentar la cantidad de la multa impuesta por rebasar una luz roja, a doscientos cincuenta (250) dólares.

El aumento en los casos de ejecución de hipoteca y de desahucio pudiera ser atribuido a la recesión económica que vive el País desde el año 2005-06. Por otro lado, los casos de revisión de boletos de tránsito sufrieron un marcado aumento entre el año fiscal 2006-07 y 2007-08, con más de **9,000** casos adicionales presentados.

Cabe destacar que la Ley Núm. 22 de 7 de enero de 2000, según enmendada, conocida como *Ley de Vehículos y Tránsito de Puerto Rico*,

sufrió enmiendas durante el año 2006 que aumentaron las penas impuestas por la violación de sus artículos y entró en vigor el nuevo reglamento para motociclistas. Esto pudo influenciar en el aumento de los casos de revisiones administrativas por multas de tránsito.

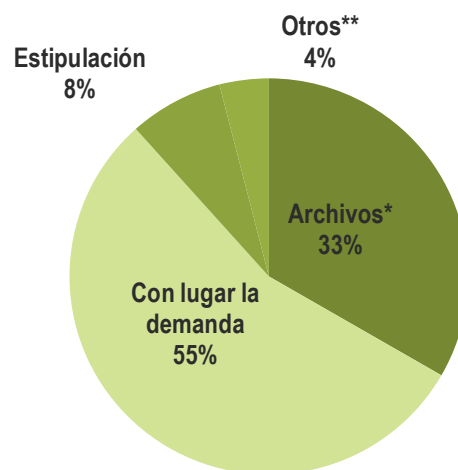
El 55% de los casos civiles fueron resueltos con lugar a la demanda

De un total de **96,270** casos civiles resueltos, el **55%** de estos fueron adjudicados con lugar a la demanda. Los archivos de estos casos constituyeron el **33%** de las disposiciones. *Ver Gráfica 18*

La proporción de casos resueltos por la disposición de *con lugar a la demanda* se elevó casi nueve (9) puntos porcentuales, desde **46.2%** en 2005-2006 a **55%** en 2009-2010. *Ver Gráfica 19*

Mientras tanto, la proporción de casos resueltos por la disposición de *archivo* disminuyó nueve (9) puntos porcentuales, de **42.5%** en 2005-2006 a **33.3%** en 2009-2010.

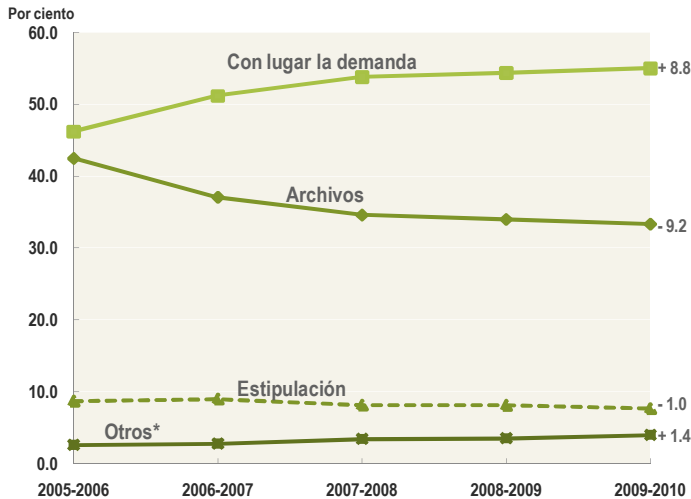
Gráfica 18: Casos civiles resueltos, por disposición, Tribunal de Primera Instancia, 2009-2010



* Establecidos por las Reglas de Procedimiento Civil.

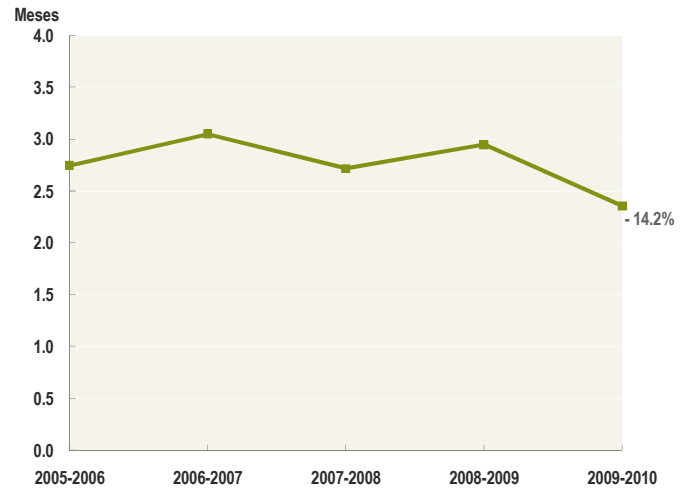
** Incluye casos sin lugar a demanda, trasladados, devueltos al foro administrativo, modificados y transferidos al TS y TA.

Gráfica 19: Proporción de las disposiciones de los casos civiles resueltos, Tribunal de Primera Instancia, 2005-2006 a 2009-2010



*Incluye casos sin lugar a demanda, trasladados, devueltos al foro administrativo, modificados y transferidos al TS y TA.

Gráfica 20: Evolución de la mediana de resolución de los casos civiles, Tribunal de Primera Instancia, 2005-2006 a 2009-2010



La mediana de tiempo de resolución de casos civiles se redujo de 84 a 72 días

Para el tiempo de resolución de un caso se toma en consideración el tiempo transcurrido desde la presentación hasta la resolución final del mismo. La mediana de tiempo de resolución de casos divide la distribución de los tiempos que tardan los casos en disponerse en dos grupos iguales.

Durante el periodo de 2005-2006 a 2009-2010 la mediana de tiempo resolución de casos descendió en un **14.2%**. En el año fiscal 2009-2010, la mediana de tiempo de resolución de casos fue de **2.36** meses (aproximadamente **72** días). *Ver Gráfica 20*

Esto significa que la mitad de los casos civiles se resolvieron en menos de 72 días y la otra mitad en más de 72 días. En el 2005-2006 la mediana de resolución de casos civiles fue de **2.75** meses (aproximadamente **84** días).

Los casos civiles tuvieron un índice de resolución cercano a 100

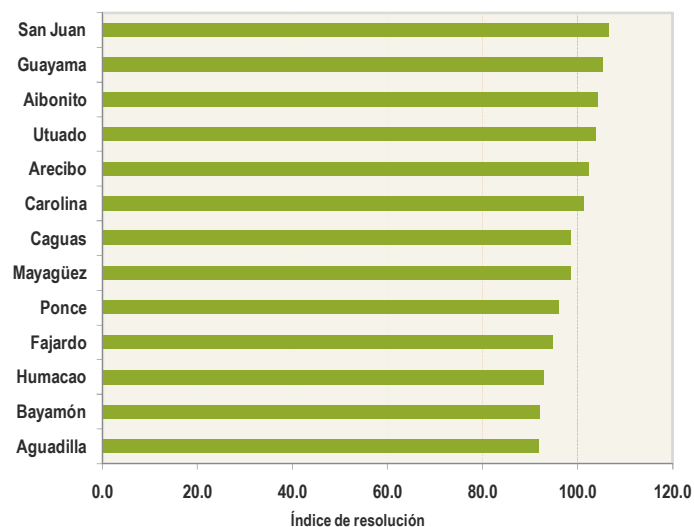
Para el año fiscal 2009-2010, los casos civiles alcanzaron un índice de resolución de **99.7**. Esto significa que por cada 100 casos presentados se resolvieron 99, por lo que se puede inferir que se pudo atender adecuadamente la carga de casos.

Al analizar el índice de resolución por región, seis (6) de las trece regiones judiciales reportaron índices mayores de 100. Ver *Gráfica 21*

Las regiones de San Juan (**IR 106.6**), Guayama (**IR 105.2**), Aibonito (**IR 104.2**), Utuado (**IR 103.7**), Arecibo (**IR 102.4**) y Carolina (**IR 101.5**) fueron las que reportaron índices de resolución mayores de 100.

Por otro lado, las regiones de Aguadilla (**IR 91.7**) y Bayamón (**IR 91.9**) alcanzaron índices de resolución menores de 95. Recordemos que un índice que está bajo 100 indica que el Tribunal tuvo dificultad para atender la carga de casos y reflejará aumento en el cúmulo de casos pendientes

Gráfica 21: Índice de resolución de los casos civiles, por región, Tribunal de Primera Instancia, 2009-2010



En el año fiscal 2009-2010 hubo 1,300 menos casos civiles pendientes que en 2005-2006

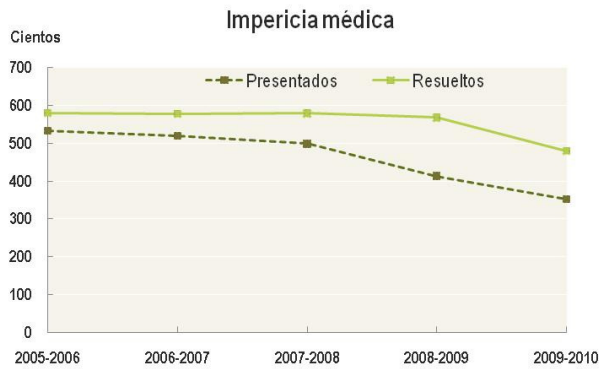
Al finalizar el año fiscal 2009-2010 se reportaron **55,367** casos civiles pendientes.

Comparado con el año fiscal 2005-2006, donde se informaron **56,715** casos pendientes al final del año, la reducción al presente año fue de un **2.0%**. Ver *Gráfica 22*

Gráfica 22: Evolución de los casos civiles pendientes al final de año, Tribunal de Primera Instancia, 2005-2006 a 2009-2010



Causas de acción en decrecimiento



La presentación de casos de impericia médica en nuestros tribunales no excede de un promedio de 462 casos anuales (2005-06 a 2009-10). A diferencia de otras causas de acción civiles, cuya presentación sobrepasa los 10,000 casos anuales, la impericia médica constituyó solo el **0.4%** del total de casos civiles presentados en el año fiscal 2009-2010.

El descenso en su presentación también se hace evidente. En 2005-2006 se presentaron **532** casos de impericia médica mientras que en 2009-2010 se presentaron **352** casos, una reducción de **34%**.



La Ley Núm. 17 de 1998, que prohíbe el hostigamiento sexual en el empleo, provee remedios civiles a las víctimas de este comportamiento, que incluyen multas al patrono y restitución en el puesto, entre otras. Los casos de hostigamiento sexual presentados en el tribunal en los pasados cinco años se han mantenido estables con un leve descenso en el año fiscal 2009-2010. En el 2005-2006 se presentaron **38** casos de hostigamiento sexual y en el 2009-2010 se presentaron **29** casos.

Casos criminales

Los casos criminales son los delitos que se presentan a las personas que son traídas ante los tribunales por cometer violaciones a leyes especiales o al Código Penal vigente.

Ejemplo de los casos criminales presentados en el Tribunal de Primera Instancia son los relacionados a delitos contra el orden público, la vida, las funciones gubernamentales, los derechos civiles, la propiedad, entre otros. También pueden estar relacionados a leyes penales especiales tales como armas, sustancias controladas, prácticas profesionales, leyes relacionadas con instituciones gubernamentales, maltrato a menores, protección a los animales, acecho y violencia doméstica.

Más de 50,000 casos criminales fueron presentados durante el 2009-2010

Gráfica 23: Evolución de los casos y querellas presentados, por asunto, Tribunal de Primera Instancia, 2005-2006 a 2009-2010

Durante el año fiscal 2009-2010 fueron presentados en el Tribunal de Primera Instancia **53,865** casos criminales.

La evolución anual de estos casos evidenció un descenso paulatino de cerca de **6%** anual. Al comparar el año 2005-2006 versus el 2009-2010 el cambio fue más drástico, con un **23%** de decrecimiento. En el año fiscal 2005-2006 se presentaron **69,958** casos criminales.

Ver Gráfica 23

Este merma en la presentación de casos criminales en el TPI, junto a las querellas contra menores y los casos de tránsito aportaron significativamente a la reducción global de los casos presentados en el tribunal.

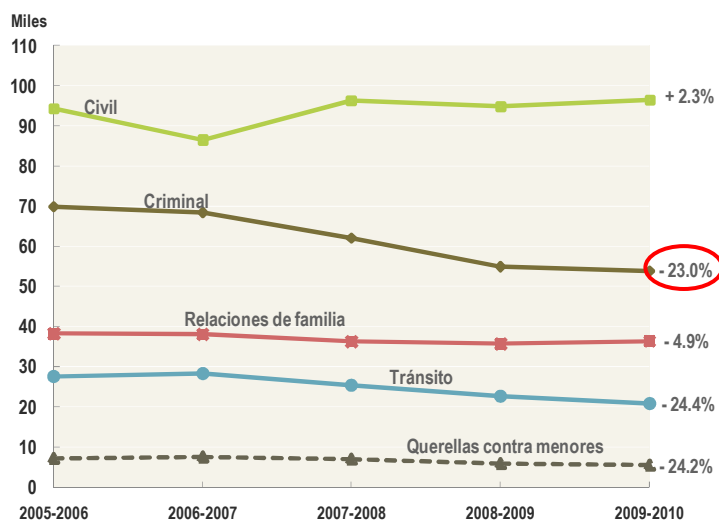


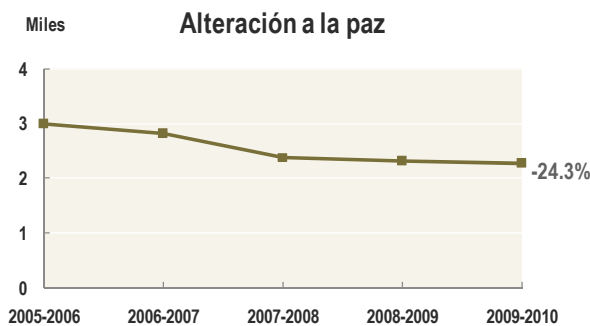
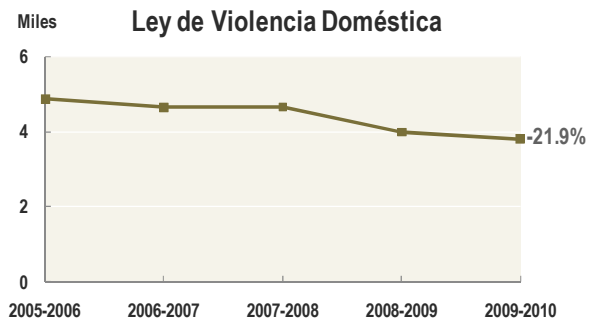
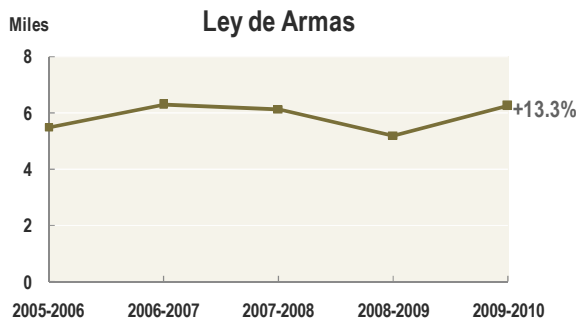
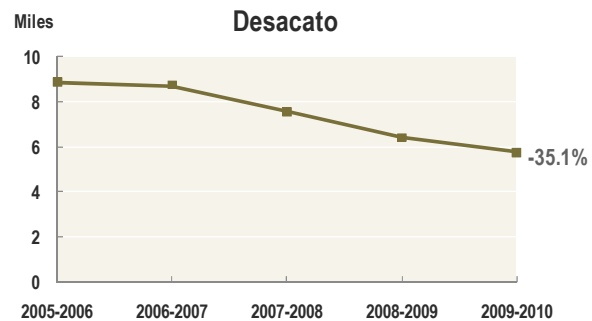
Tabla 7: Delitos presentados con mayor frecuencia, Tribunal de Primera Instancia 2009-2010

Delito	Casos presentados	Por ciento del total de casos presentados
Ley de Armas	6,226	11.6%
Desacato*	5,762	10.7%
Ley de Sustancias Controladas	5,401	10.0%
Ley de Violencia Doméstica	3,795	7.0%
Alteración a la paz	2,270	4.2%
Sub total	23,454	43.5%
Otros delitos y leyes penales especiales	30,411	56.5%
Total	53,865	100.0%

Los cinco delitos con mayor presentación durante el año fiscal 2009-2010 constituyeron el **43.5%** del total de casos criminales presentados. Estos fueron los delitos relacionados a la *Ley de Armas, sustancias controladas, violencia doméstica, alteración a la paz y desacatos**. Ver Tabla 7

Sin embargo, solo los delitos relacionados a *Ley de Armas* experimentaron un aumento en su presentación (**13.3%**). Ver Gráfica 24

Gráfica 24: Evolución de los primeros cinco delitos presentados, Tribunal de Primera Instancia 2005-2006 a 2009-2010



*NOTA: Desacato se refiere a órdenes que se expiden dentro del proceso del caso criminal. El caso puede tener múltiples órdenes de desacato.

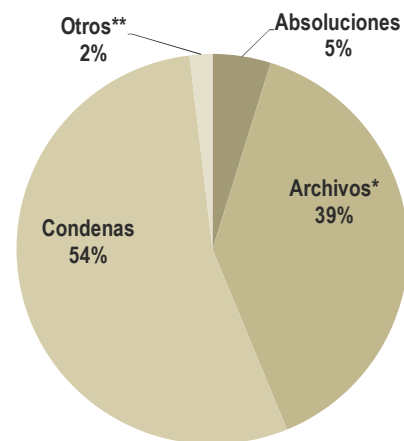
Los casos presentados de sustancias controladas sufrieron un drástico descenso de **51.6%** al comparar el año 2005-2006 (**11,169** casos) versus el 2009-2010 (**5,401** casos). Los casos de desacato y violencia doméstica presentaron **3,111** y **1,065** casos menos, respectivamente, en el año fiscal 2009-2010 que en el 2005-2006.

El 54% de los casos criminales se resolvió mediante condenas

Durante el año fiscal 2009-2010 se resolvieron **55,409** casos criminales. La mayoría de estos mediante condenas (**54%**). Ver *Gráfica 25*

De los casos criminales resueltos por condenas (**30,111** casos), el **88.2%** fue por alegación de culpabilidad y el **11.8%** fue por Tribunal de derecho y por jurado.

Gráfica 25: Casos criminales resueltos, por disposición, Tribunal de Primera Instancia, 2009-2010



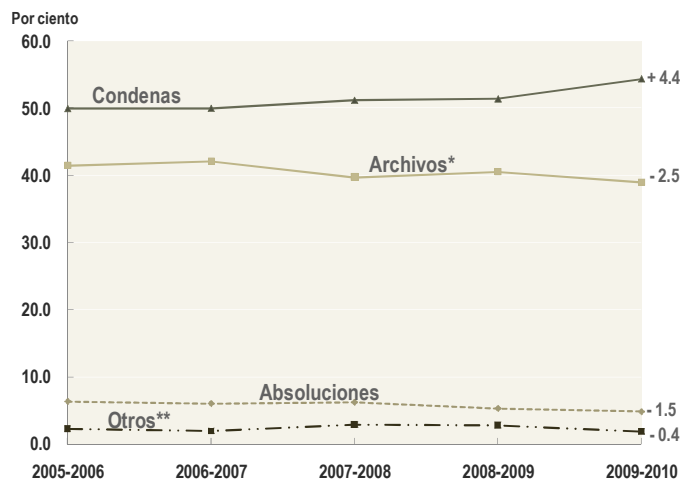
*Establecidos por las Reglas de Procedimiento Criminal.
**Incluye casos trasladados y otras disposiciones.

Gráfica 26: Proporción de las disposiciones de los casos criminales resueltos, Tribunal de Primera Instancia, 2005-2006 a 2009-2010

La proporción de casos criminales resueltos mediante condenas tuvo un aumento de **4.4** puntos porcentuales en los últimos cinco años fiscales. Ver *Gráfica 26*

En el año 2005-2006 la proporción de casos criminales resueltos mediante condenas fue de **49.9%** mientras que en el 2009-2010 fue de **54.3%**.

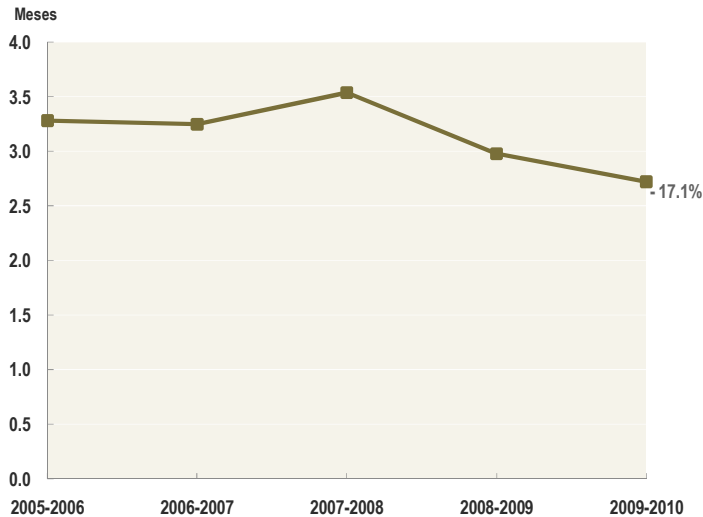
Por otro lado, tanto la proporción de casos resueltos por archivos como la de las absoluciones disminuyeron entre **2.5** y **1.5** puntos porcentuales, respectivamente.



*Establecidos por las Reglas de Procedimiento Criminal.
**Incluye casos trasladados y otras disposiciones.

Los casos criminales redujeron en un 17.1% su mediana de resolución

Gráfica 27: Evolución de la mediana de resolución de los casos criminales, Tribunal de Primera Instancia, 2005-2006 a 2009-2010

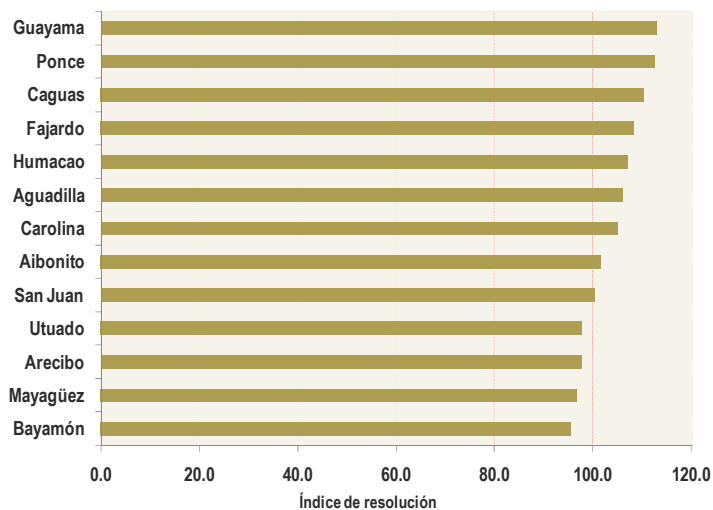


La mitad de los casos criminales en el año 2009-2010 fueron resueltos en menos de **2.72 meses (83 días)** mientras que la otra mitad fue resuelta en más de 83 días.

Esto representó un descenso de **17.1%** que comparándolo con el año fiscal 2005-2006, donde la mediana de resolución de casos fue de **3.28 meses (100 días)**. *Ver Gráfica 27*

El 70% de las regiones sobrepasó un índice de resolución de 100

Gráfica 28: Índice de resolución de los casos criminales, por región, Tribunal de Primera Instancia, 2009-2010



Los casos criminales atendidos en el Tribunal de Primera Instancia durante el año fiscal 2009-2010 tuvieron un índice de resolución de **102.9**.

La región judicial con el mayor índice de resolución lo fue Guayama (**IR 112.86**) seguida de Ponce (**IR 112.62**) y Caguas (**IR 110.47**). *Ver Gráfica 28*

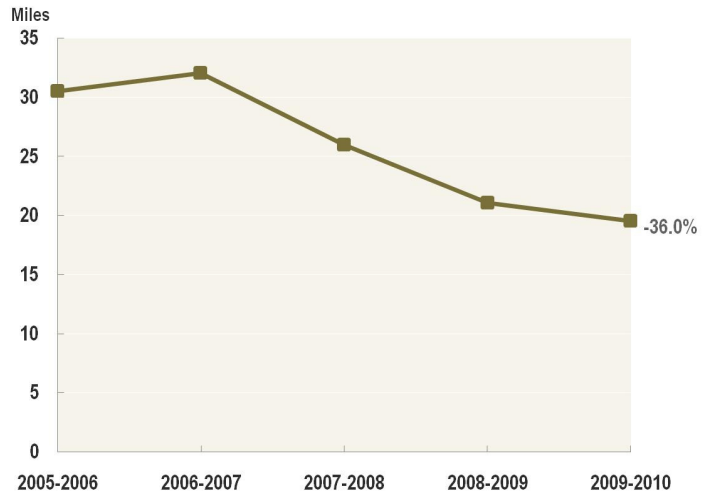
El **70%** de las regiones alcanzaron índices de resolución superiores a 100. Muy pocas regiones tuvieron índices por debajo de 100, entre estas se encontraron Bayamón (**IR 95.5**), Mayagüez (**IR 96.8**) y Arecibo (**IR 97.6**).

La cantidad de casos criminales pendientes se redujo en un 36%

Gráfica 29: Evolución de los casos criminales pendientes al final de año, Tribunal de Primera Instancia, 2005-2006 a 2009-2010

Los casos criminales pendientes acumulados al 30 de junio de 2010 fueron **19,506**.

Esto implicó una reducción de **36%** en comparación con la cantidad de casos criminales pendientes de resolución al 30 de junio de 2006. *Ver Gráfica 29*



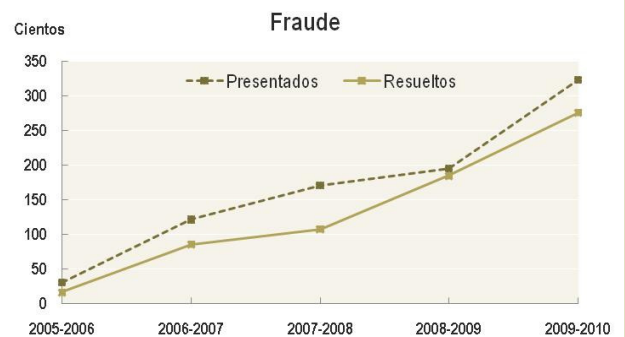
Delitos emergentes

Aunque no están entre los cinco delitos de mayor presentación en los Tribunales, los casos presentados de malversación de fondos públicos y de fraude han experimentado un aumento drástico en los últimos cinco años.

Los casos de malversación de fondos públicos incrementaron de cuatro (4) casos en 2005-2006 a **210** casos presentados en 2009-2010.

En 2005-2006 se presentaron **30** casos de fraude mientras que en 2009-2010 se presentaron **323** casos.

El Código Penal de Puerto Rico (2004) los identifica en los Art. 210: *Fraude* y Art. 267: *Malversación de fondos públicos*.



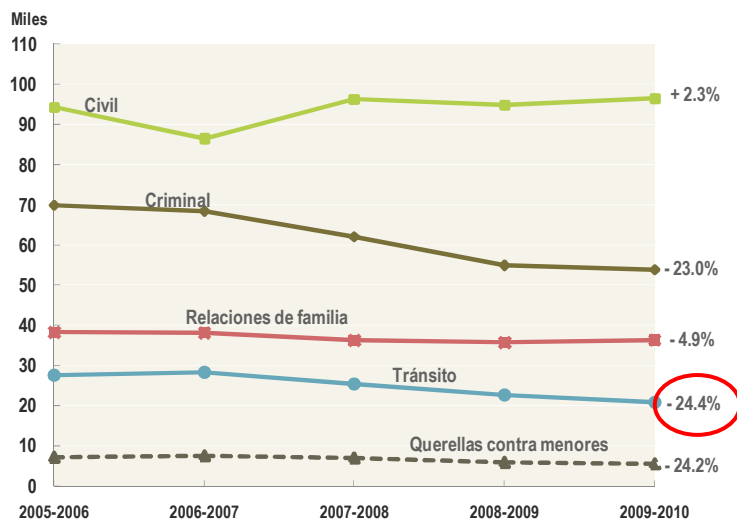
Casos de tránsito

Los casos de tránsito son aquellos que involucran violaciones a estatutos y ordenanzas locales en los ámbitos de tránsito y estacionamiento así como de otras ordenanzas municipales.

Ejemplo de estos casos son las infracciones por manejar en estado de embriaguez, infracciones por el Seguro de Responsabilidad Obligatorio, violaciones al uso cinturones de seguridad y asientos protectores, infracciones relacionadas a las licencias del conductor, del automóvil y marbetes, entre otras.

Sobre 20,000 casos de tránsito fueron presentados en el 2009-2010

Gráfica 30: Evolución de los casos y querellas presentados, por asunto, Tribunal de Primera Instancia, 2005-2006 a 2009-2010



Durante el año fiscal 2009-2010 se presentaron **20,778** casos por infracciones de tránsito en el Tribunal de Primera Instancia (TPI).

Sin embargo, este número representó un descenso de **24.4%** en comparación con la cantidad de casos presentados en el año 2005-2006. *Ver Gráfica 30*

La disminución en la presentación de los casos de tránsito durante estos años fiscales fue más severa que la disminución en la presentación del total de casos en el TPI (**24.4%** versus **10%**, respectivamente).

Las cinco infracciones con mayor presentación aglutinaron el **93%** del total de casos de tránsito presentados. Estas infracciones fueron encabezadas por *manejar en estado de embriaguez*, seguido de *conducir de manera temeraria o negligente*, *uso ilegal de licencia de conducir*, *conductor no autorizado a manejar vehículo o four track* y por último, *no detenerse en el lugar del accidente*. *Ver Tabla 8*

Se observó que los casos por *manejar en estado de embriaguez* constituían el **35%** del total de casos presentados.

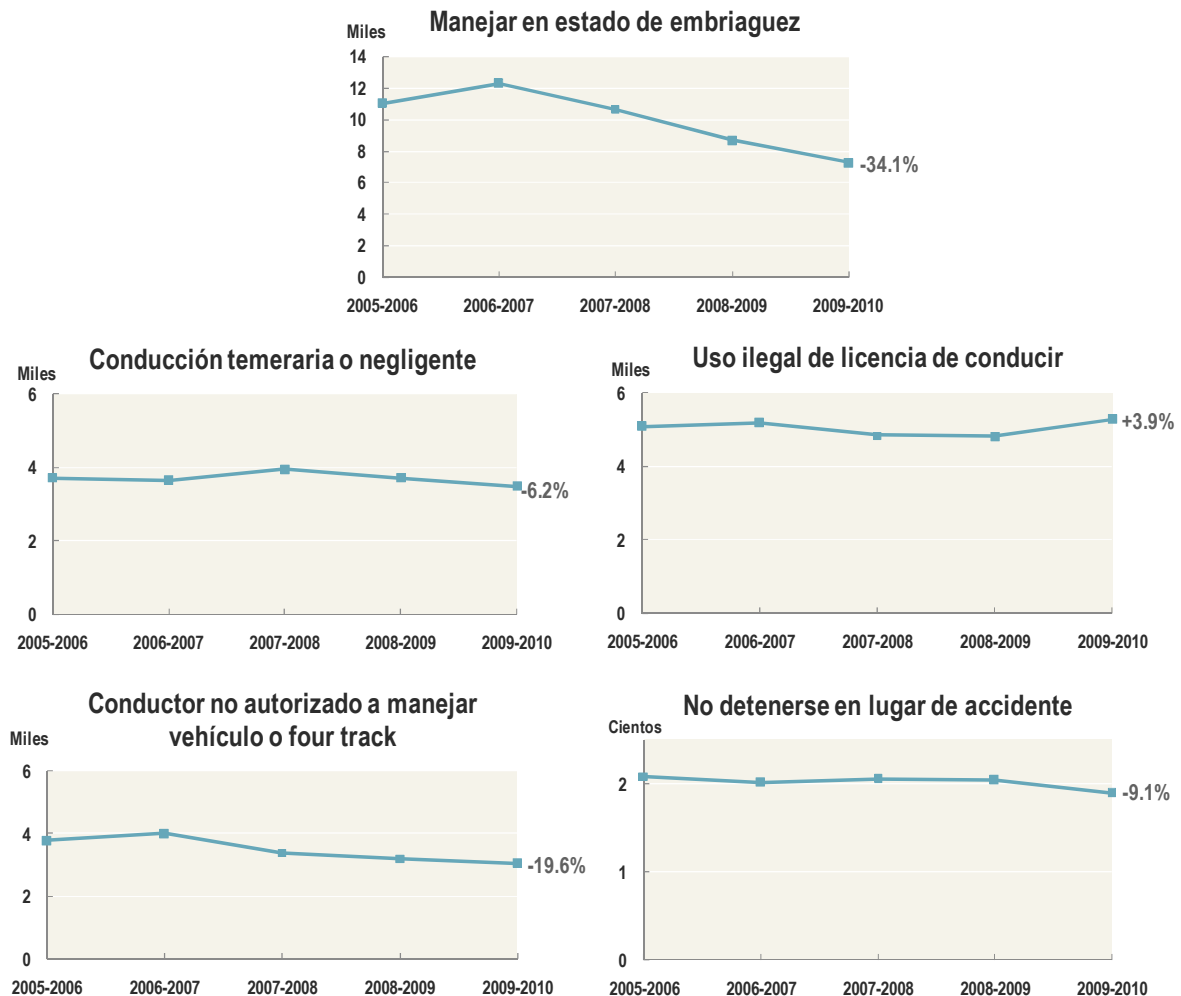
La evolución de la presentación de casos por las cinco principales infracciones de tránsito en los pasados cinco años fiscales demuestra un incremento en solo una de ellas.

Las infracciones presentadas por *el uso ilegal de la licencia de conducir* aumentaron en un **3.9%** al comparar el presente año fiscal con el 2005-2006. Por otro lado, las otras principales infracciones experimentaron descensos de entre **6%** y **34%**. Ver Gráfica 31

Tabla 8: Infracciones de tránsito presentadas con mayor frecuencia, Tribunal de Primera Instancia 2009-2010

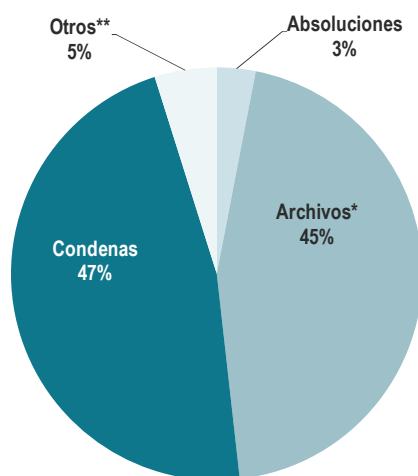
Infracción	Casos presentados	Por ciento del total de casos presentados
Manejar en estado de embriaguez	7,275	35.0%
Uso ilegal licencia de conducir	5,287	25.4%
Conducción temeraria o negligente	3,496	16.8%
Conductor no autorizado a manejar vehículo o <i>four track</i>	3,060	14.7%
No detenerse en lugar de accidente	190	0.9%
<i>Sub total</i>	19,308	92.9%
Otras infracciones	1,470	7.1%
Total	20,778	100.0%

Gráfica 31: Evolución de las primeras cinco infracciones de tránsito presentadas, Tribunal de Primera Instancia, 2005-2006 a 2009-2010



Casi la mitad de las infracciones de tránsito fueron resueltas por condenas

Gráfica 32: Infracciones de tránsito resueltas, por disposición, Tribunal de Primera Instancia, 2009-2010

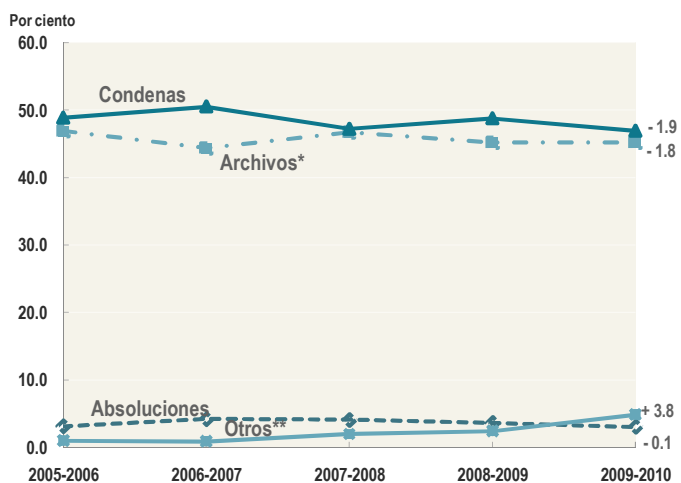


* Establecidos por las Reglas de Procedimiento Criminal.
 ** Incluye casos trasladados y otras disposiciones.

En el año fiscal 2009-2010 se resolvieron **21,711** casos de tránsito.

El **47%** de estas infracciones fueron resueltas por condenas mientras que un **45%** fueron resueltas por archivo. *Ver Gráfica 32*

Gráfica 33: Proporción de las disposiciones de los casos de tránsito resueltos, Tribunal de Primera Instancia, 2005-2006 a 2009-2010



* Establecidos por las Reglas de Procedimiento Criminal.
 ** Incluye casos trasladados y otras disposiciones.

La proporción de casos de tránsito resueltos por condenas tuvo un descenso de **1.9** puntos porcentuales en los pasados cinco años fiscales, yendo de **48.9%** en el 2005-2006 a **46.9%** en el 2009-2010. *Ver Gráfica 33*

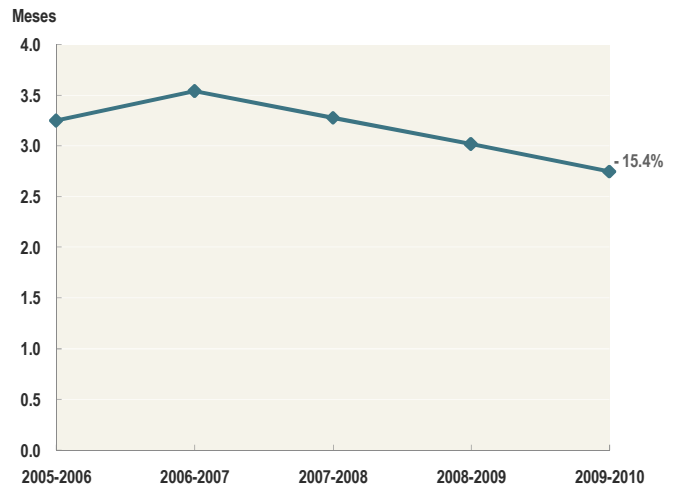
De manera similar, la proporción de casos de tránsito archivados descendió **1.8** puntos porcentuales en los pasados cinco años fiscales. En el 2005-2006 la proporción de infracciones archivadas era **46.9%** mientras que en el 2009-2010 fue **45.2%**.

En el 2009-2010 la mitad de los casos de tránsito fueron resueltos en menos de 84 días

Los casos resueltos de tránsito en el 2009-2010 tuvieron una mediana de resolución de **2.75 meses (83.9 días)**.

El tiempo de resolución de los casos de tránsito tuvo una reducción de **15.4%**, comportamiento similar al observado en los asuntos de civil y criminal (**-14.2%** y **-17.1%**, respectivamente). *Ver Gráfica 34*

Gráfica 34: Evolución de la mediana de resolución de los casos de tránsito, Tribunal de Primera Instancia, 2005-2006 a 2009-2010



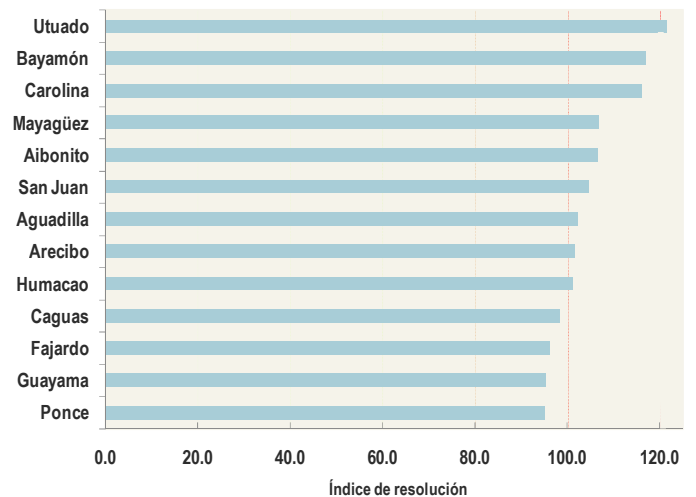
El índice de resolución de los casos de tránsito aumentó en un 5.3%

Como se ha descrito anteriormente, el índice de resolución es el resultado de la relación entre el total de casos resueltos y los casos nuevos presentados de un asunto. En el año 2009-2010, los casos de tránsito tuvieron un índice de resolución de **104.5**. Este fue más alto que en los demás asuntos, incluso al del Tribunal de Primer Instancia (**101.0**) cuando se evaluó en general.

Utado encabezó las regiones judiciales con el índice de resolución más alto de los casos de tránsito, con **121.4**. Le siguieron las regiones de Bayamón (**IR 116.9**) y Carolina (**IR 116.1**). *Ver Gráfica 35*

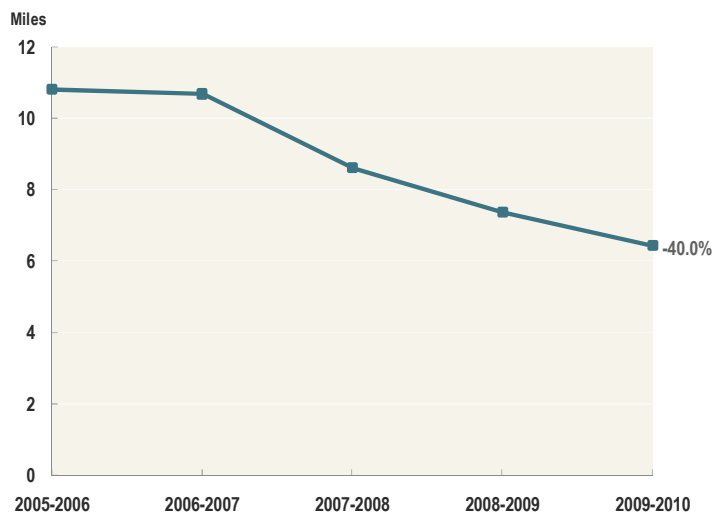
Las regiones de Ponce, Guayama y Fajardo reportaron los índices de resolución más bajos (**IR 95.1**, **95.4** y **96.2**, respectivamente).

Gráfica 35: Índice de resolución de los casos de tránsito, por región, Tribunal de Primera Instancia, 2009-2010



Los casos pendientes de tránsito descendieron en un 40%

Gráfica 36: Evolución de los casos de tránsito pendientes al final del año, Tribunal de Primera Instancia, 2005-2006 a 2009-2010



Junto con un alto índice de resolución, los casos de tránsito redujeron considerablemente sus casos pendientes.

De **10,805** en el año fiscal 2005-2006 a **6,437** en 2009-2010 o un **40%** de descenso. *Ver Gráfica 36*

Casos de relaciones de familia

Los casos de relaciones de familia comprenden acciones entre los miembros de una familia (u otros considerados como parte de una relación doméstica), tales como divorcios, matrimonios, paternidad, custodia, relaciones materno-paterno filiales, pensiones alimentarias, adopción y filiación.

También se pueden dirimir asuntos de partes no casadas para resolver cuestiones de custodia, relaciones materno-paterno filiales o pensiones alimentarias.

Sobre 30,000 casos de relaciones de familia fueron presentados en el TPI

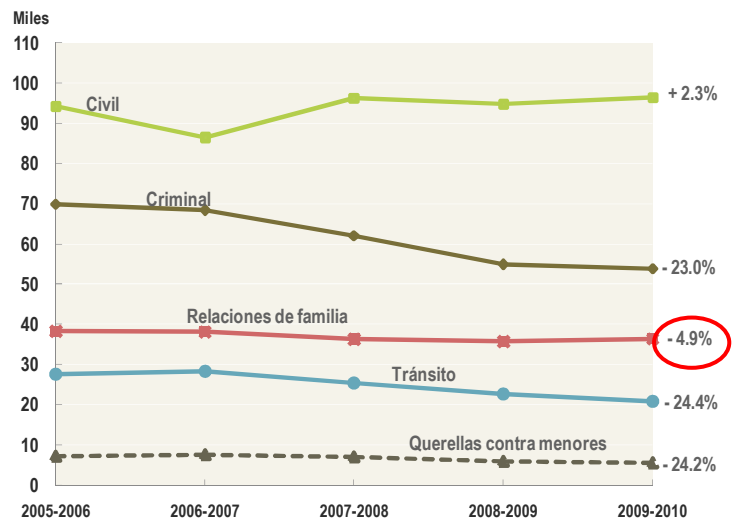
En el año fiscal 2009-2010 se presentaron **36,371** casos de relaciones de familia en los tribunales de Puerto Rico.

La presentación de este tipo de caso en los pasados cinco años ha ido decreciendo lentamente. Sin embargo, la baja de **4.9%** en estos casos, al comparar el año fiscal 2009-2010 versus el 2005-2006, es menor que la de los demás asuntos, cuyos descensos fluctuaron entre **23%** y **24%**.

Ver Gráfica 37

Como se mencionó anteriormente, los casos de relaciones de familia incluyen un espectro de categorías entre las que se podrían mencionar alimentos, divorcios y custodia. La categoría de acción con la presentación más frecuente lo fue *divorcios*, que constituyó el **48%** del total de casos presentados de relaciones de familia, seguido de *alimentos* con el **33%**. Ver Tabla 9

Gráfica 37: Evolución de los casos y querellas presentados, por asunto, Tribunal de Primera Instancia, 2005-2006 a 2009-2010



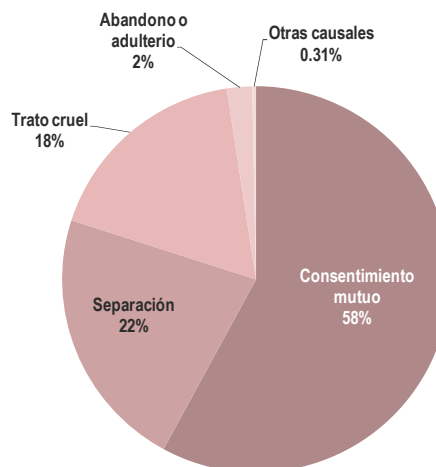
En los casos de divorcio presentados, la causales más frecuentes fueron *consentimiento mutuo* (10,559 casos), *separación* (3,826 casos) y *trato cruel* (3,062 casos). Ver Gráfica 38

Tabla 9: Composición de los casos de relaciones de familia presentados por categoría de acciones, Tribunal de Primera Instancia 2009-2010

Categoría de acciones	Casos presentados	Por ciento del total de casos presentados
Divorcios	17,366	47.7%
Alimentos	12,018	33.0%
Custodia	3,714	10.2%
Ex parte*	1,438	4.0%
Maltrato de menores	784	2.2%
Filiación	647	1.8%
<i>Subtotal</i>	35,967	98.9%
Otras materias	404	1.1%
Total	36,371	100.0%

* Casos que no indican la causa de acción, si no el modo como se presentan ante el Tribunal.

Gráfica 38: Composición de los casos de divorcio presentados, Tribunal de Primera Instancia 2009-2010



Los casos presentados de filiación y custodia sufrieron los cambios más drásticos

Las materias de relaciones de familia que experimentaron los aumentos más drásticos en su presentación fueron los casos de *filiación* y de *custodia*. Ver Gráfica 39

Los casos de *filiación* presentados aumentaron en un **99.7%**, de **324** casos en 2005-2006 a **647** casos en 2009-2010. La *filiación* es el acto mediante el cual un padre, una madre o ambos, afirman la paternidad o maternidad de un hijo/a. La presunción de paternidad, puede ocurrir mediante el reconocimiento voluntario o al haber ocurrido el nacimiento dentro de una unión matrimonial.

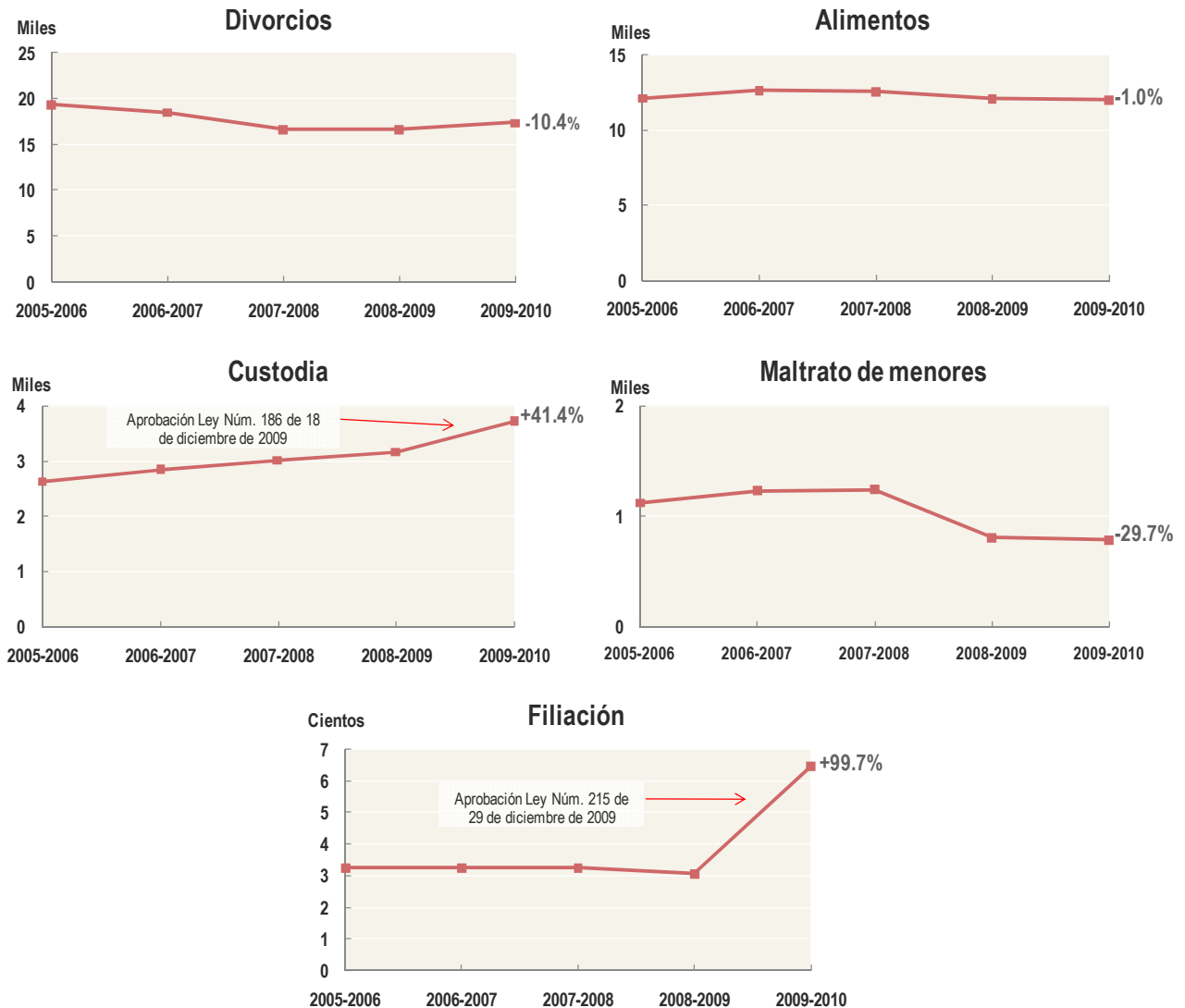
A finales del año 2009 fue aprobada la Ley Núm. 215 de 28 de diciembre de 2009, que estableció las presunciones de paternidad y de maternidad; el derecho a impugnarlas; indicar quienes pueden llevar la acción de impugnación; fijar el término para ejercitarla; disponer el efecto retroactivo de la ley en los casos ante la consideración del Tribunal.

La acción retroactiva determinó que toda acción de impugnación de filiación pendiente ante los tribunales se le aplicaría lo dispuesto en esta Ley. En los casos

previamente resueltos por el Tribunal donde hubiese evidencia fehaciente e indubitada que muestre causa suficiente para llevar la impugnación de paternidad, el promovente podría radicar nuevamente dicha acción en un término de seis (6) meses a partir de la aprobación de la Ley.

Por otro lado, los casos presentados de *custodia* aumentaron de **2,626** en 2005-2006 a **3,714** en 2009-2010 o un **41.4%**. Este incremento pudiera estar influenciado por la aprobación de la Ley Núm. 186 de 18 de diciembre de 2009. Esta ley, conocida como *Ley de Reforma Integral de Procedimientos de Adopción de 2009*, flexibilizó el proceso de adopción acortando los términos para las vistas de custodia de esfuerzos razonables realizados por el Departamento de la Familia para el bienestar y la protección del menor.

Gráfica 39: Evolución de las primeras cinco categorías de acciones de relaciones de familia presentadas, Tribunal de Primera Instancia, 2005-2006 a 2009-2010

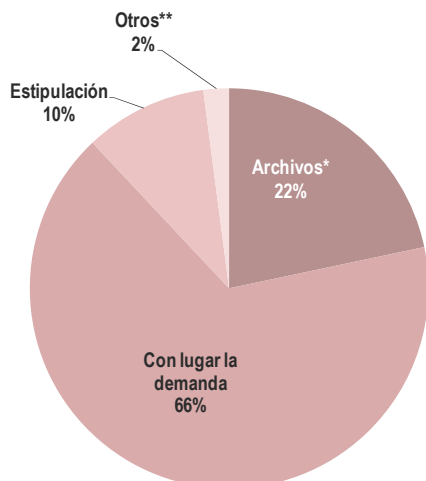


Sin embargo, tres de las categorías de acciones de relaciones de familia más frecuentes (*divorcios*, asuntos relacionados a *alimentos* y *maltrato de menores*) mostraron descensos de entre **1%** y **29.7%**. Ver *Gráfica 39*

Los casos de asuntos relacionados a *alimentos* mantuvieron un comportamiento constante a través del periodo estudiado. Sin embargo, los casos presentados por *maltrato de menores* disminuyeron en un **29.7%** al comparar el año 2009-2010 con el 2005-2006. En el *Compendio de Estadísticas Sociales 2002-2003 a 2005-2006* del Departamento de la Familia, ya se evidenciaba un descenso en los casos activos de maltrato de menores con **20,949** familias activas en casos de maltrato en el 2002-2003 y **19,688** familias en el 2005-2006.

Los casos de relaciones de familia fueron resueltos en su mayoría con lugar la demanda

Gráfica 40: Casos de relaciones de familia resueltos, por disposición, Tribunal de Primera Instancia, 2009-2010



* Establecidos por las Reglas de Procedimiento Civil.

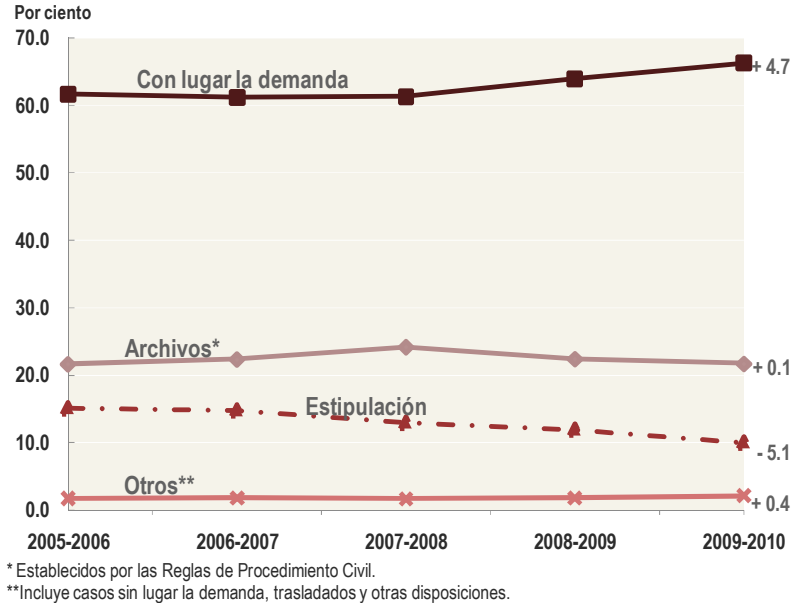
** Incluye casos sin lugar la demanda, trasladados y otras disposiciones.

Durante el año fiscal 2009-2010 se resolvieron **36,125** casos de relaciones de familia. De estos, el **66%** fue resuelto con lugar la demanda y el **22%** mediante archivo. Ver *Gráfica 40*

Un análisis de los últimos cinco años fiscales mostró que la proporción de casos resueltos con lugar a demanda tuvo un aumento de **4.7** puntos porcentuales. Ver *Gráfica 41*

Mientras que la proporción de estipulaciones se redujo en **5.1** puntos porcentuales. La proporción de los casos archivados, sin lugar a la demanda, trasladados, confirmados y otras disposiciones se mantuvo invariable durante el periodo de 2005-2006 a 2009-2010.

Gráfica 41: Proporción de las disposiciones de los casos de relaciones de familia resueltos, Tribunal de Primera Instancia, 2005-2006 a 2009-2010



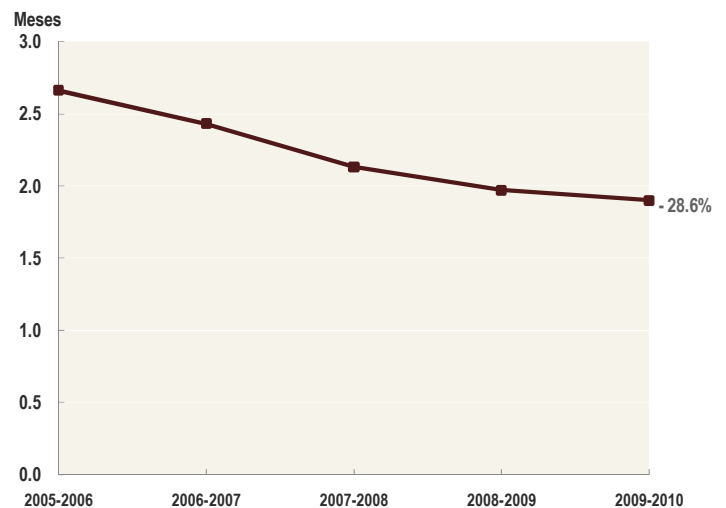
El tiempo de resolución de los casos de relaciones de familia redujo considerablemente

La mediana de resolución de los casos de relaciones de familia se redujo considerablemente en los pasados cinco años.

En el presente año fiscal la mitad de los casos de relaciones de familia se resolvieron en **1.9** meses o menos (**58** días).

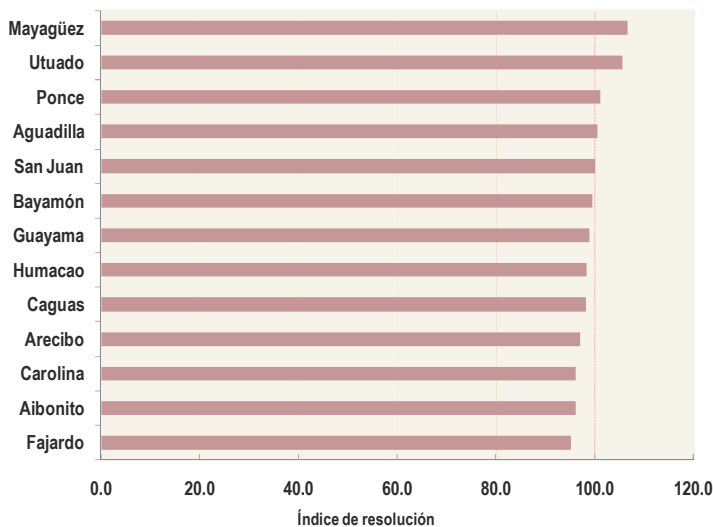
En el año fiscal 2005-2006, la mitad de este tipo de casos tardaba en resolverse **2.7** meses o aproximadamente **81** días. Este tiempo se redujo en un **28.6%** o aproximadamente **23** días menos para el año fiscal 2009-2010. *Ver Gráfica 42*

Gráfica 42: Evolución de la mediana de resolución de los casos de relaciones de familia, Tribunal de Primera Instancia, 2005-2006 a 2009-2010



Los casos de relaciones de familia culminaron con un índice de resolución saludable

Gráfica 43: Índice de resolución de los casos de relaciones de familia, por región, Tribunal de Primera Instancia, 2009-2010



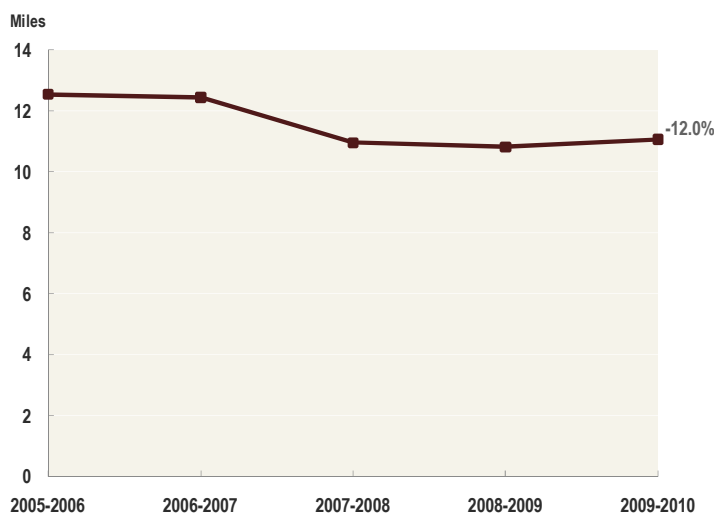
El índice de resolución para los casos de relaciones de familia para el año fiscal 2009-2010 fue de **99.3**.

Siete de las trece regiones obtuvieron índices mayores de 98. Encabezadas por Mayagüez (**IR 106.6**) y seguidas por Utuaado (**IR 105.6**) y Ponce (**IR 101.1**) las regiones de centro y suroeste de la isla obtuvieron los índices más altos. *Ver Gráfica 43*

Por otra parte, las regiones del Fajardo, Aibonito y Carolina tuvieron los índices de resolución más bajos (**IR 95**, **IR 96.1** e **IR 96.1**, respectivamente).

Se reportaron aproximadamente 1,500 casos menos de relaciones de familia pendientes

Gráfica 44: Evolución de los casos de relaciones de familia pendientes al final del año, Tribunal de Primera Instancia, 2005-2006 a 2009-2010



El año 2009-2010 culminó con **11,073** casos de relaciones de familia pendientes al final del año.

Esto representó un **12%** menos de casos pendientes en el 2009-2010 que en el 2005-2006 cuando se reportaron **12,552** casos pendientes de relaciones de familia. *Ver Gráfica 44*

Querellas contra menores

Las querellas contra menores son ofensas cometidas por menores de edad que de haber sido cometidas por adultos, hubieran sido encauzadas criminalmente.

Estas faltas incluyen ofensas contra la integridad corporal, contra los bienes, contra los derechos civiles, contra la propiedad, ley de armas, contra el orden público, ley de sustancias controladas, contra la vida, entre otras.

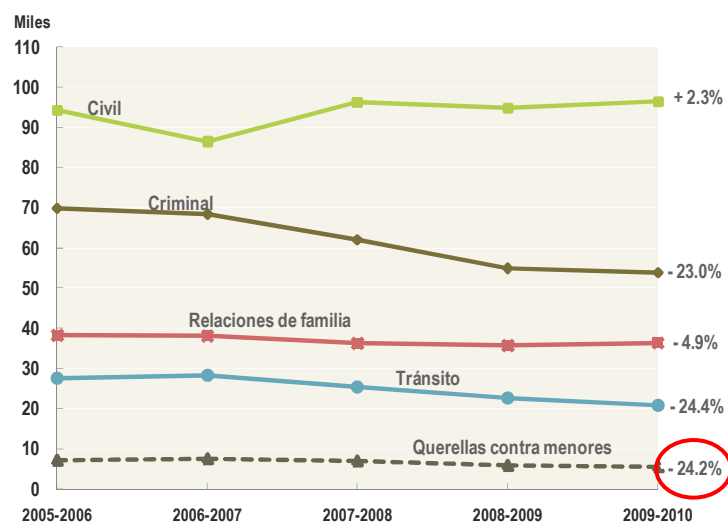
Más de 5,000 querellas contra menores se presentaron en el año 2009-2010

Durante el año 2009-2010 se presentaron al Tribunal de Primera Instancia **5,421** querellas contra menores.

Sin embargo, al analizar la evolución en la presentación de estas querellas, se observó un descenso de **24.2%** al compararlo con el año 2005-2006. Ver *Gráfica 45*

Datos de la *Policía de Puerto Rico*² señalaron también un descenso de **40.8%** en la cantidad de menores intervenidos por cometer faltas, entre los años naturales 2005 a 2010.

Gráfica 45: Evolución de los casos y querellas presentados, por asunto, Tribunal de Primera Instancia, 2005-2006 a 2009-2010



² Informe *Menores intervenidos en Puerto Rico por cometer faltas Tipo A y B, años 2000-2010*. Oficina de Estadísticas de la Criminalidad, Policía de Puerto Rico. Accedido el 29 de marzo de 2011 en <http://www.gobierno.pr/nr/rdonlyres/644edcfa-e77d-4c3f-9696-2d93901bdb19/0/menoresintervenidosaybx años20002009pdf2.pdf>

Tabla 10: Querellas presentadas por los cinco tipos de faltas más frecuentes, Tribunal de Primera Instancia 2009-2010

Falta	Querellas presentadas	Por ciento del total de casos presentados
Agresión grave ³	1,197	22.1%
Leyes sobre tránsito	704	13.0%
Ley de Armas	641	11.8%
Ley de Sustancias Controladas	426	7.9%
Alteración a la paz	392	7.2%
<i>Subtotal</i>	3,360	62.0%
Otras faltas	2,061	38.0%
Total	5,421	100.0%

Al segregar las faltas cometidas por los menores en el año 2009-2010, las cinco faltas más frecuentes constituían el **62.0%** del total de querellas. Ver *Tabla 10*

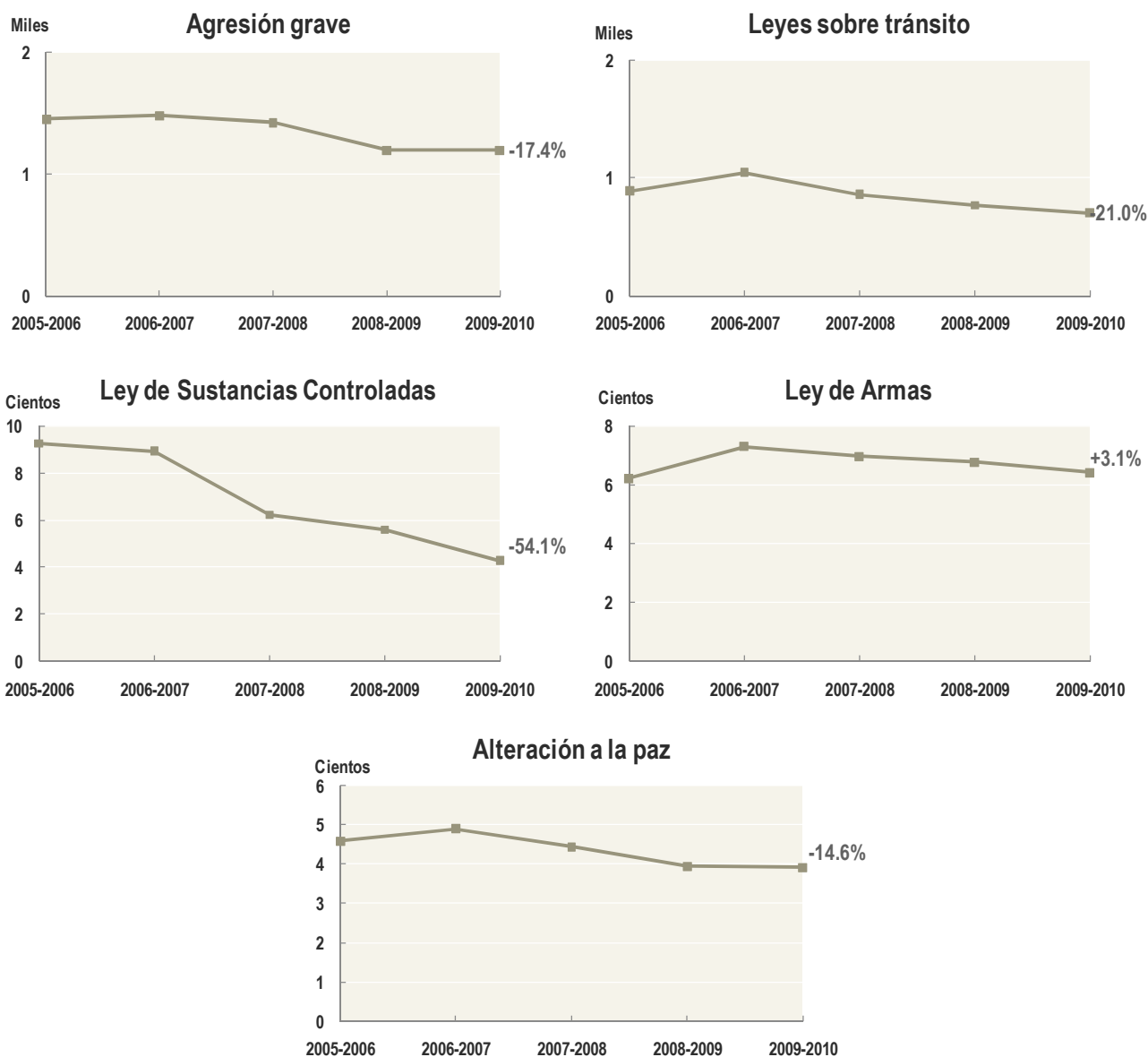
Las querellas por *agresión grave* (**22.1%**), *leyes sobre tránsito* (**13.0%**) y *Ley de Armas* (**11.8%**) encabezaron la lista de las faltas más frecuentes.

Examinando la evolución de estas cinco principales faltas presentadas en los tribunales, solo las querellas relacionadas a la Ley de Armas experimentaron un leve aumento. Este tipo de querellas aumentó en un **3.1%** (de **622** querellas en 2005-2006 a **641** querellas en 2009-2010). Ver *Gráfica 46*

Por otro lado, las querellas presentadas ante los tribunales relacionadas a sustancias controladas tuvieron una caída de **54.1%**. Las querellas presentadas por agresiones agravadas y leyes sobre tránsito también descendieron en un **26.8%** y un **21.0%**, respectivamente.

³ Se agregaron en la falta de *Agresión grave* las agresiones agravadas (Código Penal 1974) y las agresiones graves (Código Penal 2004).

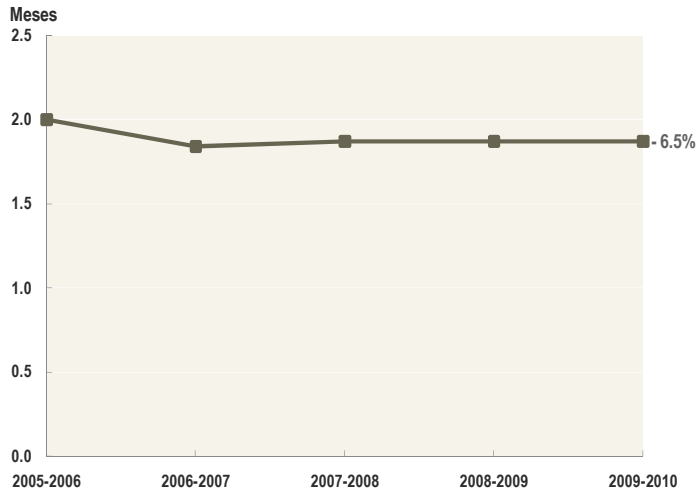
Gráfica 46: Evolución de las cinco faltas contra menores presentadas con mayor frecuencia, Tribunal de Primera Instancia, 2005-2006 a 2009-2010



La mediana de disposición de las querellas contra menores disminuyó

Durante el año fiscal 2009-2010 se resolvieron **5,557** querellas contra menores. Esto significó una reducción **22.8%** al comparar con la cantidad de querellas resueltas en el año 2005-2006. El **99.8%** de estas faltas fueron resueltas por adjudicación.

Gráfica 47: Evolución de la mediana de resolución de las querellas contra menores, Tribunal de Primera Instancia, 2005-2006 a 2009-2010

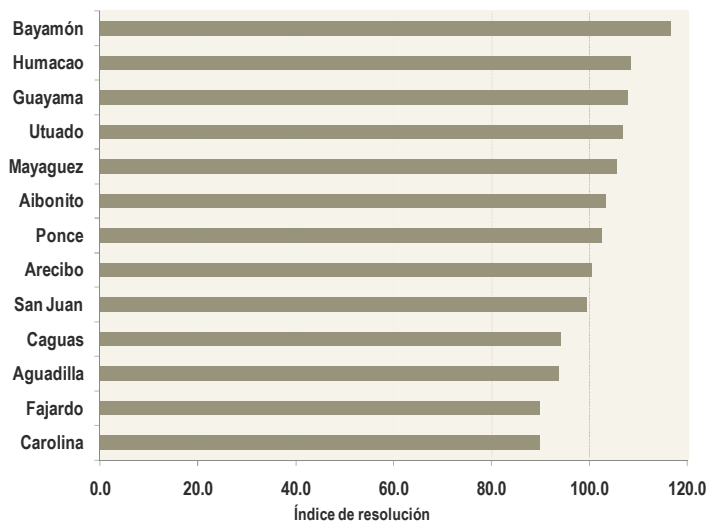


En el año fiscal 2009-2010 en las querellas contra menores la mediana de resolución fue de **1.87** meses. Esto indica que la mitad de las querellas se resolvieron en menos de 1.87 meses (57 días). *Ver Gráfica 47*

El tiempo de resolución de las faltas se redujo en un **6.5%** al comparar el año fiscal 2005-2006 versus el 2009-2010.

Bayamón obtuvo el índice de resolución más alto en las querellas contra menores

Gráfica 48: Índice de resolución de las querellas contra menores, por región, Tribunal de Primera Instancia, 2009-2010



El índice de resolución de las querellas contra menores fue de **102.5** en el año fiscal 2009-2010. Lo que significa que de cada 100 querellas presentadas se resolvieron casi 103.

La Región Judicial de Bayamón encabezó las regiones con los índices de resolución más altos con **116.5**, seguido de Humacao (**IR 108.4**) y de Guayama (**IR 108.0**). *Ver Gráfica 48*

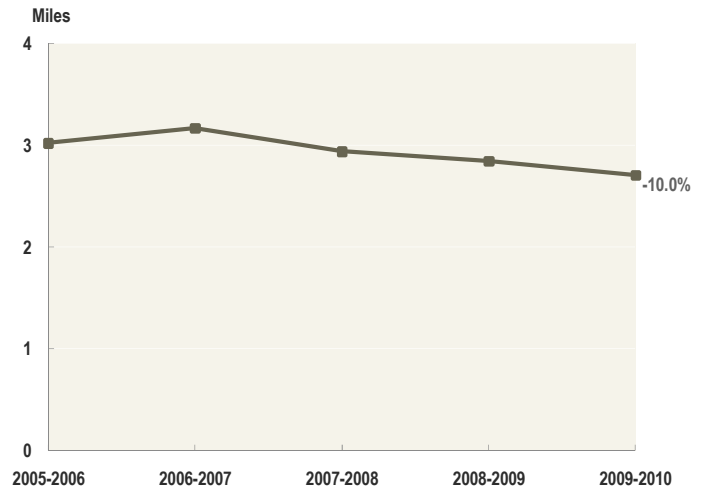
Carolina y Fajardo fueron las regiones judiciales con los índices de resolución más bajos en las querellas contra menores (**IR 89.8** e **IR 90.0**, respectivamente).

Las querellas contra menores pendientes se redujeron en 10%

Al final del año fiscal 2009-2010, quedaron **2,707** querellas contra menores pendientes de resolución.

La evolución de estas mostró una reducción anual constante de cerca de **3%**. Durante el año fiscal 2005-2006 la cantidad de querellas contra menores pendientes al final del periodo fue de **3,021** mientras que en el año 2009-2010 fue de **2,707** o una reducción global del **10%**. Ver Gráfica 49


Gráfica 49: Evolución de las querellas contra menores pendientes al final del año, Tribunal de Primera Instancia, 2005-2006 a 2009-2010



Perfil de los/las menores contra quienes se presentaron querellas

Para el año fiscal 2009-2010:

- El **79%** eran varones y **21%** eran féminas.
- El **83%** no tenía antecedentes de querellas.
- El **76%** de los varones y el **62%** de las féminas estaban entre los 15 y 17 años.
- El **73%** de los varones y el **81%** de las féminas reportaron asistir a la escuela.
- El **86%** de los varones y el **89%** de las féminas reportaron no estar trabajando.
- Las agencias estatales y federales fueron la fuente principal de sostenimiento de la familia de los y las menores, contra los que se radicaron querellas, según reportaron estos. (**53%** de los varones y **56%** de las féminas).



Asuntos municipales

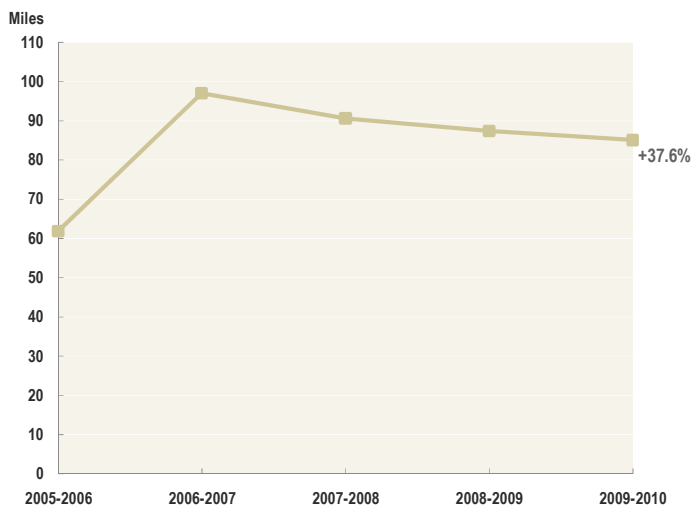
La Ley de la Judicatura Núm. 201 de 22 de agosto de 2003 faculta a los jueces y juezas municipales a considerar, atender y resolver varios asuntos.

En lo civil pueden atender casos civiles por recursos de revisión de boletos de tránsito, reposiciones, asuntos donde la cuantía reclamada no exceda de \$5,000 y reclamaciones bajo la Regla 60 hasta \$15,000. También realizan otras labores como atender los estados provisionales de derecho, peticiones de ingresos voluntarios por la *Ley de Salud Mental*, peticiones de órdenes de protección al amparo de varias leyes, entre otros.

En lo criminal pueden determinar causa probable y expedición de órdenes para el arresto o citación y registro y allanamiento. También pueden determinar causa probable y expedición de órdenes de arresto o detención de conformidad con las disposiciones de la *Ley de Menores de Puerto Rico*; fijación y prestación de fianza en casos por delitos graves y menos graves, en etapas procesales anteriores al juicio. Además, pueden expedir órdenes de encarcelación de una persona en algunas circunstancias.

Los asuntos civiles presentados en las salas municipales aumentaron un 37%

Gráfica 50: Evolución de los casos civiles municipales presentados, Tribunal de Primera Instancia: Sala Municipal, 2005-2006 a 2009-2010



Durante los últimos cinco años fiscales, los casos civiles presentados en las salas municipales del TPI aumentaron en un **37.6%**. Ver Gráfica 50

En el año fiscal 2009-2010 la cantidad de casos civiles presentados en las salas municipales fue de **85,037** casos mientras que en el 2005-2006 fue **61,802** casos.

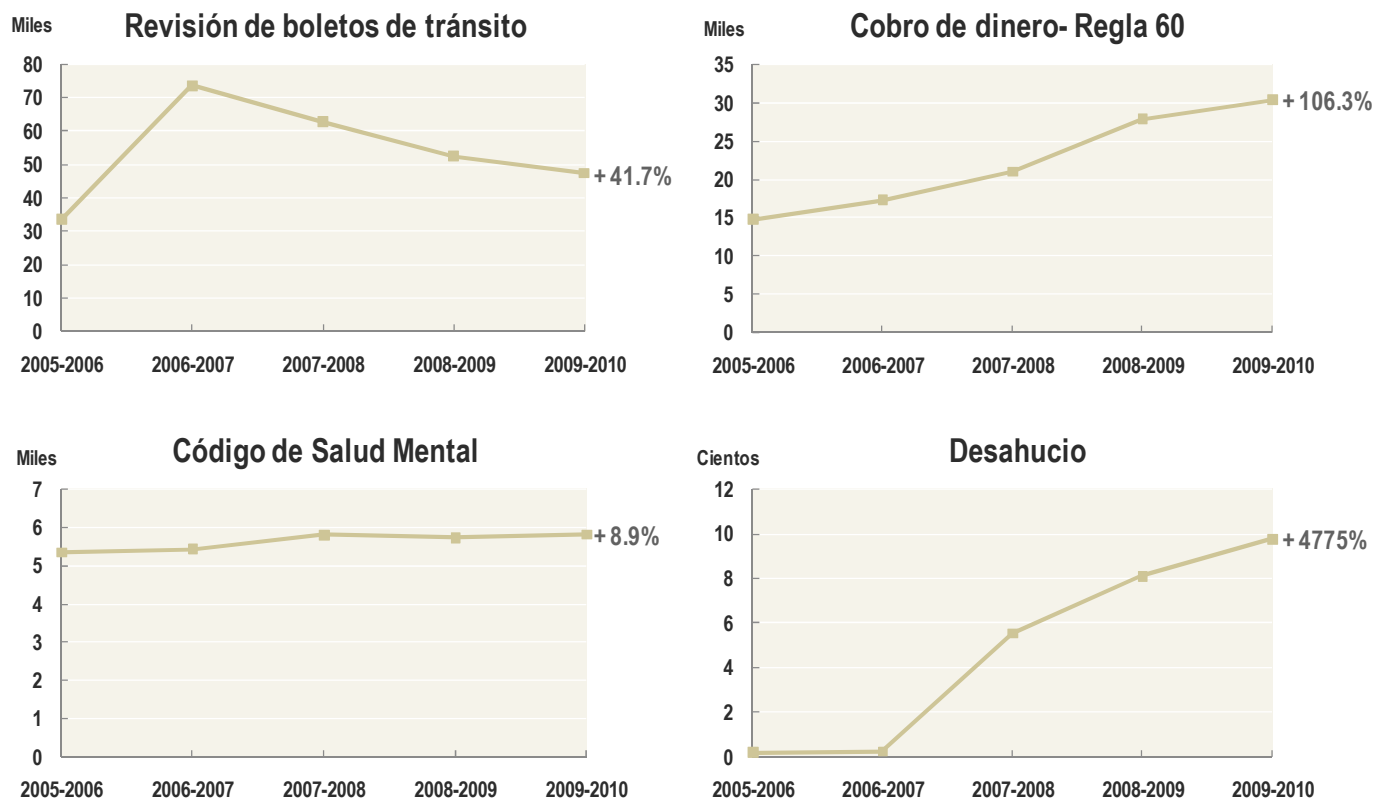
Del total de casos civiles municipales presentados, el **99.5%** correspondía a cuatro (4) casusas de acción. Estas fueron las *revisiones de boletos de tránsito*, el *cobro de dinero por Regla 60*, acciones al amparo del *Código de Salud Mental* y los *desahucios*. Ver *Tabla 11*

Todas estas causas de acción experimentaron aumentos de entre **8.9%** y más de un **100%**. Los casos de *desahucio* presentaron incrementos drásticamente, de **20** casos presentados en 2005-2006 a **975** casos presentados en 2009-2010. Además de estos, los casos presentados de *cobro de dinero* duplicaron su cantidad en el mismo periodo de tiempo. De **14,707** casos en el año fiscal 2005-2006 subieron a **30,339** casos en el año fiscal 2009-2010. Ver *Gráfica 51*

**Tabla 11: Causas de acción presentadas con mayor frecuencia
Tribunal de Primera Instancia: Sala Municipal 2009-2010**

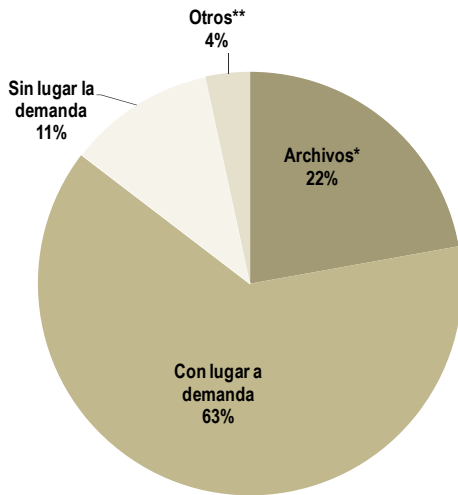
Causa de acción	Casos presentados	Por ciento del total de casos presentados
Revisión de boletos de tránsito	47,467	55.8%
Cobro de dinero- Regla 60	30,339	35.7%
Código de Salud Mental	5,814	6.8%
Desahucio	975	1.1%
<i>Sub total</i>	84,595	99.5%
Otras causas de acción	442	0.5%
Total	85,037	100.0%

**Gráfica 51: Evolución de las cuatro causas de acción presentadas con mayor frecuencia,
Tribunal de Primera Instancia: Sala Municipal, 2005-2006 a 2009-2010**



Los casos civiles municipales fueron resueltos en su mayoría con lugar la demanda

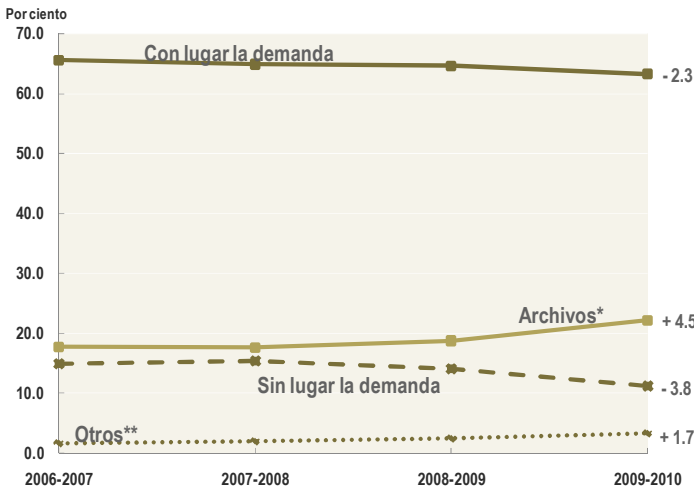
Gráfica 52: Casos civiles municipales resueltos, por disposición, Tribunal de Primera Instancia: Sala Municipal, 2009-2010



* Establecidos por las Reglas de Procedimiento Civil.
 ** Incluye estipulaciones, traslados y otros.

De los **84,328** casos civiles municipales resueltos en el año fiscal 2009-2010, el **63%** fue resuelto con lugar a la demanda y el **22%** fue resuelto con archivo. *Ver Gráfica 52*

Gráfica 53: Proporción de las disposiciones de los casos civiles resueltos Tribunal de Primera Instancia, Sala Municipal 2006-2007 a 2009-2010



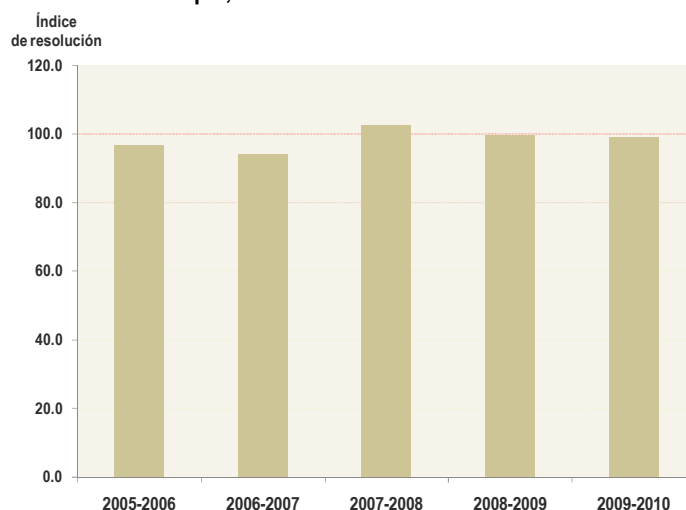
* Establecidos por las Reglas de Procedimiento Civil.
 ** Incluye estipulaciones, traslados y otros.

La proporción de casos resueltos por la disposición de *con lugar la demanda* descendió levemente dos (2) puntos porcentuales, desde **65.6%** en 2005-2006 a **63.2%** en 2009-2010. De igual manera, la proporción de casos resueltos por la disposición de *sin lugar a la demanda* descendió **3.8** puntos porcentuales, con **15%** en 2005-2006 a **11.2%** en 2009-2010. *Ver Gráfica 53*

El índice de resolución de los casos civiles municipales estuvo cercano a 100

En el año 2009-2010, los casos civiles municipales reportaron un índice de resolución de **99.2**. Al observar su desarrollo en el periodo comprendido de 2005-2006 a 2009-2010, vemos que se matuvo cercano a un **IR 100**. *Ver Gráfica 54*

Gráfica 54: Índice de resolución de los casos civiles municipales, Tribunal de Primera Instancia: Sala Municipal, 2005-2009 a 2009-2010

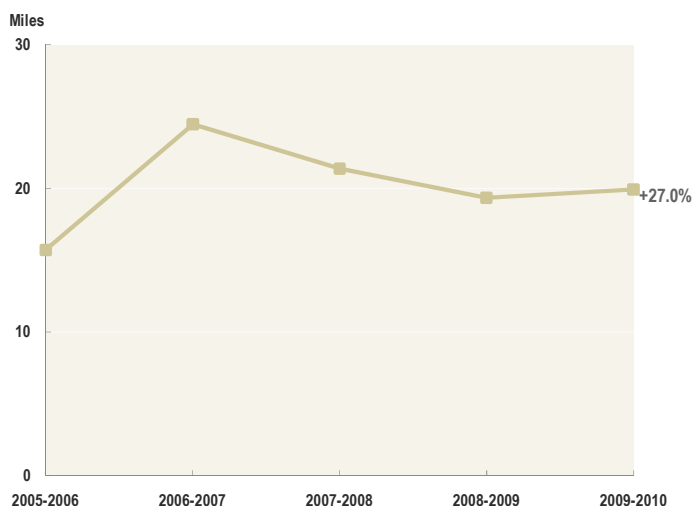


Los casos civiles municipales pendientes aumentaron en un 27%

A diferencia de todos los demás asuntos, la cantidad de casos civiles municipales pendientes de resolución fue aumentado en los pasados cinco años fiscales.

De **15,733** casos pendientes en el año fiscal 2005-2006 ascendieron a **19,944** casos pendientes en 2009-2010. Esto significó un aumento de **27%**. *Ver Gráfica 55*

Gráfica 55: Evolución de los casos civiles municipales pendientes al final del año, Tribunal de Primera Instancia: Sala Municipal, 2005-2006 a 2009-2010



Otra labor realizada en el Tribunal de Primera Instancia: Sala Municipal

Tabla 12: Otra labor realizada en la Sala Municipal, Tribunal de Primera Instancia 2009-2010

Labor realizada	Cantidad	Por ciento
Vistas Regla 6	80,491	31.4%
Fianzas impuestas	29,491	11.5%
Ley Núm. 88 de Menores*	13,808	5.4%
<i>Vista de quejas</i>	3,429	1.3%
<i>Determinación de causa</i>	8,165	3.2%
<i>Órdenes</i>	2,214	0.9%
Arresto	1,364	0.5%
Ingreso	850	0.3%
Fianzas admitidas	11,067	4.3%
Resoluciones	8,993	3.5%
<i>Ley Núm. 140**</i>	8,328	3.2%
<i>Ordenanzas municipales</i>	665	0.3%
Vista inicial	3,393	1.3%
Alegación de culpabilidad	705	0.3%
Otros***	108,618	42.3%
Total	256,566	100.0%

* Ley Núm. 88 de 9 de julio de 1986, Ley de Menores de Puerto Rico

** Ley Núm. 140 de 23 de julio de 1974, Ley sobre Controversias y Estados Provisionales de Derecho

*** Incluye advertencias legales, bodas, certificaciones, declaraciones juradas, inspecciones oculares, orientaciones, diligenciamientos de órdenes y otros asuntos.

Durante el año fiscal 2009-2010, los jueces y juezas de las salas municipales del TPI atendieron **355,668** asuntos. Estos se dividieron en **256,566** asuntos tales como vistas, fianzas y resoluciones; y **99,102** órdenes expedidas.

De los **256,566**, el **42.3%** de los asuntos municipales atendidos correspondieron a *advertencias legales, bodas, certificaciones, declaraciones juradas, diligenciamiento de órdenes*, entre otros. *Ver Tabla 12*

Las *vistas por Regla 6* correspondieron al **31.4%** de los asuntos atendidos en las salas municipales, seguido por las *fianzas (11.5%)* y asuntos relacionados a la *Ley de Menores (5.4%)*.

Tabla 13: Órdenes expedidas en la Sala Municipal, Tribunal de Primera Instancia 2009-2010

Órdenes expedidas	Cantidad	Por ciento
Ley Núm. 54- Violencia doméstica	19,134	19.3%
Ley Núm. 284- Acecho	18,049	18.2%
Ley Núm. 408- Salud Mental	13,283	13.4%
Ley Núm. 121- Personas de edad avanzada	6,679	6.7%
Ley Núm. 177- Protección a menores	4,398	4.4%
<i>Custodia</i>	3,205	3.2%
<i>Pensión alimentaria</i>	1,149	1.2%
<i>Orden de protección</i>	44	0.0%
Ley Núm. 67- Ingreso voluntario a programa de desintoxicación	4,063	4.1%
Otras*	33,496	33.8%
Total	99,102	100.0%

* Incluye órdenes de allanamiento, arresto, encarcelación, excarcelación, extradición, para mostrar causa, asuntos de menores y recoger pertenencias.

Por otro lado, de las **99,102** órdenes expedidas, las órdenes de allanamiento, arresto, encarcelación y excarcelación, extradición, recoger pertenencias, asuntos de menores y para mostrar causa constituyeron el **33.8%** de estas.

Las órdenes de protección por violencia doméstica constituyeron el **19.3%**, seguidas de las órdenes de protección por acecho (**18.2%**) y por las órdenes para hacer cumplir la Ley Núm. 408 de Salud Mental (**13.4%**). *Ver Tabla 13*

Anejo Estadístico

Relación de Jueces y Juezas

Tribunal Supremo de Puerto Rico



Federico Hernández Denton
Juez Presidente

Anabelle Rodríguez Rodríguez	Efraín Rivera Pérez
Erick V. Kolthoff Caraballo	Liana Fiol Matta
Mildred G. Pabón Charneco	Rafael L. Martínez Torres

Jueces y Juezas Asociados/as

Tribunal de Apelaciones de Puerto Rico



Abelardo Bermúdez Torres	José L. Miranda De Hostos
Aleida Varona Méndez	Juan R. Hernández Sánchez
Andrés E. Salas Soler ¹	Laura I. Ortiz Flores
Bruno Cortés Trigo	Luis G. Saavedra Serrano
Carlos A. Cabán García	Luis R. Piñero González
Carlos López Feliciano	Luis Rivera Román
Carlos Rivera Martínez ²	Luis Rosario Villanueva ⁴
Carlos Soler Aquino	Luisa M. Colom García
Carlos Vizcarrondo Irizarry	María del C. Gómez Córdova
Carmen A. Pesante Martínez	Migdalia Fraticelli Torres
Carmen H. Carlos Cabrera	Nélida Jiménez Velázquez
Edgardo Rivera García	Nydia M. Cotto Vives ⁵
Emmalind García García	Néstor S. Aponte Hernández
Erik Juan Ramírez Nazario	Olga E. Birriel Cardona
Félix R. Figueroa Cabán	Roberto Feliberti Cintrón
Gretchen Coll-Marti	Sixto Hernández Serrano
Guillermo Arbona Lago	Sol de B. Cintrón Cintrón
Héctor Cordero Vázquez	Sonia I. Vélez Colón ⁶
Ismael Colón Birriel ³	Teresa Medina Monteserín
Jorge Escribano Medina	Troadio González Vargas
José A. Morales Rodríguez	Zadette BajandasVélez

¹ Se acogió a los beneficios de la jubilación el 14 de octubre de 2009

² Se acogió a los beneficios de la jubilación el 30 de junio de 2010

³ Se acogió a los beneficios de la jubilación el 11 de agosto de 2009

⁴ Se acogió a los beneficios de la jubilación el 15 de abril de 2010

⁵ Se acogió a los beneficios de la jubilación el 7 de agosto de 2009.

⁶ Relevada de sus funciones de Jueza de Apelaciones para actuar como Directora Administrativa de la Oficina de Administración de los Tribunales.

Tribunal de Primera Instancia de Puerto Rico



Sala Superior

Aguadilla

Miriam Santiago Guzmán

Ángel J. Núñez Vélez
Gladys Torregrosa de la Rosa
Hernán Morales Álvarez
Hiram A. Cerezo De Jesús
Iván G. Román González
Jaime E. Rodríguez González
José T. Román Barceló
Lucy I. Rivera Doncell
Manuel Acevedo Hernández
Manuel J. Vera Vera
Santos Ramos Lugo

Aibonito

Rafael E. Taboas Dávila

David Muñoz Ocasio
Glorimel Rivera Irizarry
José A. Gutiérrez Núñez
Nívea R. Avilés Caratini
Pedro Juan Pérez Nieves
Ricardo Falcón Álvarez
Yasmín Chaves Dávila

Arecibo

Rafael L. Vissepó Vázquez

Aileen Navas Auger
Ángel L. Saavedra de Jesús
Carlos M. Nieves Ortiz
Carmen J. Rivera Marrero
Enrique A. Pérez Acosta

Eugenia Cruz Sánchez⁴
Federico Quiñones Artau
Gloria M. Sierra Enríquez
Jaime Banuchi Hernández
Jimmy Villalobos González
José J. Ramírez Lluch
Mabel Ruiz Soto
Manuel A. Orriola Pérez
Myrta M. Montes Villalobos
Raphael G. Rojas Fernández
Ricardo J. González Porrata-Doria
Rosa Russe García
Wanda A. Linares Hernández
Zulma Raíces Román

Bayamón

Raquel Irlanda Blassini

Agnes Orriola Collado
Albis C. Rivera Medero
Ángel M. Candelas Rodríguez
Angel R. Pagán Ocasio
Awilda Mejías Ríos
Carmen Rivera de Saldaña
Concepción del P. Igartúa Pontón
Edwin Ruiz González
Evelyn Hernández Sanabria

Griselle M. Robles Ortiz
Héctor Clemente Delgado
Ivonne Díaz Pérez
Jesús Peluyera Santiago
José A. Grajales González
José R. Parés Martínez
Juan J. Delgado Delgado
Katherine Hoffman Egozcue
Laureana Pérez Pérez
Luis G. De Jesús Rivera⁵
Mario Morales Rosario
Miguel A. Rosario Reyes
Miguel J. Fabre Ramírez
Mirinda Y. Vicenty Nazario
Misael Ramos Torres
Nelson J. Canabal Pérez
Pedro J. Claverol Siaca⁶
Reynaldo Catinchi Padilla
Ricardo A. Reyes Dávila
Ricardo F. Román Cruz
Sonia L. Del Toro Padín
Sylvette A. Quiñones Mari
Velma González Rivera⁷
Vivian Durieux Rodríguez
Wanda I. Soler Fernández
Yasmín Nadal Arroyo

⁴ Se acogió a los beneficios de la jubilación el 31 de agosto de 2009.

⁵ Se acogió a los beneficios de la jubilación el 31 de diciembre de 2009.

⁶ Se acogió a los beneficios de la jubilación el 30 de abril de 2010.

⁷ Se acogió a los beneficios de la jubilación el 28 de febrero de 2010.

Tribunal de Primera Instancia de Puerto Rico



Caguas

Rubén Torres Dávila

Anthony Cuevas Ramos
Ayxa Rey Díaz
Berthaida Seijo Ortiz
Carmen S. Iturbe Acosta
Daniel R. López
González
Iris I. Cancio González
Ivelisse Salazar
Napoleoni
Jaime J. Fuster
Zalduondo
Julio Díaz Valdés
Lilia M. Ortiz Puig
María M. Rodríguez
Rivera⁸
Myriam C. Jusino
Marrero
Roberto Luis Angleró
Ortiz
Rubén Darío Bonilla
Martínez
Susana C. Serrano
Mondesí
Sylkia Carballo
Nogueras
Tomas del C. Vázquez
Chévere
Wanda M. Rocha
Santiago

Carolina

Alberto Pérez Ocasio

Ann M. Higginbotham
Arroyo
César Almodóvar
Marchany
Delmarie C. Vega Lugo

Eddie A. Ríos Benítez
Edison R. Sanabria
Pérez⁹
Felipe Rivera Colón
Francisco A. Borelli
Irizarry
Hernán Lugo del Toro
Ileana Rivera Gómez
Inés Y. Rivera Aquino
Ismael C. Álvarez
Burgos
Ismael Colón Pérez
José M. Hernández
Pérez
José R. Cardona
Rodríguez
Julio A. De la Rosa Rivé
Luisa Lebrón Burgos
Lydia Couvertier
Martínez
Marylin Mártir Gayá
Melba Ayala Ortiz
Nydia Z. Jiménez
Sánchez
Roberto Rodríguez
Casillas
Sonsire Ramos Soler

Fajardo

María I. Cartagena Colón

Ada M. López Santiago
Aida Nieves Figueroa
Eduardo R. Estrella
Morales
Enid Rodríguez Molina
Gretchka M. Curbelo
Del Valle
Ileanexis Colón
Martínez
Juan Hernández Sánchez

Juan M. Tirado Ríos
Joaquín Peña Ríos
María del Pilar González
Moreno
Wilda Rodríguez Plaza

Guayama

Sigfrido Steidel Figueroa

Andino Q. Olguín
Arroyo
César E. Mercado
Santaella
Dory Jean Robles Rivera
Gisela Alfonso
Fernández
Isidro Rivera Sánchez
Juan A. Frau Escudero
Laura Lis López Roche
Lind O. Merle Feliciano
Mariela Miranda Recio
Myrna E. Ayala Díaz
Rubén Castro Rodríguez
Sylvia G. Díaz Solla

Humacao

Rafael A. Flores Díaz

Asdrúbal Domenech
Rosa
Carmen M. Merced
Torres
Israel Hernández
González
José A. Díaz Espinosa
José A. Ramos Aponte
María Adaljisa Dávila
Vélez
María del C. Garriga
Morales
Mildred I. Surén Fuentes
Rafael A. Rodríguez
Olmo
Vilmary D. Soler Suárez
Wyrrie Correa de Jesús

⁸ Se acogió a los beneficios de la jubilación el 31 de diciembre de 2009.

⁹ Se acogió a los beneficios de la jubilación el 31 de diciembre de 2009.

Tribunal de Primera Instancia de Puerto Rico



Mayagüez

*Héctor J. Conty Pérez*¹⁰

Aixa Rosado Pietri
 Arnaldo J. Irizarry
 Irizarry¹¹
 Brenda A. Vera Miró
 Carmen O. Martínez
 Almodóvar
 Carmen T. Lugo Irizarry
 Giselle Romero García
 Iris A. Reyes Maldonado
 Iris S. Rodríguez López
 José A. Montijo Román
 Legna I. González
 García
 María Isabel Negrón
 García
 María M. Cabrera Torres
 María M. Jordán Mir
 Mariano V. Vidal Sáenz
 Maura Santiago Ducós
 Miguel Magraner Lizardi

Ponce

Nereida Cortés González

Carlos I. Candelaria
 Rosa
 Carmen L. Otero
 Ferreiras
 Daniel López González
 Eduardo Busquets
 Pesquera
 Gloria L. Lebrón Nieves
 Héctor J. Vázquez
 Santisteban
 Iván Ayala Cádiz¹²

¹⁰ Nombrado Presidente de la Comisión Estatal de Elecciones el 1 de septiembre de 2009.
¹¹ Renunció el 14 de mayo de 2010.

Jaime J. Benero García
 Jorge L. Díaz Reverón
 Jorge L. Toledo Reyna
 José M. Ramírez
 Legrand
 Lauracelis Roques
 Arroyo
 Lisette Toro Vélez
 Magaly Galarza Cruz
 María del C. Berríos
 Flores
 María Zoraida Trigo
 Ferraiuoli
 Mariano Daumont
 Crespo
 Melvin E. Maldonado
 Colón¹³
 Pedro J. Polanco
 Bezares
 Rafael Riefkohl Marcano
 Reinaldo Santiago
 Concepción
 Rosaline Santana Ríos
 Sonia E. Ralat Pérez
 Sylvia Calero Cerezo
 Teresa Pérez Stuart
 Winston Laboy Milán
 Yamil E. Marrero Viera
 Zahira I. Torres Moro

San Juan

Isabel Llompart Zeno

Aldo J. González
 Quesada
 Arlene de L. Selles
 Guerrini
 Aurea Torres Hernández

¹² Se acogió a los beneficios de la jubilación el 8 de abril de 2010.
¹³ Se acogió a los beneficios de la jubilación el 28 de febrero de 2010.

Bárbara N. Sanfiorenzo
 Zaragoza¹⁴
 Carlos E. Carrasquillo
 Soto
 Carlos S. Dávila Vélez¹⁵
 Carmen H. Pagani Padró
 Carmencita Burgos
 Pabón¹⁶
 Elizabeth Linares
 Santiago
 Eloína Torres Cancel
 Enid Martínez Moya
 Enrique Arias
 Maldonado
 Enrique Silva Avilés
 Georgina Candal
 Seguro
 Gloria I. Pérez Maury
 Gloria M. Soto Burgos
 Gricelle Lugo Santiago
 Harry Massanet Pastrana
 Héctor López García
 Iris L. Cancio González
 Isidro García Pesquera
 José M. Loubriel
 Vázquez¹⁷
 José R. Negrón
 Fernández
 Kalil Bacó Viera¹⁸
 Katheryne Silvestry
 Hernández
 Laura I. Ortiz Flores

¹⁴ Se acogió a los beneficios de la jubilación el 15 de julio de 2009.

¹⁵ Cesanteado el 30 de abril de 2010.

¹⁶ Se acogió a los beneficios de la jubilación el 31 de agosto de 2009.

¹⁷ Se acogió a los beneficios de la jubilación el 31 de octubre de 2009.

¹⁸ Se acogió a los beneficios de la jubilación el 31 de diciembre de 2009.

Tribunal de Primera Instancia de Puerto Rico



Leticia D. Ortiz
 Feliciano
 Mabel Ramón Milián
 Manuel de Jesús Cabán
 Soto¹⁹
 Mercedes Marrero de
 Bauermeister
 Miguel P. Cancio Bigas
 Monsita Rivera
 Marchand
 Nerisvel C. Durán
 Guzmán
 Olga Iris García
 Vincenty
 Olivette Sagebien Raffo
 Ramón E. Meléndez
 Castro
 Rebecca De León Ríos
 Rita Pruetzel González²⁰
 Sonia Santana Sepúlveda
 Teresa Medina
 Monteserín
 Waleska Aldebol Mora
 Wanda Cruz Ayala
 Yolanda Doitteau Ruiz

Utuaado

Lisette Vélez Morales

Alvin D. Rivera Rivera
 Francisco A. Ojeda Diez
 Oscar Sánchez
 Lamboy²¹
 Santiago Cordero
 Osorio

Víctor D. De Jesús
 Cubano
 Roberto L. García Vega
 Sandra Y. Gil de
 Lamadrid Valentín
 Luis E. Maldonado
 Guzmán
 Marta M. Rosario
 Santana

Asuntos de Menores

Aguadilla

Gladys Torregrosa de la
 Rosa

Aibonito

José A. Gutiérrez Nuñez

Arecibo

Ricardo J. González
 Porrata-Doria

Bayamón

José A. Parés Martínez
 José A. Grajales
 González

Caguas

Ivelisse Salazar
 Napoleoni

Carolina

José Hernández Pérez

Fajardo

Ileanexis Colón
 Martínez

Mayagüez

Legna González García

San Juan

Isidro García Pesquera
 Gricelle Lugo Santiago

¹⁹ Se acogió a los beneficios de la jubilación el 31 de diciembre de 2009.

²⁰ Se acogió a los beneficios de la jubilación el 31 de octubre de 2009.

²¹ Se acogió a los beneficios de la jubilación el 2 de julio de 2009.

Tribunal de Primera Instancia de Puerto Rico



Sala Municipal

Adjuntas

Mayra E. Santiago Peña

Aguada

Anselma M. Cabrera
Marte

Aguadilla

Carmen L. Montalvo
Laracuenta
Iris S. Rodríguez López

Aguas Buenas

Ediltrudis Betancourt
Rivera

Aibonito

Lorraine Biaggi Trigo

Añasco

Margarita Gaudier
Lavergne

Arecibo

Aida E. Meléndez Juarbe
Jannette Perea López
Jeanine Meaux Pereda
Sonya Nieves Cordero
Víctor De Jesús
González²²

Arroyo

Carmen Girod Sólivan

Barceloneta

Jeanine M. Meaux Pereda

Barranquitas

Juan Del Valle Ortiz

Bayamón

Ada Rosa Juarbe
Guzmán
Martha Torres López
Milagros Muñiz Más
Norma E. Morales Báez
Sarah Rosado Morales

Vanessa Merced
Bajandas

Cabo Rojo

Ivelisse Zapata Toro

Caguas

Arvia Ramírez Torres
Edwin H. Flores Sellés
Lourdes Robles Torres

Camuy

Johnny Reyes Villanueva

Canóvanas

Orlando Puldón Gómez

Carolina

Ana D. Suárez Alejandro
Marina Suria Aguiar
Nereida Feliciano Ramos
Orlando Puldón Gómez

Cayey

María Marina Durán

Ciales

Jeanine M. Meaux Pereda

Cidra

Bernardo Solá Gutiérrez

Coamo

Arnaldo Castro Callejo

Comerío

Arnaldo Castro Callejo

Culebra

Manuel Nieves Torres

Dorado

Carmen J. Rivera
Marrero

Fajardo

José A. Caballero López
Manuel Nieves Torres
María E. Ortiz Collazo

Guánica

Imghard Del Toro
Morales

Guayama

Madeline Vega Ortiz

Guayanilla

Ángel N. Candelario
Caliz

Guaynabo

Lynette Rivera Rodríguez

Gurabo

Alicia Velázquez Piñol

Hatillo

Johnny Reyes Villanueva

Humacao

Francisco Oquendo Solís
Rosa Benítez Álvarez

Isabela

Diómedes González
Velázquez

Jayuya

Elvin Talavera Peraza

Juana Díaz

Leilani Torres Roca

Juncos

Corally M. Ramos Prado

Lajas

Rosalinda Ruiz Ruperto

Lares

Dennis Feliciano Crespo

Las Marías

Margarita Gaudier
Lavergne

Las Piedras

Mariluz Cruz Morales

Loíza

Orlando Puldón Gómez

Manatí

Sonya Nieves Cordero

Maunabo

Mariluz Cruz Morales

²² Renunció el 25 de septiembre de 2009.

Tribunal de Primera Instancia de Puerto Rico



Mayagüez

Emilio Mulero Arruza
Lynette Ortiz Martínez
Soraya Méndez Polanco

Moca

José M. Morales Colón

Morovis

Jeanine M. Meaux Pereda

Naguabo

Karen Pagán Pagán

Naranjito

Rafael Villafañe Riera
Vanessa Merced
Bajandas

Peñuelas

Ángel N. Candelario
Caliz

Ponce

Ándel Colón Pérez
Imghard Del Toro
Morales
Luz D. Fraticelli
María L. Rodríguez Cruz
Sheila Díaz García

Quebradillas

Johnny Reyes Villanueva

Río Grande

Aleida Ramos Manso
Lourdes Díaz Velázquez
Orlando Puldón Gómez
Wilfredo Viera Garcés

Sabana Grande

Soraya Méndez Polanco

Salinas

Viviana J. Torres Reyes

San Germán

Zoraida Lamboy
Santiago
Soraya Méndez Polanco

San Juan

Unidad

de Investigaciones

Gloria Maynard Salgado
José M. D'Anglada
Raffucci
Ladi Buono De Jesús
María de los A. Rabell
Fuentes
Ricardo Marrero
Guerrero
Vanessa Pintado
Rodríguez
Yazdel Ramos Colón

San Lorenzo

Corally M. Ramos Prado

San Sebastián

José M. Morales Colón

Santa Isabel

Leilani Torres Roca

Toa Alta

Leyla I. Graulau Igartúa

Toa Baja

María Sanz Martínez

Trujillo Alto

Marina Suria Aguiar

Utua

Dennis Feliciano Crespo
Wanda I. Concepción
Figueroa

Villalba

Leilani Torres Roca

Vega Baja

José V. Meléndez
González²³

Yabucoa

Karen Pagán Pagán

Yauco

Imghard del Toro
Morales

Asuntos de Menores

Aibonito

Lorraine M. Biaggi Trigo

Arecibo

Janette Perea López

Bayamón

Norma E. Morales Báez

Carolina

Ana D. Suárez Alejandro

Ponce

Sheila A. Díaz García

San Juan

Ricardo Gil Marrero
Guerrero

²³ Falleció el 25 de enero de 2010.

Tribunal Supremo

Tabla A-1 Movimiento de recursos

Tribunal Supremo: Año fiscal 2009-2010

Recursos	Casos a ser considerados							Resueltos					Casos pendientes					
	Pendientes al inicio				Presentados	Reabiertos	Total	Gran total	En sus méritos			Otras disposiciones ⁴	Otros	Total	A considerar por el Tribunal ¹	Sometidos ²	En perfeccionamiento ³	Total al finalizar el año
	A considerar por el Tribunal ¹	Sometidos ²	En trámite de perfeccionamiento ³	Total					Orden M/C	Regla 50	Sometidos							
Apelación	<u>36</u>	<u>11</u>	<u>17</u>	<u>64</u>	<u>113</u>	<u>1</u>	<u>114</u>	<u>178</u>	<u>2</u>	-	<u>8</u>	<u>107</u>	-	<u>117</u>	<u>31</u>	<u>19</u>	<u>11</u>	<u>61</u>
Civil	35	10	17	62	110	1	111	173	2	-	7	104	-	113	31	19	10	60
Criminal	1	1	-	2	3	-	3	5	-	-	1	3	-	4	-	-	1	1
Certiorari	<u>383</u>	<u>106</u>	<u>117</u>	<u>606</u>	<u>1,147</u>	<u>21</u>	<u>1,168</u>	<u>1,774</u>	<u>40</u>	<u>6</u>	<u>95</u>	<u>964</u>	<u>11</u>	<u>1,116</u>	<u>398</u>	<u>115</u>	<u>145</u>	<u>658</u>
Civil	331	88	105	524	977	19	996	1,520	30	6	85	821	9	951	340	111	118	569
Criminal	52	18	12	82	170	2	172	254	10	-	10	143	2	165	58	4	27	89
Jurisdicción original	-	-	-	-	14	-	14	14	-	-	-	-	12	12	1	-	1	2
<i>Hábeas corpus</i>	-	-	-	-	2	-	2	2	-	-	-	-	2	2	-	-	-	-
<i>Mandamus</i>	-	-	-	-	12	-	12	12	-	-	-	-	10	10	1	-	1	2
Auto inhibitorio	-	-	-	-	-	-	-	-	-	-	-	-	-	-	-	-	-	-
<i>Quo warranto</i>	-	-	-	-	-	-	-	-	-	-	-	-	-	-	-	-	-	-
Recursos gubernativos	-	4	-	4	3	-	3	7	-	-	2	-	-	2	-	4	1	5
Conducta profesional	<u>10</u>	<u>14</u>	<u>31</u>	<u>55</u>	<u>75</u>	-	<u>75</u>	<u>130</u>	<u>18</u>	-	<u>10</u>	<u>11</u>	<u>30</u>	<u>69</u>	<u>12</u>	<u>15</u>	<u>34</u>	<u>61</u>
Conducta profesional	8	14	31	53	19	-	19	72	-	-	8	5	1	14	10	15	33	58
Asuntos disciplinarios contra jueces	2	-	-	2	3	-	3	5	-	-	-	2	-	2	2	-	1	3
Otros	-	-	-	-	53	-	53	53	18	-	2	4	29	53	-	-	-	-
Injucción⁵	-	-	-	-	-	-	-	-	-	-	-	-	-	-	-	-	-	-

Tabla A-1 Movimiento de recursos
Tribunal Supremo: Año fiscal 2009-2010

Recursos	Casos a ser considerados							Resueltos						Casos pendientes				
	Pendientes al inicio				Presentados	Reabiertos	Total	Gran total	En sus méritos			Otras disposiciones ⁴	Otros	Total	A considerar por el Tribunal ¹	Sometidos ²	En perfeccionamiento ³	Total al finalizar el año
	A considerar por el Tribunal ¹	Sometidos ²	En trámite de perfeccionamiento ³	Total					Orden M/C	Regla 50	Sometidos							
Certificaciones	-	-	<u>1</u>	<u>1</u>	<u>16</u>	-	<u>16</u>	<u>17</u>	-	-	<u>6</u>	<u>2</u>	<u>4</u>	<u>12</u>	-	<u>2</u>	<u>3</u>	<u>5</u>
Intra jurisdiccional (PR)	-	-	-	-	5	-	5	5	-	-	5	-	-	5	-	-	-	-
Inter Jurisdiccional (Federal)	-	-	1	1	2	-	2	3	-	-	-	-	-	-	-	-	3	3
Otros	-	-	-	-	9	-	9	9	-	-	1	2	4	7	-	2	-	2
Total	<u>429</u>	<u>135</u>	<u>166</u>	<u>730</u>	<u>1,368</u>	<u>22</u>	<u>1,390</u>	<u>2,120</u>	<u>60</u>	<u>6</u>	<u>121</u>	<u>1,084</u>	<u>57</u>	<u>1,328</u>	<u>442</u>	<u>155</u>	<u>195</u>	<u>792</u>

¹ Casos que aún no han sido considerados por el Pleno del Tribunal para denegar o expedir.

² Casos que ya están perfeccionados y por lo tanto listos para resolverse en los méritos.

³ Casos expedidos y órdenes de mostrar causa emitidas pendientes de perfeccionamiento.

⁴ Incluye casos desistidos, archivados, desestimados y denegados.

⁵ Este recurso se informaba anteriormente bajo "Otros Asuntos", pero de acuerdo a la ley, puede presentarse en Jurisdicción Original ante el Tribunal Supremo.

Fuente de información: Tribunal Supremo, Oficina de Estadísticas

Tabla A-2 Movimiento de recursos sometidos¹
Tribunal Supremo: Año fiscal 2009-2010

Recursos	Pendientes al periodo anterior	Perfeccionados	Resueltos durante el periodo	Pendientes al finalizar el periodo
Apelación	<u>11</u>	<u>16</u>	<u>8</u>	<u>19</u>
Civil	10	16	7	19
Criminal	1	-	1	-
Certiorari	<u>106</u>	<u>104</u>	<u>95</u>	<u>115</u>
Civil	88	100	85	103
Criminal	18	4	10	12
Jurisdicción original	-	-	-	-
Auto inhibitorio	-	-	-	-
Hábeas corpus	-	-	-	-
Mandamus	-	-	-	-
Quo warranto	-	-	-	-
Recursos gubernativos	<u>4</u>	<u>2</u>	<u>2</u>	<u>4</u>
Conducta profesional	<u>14</u>	<u>11</u>	<u>10</u>	<u>15</u>
Asuntos disciplinarios contra jueces	-	-	-	-
Conducta profesional	14	9	8	15
Otros	-	2	2	-
Injunction	-	-	-	-
Certificaciones	-	<u>8</u>	<u>6</u>	<u>2</u>
Inter Jurisdiccional (Federal)	-	-	-	-
Intra Jurisdiccional (PR)	-	5	5	-
Otros	-	3	1	2
Total	<u>135</u>	<u>141</u>	<u>121</u>	<u>155</u>

¹ Casos que ya están perfeccionados y por lo tanto listos para resolverse en los méritos.

Fuente de información: Tribunal Supremo, Oficina de Estadísticas

Tabla A-3 Movimiento de recursos criminales y civiles
Tribunal Supremo: Año fiscal 2009-2010

Recursos	Pendientes al periodo anterior	Presentados nuevo periodo	Total casos activos	Casos resueltos	Casos activos pendientes	Casos sometidos al Tribunal
Apelación	64	114	178	117	61	19
Civil	62	111	173	113	60	19
Criminal	2	3	5	4	1	-
Certiorari	606	1,168	1,774	1,116	658	115
Civil	524	996	1,520	951	569	111
Criminal	82	172	254	165	89	4
Otros asuntos¹	1	21	22	17	5	-
Civil	-	14	14	12	2	4
Criminal	-	-	-	-	-	-
Inter Jurisdiccional (Federal)	1	2	3	-	3	-
Intra Jurisdiccional (PR)	-	5	5	-	-	-
Total	671	1,303	1,974	1,250	724	134

¹ Incluye casos en Jurisdicción Original y Certificaciones. No incluye los casos de Conducta Profesional.

Fuente de información: Tribunal Supremo, Oficina de Estadísticas

Tabla A-4 Recursos resueltos
Tribunal Supremo: Año fiscal 2009-2010

Método de resolución	Total	Por ciento del total
Por opinión	122	9.19
Con ponencia	73	5.50
<i>Per curiam</i>	49	3.69
Por resolución	1,084	81.63
Archivados	12	0.90
Auto denegados	1,069	80.50
Desestimados	3	0.23
Por sentencia	87	6.55
Otros¹	35	2.64
Total	<u>1,328</u>	<u>100.00</u>

¹ Incluye casos en jurisdicción original, *injunción*, certificaciones y conducta profesional.

Fuente de información: Tribunal Supremo, Oficina de Estadísticas

**Tabla A-5 Relación entre los recursos de naturaleza civil y criminal, presentados y reabiertos
Tribunal Supremo: Años fiscales 2005-2006 a 2009-2010**

Año fiscal y recurso	Número de recursos presentados y reabiertos		
	Civil	Criminal	Total
2005-06			
Apelaciones	91	5	96
<i>Certiorari</i>	1,094	175	1,269
Jurisdicción original	7	4	11
Certificaciones	11	-	11
Recursos gubernativos	1	-	1
Total	<u>1,204</u>	<u>184</u>	<u>1,388</u>
Por ciento	86.7	13.3	100.0
2006-07			
Apelaciones	91	4	95
<i>Certiorari</i>	927	172	1,099
Jurisdicción original	8	2	10
Certificaciones	9	-	9
Recursos gubernativos	4	-	4
Total	<u>1,039</u>	<u>178</u>	<u>1,217</u>
Por ciento	85.4	14.6	100.0
2007-08			
Apelaciones	77	6	83
<i>Certiorari</i>	1,062	176	1,238
Jurisdicción original	5	1	6
Certificaciones	14	-	14
Recursos gubernativos	5	-	5
Total	<u>1,163</u>	<u>183</u>	<u>1,346</u>
Por ciento	86.4	13.6	100.0
2008-09			
Apelaciones	112	7	119
<i>Certiorari</i>	996	150	1,146
Jurisdicción original	7	2	9
Certificaciones	8	-	8
Recursos gubernativos	4	-	4
Total	<u>1,127</u>	<u>159</u>	<u>1,286</u>
Por ciento	87.6	12.4	100.0
2009-10			
Apelaciones	111	3	114
<i>Certiorari</i>	996	172	1,168
Jurisdicción original ¹	12	2	14
Certificaciones	16	-	16
Recursos gubernativos	3	-	3
Total	<u>1,138</u>	<u>177</u>	<u>1,315</u>
Por ciento	86.5	13.5	100.0

¹ Incluye los recursos extraordinarios de *hábeas corpus*, *quo warranto*, auto inhibitorio y *mandamus*.

Tabla A-6 Recursos resueltos, por tipo de recurso y disposición
Tribunal Supremo: Año fiscal 2009-2010

Recursos	Sentencias u opiniones					Resoluciones			Otros	Total
	Revocando	Confirmando	Modificando	Desestimando	Otros ¹	Auto denegado	Desestimando	Archivado o desistido		
Apelación	<u>3</u>	<u>5</u>	<u>2</u>	-	-	<u>101</u>	-	<u>5</u>	<u>1</u>	<u>117</u>
Civil	3	4	2	-	-	98	-	5	1	113
Criminal	-	1	-	-	-	3	-	-	-	4
Certiorari	<u>92</u>	<u>35</u>	<u>19</u>	-	-	<u>966</u>	<u>3</u>	-	<u>1</u>	<u>1,116</u>
Civil	81	29	17	-	-	821	3	-	-	951
Criminal	11	6	2	-	-	145	-	-	1	165
Jurisdicción original	-	-	-	-	-	-	-	-	<u>12</u>	<u>12</u>
Auto inhibitorio	-	-	-	-	-	-	-	-	-	-
Hábeas corpus	-	-	-	-	-	-	-	-	2	2
Mandamus	-	-	-	-	-	-	-	-	10	10
Quo warranto	-	-	-	-	-	-	-	-	-	-
Recursos gubernativos	<u>1</u>	<u>1</u>	-	-	-	-	-	-	-	<u>2</u>
Conducta profesional	-	-	-	-	<u>49</u>	-	-	<u>7</u>	<u>13</u>	<u>69</u>
Asuntos disciplinarios contra jueces	-	-	-	-	-	-	-	2	-	2
Conducta profesional	-	-	-	-	6	-	-	5	3	14
Otros	-	-	-	-	43	-	-	-	10	53
Injucción¹	-	-	-	-	-	-	-	-	-	-
Certificaciones	-	-	-	<u>2</u>	-	<u>2</u>	-	-	<u>8</u>	<u>12</u>
Inter Jurisdiccional (Federal)	-	-	-	-	-	-	-	-	-	-
Intra Jurisdiccional (PR)	-	-	-	1	-	-	-	-	4	5
Otros	-	-	-	1	-	2	-	-	4	7
Total	<u>96</u>	<u>41</u>	<u>21</u>	<u>2</u>	<u>49</u>	<u>1,069</u>	<u>3</u>	<u>12</u>	<u>35</u>	<u>1,328</u>
Por ciento del total	7.23	3.09	1.58	0.15	3.69	80.50	0.23	0.90	2.64	100.00

Anejo Estadístico: Tribunal Supremo

¹ Este recurso se informaba anteriormente bajo "Otros Asuntos", pero de acuerdo a la ley, puede presentarse en Jurisdicción Original ante el Tribunal Supremo.

Fuente de información: Tribunal Supremo, Oficina de Estadísticas

Tabla A-7 Recursos resueltos con opinión y sin opinión, por tipo de recurso y disposición
Tribunal Supremo: Año fiscal 2009-2010

Recursos	Con opinión						Sin opinión							Gran total	
	Revocando	Confirmando	Modificando	Desestimando	Otros	Total	Auto denegado	Revocando	Confirmando	Modificando	Desestimando	Archivando	Otros		Total
Apelación	<u>3</u>	<u>3</u>	<u>1</u>	-	-	<u>7</u>	<u>101</u>	-	<u>2</u>	<u>1</u>	-	<u>5</u>	<u>1</u>	<u>110</u>	<u>117</u>
Civil	3	3	1	-	-	7	98	-	1	1	-	5	1	106	113
Criminal	-	-	-	-	-	-	3	-	1	-	-	-	-	4	4
Certiorari	<u>41</u>	<u>16</u>	<u>5</u>	-	-	<u>62</u>	<u>966</u>	<u>51</u>	<u>19</u>	<u>14</u>	<u>3</u>	-	<u>1</u>	<u>1,054</u>	<u>1,116</u>
Civil	35	12	4	-	-	51	821	46	17	13	3	-	-	900	951
Criminal	6	4	1	-	-	11	145	5	2	1	-	-	1	154	165
Jurisdicción original	-	-	-	-	-	-	-	-	-	-	-	-	<u>12</u>	<u>12</u>	<u>12</u>
Auto inhibitorio	-	-	-	-	-	-	-	-	-	-	-	-	-	-	-
Hábeas corpus	-	-	-	-	-	-	-	-	-	-	-	-	2	2	2
Mandamus	-	-	-	-	-	-	-	-	-	-	-	-	10	10	10
Quo warranto	-	-	-	-	-	-	-	-	-	-	-	-	-	-	-
Recursos gubernativos	<u>1</u>	<u>1</u>	-	-	-	<u>2</u>	-	-	-	-	-	-	-	-	<u>2</u>
Conducta profesional	-	-	-	-	<u>49</u>	<u>49</u>	-	-	-	-	-	<u>7</u>	<u>13</u>	<u>20</u>	<u>69</u>
Asuntos disciplinarios contra jueces	-	-	-	-	-	-	-	-	-	-	-	2	-	2	2
Conducta profesional	-	-	-	-	6	6	-	-	-	-	-	5	3	8	14
Otros	-	-	-	-	43	43	-	-	-	-	-	-	10	10	53
Injunction¹	-	-	-	-	-	-	-	-	-	-	-	-	-	-	-
Certificaciones	-	-	-	<u>2</u>	-	<u>2</u>	<u>2</u>	-	-	-	-	-	<u>8</u>	<u>10</u>	<u>12</u>
Inter Jurisdiccional (Federal)	-	-	-	-	-	-	-	-	-	-	-	-	-	-	-
Intra Jurisdiccional (PR)	-	-	-	1	-	1	-	-	-	-	-	-	4	4	5
Otros	-	-	-	1	-	1	2	-	-	-	-	-	4	6	7
Total	<u>45</u>	<u>20</u>	<u>6</u>	<u>2</u>	<u>49</u>	<u>122</u>	<u>1,069</u>	<u>51</u>	<u>21</u>	<u>15</u>	<u>3</u>	<u>12</u>	<u>35</u>	<u>1,206</u>	<u>1,328</u>

¹ Este recurso se informaba anteriormente bajo "Otros Asuntos", pero de acuerdo a la ley, puede presentarse en Jurisdicción Original ante el Tribunal Supremo.

Fuente de información: Tribunal Supremo, Oficina de Estadísticas

Tabla A-8 Opiniones emitidas por recurso y clasificación

Tribunal Supremo: Año fiscal 2009-2010

Recursos	De mayoría			Opiniones concurrentes	Opiniones disidentes	Opiniones de conformidad	Opiniones concurrentes y disidentes	Voto de conformidad	Voto disidente	Voto particular	Otros ¹	Total	Gran total
	Con ponencia	Per curiam	Total										
Apelación	<u>7</u>	-	<u>7</u>	<u>2</u>	-	-	<u>1</u>	-	-	-	-	<u>3</u>	<u>10</u>
Civil	7	-	7	2	-	-	1	-	-	-	-	3	10
Criminal	-	-	-	-	-	-	-	-	-	-	-	-	-
Certiorari	<u>62</u>	-	<u>62</u>	<u>5</u>	<u>32</u>	<u>14</u>	<u>2</u>	<u>2</u>	<u>11</u>	-	-	<u>66</u>	<u>128</u>
Civil	51	-	51	5	21	12	1	2	9	-	-	50	101
Criminal	11	-	11	-	11	2	1	-	2	-	-	16	27
Jurisdicción original	-	-	-	-	-	-	-	-	-	-	-	-	-
Auto inhibitorio	-	-	-	-	-	-	-	-	-	-	-	-	-
Hábeas corpus	-	-	-	-	-	-	-	-	-	-	-	-	-
Mandamus	-	-	-	-	-	-	-	-	-	-	-	-	-
Quo warranto	-	-	-	-	-	-	-	-	-	-	-	-	-
Recursos gubernativos	<u>2</u>	-	<u>2</u>	-	-	-	-	-	-	-	-	-	<u>2</u>
Conducta profesional	-	<u>49</u>	<u>49</u>	-	-	-	-	-	<u>1</u>	-	-	<u>1</u>	<u>50</u>
Asuntos disciplinarios contra jueces	-	-	-	-	-	-	-	-	-	-	-	-	-
Conducta profesional	-	6	6	-	-	-	-	-	1	-	-	1	7
Otros	-	43	43	-	-	-	-	-	-	-	-	-	43
Injunction²	-	-	-	-	-	-	-	-	-	-	-	-	-
Certificaciones	<u>2</u>	-	<u>2</u>	-	-	-	-	-	<u>15</u>	<u>12</u>	<u>3</u>	<u>30</u>	<u>32</u>
Inter Jurisdiccional (Federal)	-	-	-	-	-	-	-	-	-	-	-	-	-
Intra Jurisdiccional (PR)	1	-	1	-	-	-	-	-	13	12	3	28	29
Otros	1	-	1	-	-	-	-	-	2	-	-	2	3
Total	<u>73</u>	<u>49</u>	<u>122</u>	<u>7</u>	<u>32</u>	<u>14</u>	<u>3</u>	<u>2</u>	<u>27</u>	<u>12</u>	<u>3</u>	<u>100</u>	<u>222</u>

Anejo Estadístico: Tribunal Supremo

¹Dos votos particulares y un voto explicativo

² Este recurso se informaba anteriormente bajo "Otros Asuntos", pero de acuerdo a la ley, puede presentarse en Jurisdicción Original ante el Tribunal Supremo.

Fuente de información: Tribunal Supremo, Oficina de Estadísticas

Tabla A-9 Recursos resueltos por opinión
Tribunal Supremo: Años fiscales 1997-1998 a 2009-2010

Año Fiscal	Mediante opinión <i>Per curiam</i>	Mediante opinión con ponencia	Total resueltos
1997-98	52	70	122
1998-99	56	81	137
1999-00	61	84	145
2000-01	49	79	128
2001-02	44	92	136
2002-03	54	54	108
2003-04	62	64	126
2004-05	55	67	122
2005-06	64	75	139
2006-07	48	77	125
2007-08	81	57	138
2008-09	87	45	132
2009-10	49	73	122

Fuente de información: Tribunal Supremo, Oficina de Estadísticas

Tabla A-10 Relación entre opiniones y sentencias
Tribunal Supremo: Años fiscales 2000-2001 a 2009-2010

Año fiscal ¹	Número de Jueces/zas	Total de opiniones	Promedio de opiniones por Juez/a	Sentencias	Promedio de sentencias por Juez/a	Total opiniones y sentencias	Promedio de opiniones y sentencias por Juez/a
2000-01	7	194	27.7	110	15.7	304	43.4
2001-02	7	185	26.4	126	18	311	44.4
2002-03	7	139	19.9	105	15.0	244	34.9
2003-04	7*	126	18.0	97	13.9	223	31.9
2004-05	6**	122	20.33	94	15.67	216	36.0
2005-06	6	200	33.33	128	21.33	328	54.7
2006-07	6	218	36.33	119	19.83	337	56.2
2007-08	6***	171	28.50	121	20.17	292	48.7
2008-09 (julio-febrero)	4	57	14.25	57	14.25	114	28.5
2008-09 (marzo-junio)	7	54	7.71	17	2.43	71	10.1
2009-2010	7	122	17.43	87	12.43	209	29.9

¹ Incluye Otras Opiniones, por Juez o Jueza.

* El número de jueces disminuyó a 6 en septiembre de 2003, con el retiro del Juez Presidente Hon. José A. Andréu García y aumentó nuevamente a 7 al juramentar la Jueza Asociada Hon. Fiol Matta en febrero de 2004.

** El número de jueces disminuyó a 6 tras retirarse el Juez Asociado Hon. Baltasar Corrada del Río en abril de 2005.

***El número de jueces disminuyó a 5 tras el fallecimiento del Juez Asociado Hon. Jaime Fuster Berlinger en diciembre de 2007.

Fuente de información: Tribunal Supremo, Oficina de Estadísticas

Tabla A-11 Autos expedidos y denegados, con y sin orden de mostrar causa
Tribunal Supremo: Año fiscal 2009-2010

Detalle	Expedidos	Por ciento del total	Denegados	Por ciento del total	Total
Con orden de mostrar causa ¹	27	100.0	-	-	27
Sin orden de mostrar causa ²	101	8.7	1,069	91.8	1,170
Total	<u>128</u>	<u>10.7</u>	<u>1,069</u>	<u>89.8</u>	<u>1,197</u>

¹ Se refiere a los autos que son expedidos o denegados luego que el Tribunal ha emitido una orden de mostrar causa.

² Se refiere a los autos discrecionales que son expedidos o denegados por el Tribunal tan pronto quedan sometidos, sin que medie previamente una orden de mostrar causa.

Fuente de información: Tribunal Supremo, Oficina de Estadísticas

Tabla A-12 Disposición de autos expedidos*
Tribunal Supremo: Año fiscal 2009-2010

Recursos	Confirmando	Revocando	Modificando	Otros ¹	Anulados	Pendientes	Total
<i>Certiorari</i>	<u>2</u>	<u>25</u>	<u>4</u>	<u>3</u>	-	<u>85</u>	<u>119</u>
<i>Apelación acogida como certiorari</i>	-	-	1	-	-	3	4
<i>Certiorari</i>	2	25	3	3	-	82	115
Jurisdicción original	-	-	-	-	-	-	-
Auto inhibitorio	-	-	-	-	-	-	-
<i>Hábeas corpus</i>	-	-	-	-	-	-	-
<i>Mandamus</i>	-	-	-	-	-	-	-
<i>Quo warranto</i>	-	-	-	-	-	-	-
Recusos gubernativos	-	-	-	-	-	-	-
Certificaciones	-	-	-	<u>2</u>	-	<u>7</u>	<u>9</u>
Inter Jurisdiccional (Federal)	-	-	-	-	-	1	1
Intra Jurisdiccional (PR)	-	-	-	2	-	4	6
Otros	-	-	-	-	-	2	2
Otros	-	-	-	-	-	-	-
Total	<u>2</u>	<u>25</u>	<u>4</u>	<u>5</u>	-	<u>92</u>	<u>128</u>

*Disposición de los autos discrecionales que fueron expedidos durante el periodo bajo examen.

¹Incluye Auto Expedidos que han sido resueltos mediante Resolución.

Fuente de información: Tribunal Supremo, Oficina de Estadísticas

Tribunal de Apelaciones

Tabla B-1 Movimiento de recursos

Tribunal de Apelaciones: Años fiscales 2005-2006 a 2009-2010

Movimiento	Año fiscal				
	2005-2006	2006-2007	2007-2008	2008-2009	2009-2010
Pendientes al comenzar el año	1,673	1,593	1,741	1,723	1,725
Presentados	4,714	4,943	5,627	5,605	5,426
Originales	4,708	4,964	5,607	5,609	5,425
Reabiertos	68	47	79	63	79
Anulados y cambios de recursos	-62	-68	-59	-67	-78
Total de recursos a resolver	6,387	6,536	7,368	7,328	7,151
Resueltos	4,794	4,795	5,645	5,603	5,436
Confirmados	1,427	1,540	1,731	1,794	1,767
Revocados	1,165	1,115	1,208	1,200	1,082
Modificados	359	306	335	333	323
Denegados	1,049	996	1,073	997	1,064
Desestimados	628	677	1,127	1,146	1,026
Desistidos	131	126	136	98	136
Archivos	16	13	16	20	13
Traslados	10	15	9	5	13
<i>Mandamus</i> expedidos	5	6	7	10	12
Certificados por el Tribunal Supremo	4	1	3	-	-
Pendientes al finalizar el año	1,593	1,741	1,723	1,725	1,715

Fuente de información: Tribunal de Apelaciones, Oficina de Estadísticas

Tabla B-2 Movimiento de recursos, por tipo de recurso
Tribunal de Apelaciones: Año fiscal 2009-2010

Recurso	Pendientes al 1ro de julio de 2009	Recursos presentados				Recursos a resolver	Recursos resueltos	Pendientes al 30 de junio de 2010	Por ciento de recursos pendientes*	Indice de resolución**
		Originales	Reabiertos	Anulados y cambios de recursos	Total					
Apelaciones	954	1,953	40	38	1,955	2,909	1,954	955	32.8	99.9
Civil	754	1,783	35	32	1,786	2,540	1,731	809	31.9	96.9
Criminal	200	170	5	6	169	369	223	146	39.6	132.0
Certiorari	320	2,007	23	34	1,996	2,316	1,992	324	14.0	99.8
Civil	253	1,599	23	33	1,589	1,842	1,568	274	14.9	98.7
Criminal	67	408	-	1	407	474	424	50	10.5	104.2
Escritos misceláneos	3	59	-	1	58	61	58	3	4.9	100.0
Recursos extraordinarios	14	83	1	1	83	97	88	9	9.3	106.0
<i>Hábeas corpus</i>	-	12	-	-	12	12	12	-	-	100.0
<i>Mandamus</i>	14	69	1	1	69	83	74	9	10.8	107.2
<i>Injunction</i>	-	2	-	-	2	2	2	-	-	100.0
Revisiones administrativas	434	1,323	15	4	1,334	1,768	1,344	424	24.0	100.7
Total	1,725	5,425	79	78	5,426	7,151	5,436	1,715	24.0	100.2

*Total de casos pendientes dividido entre casos a resolver y el producto multiplicado por 100.

** Total de casos resueltos dividido entre casos presentados y el producto multiplicado por 100.

Fuente de información: Tribunal de Apelaciones, Oficina de Estadísticas

Tabla B-3 Disposición de recursos, por tipo de recurso

Tribunal de Apelaciones: Año fiscal 2009-2010

Recurso	Disposición									
	Confirma	Deniega	Modifica	Desestima	Desiste	Archivo	Revoca	Traslado	Mandamus expedido	Total
Apelaciones	866	75	194	339	59	4	414	3	-	1,954
Civil	741	56	183	291	55	4	400	1	-	1,731
Criminal	125	19	11	48	4	-	14	2	-	223
Certiorari	180	946	92	274	53	2	441	4	-	1,992
Civil	141	732	85	213	51	2	342	2	-	1,568
Criminal	39	214	7	61	2	-	99	2	-	424
Escritos misceláneos	2	16	-	36	1	-	1	2	-	58
Recursos extraordinarios	9	21	2	35	5	-	5	1	10	88
<i>Hábeas corpus</i>	-	2	-	4	1	-	3	1	1	12
<i>Mandamus</i>	9	18	2	30	4	-	2	-	9	74
<i>Injunction</i>	-	1	-	1	-	-	-	-	-	2
Revisiones administrativas	710	6	35	342	18	7	221	3	2	1,344
Total	1,767	1,064	323	1,026	136	13	1,082	13	12	5,436

Fuente de información: Tribunal de Apelaciones, Oficina de Estadísticas

Tabla B-4 Recursos desestimados, por tipo de recurso y la causa de su desestimación
Tribunal de Apelaciones: Año fiscal 2009-2010

Recurso	Causa de la desestimación								Total
	Académico	Incumplimiento de órdenes	No perfeccionado	Falta de interés	Falta de jurisdicción	Falta de jurisdicción: Prematuro	Falta de jurisdicción: Tardío	Recurso frívolo	
Apelaciones	<u>19</u>	<u>5</u>	<u>10</u>	<u>10</u>	<u>125</u>	<u>95</u>	<u>74</u>	<u>1</u>	<u>339</u>
Civil	17	3	6	7	98	91	68	1	291
Criminal	2	2	4	3	27	4	6	-	48
Certiorari	<u>23</u>	-	<u>9</u>	<u>2</u>	<u>109</u>	<u>73</u>	<u>56</u>	<u>2</u>	<u>274</u>
Civil	21	-	3	1	74	66	48	-	213
Criminal	2	-	6	1	35	7	8	2	61
Escritos misceláneos	<u>1</u>	<u>1</u>	<u>2</u>	<u>1</u>	<u>29</u>	<u>1</u>	<u>1</u>	-	<u>36</u>
Recursos extraordinarios	<u>9</u>	-	<u>5</u>	-	<u>19</u>	<u>2</u>	-	-	<u>35</u>
<i>Hábeas corpus</i>	1	-	-	-	3	-	-	-	4
<i>Mandamus</i>	8	-	5	-	15	2	-	-	30
<i>Injunction</i>	-	-	-	-	1	-	-	-	1
Revisiones administrativas	<u>30</u>	<u>1</u>	<u>22</u>	<u>5</u>	<u>185</u>	<u>55</u>	<u>44</u>	-	<u>342</u>
Total	<u>82</u>	<u>7</u>	<u>48</u>	<u>18</u>	<u>467</u>	<u>226</u>	<u>175</u>	<u>3</u>	<u>1,026</u>

Fuente de información: Tribunal de Apelaciones, Oficina de Estadísticas

Tabla B-5 Movimiento de recursos, por región o circuito
Tribunal de Apelaciones: Año fiscal 2009-2010

Región o Circuito	Pendientes al 1 ^{ro} de julio de 2009	Recursos presentados						Recursos a resolver	Recursos resueltos	Pendientes al 30 de junio de 2010	Por ciento de recursos pendientes*	Indice de resolución**
		Originales	Reabiertos	Traslado	Reasignados	Anulados y cambios de recursos	Total					
Aguadilla	57	189	3	-	1	3	190	247	202	45	18.2	106.3
Aibonito	19	71	2	-	-1	1	71	90	62	28	31.1	87.3
Arecibo	86	268	5	-	-	2	271	357	235	122	34.2	86.7
Bayamón	289	858	9	-	1	3	865	1,154	893	261	22.6	103.2
Caguas	117	363	1	-	-	13	351	468	315	153	32.7	89.7
Carolina	72	351	9	-	-	12	348	420	369	51	12.1	106.0
Fajardo	47	157	4	-	-	4	157	204	155	49	24.0	98.7
Guayama	72	221	4	-	-	3	222	294	235	59	20.1	105.9
Humacao	38	106	2	-	-	1	107	145	100	45	31.0	93.5
Mayagüez	85	275	6	-	-	4	277	362	258	104	28.7	93.1
Ponce	230	573	15	-	-1	12	575	805	650	155	19.3	113.0
San Juan	580	1,916	18	1	-	14	1,921	2,501	1,877	624	25.0	97.7
Utuado	33	76	1	-	-	6	71	104	85	19	18.3	119.7
Total	1,725	5,424	79	1	-	78	5,426	7,151	5,436	1,715	24.0	100.2

*Total de casos pendientes dividido entre casos a resolver y el producto multiplicado por 100.

** Total de casos resueltos dividido entre casos presentados y el producto multiplicado por 100.

Fuente de información: Tribunal de Apelaciones, Oficina de Estadísticas

Tabla B-6 Disposición de casos, por región judicial
Tribunal de Apelaciones: Año fiscal 2009-2010

Región judicial	Tipo de disposición									
	Confirma	Deniega	Modifica	Desestima	Desiste	Archivo	Revoca	Traslado	Mandamus expedido	Total
Aguadilla	66	35	17	51	5	-	28	-	-	202
Aibonito	12	21	4	10	1	1	13	-	-	62
Arecibo	56	71	19	32	10	-	47	-	-	235
Bayamón	294	198	48	148	29	1	173	1	1	893
Caguas	92	69	28	55	8	-	62	1	-	315
Carolina	76	89	17	87	8	1	90	1	-	369
Fajardo	39	34	7	36	4	-	35	-	-	155
Guayama	88	35	8	71	5	-	27	1	-	235
Humacao	31	22	5	16	1	-	24	1	-	100
Mayagüez	73	57	7	74	5	-	42	-	-	258
Ponce	227	119	36	114	8	2	137	5	2	650
San Juan	687	302	123	310	51	8	384	3	9	1,877
Utua	26	12	4	22	1	-	20	-	-	85
Total	1,767	1,064	323	1,026	136	13	1,082	13	12	5,436

Fuente de información: Tribunal de Apelaciones, Oficina de Estadísticas

**Tabla B-7 Recursos desestimados, por la causa de su desestimación y región judicial, en el Tribunal de Apelaciones
Año fiscal 2009-2010**

Recurso	Causa de la desestimación							Recurso frívolo	Total
	Académico	Incumplimiento de órdenes	No perfeccionado	Falta de interés	Falta de jurisdicción	Falta de jurisdicción: Prematuro	Falta de jurisdicción: Tardío		
Aguadilla	4	2	1	3	19	14	7	1	51
Aibonito	-	-	-	-	3	4	3	-	10
Arecibo	2	-	3	-	17	6	4	-	32
Bayamón	15	2	10	2	74	21	24	-	148
Caguas	5	-	2	-	28	8	12	-	55
Carolina	5	1	4	2	26	31	18	-	87
Fajardo	4	-	-	-	19	8	5	-	36
Guayama	4	-	7	-	41	12	7	-	71
Humacao	-	-	2	-	11	1	2	-	16
Mayagüez	4	-	1	2	29	22	16	-	74
Ponce	7	-	7	3	67	18	12	-	114
San Juan	31	2	9	6	128	76	57	1	310
Utado	1	-	2	-	5	5	8	1	22
Total	82	7	48	18	467	226	175	3	1,026

Fuente de información: Tribunal de Apelaciones, Oficina de Estadísticas

Tribunal de Primera Instancia- Sala Superior

**Tabla C-1 Movimiento de casos criminales, de tránsito, civiles y relaciones de familia, por sala
Tribunal de Primera Instancia, Sala Superior: Año fiscal 2009-2010**

Sala y asunto	Pendientes a 7/1/2009	Casos presentados			Casos a resolver	Casos resueltos	Pendientes al 6/30/2010
		Originales	Otros*	Total			
Adjuntas	<u>278</u>	<u>784</u>	<u>31</u>	<u>815</u>	<u>1,093</u>	<u>807</u>	<u>286</u>
Civil	67	221	12	233	300	204	96
Criminal	69	258	13	271	340	267	73
Relaciones de familia	11	34	1	35	46	41	5
Tránsito	131	271	5	276	407	295	112
Aguadilla	<u>3,697</u>	<u>10,259</u>	<u>568</u>	<u>10,827</u>	<u>14,524</u>	<u>10,807</u>	<u>3,717</u>
Civil	1,742	3,386	182	3,568	5,310	3,272	2,038
Criminal	949	3,420	225	3,645	4,594	3,909	685
Relaciones de familia	612	2,182	77	2,259	2,871	2,264	607
Tránsito	394	1,271	84	1,355	1,749	1,362	387
Aibonito	<u>1,883</u>	<u>4,107</u>	<u>193</u>	<u>4,300</u>	<u>6,183</u>	<u>4,322</u>	<u>1,861</u>
Civil	578	860	38	898	1,476	873	603
Criminal	681	2,025	34	2,059	2,740	2,125	615
Relaciones de familia	541	1,040	112	1,152	1,693	1,109	584
Tránsito	83	182	9	191	274	215	59
Añasco	<u>218</u>	<u>577</u>	<u>16</u>	<u>593</u>	<u>811</u>	<u>666</u>	<u>145</u>
Civil	88	283	6	289	377	288	89
Criminal	51	100	7	107	158	137	21
Relaciones de familia	8	55	3	58	66	58	8
Tránsito	71	139	-	139	210	183	27
Arecibo	<u>4,755</u>	<u>11,113</u>	<u>857</u>	<u>11,970</u>	<u>16,725</u>	<u>11,967</u>	<u>4,758</u>
Civil	2,610	3,313	246	3,559	6,169	3,757	2,412
Criminal	931	3,708	258	3,966	4,897	3,778	1,119
Relaciones de familia	834	2,901	152	3,053	3,887	2,967	920
Tránsito	380	1,191	201	1,392	1,772	1,465	307
Bayamón	<u>14,058</u>	<u>27,113</u>	<u>1,531</u>	<u>28,644</u>	<u>42,702</u>	<u>27,179</u>	<u>15,523</u>
Civil	7,880	12,554	703	13,257	21,137	12,155	8,982
Criminal	3,399	7,626	335	7,961	11,360	7,362	3,998
Relaciones de familia	2,217	6,136	493	6,629	8,846	6,635	2,211
Tránsito	562	797	-	797	1,359	1,027	332
Cabo Rojo	<u>606</u>	<u>1,431</u>	<u>41</u>	<u>1,472</u>	<u>2,078</u>	<u>1,489</u>	<u>589</u>
Civil	376	713	17	730	1,106	729	377
Criminal	89	219	17	236	325	238	87
Relaciones de familia	20	100	1	101	121	108	13
Tránsito	121	399	6	405	526	414	112
Caguas	<u>5,720</u>	<u>12,427</u>	<u>1,511</u>	<u>13,938</u>	<u>19,658</u>	<u>14,148</u>	<u>5,510</u>
Civil	3,383	5,303	429	5,732	9,115	5,667	3,448
Criminal	1,109	2,823	502	3,325	4,434	3,708	726
Relaciones de familia	885	3,017	239	3,256	4,141	3,194	947
Tránsito	343	1,284	341	1,625	1,968	1,579	389

**Tabla C-1 Movimiento de casos criminales, de tránsito, civiles y relaciones de familia, por sala
Tribunal de Primera Instancia, Sala Superior: Año fiscal 2009-2010**

Sala y asunto	Pendientes a 7/1/2009	Casos presentados			Casos a resolver	Casos resueltos	Pendientes al 6/30/2010
		Originales	Otros*	Total			
Camuy	<u>578</u>	<u>2,584</u>	<u>14</u>	<u>2,598</u>	<u>3,176</u>	<u>2,540</u>	<u>636</u>
Civil	357	1,264	13	1,277	1,634	1,258	376
Criminal	87	576	-	576	663	561	102
Relaciones de familia	21	141	1	142	163	139	24
Tránsito	113	603	-	603	716	582	134
Carolina	<u>8,147</u>	<u>14,142</u>	<u>981</u>	<u>15,123</u>	<u>23,270</u>	<u>15,398</u>	<u>7,872</u>
Civil	5,356	7,074	533	7,607	12,963	7,717	5,246
Criminal	1,616	3,480	105	3,585	5,201	3,764	1,437
Relaciones de familia	745	2,902	341	3,243	3,988	3,118	870
Tránsito	430	686	2	688	1,118	799	319
Cayey	<u>310</u>	<u>1,107</u>	<u>7</u>	<u>1,114</u>	<u>1,424</u>	<u>1,103</u>	<u>321</u>
Civil	177	574	-	574	751	579	172
Criminal	48	228	7	235	283	236	47
Relaciones de familia	5	75	-	75	80	63	17
Tránsito	80	230	-	230	310	225	85
Ciales	<u>721</u>	<u>1,545</u>	<u>55</u>	<u>1,600</u>	<u>2,321</u>	<u>1,667</u>	<u>654</u>
Civil	275	531	10	541	816	535	281
Criminal	274	442	32	474	748	567	181
Relaciones de familia	13	62	-	62	75	53	22
Tránsito	159	510	13	523	682	512	170
Coamo	<u>439</u>	<u>1,386</u>	<u>11</u>	<u>1,397</u>	<u>1,836</u>	<u>1,423</u>	<u>413</u>
Civil	291	700	7	707	998	783	215
Criminal	34	217	3	220	254	197	57
Relaciones de familia	15	57	-	57	72	58	14
Tránsito	99	412	1	413	512	385	127
Comerío	<u>362</u>	<u>1,004</u>	<u>46</u>	<u>1,050</u>	<u>1,412</u>	<u>1,057</u>	<u>355</u>
Civil	157	340	18	358	515	388	127
Criminal	84	314	15	329	413	307	106
Relaciones de familia	12	45	2	47	59	43	16
Tránsito	109	305	11	316	425	319	106
Fajardo	<u>2,995</u>	<u>5,072</u>	<u>638</u>	<u>5,710</u>	<u>8,705</u>	<u>5,771</u>	<u>2,934</u>
Civil	1,326	1,549	123	1,672	2,998	1,595	1,403
Criminal	1,115	2,081	283	2,364	3,479	2,590	889
Relaciones de familia	462	1,149	188	1,337	1,799	1,271	528
Tránsito	92	293	44	337	429	315	114
Guayama	<u>4,152</u>	<u>5,911</u>	<u>384</u>	<u>6,295</u>	<u>10,447</u>	<u>6,739</u>	<u>3,708</u>
Civil	1,866	1,703	155	1,858	3,724	1,997	1,727
Criminal	1,539	2,396	115	2,511	4,050	2,863	1,187
Relaciones de familia	627	1,407	102	1,509	2,136	1,514	622
Tránsito	120	405	12	417	537	365	172

**Tabla C-1 Movimiento de casos criminales, de tránsito, civiles y relaciones de familia, por sala
Tribunal de Primera Instancia, Sala Superior: Año fiscal 2009-2010**

Sala y asunto	Pendientes a 7/1/2009	Casos presentados			Casos a resolver	Casos resueltos	Pendientes al 6/30/2010
		Originales	Otros*	Total			
Guayanilla	<u>246</u>	<u>800</u>	<u>41</u>	<u>841</u>	<u>1,087</u>	<u>853</u>	<u>234</u>
Civil	69	279	17	296	365	294	71
Criminal	70	238	16	254	324	255	69
Relaciones de familia	7	30	1	31	38	30	8
Tránsito	100	253	7	260	360	274	86
Guaynabo	<u>1,276</u>	<u>2,288</u>	<u>69</u>	<u>2,357</u>	<u>3,633</u>	<u>2,446</u>	<u>1,187</u>
Civil	873	1,288	60	1,348	2,221	1,416	805
Criminal	144	352	7	359	503	395	108
Relaciones de familia	26	116	2	118	144	96	48
Tránsito	233	532	-	532	765	539	226
Humacao	<u>3,166</u>	<u>7,116</u>	<u>458</u>	<u>7,574</u>	<u>10,740</u>	<u>7,535</u>	<u>3,205</u>
Civil	1,423	2,375	230	2,605	4,028	2,384	1,644
Criminal	1,093	2,414	89	2,503	3,596	2,694	902
Relaciones de familia	456	1,626	124	1,750	2,206	1,721	485
Tránsito	194	701	15	716	910	736	174
Juana Díaz	<u>406</u>	<u>1,383</u>	<u>57</u>	<u>1,440</u>	<u>1,846</u>	<u>1,480</u>	<u>366</u>
Civil	192	666	37	703	895	664	231
Criminal	60	262	12	274	334	299	35
Relaciones de familia	11	42	1	43	54	41	13
Tránsito	143	413	7	420	563	476	87
Lares	<u>301</u>	<u>647</u>	<u>34</u>	<u>681</u>	<u>982</u>	<u>821</u>	<u>161</u>
Civil	103	231	7	238	341	271	70
Criminal	62	166	23	189	251	231	20
Relaciones de familia	11	46	3	49	60	51	9
Tránsito	125	204	1	205	330	268	62
Manatí	<u>671</u>	<u>2,769</u>	<u>133</u>	<u>2,902</u>	<u>3,573</u>	<u>2,862</u>	<u>711</u>
Civil	313	1,139	77	1,216	1,529	1,197	332
Criminal	140	650	26	676	816	651	165
Relaciones de familia	27	139	6	145	172	139	33
Tránsito	191	841	24	865	1,056	875	181
Mayagüez	<u>4,263</u>	<u>8,862</u>	<u>347</u>	<u>9,209</u>	<u>13,472</u>	<u>9,074</u>	<u>4,398</u>
Civil	2,305	2,978	171	3,149	5,454	3,041	2,413
Criminal	701	3,168	91	3,259	3,960	3,036	924
Relaciones de familia	956	1,862	75	1,937	2,893	2,075	818
Tránsito	301	854	10	864	1,165	922	243
Orocovis	<u>321</u>	<u>600</u>	<u>50</u>	<u>650</u>	<u>971</u>	<u>757</u>	<u>214</u>
Civil	103	192	8	200	303	210	93
Criminal	72	173	26	199	271	222	49
Relaciones de familia	2	18	-	18	20	15	5
Tránsito	144	217	16	233	377	310	67

**Tabla C-1 Movimiento de casos criminales, de tránsito, civiles y relaciones de familia, por sala
Tribunal de Primera Instancia, Sala Superior: Año fiscal 2009-2010**

Sala y asunto	Pendientes a 7/1/2009	Casos presentados			Casos a resolver	Casos resueltos	Pendientes al 6/30/2010
		Originales	Otros*	Total			
Patillas	<u>197</u>	<u>515</u>	<u>11</u>	<u>526</u>	<u>723</u>	<u>512</u>	<u>211</u>
Civil	108	218	3	221	329	220	109
Criminal	44	68	5	73	117	101	16
Relaciones de familia	9	32	-	32	41	22	19
Tránsito	36	197	3	200	236	169	67
Ponce	<u>6,649</u>	<u>13,277</u>	<u>836</u>	<u>14,113</u>	<u>20,762</u>	<u>14,474</u>	<u>6,288</u>
Civil	2,777	5,270	446	5,716	8,493	5,513	2,980
Criminal	2,908	4,033	220	4,253	7,161	4,888	2,273
Relaciones de familia	647	2,864	128	2,992	3,639	3,036	603
Tránsito	317	1,110	42	1,152	1,469	1,037	432
Río Grande	<u>800</u>	<u>1,220</u>	<u>33</u>	<u>1,253</u>	<u>2,053</u>	<u>1,183</u>	<u>870</u>
Civil	725	927	31	958	1,683	891	792
Criminal	25	116	1	117	142	113	29
Relaciones de familia	14	60	-	60	74	56	18
Tránsito	36	117	1	118	154	123	31
Salinas	<u>328</u>	<u>871</u>	<u>13</u>	<u>884</u>	<u>1,212</u>	<u>930</u>	<u>282</u>
Civil	170	334	7	341	511	354	157
Criminal	27	147	5	152	179	153	26
Relaciones de familia	10	37	-	37	47	36	11
Tránsito	121	353	1	354	475	387	88
San Germán	<u>1,015</u>	<u>1,926</u>	<u>79</u>	<u>2,005</u>	<u>3,020</u>	<u>2,121</u>	<u>899</u>
Civil	550	876	30	906	1,456	942	514
Criminal	211	412	30	442	653	502	151
Relaciones de familia	51	132	5	137	188	140	48
Tránsito	203	506	14	520	723	537	186
San Juan	<u>19,388</u>	<u>37,986</u>	<u>1,461</u>	<u>39,447</u>	<u>58,835</u>	<u>41,392</u>	<u>17,443</u>
Civil	<u>15,563</u>	<u>27,338</u>	<u>891</u>	<u>28,229</u>	<u>43,792</u>	<u>30,089</u>	<u>13,703</u>
Criminal	2,219	5,067	221	5,288	7,507	5,305	2,202
Relaciones de familia	1,136	4,100	349	4,449	5,585	4,449	1,136
Tránsito	470	1,481	-	1,481	1,951	1,549	402
San Lorenzo	<u>631</u>	<u>1,500</u>	<u>33</u>	<u>1,533</u>	<u>2,164</u>	<u>1,509</u>	<u>655</u>
Civil	403	929	17	946	1,349	918	431
Criminal	78	223	13	236	314	226	88
Relaciones de familia	13	74	-	74	87	73	14
Tránsito	137	274	3	277	414	292	122
San Sebastián	<u>516</u>	<u>1,821</u>	<u>38</u>	<u>1,859</u>	<u>2,375</u>	<u>1,802</u>	<u>573</u>
Civil	321	889	19	908	1,229	834	395
Criminal	57	381	14	395	452	373	79
Relaciones de familia	27	150	2	152	179	158	21
Tránsito	111	401	3	404	515	437	78

**Tabla C-1 Movimiento de casos criminales, de tránsito, civiles y relaciones de familia, por sala
Tribunal de Primera Instancia, Sala Superior: Año fiscal 2009-2010**

Sala y asunto	Pendientes a 7/1/2009	Casos presentados			Casos a resolver	Casos resueltos	Pendientes al 6/30/2010
		Originales	Otros*	Total			
Toa Alta	<u>1,699</u>	<u>4,304</u>	<u>6</u>	<u>4,310</u>	<u>6,009</u>	<u>4,169</u>	<u>1,840</u>
Civil	763	2,483	6	2,489	3,252	2,230	1,022
Criminal	336	656	-	656	992	670	322
Relaciones de familia	27	222	-	222	249	204	45
Tránsito	573	943	-	943	1,516	1,065	451
Utuado	<u>1,493</u>	<u>3,239</u>	<u>307</u>	<u>3,546</u>	<u>5,039</u>	<u>3,626</u>	<u>1,413</u>
Civil	720	715	89	804	1,524	847	677
Criminal	330	1,469	161	1,630	1,960	1,548	412
Relaciones de familia	288	815	48	863	1,151	908	243
Tránsito	155	240	9	249	404	323	81
Vega Baja	<u>1,197</u>	<u>2,404</u>	<u>38</u>	<u>2,442</u>	<u>3,639</u>	<u>2,523</u>	<u>1,116</u>
Civil	634	1,183	-	1,183	1,817	995	822
Criminal	197	421	24	445	642	570	72
Relaciones de familia	52	114	-	114	166	114	52
Tránsito	314	686	14	700	1,014	844	170
Vieques	<u>181</u>	<u>213</u>	<u>3</u>	<u>216</u>	<u>397</u>	<u>202</u>	<u>195</u>
Civil	137	139	3	142	279	141	138
Criminal	23	40	-	40	63	28	35
Relaciones de familia	6	11	-	11	17	11	6
Tránsito	15	23	-	23	38	22	16
Yabucoa	<u>216</u>	<u>860</u>	<u>74</u>	<u>934</u>	<u>1,150</u>	<u>941</u>	<u>209</u>
Civil	106	348	19	367	473	380	93
Criminal	76	280	39	319	395	325	70
Relaciones de familia	4	40	2	42	46	40	6
Tránsito	30	192	14	206	236	196	40
Yauco	<u>491</u>	<u>1,312</u>	<u>48</u>	<u>1,360</u>	<u>1,851</u>	<u>1,220</u>	<u>631</u>
Civil	236	653	36	689	925	642	283
Criminal	102	238	4	242	344	215	129
Relaciones de familia	19	77	3	80	99	75	24
Tránsito	134	344	5	349	483	288	195
Total	<u>94,370</u>	<u>196,475</u>	<u>11,053</u>	<u>207,528</u>	<u>301,898</u>	<u>209,515</u>	<u>92,383</u>
Civil	55,123	91,818	4,696	96,514	151,637	96,270	55,367
Criminal	21,050	50,887	2,978	53,865	74,915	55,409	19,506
Relaciones de familia	10,827	33,910	2,461	36,371	47,198	36,125	11,073
Tránsito	7,370	19,860	918	20,778	28,148	21,711	6,437

* Incluye casos trasladados y reabiertos.

Fuente de información: Oficina de Administración de Tribunales, Directoría de Operaciones, Oficina de Estadísticas

Tabla C-2 Movimiento de casos civiles
Tribunal de Primera Instancia, sala superior: Años fiscales 2005-2006 a 2009-2010

Movimiento	Años fiscales				
	2005-2006	2006-2007	2007-2008	2008-2009	2009-2010
Pendientes al comenzar el año	57,444	56,715	55,887	55,943	55,123
Presentados	<u>94,324</u>	<u>86,414</u>	<u>96,331</u>	<u>94,896</u>	<u>96,514</u>
Originales	89,845	82,080	91,596	90,257	91,818
Reabiertos	3,451	3,275	3,563	3,278	3,391
Traslados	1,028	1,059	1,172	1361	1,305
Total de casos a resolver	<u>151,768</u>	<u>143,129</u>	<u>152,218</u>	<u>150,839</u>	<u>151,637</u>
Resueltos	<u>95,053</u>	<u>87,242</u>	<u>96,275</u>	<u>95,716</u>	<u>96,270</u>
Archivos	40,408	32,339	33,299	32,521	32,067
Con lugar la demanda	43,930	44,666	51,827	52,056	52,991
Estipulación	8,269	7,823	7,837	7,766	7,370
Sin lugar la demanda	1,276	1,195	2,014	1,888	2,386
Traslados	1,151	1,207	1,288	1,379	1,424
Otros*	19	12	10	106	32
Pendientes al finalizar el año	<u>56,715</u>	<u>55,887</u>	<u>55,943</u>	<u>55,123</u>	<u>55,367</u>

*Incluye casos revocados, confirmados, devueltos al foro administrativo, modificados y transferidos al Tribunal Supremo y al Tribunal de Apelaciones.

Fuente de información: Oficina de Administración de los Tribunales, Directoría de Operaciones, Oficina de Estadísticas

Tabla C-3 Movimiento de casos civiles, por materia y causal
Tribunal de Primera Instancia, Sala Superior: Año fiscal 2009-2010

Causa de acción	Pendientes a 7/1/2009	Casos presentados			Casos a resolver	Casos resueltos							Pendientes a 6/30/2010
		Originales	Otros*	Total		Archivos	Con lugar a demanda	Estipulación	Sin lugar la demanda	Traslados	Otros**	Total	
Accesión	69	27	8	35	104	19	8	10	1	4	-	42	62
Accidente de vehículo de motor	2,420	1,275	112	1,387	3,807	912	133	478	24	45	2	1,594	2,213
Acción de nulidad escritura	1	-	-	-	1	-	-	-	-	-	-	-	1
Acción para obligar arbitraje	4	11	-	11	15	4	1	1	-	-	-	6	9
Acción posesoria	4	1	-	1	5	-	1	-	-	-	-	1	4
Acciones al amparo de la Carta de Derechos de las Personas de Edad Avanzada - Ley Núm. 121	-	1	-	1	1	-	-	-	-	-	-	-	1
Acciones al amparo de la Ley Núm. 54	1	-	-	-	1	-	-	-	-	-	-	-	1
Acciones al amparo de la Ley de Contratos de Distribución	14	7	1	8	22	7	1	1	-	1	-	10	12
Acciones al amparo de la Ley de Corporaciones	16	6	-	6	22	6	1	-	-	-	-	7	15
Acciones al amparo de la Ley de Monopolios	4	1	-	1	5	1	-	-	-	-	-	1	4
Acciones al amparo de la Ley de Municipios Autónomos	4	4	1	5	9	1	3	1	-	-	-	5	4
Acciones al amparo de la Ley de Permisos	8	7	-	7	15	11	2	-	-	-	-	13	2
Acciones al amparo del Código de Salud Mental	78	738	14	752	830	755	5	-	2	-	-	762	68
Acciones relacionadas con ordenanzas municipales	21	29	1	30	51	13	8	-	9	-	-	30	21
Aceptación de herencia a beneficio de inventario	8	13	1	14	22	4	6	-	-	-	-	10	12
Administración de Sociedad Legal de Gananciales	4	2	-	2	6	4	-	-	-	-	-	4	2

Anejo Estadístico: Tribunal de Primera Instancia, Sala Superior- Casos civiles

Tabla C-3 Movimiento de casos civiles, por materia y causal
Tribunal de Primera Instancia, Sala Superior: Año fiscal 2009-2010

Causa de acción	Pendientes a 7/1/2009	Casos presentados			Casos a resolver	Casos resueltos							Pendientes a 6/30/2010
		Originales	Otros*	Total		Archivos	Con lugar a demanda	Estipulación	Sin lugar la demanda	Traslados	Otros**	Total	
Administración judicial de bienes	23	11	-	11	34	8	8	-	-	-	-	16	18
Albaceazgo	-	1	-	1	1	-	1	-	-	-	-	1	-
Anulación de testamento	-	2	-	2	2	-	-	-	-	-	-	-	2
Aprobación de cuaderno particional	-	1	-	1	1	-	1	-	-	-	-	1	-
Arbitrios	16	23	1	24	40	4	2	3	-	-	-	9	31
Auto inhibitorio	-	1	-	1	1	-	-	-	1	-	-	1	-
Autorización judicial	58	146	13	159	217	33	98	7	4	4	-	146	71
Autorización y/o efectuar corrección escrito	1	1	-	1	2	1	1	-	-	-	-	2	-
Cambio de nombre	73	320	8	328	401	23	289	-	5	1	-	318	83
Cancelación de hipoteca	5	3	-	3	8	1	3	-	-	-	-	4	4
Cancelación de pagaré	754	1,468	59	1,527	2,281	184	1,104	1	2	9	-	1,300	981
Cartas testamentarias	41	351	6	357	398	21	314	-	1	2	-	338	60
Cobro de cánones	-	1	-	1	1	-	1	-	-	-	-	1	-
Cobro de dinero	11,956	16,096	1,239	17,335	29,291	7,552	7,941	1,594	45	355	5	17,492	11,799
Cobro de lo indebido	15	14	2	16	31	3	-	-	-	4	-	7	24
Cobro de patentes	18	35	2	37	55	6	14	1	-	1	-	22	33
Cobro de pólizas	-	1	-	1	1	-	-	-	-	-	-	-	1
Cobro de sentencias	-	1	-	1	1	-	-	-	-	-	-	-	1
Confirmación de laudo emitido en arbitraje	10	1	3	4	14	4	2	-	-	2	-	8	6
Consignaciones	277	601	20	621	898	113	480	6	12	9	-	620	278

Tabla C-3 Movimiento de casos civiles, por materia y causal
Tribunal de Primera Instancia, Sala Superior: Año fiscal 2009-2010

Causa de acción	Pendientes a 7/1/2009	Casos presentados			Casos a resolver	Casos resueltos							Pendientes a 6/30/2010
		Originales	Otros*	Total		Archivos	Con lugar a demanda	Estipulación	Sin lugar la demanda	Traslados	Otros**	Total	
Corrección acta de divorcio	2	-	-	-	2	-	2	-	-	-	-	2	-
Corrección acta de matrimonio	15	86	2	88	103	4	80	-	-	2	-	86	17
Corrección acta de nacimiento	69	332	2	334	403	15	311	-	5	-	-	331	72
Corrección acta defunción	7	28	-	28	35	2	26	-	-	-	-	28	7
Corrección de asiento registro de la propiedad	12	4	-	4	16	2	5	-	-	-	-	7	9
Correcciones en Registro Demográfico no especificadas	125	455	7	462	587	47	395	-	1	1	-	444	143
Daños derechos propiedad intelectual	5	4	-	4	9	1	-	-	-	-	-	1	8
Daños ocasionados por animales	36	17	-	17	53	10	2	6	-	1	-	19	34
Daños ocasionados por incendio	36	10	-	10	46	4	2	1	-	-	-	7	39
Daños ocasionados por líneas aéreas	5	4	-	4	9	1	-	1	-	-	-	2	7
Daños ocasionados por obras	171	41	5	46	217	31	9	14	4	-	-	58	159
Daños por agresión	194	55	6	61	255	55	10	18	1	3	-	87	168
Daños por caídas	3,252	2,054	127	2,181	5,433	1,227	105	779	16	42	-	2,169	3,264
Daños por condiciones en las carreteras	28	9	1	10	38	9	-	2	-	-	-	11	27
Daños por contaminación	15	8	-	8	23	1	2	1	-	-	-	4	19
Daños por delitos criminales	23	18	-	18	41	3	3	2	2	1	-	11	30
Daños por hostigamiento sexual	96	23	6	29	125	33	5	8	1	3	-	50	75
Daños por incumplimiento de contrato	2,730	1,482	166	1,648	4,378	837	407	274	44	81	1	1,644	2,734
Daños por razón del empleo	122	39	7	46	168	35	4	10	4	-	1	54	114
Daños por registro ilegal	22	7	-	7	29	2	5	4	-	-	-	11	18

Anejo Estadístico: Tribunal de Primera Instancia, Sala Superior- Casos civiles

Tabla C-3 Movimiento de casos civiles, por materia y causal
Tribunal de Primera Instancia, Sala Superior: Año fiscal 2009-2010

Causa de acción	Pendientes a 7/1/2009	Casos presentados			Casos a resolver	Casos resueltos							Pendientes a 6/30/2010
		Originales	Otros*	Total		Archivos	Con lugar a demanda	Estipulación	Sin lugar la demanda	Traslados	Otros**	Total	
Daños por vicios de construcción	103	17	4	21	124	18	7	4	0	1	-	30	94
Daños por violación de derechos civiles	392	224	53	277	669	181	16	23	4	30	3	257	412
Declaración de ausente	5	14	1	15	20	2	3	-	1	-	-	6	14
Declaración de muerte	3	1	-	1	4	1	3	-	-	-	-	4	-
Declaratoria de herederos	1,342	14,714	211	14,925	16,267	475	13,639	1	50	83	-	14,248	2,019
Declaratoria o negatoria de servidumbre	11	6	-	6	17	-	3	1	-	-	-	4	13
Defectos de manufactura	20	8	3	11	31	6	2	1	-	1	-	10	21
Desahucio	2,126	10,198	140	10,338	12,464	5,093	4,650	818	29	45	-	10,635	1,829
Deslinde	197	53	10	63	260	28	13	19	7	2	-	69	191
Despidos injustificados	1,583	1,211	85	1,296	2,879	780	152	142	50	34	-	1,158	1,721
Detención ilegal	89	20	5	25	114	19	6	11	1	3	-	40	74
Devolución de propiedad incautada ilegalmente	38	13	1	14	52	11	2	6	1	1	-	21	31
Discrimen	551	242	20	262	813	212	38	32	10	11	-	303	510
División de comunidad	1,000	474	57	531	1,531	221	161	118	7	17	-	524	1,007
Dominio contradictorio	94	49	13	62	156	18	39	-	2	-	-	59	97
Ejecución de gravamen	-	1	-	1	1	1	-	-	-	-	-	1	-
Ejecución de hipoteca	5,689	11,448	1,092	12,540	18,229	4,338	5,788	1,242	6	83	2	11,459	6,770
Ejecución de laudos	1	4	-	4	5	1	1	-	-	-	-	2	3
Eliminación record crediticio	9	7	1	8	17	1	1	2	-	-	-	4	13
Eliminación record penal	190	779	13	792	982	85	624	-	19	3	-	731	251

Tabla C-3 Movimiento de casos civiles, por materia y causal
Tribunal de Primera Instancia, Sala Superior: Año fiscal 2009-2010

Causa de acción	Pendientes a 7/1/2009	Casos presentados			Casos a resolver	Casos resueltos							Pendientes a 6/30/2010
		Originales	Otros*	Total		Archivos	Con lugar a demanda	Estipulación	Sin lugar la demanda	Traslados	Otros**	Total	
Enriquecimiento injusto	33	8	-	8	41	6	1	3	-	1	-	11	30
<i>Exequátur</i>	28	17	4	21	49	7	26	-	-	1	-	34	15
Exhorto	-	1	-	1	1	-	1	-	-	-	-	1	-
Exhumación de cadáver	2	-	-	-	2	1	1	-	-	-	-	2	-
Expediente de dominio	950	848	69	917	1,867	177	836	2	12	11	-	1,038	829
Expediente posesorio	-	4	-	4	4	-	1	-	-	-	-	1	3
Expropiación a la inversa	34	9	1	10	44	7	4	1	-	1	-	13	31
Expropiación forzosa	1,746	340	13	353	2,099	53	478	70	-	-	-	601	1,498
<i>Hábeas corpus</i>	15	284	8	292	307	55	157	-	57	7	2	278	29
Herencia y donaciones	-	1	1	2	2	-	-	-	-	-	-	-	2
Impericia médica	1,163	306	46	352	1,515	345	25	82	12	15	1	480	1,035
Impugnación de confiscación	882	825	67	892	1,774	344	581	5	56	12	6	1,004	770
Impugnación de declaratoria de herederos	7	3	-	3	10	-	4	2	-	-	-	6	4
Impugnación de laudo	74	73	3	76	150	12	10	-	49	-	3	74	76
Impugnación de subasta	3	1	-	1	4	1	-	-	-	-	-	1	3
Impugnación de testamento	73	33	2	35	108	11	15	6	3	-	-	35	73
Impugnación deficiencia en pago de patentes	99	35	9	44	143	29	11	5	1	1	-	47	96
Incapacidad por causa de indignidad	1	-	-	-	1	-	1	-	-	-	-	1	-
Ingreso involuntario a programa de desintoxicación	1	-	-	-	1	-	-	-	-	-	-	-	1
Ingresos	12	2	1	3	15	4	2	5	-	-	-	11	4

Anejo Estadístico: Tribunal de Primera Instancia, Sala Superior- Casos civiles

Tabla C-3 Movimiento de casos civiles, por materia y causal
Tribunal de Primera Instancia, Sala Superior: Año fiscal 2009-2010

Causa de acción	Pendientes a 7/1/2009	Casos presentados			Casos a resolver	Casos resueltos							Pendientes a 6/30/2010
		Originales	Otros*	Total		Archivos	Con lugar a demanda	Estipulación	Sin lugar la demanda	Traslados	Otros**	Total	
Inscripción tardía	20	115	5	120	140	5	112	-	2	4	-	123	17
Interdictos	1,276	1,353	99	1,452	2,728	845	343	184	60	49	2	1,483	1,245
Interferencia torticera	10	5	2	7	17	3	-	-	-	2	-	5	12
Interpelación judicial en casos de herencia	3	-	-	-	3	1	1	-	-	-	-	2	1
Libelo y calumnia	122	47	11	58	180	45	7	4	2	2	1	61	119
Liquidación de Sociedad de Gananciales	1,018	519	58	577	1,595	223	112	242	3	25	1	606	989
Liquidación de Sociedades Civiles	49	22	3	25	74	14	5	6	-	-	-	25	49
<i>Mandamus</i>	311	571	61	632	943	434	41	21	64	53	-	613	330
Negligencia en cuerpos de agua	4	-	1	1	5	1	1	-	-	-	-	2	3
Negligencia en establecimiento comercial	175	97	7	104	279	59	4	48	2	3	-	116	163
Negligencia en mantenimiento de cables eléctricos	38	12	2	14	52	5	-	5	-	-	-	10	42
Negligencia en mantenimiento de residencia, edificio, condominios	70	30	1	31	101	24	3	12	-	1	-	40	61
Negligencia por parte de maestros o escuela	71	24	5	29	100	7	4	17	1	1	-	30	70
Negligencias en servicios	303	163	17	180	483	94	6	52	2	9	-	163	320
Nivelación	2	-	1	1	3	1	1	-	-	-	-	2	1
Nombramiento de administrador judicial	15	5	2	7	22	2	1	-	-	-	-	3	19
Nombramiento de síndico	2	2	-	2	4	-	-	1	-	-	-	1	3
Nombramiento de tutor o administrador	49	111	8	119	168	42	57	-	1	4	-	104	64

Tabla C-3 Movimiento de casos civiles, por materia y causal
Tribunal de Primera Instancia, Sala Superior: Año fiscal 2009-2010

Causa de acción	Pendientes a 7/1/2009	Casos presentados			Casos a resolver	Casos resueltos							Pendientes a 6/30/2010
		Originales	Otros*	Total		Archivos	Con lugar a demanda	Estipulación	Sin lugar la demanda	Traslados	Otros**	Total	
Nulidad de actuaciones	29	6	1	7	36	9	2	1	-	-	-	12	24
Nulidad de contrato	90	36	9	45	135	18	6	11	4	4	-	43	92
Nulidad de donación	25	5	2	7	32	7	5	3	1	-	-	16	16
Nulidad de escritura	54	25	-	25	79	5	6	6	2	-	-	19	60
Nulidad de sentencia	52	23	4	27	79	18	3	3	-	2	-	26	53
Nulidad de testamento	8	5	1	6	14	1	8	-	1	-	-	10	4
Nulidad por fraude a acreedores	5	5	-	5	10	2	-	-	-	-	-	2	8
Otorgamiento de escritura	46	30	3	33	79	12	19	2	-	1	-	34	45
Otras acciones de impericia profesional	74	24	4	28	102	25	1	5	1	2	-	34	68
Otras acciones de sucesiones	1	10	1	11	12	1	8	-	-	-	-	9	3
Otras acciones sobre propiedad inmueble	13	43	3	46	59	13	2	3	1	1	-	20	39
Otras acciones sobre propiedad mueble	1	6	-	6	7	1	-	1	-	-	-	2	5
Otras impugnaciones	28	26	1	27	55	11	4	3	-	-	-	18	37
Otros daños y perjuicios	3,161	1,628	191	1,819	4,980	973	178	417	46	90	2	1,706	3,274
Partición de herencia	1,297	527	66	593	1,890	249	186	170	4	17	-	626	1,264
Permiso de entrada	25	-	-	-	25	7	7	1	-	-	-	15	10
Perpetuar memoria	32	201	1	202	234	10	165	-	3	-	-	178	56
Persecución maliciosa	61	10	3	13	74	16	2	4	1	2	-	25	49
Petición de lanzamiento	5	18	1	19	24	5	6	2	-	1	-	14	10
Prescripción adquisitiva	9	4	-	4	13	-	2	1	1	-	-	4	9

Anejo Estadístico: Tribunal de Primera Instancia, Sala Superior- Casos civiles

Tabla C-3 Movimiento de casos civiles, por materia y causal
Tribunal de Primera Instancia, Sala Superior: Año fiscal 2009-2010

Causa de acción	Pendientes a 7/1/2009	Casos presentados			Casos a resolver	Casos resueltos							Pendientes a 6/30/2010
		Originales	Otros*	Total		Archivos	Con lugar a demanda	Estipulación	Sin lugar la demanda	Traslados	Otros**	Total	
Presentación de testamento ológrafo	2	2	1	3	5	1	2	-	-	-	-	3	2
Procedimiento civil (Regla 42 Perpetuar hechos)	-	2	-	2	2	-	-	2	-	-	-	2	-
Procedimiento especial en cobro de contribuciones	6	5	-	5	11	1	-	1	-	-	-	2	9
Procedimiento especial en ejecución de orden final	26	59	2	61	87	36	15	4	1	2	-	58	29
Protocolización de testamento	50	98	3	101	151	11	92	-	2	1	-	106	45
<i>Quo warranto</i>	-	1	-	1	1	-	-	-	-	-	-	-	1
Rastreo de llamadas telefónicas	1	-	-	-	1	1	-	-	-	-	-	1	-
Ratificación de venta	2	7	-	7	9	2	-	-	-	-	-	2	7
Reanudación de tracto registral	19	10	1	11	30	2	13	-	-	3	-	18	12
Rescisión de contratos	43	13	-	13	56	15	4	4	-	-	-	23	33
Reclamación de billetes de lotería extraviados	10	4	-	4	14	4	5	2	-	-	-	11	3
Reclamación de póliza de seguros	18	12	1	13	31	5	5	3	1	1	-	15	16
Reclamación de responsabilidad fiduciaria	6	3	-	3	9	4	-	-	-	-	-	4	5
Reclamación de seguro choferil	2	4	-	4	6	1	-	-	-	-	-	1	5
Reclamación de usufructo	14	3	-	3	17	3	1	2	-	-	-	6	11
Reclamación triple daño	2	-	-	-	2	1	-	-	1	-	-	2	-
Rectificación de cabida	7	11	1	12	19	1	9	-	-	1	-	11	8
Reivindicación	177	72	10	82	259	45	13	14	4	5	-	81	178

Tabla C-3 Movimiento de casos civiles, por materia y causal
Tribunal de Primera Instancia, Sala Superior: Año fiscal 2009-2010

Causa de acción	Pendientes a 7/1/2009	Casos presentados			Casos a resolver	Casos resueltos							Pendientes a 6/30/2010	
		Originales	Otros*	Total		Archivos	Con lugar a demanda	Estipulación	Sin lugar la demanda	Traslados	Otros**	Total		
Rendición de cuentas	5	1	1	2	7	1	-	-	-	-	-	-	1	6
Renuncia de fiduciario	-	2	-	2	2	-	2	-	-	-	-	-	2	-
Renuncia, aceptación, sustitución, remoción de albacea	11	11	2	13	24	3	6	-	-	3	-	-	12	12
Reposiciones	71	149	5	154	225	97	38	8	-	1	-	-	144	81
Repudiación de herencia	1	7	-	7	8	-	5	-	-	-	-	-	5	3
Resolución de contratos o acuerdos	53	18	2	20	73	14	3	5	1	2	-	-	25	48
Responsabilidad con invitados	39	21	2	23	62	12	-	11	-	2	-	-	25	37
Retracto legal	4	3	1	4	8	2	2	-	-	1	-	-	5	3
Revisión de alquileres	1	1	-	1	2	-	2	-	-	-	-	-	2	-
Revisión de boleto de tránsito	1,853	12,783	121	12,904	14,757	2,186	9,869	2	1,539	95	-	-	13,691	1,066
Revisiones Comisión Estatal de Elecciones	1	6	-	6	7	5	-	-	-	-	-	-	5	2
Salarios	500	428	45	473	973	301	131	55	5	8	-	-	500	473
Saneamiento por defectos ocultos	7	6	-	6	13	4	2	-	-	-	-	-	6	7
Saneamiento por evicción	4	3	-	3	7	-	-	1	-	-	-	-	1	6
Seguro de desempleo	-	1	-	1	1	1	-	-	-	-	-	-	1	-
Sentencias declaratorias	605	303	29	332	937	171	114	34	14	14	-	-	347	590
Sentencias por confesión	-	9	-	9	9	-	2	3	-	-	-	-	5	4
Sentencias por consentimiento	1	9	-	9	10	-	2	5	-	-	-	-	7	3
Servidumbres	73	26	5	31	104	13	9	9	4	1	-	-	36	68
Solicitud de devolución de arma de fuego	-	2	-	2	2	-	1	-	-	-	-	-	1	1

Anejo Estadístico: Tribunal de Primera Instancia, Sala Superior- Casos civiles

Tabla C-3 Movimiento de casos civiles, por materia y causal
Tribunal de Primera Instancia, Sala Superior: Año fiscal 2009-2010

Causa de acción	Pendientes a 7/1/2009	Casos presentados			Casos a resolver	Casos resueltos							Pendientes a 6/30/2010
		Originales	Otros*	Total		Archivos	Con lugar a demanda	Estipulación	Sin lugar la demanda	Traslados	Otros**	Total	
Solicitud de entrega de examen, documentos	3	3	-	3	6	2	3	-	-	-	-	5	1
Solicitud de inscripción de propiedad	4	8	-	8	12	3	4	-	-	-	-	7	5
Solicitud de juicio de novo en solicitudes de portación de armas	1	-	-	-	1	-	-	-	-	-	-	-	1
Solicitud de licencia de posesión de arma de fuego	5	30	2	32	37	-	30	-	-	-	-	30	7
Solicitud de orden	190	396	12	408	598	159	187	15	14	14	-	389	209
Solicitud de portación de armas	191	1,257	21	1,278	1,469	41	1,132	-	21	8	-	1,202	267
Solicitud de reintegro	44	13	3	16	60	9	1	1	-	-	-	11	49
Solicitud para autorizar venta de propiedad	3	4	1	5	8	-	3	-	-	-	-	3	5
Solicitud para hacer cumplir orden	150	414	16	430	580	231	152	20	1	6	-	410	170
Solicitud para hacer cumplir orden de DACO	434	1,305	43	1,348	1,782	712	577	55	8	19	-	1,371	411
Solicitud para intervención quirúrgica	1	3	-	3	4	2	1	-	-	-	-	3	1
Solicitud para que se suspenda arbitraje	-	2	-	2	2	-	-	-	-	-	-	-	2
Subrogación	138	147	23	170	308	75	35	24	2	17	-	153	155
Subrogación FSE	17	3	1	4	21	6	-	3	-	-	-	9	12
Suspensión de servicios	11	2	-	2	13	2	-	2	-	-	-	4	9
Sustitución pagaré	14	10	-	10	24	3	9	-	-	-	-	12	12
Usucapión	27	12	-	12	39	1	4	-	2	-	-	7	32

Tabla C-3 Movimiento de casos civiles, por materia y causal
Tribunal de Primera Instancia, Sala Superior: Año fiscal 2009-2010

Causa de acción	Pendientes a 7/1/2009	Casos presentados			Casos a resolver	Casos resueltos							Pendientes a 6/30/2010
		Originales	Otros*	Total		Archivos	Con lugar a demanda	Estipulación	Sin lugar la demanda	Traslados	Otros**	Total	
Violación del reglamento de propiedad horizontal	24	19	1	20	44	15	-	4	-	-	-	19	25
Otras causas de acción***	264	238	14	252	516	123	95	32	3	13	-	266	250
Total	<u>55,123</u>	<u>91,818</u>	<u>4,696</u>	<u>96,514</u>	<u>151,637</u>	<u>32,067</u>	<u>52,991</u>	<u>7,370</u>	<u>2,386</u>	<u>1,424</u>	<u>32</u>	<u>96,270</u>	<u>55,367</u>

* Incluye casos trasladados y reabiertos.

** Incluye casos revocados, confirmados y modificados.

*** El desglose de estos casos se encuentra en los archivo de la Oficina de Estadísticas de la Oficina de Administración de los Tribunales.

Fuente de información: Oficina de Administración de los Tribunales, Directoría de Operaciones, Oficina de Estadísticas

Tabla C-4 Casos civiles archivados, por fundamento
Tribunal de Primera Instancia, Sala Superior: Año fiscal 2009-2010

Fundamento de archivo	Total	Por ciento del total
Archivo - Cambio de materia	16	0.1
Archivo administrativo	1,139	3.6
Contra la prueba o <i>Non suit</i>	37	0.1
Descubrimiento de prueba	5	0.0
Desestimada	2,818	8.8
Desistimientos	21,778	67.9
Duplicidad	9	0.0
Inactividad o abandono (Regla 39.2 y 4.3B)	2,921	9.1
Moción de desestimación	108	0.3
Paralizados los procedimientos	25	0.1
Otros*	3,211	10.0
Total	32,067	100.0

* Incluye archivo, resolución y otros fundamentos de archivo.

Fuente de información: Oficina de Administración de los Tribunales, Directoría de Operaciones, Oficina de Estadísticas

Tabla C-5 Movimiento de casos civiles, por sala

Tribunal de Primera Instancia, Sala Superior: Año fiscal 2009-2010

Sala	Pendientes a 7/1/2009	Casos presentados			Casos a resolver	Casos resueltos							Pendientes al 6/30/2010
		Originales	Otros*	Total		Archivos	Con lugar la demanda	Estipulación	Sin lugar la demanda	Traslados	Otros	Total	
Adjuntas	67	221	12	233	300	49	150	4	1	-	-	204	96
Aguadilla	1,742	3,386	182	3,568	5,310	933	2,005	192	65	77	-	3,272	2,038
Aibonito	578	860	38	898	1,476	271	504	71	17	10	-	873	603
Añasco	88	283	6	289	377	54	220	10	2	2	-	288	89
Arecibo	2,610	3,313	246	3,559	6,169	1,390	1,820	365	49	131	2	3,757	2,412
Bayamón	7,880	12,554	703	13,257	21,137	3,640	6,321	1,373	684	135	2	12,155	8,982
Cabo Rojo	376	713	17	730	1,106	121	550	23	4	31	-	729	377
Caguas	3,383	5,303	429	5,732	9,115	2,013	3,001	560	46	38	9	5,667	3,448
Camuy	357	1,264	13	1,277	1,634	313	914	27	-	4	-	1,258	376
Carolina	5,356	7,074	533	7,607	12,963	3,034	3,962	619	35	53	14	7,717	5,246
Cayey	177	574	-	574	751	140	374	43	9	13	-	579	172
Ciales	275	531	10	541	816	167	327	35	-	6	-	535	281
Coamo	291	700	7	707	998	197	506	30	44	6	-	783	215
Comerio	157	340	18	358	515	102	247	29	4	6	-	388	127
Fajardo	1,326	1,549	123	1,672	2,998	512	905	153	15	10	-	1,595	1,403
Guayama	1,866	1,703	155	1,858	3,724	707	936	227	77	50	-	1,997	1,727
Guayanilla	69	279	17	296	365	67	211	5	4	7	-	294	71
Guaynabo	873	1,288	60	1,348	2,221	530	754	85	9	38	-	1,416	805
Humacao	1,423	2,375	230	2,605	4,028	800	1,285	250	23	26	-	2,384	1,644
Juana Díaz	192	666	37	703	895	236	395	3	11	19	-	664	231
Lares	103	231	7	238	341	79	166	17	3	6	-	271	70
Manatí	313	1,139	77	1,216	1,529	315	790	78	-	14	-	1,197	332
Mayagüez	2,305	2,978	171	3,149	5,454	1,170	1,406	377	44	43	1	3,041	2,413
Orocovis	103	192	8	200	303	37	148	13	9	3	-	210	93

Anejo Estadístico: Tribunal de Primera Instancia, Sala Superior- Casos civiles

Tabla C-5 Movimiento de casos civiles, por sala
Tribunal de Primera Instancia, Sala Superior: Año fiscal 2009-2010

Sala	Pendientes a 7/1/2009	Casos presentados			Casos a resolver	Casos resueltos							Pendientes al 6/30/2010
		Originales	Otros*	Total		Archivos	Con lugar la demanda	Estipulación	Sin lugar la demanda	Traslados	Otros	Total	
Patillas	108	218	3	221	329	35	163	6	5	11	-	220	109
Ponce	2,777	5,270	446	5,716	8,493	2,188	2,558	567	83	117	-	5,513	2,980
Río Grande	725	927	31	958	1,683	271	591	17	4	8	-	891	792
Salinas	170	334	7	341	511	101	237	8	1	7	-	354	157
San Germán	550	876	30	906	1,456	185	653	54	19	31	-	942	514
San Juan	15,563	27,338	891	28,229	43,792	10,500	16,274	1,805	1,084	422	4	30,089	13,703
San Lorenzo	403	929	17	946	1,349	259	617	21	9	12	-	918	431
San Sebastián	321	889	19	908	1,229	157	605	49	6	17	-	834	395
Toa Alta	763	2,483	6	2,489	3,252	559	1,559	104	-	8	-	2,230	1,022
Utuado	720	715	89	804	1,524	301	417	81	13	35	-	847	677
Vega Baja	634	1,183	-	1,183	1,817	329	620	37	1	8	-	995	822
Vieques	137	139	3	142	279	34	100	3	4	-	-	141	138
Yabucoa	106	348	19	367	473	67	285	20	2	6	-	380	93
Yauco	236	653	36	689	925	204	415	9	-	14	-	642	283
Total	55,123	91,818	4,696	96,514	151,637	32,067	52,991	7,370	2,386	1,424	32	96,270	55,367

* Incluye casos trasladados y reabiertos.

Fuente de información: Oficina de Administración de los Tribunales, Directoría de Operaciones, Oficina de Estadísticas

Tabla C-6 Movimiento de casos criminales
Tribunal de Primera Instancia, Sala Superior: Años fiscales 2005-2006 a 2009-2010

Movimiento	Años fiscales				
	2005-2006	2006-2007	2007-2008	2008-2009	2009-2010
Pendientes al comenzar el año	32,726	30,521	32,050	25,949	21,050
Presentados	<u>69,958</u>	<u>68,324</u>	<u>62,042</u>	<u>54,855</u>	<u>53,865</u>
Original	67,214	65,576	59,308	51,825	50,887
Reabierto	1,703	1,854	2,044	2,395	2,308
Traslado	1,041	894	690	635	670
Total de casos a resolver	<u>102,684</u>	<u>98,845</u>	<u>94,092</u>	<u>80,804</u>	<u>74,915</u>
Resueltos	<u>72,163</u>	<u>66,795</u>	<u>68,143</u>	<u>59,754</u>	<u>55,409</u>
Absoluciones	4,562	4,022	4,231	3,166	2,672
Archivos	29,931	28,094	27,062	24,209	21,585
Convicciones	36,032	33,386	34,869	30,706	30,111
Traslado	1,549	1,121	881	904	790
Otros*	89	172	1,100	769	251
Pendientes al finalizar el año	<u>30,521</u>	<u>32,050</u>	<u>25,949</u>	<u>21,050</u>	<u>19,506</u>

*Incluye casos revocados, devueltos al Tribunal, restricción terapéutica o domiciliaria, referidos, confirmados y otras disposiciones.

Fuente de información: Oficina de Administración de los Tribunales, Directoría de Operaciones, Oficina de Estadísticas

Tabla C-7 Movimiento de casos criminales, por sala y grado de delito
Tribunal de Primera Instancia, Sala Superior: Año fiscal 2009-2010

Sala y grado de delito	Pendientes a 7/1/2009	Casos presentados			Casos a resolver	Casos resueltos						Pendientes al 6/30/2010
		Originales	Otros*	Total		Convicciones	Absoluciones	Archivos	Traslados	Otros**	Total	
Adjuntas	<u>69</u>	<u>258</u>	<u>13</u>	<u>271</u>	<u>340</u>	<u>54</u>	<u>19</u>	<u>191</u>	<u>3</u>	-	<u>267</u>	<u>73</u>
Criminal menos grave	69	258	13	271	340	54	19	191	3	-	267	73
Aguadilla	<u>949</u>	<u>3,420</u>	<u>225</u>	<u>3,645</u>	<u>4,594</u>	<u>2,623</u>	<u>71</u>	<u>1,005</u>	<u>210</u>	-	<u>3,909</u>	<u>685</u>
Criminal grave	495	1,725	29	1,754	2,249	1,691	21	108	1	-	1,821	428
Criminal menos grave	454	1,695	196	1,891	2,345	932	50	897	209	-	2,088	257
Aibonito	<u>681</u>	<u>2,025</u>	<u>34</u>	<u>2,059</u>	<u>2,740</u>	<u>1,296</u>	<u>65</u>	<u>706</u>	<u>42</u>	<u>16</u>	<u>2,125</u>	<u>615</u>
Criminal grave	413	1,340	9	1,349	1,762	1,061	46	260	15	16	1,398	364
Criminal menos grave	268	685	25	710	978	235	19	446	27	-	727	251
Añasco	<u>51</u>	<u>100</u>	<u>7</u>	<u>107</u>	<u>158</u>	<u>57</u>	<u>11</u>	<u>66</u>	<u>3</u>	-	<u>137</u>	<u>21</u>
Criminal menos grave	51	100	7	107	158	57	11	66	3	-	137	21
Arecibo	<u>931</u>	<u>3,708</u>	<u>258</u>	<u>3,966</u>	<u>4,897</u>	<u>2,245</u>	<u>135</u>	<u>1,335</u>	<u>35</u>	<u>28</u>	<u>3,778</u>	<u>1,119</u>
Criminal grave	550	2,258	44	2,302	2,852	1,679	118	395	-	-	2,192	660
Criminal menos grave	381	1,450	214	1,664	2,045	566	17	940	35	28	1,586	459
Bayamón	<u>3,399</u>	<u>7,626</u>	<u>335</u>	<u>7,961</u>	<u>11,360</u>	<u>4,353</u>	<u>553</u>	<u>2,375</u>	<u>65</u>	<u>16</u>	<u>7,362</u>	<u>3,998</u>
Criminal grave	2,156	5,422	287	5,709	7,865	3,541	484	1,224	11	7	5,267	2,598
Criminal menos grave	1,243	2,204	48	2,252	3,495	812	69	1,151	54	9	2,095	1,400
Cabo Rojo	<u>89</u>	<u>219</u>	<u>17</u>	<u>236</u>	<u>325</u>	<u>51</u>	<u>8</u>	<u>167</u>	<u>12</u>	-	<u>238</u>	<u>87</u>
Criminal menos grave	89	219	17	236	325	51	8	167	12	-	238	87
Caguas	<u>1,109</u>	<u>2,823</u>	<u>502</u>	<u>3,325</u>	<u>4,434</u>	<u>1,770</u>	<u>108</u>	<u>1,818</u>	<u>7</u>	<u>5</u>	<u>3,708</u>	<u>726</u>
Criminal grave	647	1,595	338	1,933	2,580	1,418	72	717	5	5	2,217	363
Criminal menos grave	462	1,228	164	1,392	1,854	352	36	1,101	2	-	1,491	363
Camuy	<u>87</u>	<u>576</u>	-	<u>576</u>	<u>663</u>	<u>115</u>	<u>12</u>	<u>434</u>	-	-	<u>561</u>	<u>102</u>
Criminal menos grave	87	576	-	576	663	115	12	434	-	-	561	102

Tabla C-7 Movimiento de casos criminales, por sala y grado de delito
Tribunal de Primera Instancia, Sala Superior: Año fiscal 2009-2010

Sala y grado de delito	Pendientes a 7/1/2009	Casos presentados			Casos a resolver	Casos resueltos						Pendientes al 6/30/2010
		Originales	Otros*	Total		Convicciones	Absoluciones	Archivos	Traslados	Otros**	Total	
Carolina	<u>1,616</u>	<u>3,480</u>	<u>105</u>	<u>3,585</u>	<u>5,201</u>	<u>1,782</u>	<u>191</u>	<u>1,747</u>	<u>12</u>	<u>32</u>	<u>3,764</u>	<u>1,437</u>
Criminal grave	1,013	2,159	56	2,215	3,228	1,469	168	770	5	3	2,415	813
Criminal menos grave	603	1,321	49	1,370	1,973	313	23	977	7	29	1,349	624
Cayey	<u>48</u>	<u>228</u>	<u>7</u>	<u>235</u>	<u>283</u>	<u>27</u>	<u>8</u>	<u>149</u>	<u>52</u>	-	<u>236</u>	<u>47</u>
Criminal menos grave	48	228	7	235	283	27	8	149	52	-	236	47
Ciales	<u>274</u>	<u>442</u>	<u>32</u>	<u>474</u>	<u>748</u>	<u>198</u>	<u>37</u>	<u>328</u>	<u>4</u>	-	<u>567</u>	<u>181</u>
Criminal menos grave	274	442	32	474	748	198	37	328	4	-	567	181
Coamo	<u>34</u>	<u>217</u>	<u>3</u>	<u>220</u>	<u>254</u>	<u>38</u>	<u>8</u>	<u>149</u>	<u>2</u>	-	<u>197</u>	<u>57</u>
Criminal menos grave	34	217	3	220	254	38	8	149	2	-	197	57
Comerio	<u>84</u>	<u>314</u>	<u>15</u>	<u>329</u>	<u>413</u>	<u>43</u>	<u>37</u>	<u>224</u>	<u>3</u>	-	<u>307</u>	<u>106</u>
Criminal menos grave	84	314	15	329	413	43	37	224	3	-	307	106
Fajardo	<u>1,115</u>	<u>2,081</u>	<u>283</u>	<u>2,364</u>	<u>3,479</u>	<u>1,418</u>	<u>134</u>	<u>1,034</u>	<u>4</u>	-	<u>2,590</u>	<u>889</u>
Criminal grave	768	1,257	192	1,449	2,217	1,154	102	416	2	-	1,674	543
Criminal menos grave	347	824	91	915	1,262	264	32	618	2	-	916	346
Guayama	<u>1,539</u>	<u>2,396</u>	<u>115</u>	<u>2,511</u>	<u>4,050</u>	<u>1,863</u>	<u>163</u>	<u>786</u>	<u>14</u>	<u>37</u>	<u>2,863</u>	<u>1,187</u>
Criminal grave	1,299	1,847	54	1,901	3,200	1,640	145	456	7	36	2,284	916
Criminal menos grave	240	549	61	610	850	223	18	330	7	1	579	271
Guayanilla	<u>70</u>	<u>238</u>	<u>16</u>	<u>254</u>	<u>324</u>	<u>68</u>	<u>6</u>	<u>178</u>	<u>3</u>	-	<u>255</u>	<u>69</u>
Criminal menos grave	70	238	16	254	324	68	6	178	3	-	255	69
Guaynabo	<u>144</u>	<u>352</u>	<u>7</u>	<u>359</u>	<u>503</u>	<u>80</u>	<u>3</u>	<u>308</u>	-	<u>4</u>	<u>395</u>	<u>108</u>
Criminal menos grave	144	352	7	359	503	80	3	308	-	4	395	108

Tabla C-7 Movimiento de casos criminales, por sala y grado de delito
Tribunal de Primera Instancia, Sala Superior: Año fiscal 2009-2010

Sala y grado de delito	Pendientes a 7/1/2009	Casos presentados			Casos a resolver	Casos resueltos						Pendientes al 6/30/2010
		Originales	Otros*	Total		Convicciones	Absoluciones	Archivos	Traslados	Otros**	Total	
Humacao	<u>1,093</u>	<u>2,414</u>	<u>89</u>	<u>2,503</u>	<u>3,596</u>	<u>1,598</u>	<u>115</u>	<u>954</u>	<u>27</u>	-	<u>2,694</u>	<u>902</u>
Criminal grave	752	1,451	33	1,484	2,236	1,243	75	291	26	-	1,635	601
Criminal menos grave	341	963	56	1,019	1,360	355	40	663	1	-	1,059	301
Juana Díaz	<u>60</u>	<u>262</u>	<u>12</u>	<u>274</u>	<u>334</u>	<u>93</u>	<u>91</u>	<u>103</u>	<u>12</u>	-	<u>299</u>	<u>35</u>
Criminal menos grave	60	262	12	274	334	93	91	103	12	-	299	35
Lares	<u>62</u>	<u>166</u>	<u>23</u>	<u>189</u>	<u>251</u>	<u>67</u>	<u>19</u>	<u>142</u>	<u>3</u>	-	<u>231</u>	<u>20</u>
Criminal menos grave	62	166	23	189	251	67	19	142	3	-	231	20
Manatí	<u>140</u>	<u>650</u>	<u>26</u>	<u>676</u>	<u>816</u>	<u>237</u>	<u>17</u>	<u>392</u>	<u>5</u>	-	<u>651</u>	<u>165</u>
Criminal menos grave	140	650	26	676	816	237	17	392	5	-	651	165
Mayagüez	<u>701</u>	<u>3,168</u>	<u>91</u>	<u>3,259</u>	<u>3,960</u>	<u>2,193</u>	<u>160</u>	<u>662</u>	<u>21</u>	-	<u>3,036</u>	<u>924</u>
Criminal grave	461	1,949	41	1,990	2,451	1,607	117	169	-	-	1,893	558
Criminal menos grave	<u>240</u>	<u>1,219</u>	<u>50</u>	<u>1,269</u>	<u>1,509</u>	<u>586</u>	<u>43</u>	<u>493</u>	<u>21</u>	-	<u>1,143</u>	<u>366</u>
Orocovis	<u>72</u>	<u>173</u>	<u>26</u>	<u>199</u>	<u>271</u>	<u>36</u>	<u>7</u>	<u>176</u>	<u>3</u>	-	<u>222</u>	<u>49</u>
Criminal menos grave	72	173	26	199	271	36	7	176	3	-	222	49
Patillas	<u>44</u>	<u>68</u>	<u>5</u>	<u>73</u>	<u>117</u>	<u>22</u>	<u>2</u>	<u>71</u>	<u>6</u>	-	<u>101</u>	<u>16</u>
Criminal menos grave	44	68	5	73	117	22	2	71	6	-	101	16
Ponce	<u>2,908</u>	<u>4,033</u>	<u>220</u>	<u>4,253</u>	<u>7,161</u>	<u>2,984</u>	<u>281</u>	<u>1,576</u>	<u>12</u>	<u>35</u>	<u>4,888</u>	<u>2,273</u>
Criminal grave	1,951	2,784	109	2,893	4,844	2,201	230	650	9	35	3,125	1,719
Criminal menos grave	957	1,249	111	1,360	2,317	783	51	926	3	-	1,763	554
Río Grande	<u>25</u>	<u>116</u>	<u>1</u>	<u>117</u>	<u>142</u>	<u>11</u>	<u>7</u>	<u>93</u>	<u>2</u>	-	<u>113</u>	<u>29</u>
Criminal menos grave	25	116	1	117	142	11	7	93	2	-	113	29

Tabla C-7 Movimiento de casos criminales, por sala y grado de delito
Tribunal de Primera Instancia, Sala Superior: Año fiscal 2009-2010

Sala y grado de delito	Pendientes a 7/1/2009	Casos presentados			Casos a resolver	Casos resueltos						Pendientes al 6/30/2010
		Originales	Otros*	Total		Convicciones	Absoluciones	Archivos	Traslados	Otros**	Total	
Salinas	<u>27</u>	<u>147</u>	<u>5</u>	<u>152</u>	<u>179</u>	<u>37</u>	<u>19</u>	<u>93</u>	<u>4</u>	-	<u>153</u>	<u>26</u>
Criminal menos grave	27	147	5	152	179	37	19	93	4	-	153	26
San Germán	<u>211</u>	<u>412</u>	<u>30</u>	<u>442</u>	<u>653</u>	<u>159</u>	<u>41</u>	<u>297</u>	<u>5</u>	-	<u>502</u>	<u>151</u>
Criminal menos grave	211	412	30	442	653	159	41	297	5	-	502	151
San Juan	<u>2,219</u>	<u>5,067</u>	<u>221</u>	<u>5,288</u>	<u>7,507</u>	<u>2,996</u>	<u>134</u>	<u>2,081</u>	<u>16</u>	<u>78</u>	<u>5,305</u>	<u>2,202</u>
Criminal grave	1,265	3,341	195	3,536	4,801	2,377	95	889	16	72	3,449	1,352
Criminal menos grave	954	1,726	26	1,752	2,706	619	39	1,192	-	6	1,856	850
San Lorenzo	<u>78</u>	<u>223</u>	<u>13</u>	<u>236</u>	<u>314</u>	<u>58</u>	<u>1</u>	<u>163</u>	<u>4</u>	-	<u>226</u>	<u>88</u>
Criminal menos grave	78	223	13	236	314	58	1	163	4	-	226	88
San Sebastián	<u>57</u>	<u>381</u>	<u>14</u>	<u>395</u>	<u>452</u>	<u>69</u>	<u>60</u>	<u>236</u>	<u>8</u>	-	<u>373</u>	<u>79</u>
Criminal menos grave	57	381	14	395	452	69	60	236	8	-	373	79
Toa Alta	<u>336</u>	<u>656</u>	-	<u>656</u>	<u>992</u>	<u>136</u>	<u>14</u>	<u>519</u>	<u>1</u>	-	<u>670</u>	<u>322</u>
Criminal menos grave	336	656	-	656	992	136	14	519	1	-	670	322
Utua	<u>330</u>	<u>1,469</u>	<u>161</u>	<u>1,630</u>	<u>1,960</u>	<u>1,038</u>	<u>63</u>	<u>296</u>	<u>151</u>	-	<u>1,548</u>	<u>412</u>
Criminal grave	190	928	10	938	1,128	744	28	82	-	-	854	274
Criminal menos grave	140	541	151	692	832	294	35	214	151	-	694	138
Vega Baja	<u>197</u>	<u>421</u>	<u>24</u>	<u>445</u>	<u>642</u>	<u>182</u>	<u>15</u>	<u>344</u>	<u>29</u>	-	<u>570</u>	<u>72</u>
Criminal menos grave	197	421	24	445	642	182	15	344	29	-	570	72
Vieques	<u>23</u>	<u>40</u>	-	<u>40</u>	<u>63</u>	<u>1</u>	-	<u>23</u>	<u>4</u>	-	<u>28</u>	<u>35</u>
Criminal menos grave	23	40	-	40	63	1	-	23	4	-	28	35

Tabla C-7 Movimiento de casos criminales, por sala y grado de delito
Tribunal de Primera Instancia, Sala Superior: Año fiscal 2009-2010

Sala y grado de delito	Pendientes a 7/1/2009	Casos presentados			Casos a resolver	Casos resueltos						Pendientes al 6/30/2010
		Originales	Otros*	Total		Convicciones	Absoluciones	Archivos	Traslados	Otros**	Total	
Yabucoa	<u>76</u>	<u>280</u>	<u>39</u>	<u>319</u>	<u>395</u>	<u>61</u>	<u>34</u>	<u>228</u>	<u>2</u>	-	<u>325</u>	<u>70</u>
Criminal menos grave	76	280	39	319	395	61	34	228	2	-	325	70
Yauco	<u>102</u>	<u>238</u>	<u>4</u>	<u>242</u>	<u>344</u>	<u>52</u>	<u>23</u>	<u>136</u>	<u>4</u>	-	<u>215</u>	<u>129</u>
Criminal menos grave	102	238	4	242	344	52	23	136	4	-	215	129
Total	<u>21,050</u>	<u>50,887</u>	<u>2,978</u>	<u>53,865</u>	<u>74,915</u>	<u>30,111</u>	<u>2,672</u>	<u>21,585</u>	<u>790</u>	<u>251</u>	<u>55,409</u>	<u>19,506</u>
Criminal grave	11,960	28,056	1,397	29,453	41,413	21,825	1,701	6,427	97	174	30,224	11,189
Criminal menos grave	9,090	22,831	1,581	24,412	33,502	8,286	971	15,158	693	77	25,185	8,317

* Incluye casos trasladados y reabiertos.

** Incluye casos confirmados, revocados, referidos y otros no especificados.

Fuente de información: Oficina de Administración de los Tribunales, Directoría de Operaciones, Oficina de Estadísticas

Tabla C-8 Movimiento de casos criminales, por delito

Tribunal de Primera Instancia, Sala Superior: Año fiscal 2009-2010

Delitos	Pendientes al 7/1/2009	Casos presentados			Casos a resolver	Casos resueltos						Pendientes al 6/30/2010
		Originales	Otros*	Total		Convicciones	Absoluciones	Archivos	Traslados	Otros**	Total	
De las falsas alarmas e interferencias con los servicios públicos	<u>1</u>	<u>2</u>	-	<u>2</u>	<u>3</u>	-	<u>1</u>	<u>1</u>	-	-	<u>2</u>	<u>1</u>
Llamada telefónica falsa a sistemas de emergencia	1	2	-	2	3	-	1	1	-	-	2	1
Delitos contra el erario	-	<u>83</u>	-	<u>83</u>	<u>83</u>	<u>83</u>	-	-	-	-	<u>83</u>	-
Delitos contra fondos públicos	-	73	-	73	73	73	-	-	-	-	73	-
Listas fraudulentas y otros actos ilegales	-	1	-	1	1	1	-	-	-	-	1	-
Negativa a presentar lista de bienes o nombre	-	8	-	8	8	8	-	-	-	-	8	-
No permitir inspección de libros y documentos	-	1	-	1	1	1	-	-	-	-	1	-
Delitos contra el orden público	<u>1,162</u>	<u>3,497</u>	<u>137</u>	<u>3,634</u>	<u>4,796</u>	<u>1,372</u>	<u>223</u>	<u>2,091</u>	<u>106</u>	<u>14</u>	<u>3,806</u>	<u>990</u>
Alteración a la paz	707	2,184	86	2,270	2,977	604	178	1,515	61	14	2,372	605
Conspiración	61	126	5	131	192	110	7	54	7	-	178	14
Empleo de violencia o intimidación contra autoridad pública	88	321	15	336	424	111	9	59	5	-	184	240
Motín	5	32	-	32	37	14	-	9	2	-	25	12
Resistencia u obstrucción a la autoridad pública	301	823	31	854	1,155	524	29	452	31	-	1,036	119
Tentativa de alteración a la paz	-	1	-	1	1	1	-	-	-	-	1	-
Tentativa de empleo de violencia o intimidación contra autoridad pública	-	4	-	4	4	4	-	-	-	-	4	-
Tentativa de motín	-	2	-	2	2	-	-	2	-	-	2	-
Tentativa de resistencia u obstrucción a la autoridad pública	-	4	-	4	4	4	-	-	-	-	4	-

Tabla C-8 Movimiento de casos criminales, por delito
Tribunal de Primera Instancia, Sala Superior: Año fiscal 2009-2010

Delitos	Pendientes al 7/1/2009	Casos presentados			Casos a resolver	Casos resueltos						Pendientes al 6/30/2010
		Originales	Otros*	Total		Convicciones	Absoluciones	Archivos	Traslados	Otros**	Total	
Delitos contra la autoridad pública	177	484	7	491	668	160	15	343	4	4	526	142
Compeler acto propio de su cargo	2	2	-	2	4	-	-	-	-	-	-	4
Declaración o alegación falsa sobre delito	18	23	1	24	42	8	1	24	-	-	33	9
Empleo de violencia o intimidación contra autoridad pública	5	4	1	5	10	1	-	4	-	-	5	5
Resistencia u obstrucción a la autoridad pública	152	455	5	460	612	151	14	315	4	4	488	124
Delitos contra la familia	77	207	2	209	286	28	2	191	3	-	224	62
Abandono de menores	-	1	-	1	1	1	-	-	-	-	1	-
Abandono de personas de edad avanzada e incapacitados	-	1	-	1	1	-	-	-	-	-	-	1
Bigamia	1	1	-	1	2	1	-	-	-	-	1	1
Corrupción de menores	-	2	-	2	2	1	-	-	-	-	1	1
Incesto	-	24	-	24	24	17	-	7	-	-	24	-
Incumplimiento de obligación alimentaria a mayores	1	5	-	5	6	-	-	6	-	-	6	-
Incumplimiento de obligación alimentaria a menores	73	169	2	171	244	4	2	176	3	-	185	59
Privación ilegal de custodia a menor o incapacitado	2	4	-	4	6	4	-	2	-	-	6	-
Delitos contra la fe pública	127	209	24	233	360	42	10	205	8	3	268	92
Expedición de cheques y otros contra cuenta cerrada	-	-	1	1	1	-	-	1	-	-	1	-
Falsificación	1	1	-	1	2	-	-	-	-	-	-	2
Falsificación de asientos en registros	1	-	-	-	1	1	-	-	-	-	1	-
Falsificación de documentos	12	1	1	2	14	-	-	10	-	-	10	4
Falsificación de licencia, certificado y otros	1	-	-	-	1	-	-	-	-	-	-	1

Tabla C-8 Movimiento de casos criminales, por delito

Tribunal de Primera Instancia, Sala Superior: Año fiscal 2009-2010

Delitos	Pendientes al 7/1/2009	Casos presentados			Casos a resolver	Casos resueltos						Pendientes al 6/30/2010
		Originales	Otros*	Total		Convicciones	Absoluciones	Archivos	Traslados	Otros**	Total	
Delitos contra la fe pública (Continuación)												
Insuficiencia de fondos	96	180	19	199	295	40	10	155	8	1	214	81
Posesión y traspaso de documentos falsificados	16	22	3	25	41	-	-	35	-	2	37	4
Utilización ilegal de tarjetas de crédito	-	5	-	5	5	1	-	4	-	-	5	-
Delitos contra la función gubernamental	35	367	6	373	408	297	3	36	-	-	336	72
Alteración o mutilación de propiedad	-	33	-	33	33	30	-	3	-	-	33	-
Aprovechamiento ilícito de trabajos o servicios públicos	-	1	-	1	1	-	1	-	-	-	1	-
Certificaciones falsas	-	52	-	52	52	44	-	6	-	-	50	2
Compra y venta ilegal de bienes en pago de contribuciones	-	1	-	1	1	-	-	-	-	-	-	1
Enriquecimiento ilícito	-	1	-	1	1	1	-	-	-	-	1	-
Impedir la inspección de libros y documentos	6	-	6	6	12	-	-	6	-	-	6	6
Influencia indebida	-	3	-	3	3	3	-	-	-	-	3	-
Malversación de fondos públicos	2	210	-	210	212	190	-	19	-	-	209	3
Negligencia en el cumplimiento del deber	-	15	-	15	15	15	-	-	-	-	15	-
Oferta de soborno	10	3	-	3	13	6	-	2	-	-	8	5
Soborno	16	45	-	45	61	4	2	-	-	-	6	55
Tentativa de oferta de soborno	-	2	-	2	2	2	-	-	-	-	2	-
Usurpación de cargo público	1	1	-	1	2	2	-	-	-	-	2	-
Delitos contra la función judicial	2,935	5,542	610	6,152	9,087	1,101	258	5,073	27	3	6,462	2,625
Amenaza a testigos	12	32	2	34	46	15	4	4	1	-	24	22
Certificaciones de listas falsas o incorrectas	-	7	-	7	7	7	-	-	-	-	7	-

Tabla C-8 Movimiento de casos criminales, por delito
Tribunal de Primera Instancia, Sala Superior: Año fiscal 2009-2010

Delitos	Pendientes al 7/1/2009	Casos presentados			Casos a resolver	Casos resueltos						Pendientes al 6/30/2010
		Originales	Otros*	Total		Convicciones	Absoluciones	Archivos	Traslados	Otros**	Total	
Delitos contra la función judicial (Continuación)												
Conspiración, amenazas o atentados contra funcionarios de justicia o familiares	27	50	9	59	86	20	1	15	-	-	36	50
Declaración o alegación falsa sobre delito	34	56	3	59	93	45	2	42	3	-	92	1
Desacato	2,776	5,172	590	5,762	8,538	870	243	4,951	22	3	6,089	2,449
Destrucción de pruebas	24	48	-	48	72	19	3	18	-	-	40	32
Encubrimiento	5	10	2	12	17	5	-	5	-	-	10	7
Fraude o engaño sobre testigos	1	4	-	4	5	4	-	1	-	-	5	-
Fuga	10	23	2	25	35	18	1	8	-	-	27	8
Impedimento o persuasión de incomparecencia de testigo	1	4	-	4	5	2	2	1	-	-	5	-
Influir en jurados u otros	1	4	-	4	5	1	-	-	-	-	1	4
Introducción de objetos a establecimiento penal	21	65	-	65	86	49	2	11	-	-	62	24
Introducción de objetos útiles para fuga y otros objetos	1	-	-	-	1	-	-	-	-	-	-	1
Justicia por si mismo	-	3	-	3	3	-	-	3	-	-	3	-
Perjurio	2	8	-	8	10	1	-	2	-	-	3	7
Preparación de escritos falsos	2	1	-	1	3	3	-	-	-	-	3	-
Presentación de escritos falsos	3	3	-	3	6	3	-	-	-	-	3	3
Tentativa de conspiración, amenazas o atentados contra funcionarios de justicia o familiares	-	3	-	3	3	3	-	-	-	-	3	-
Tentativa de destrucción de pruebas	3	7	-	7	10	4	-	1	-	-	5	5
Tentativa de fuga	-	10	-	10	10	9	-	1	-	-	10	-
Tentativa de introducción de objetos a establecimiento penal	-	8	-	8	8	8	-	-	-	-	8	-

Tabla C-8 Movimiento de casos criminales, por delito

Tribunal de Primera Instancia, Sala Superior: Año fiscal 2009-2010

Delitos	Pendientes al 7/1/2009	Casos presentados			Casos a resolver	Casos resueltos						Pendientes al 6/30/2010
		Originales	Otros*	Total		Convicciones	Absoluciones	Archivos	Traslados	Otros**	Total	
Delitos contra la función judicial (Continuación)												
Tentativa de preparación de escritos falsos	-	2	-	2	2	2	-	-	-	-	2	-
Uso de disfraz	12	22	2	24	36	13	-	10	1	-	24	12
Delitos contra la función legislativa	-	<u>12</u>	-	<u>12</u>	<u>12</u>	<u>11</u>	-	<u>1</u>	-	-	<u>12</u>	-
Conducta desordenada	-	12	-	12	12	11	-	1	-	-	12	-
Delitos contra la función pública	<u>21</u>	<u>21</u>	-	<u>21</u>	<u>42</u>	<u>12</u>	-	<u>1</u>	-	-	<u>13</u>	<u>29</u>
Aprovechamiento por funcionario de trabajos o servicios públicos	-	1	-	1	1	1	-	-	-	-	1	-
Certificaciones falsas expedidas por funcionarios públicos	-	1	-	1	1	1	-	-	-	-	1	-
Destrucción o mutilación de documentos por funcionarios públicos	1	-	-	-	1	-	-	1	-	-	1	-
Negligencia en el cumplimiento del deber	-	8	-	8	8	8	-	-	-	-	8	-
Oferta de soborno	19	-	-	-	19	-	-	-	-	-	-	19
Soborno agravado	1	9	-	9	10	-	-	-	-	-	-	10
Usurpación de cargo público	-	2	-	2	2	2	-	-	-	-	2	-
Delitos contra la honestidad	<u>201</u>	<u>234</u>	<u>31</u>	<u>265</u>	<u>466</u>	<u>105</u>	<u>11</u>	<u>168</u>	<u>6</u>	<u>1</u>	<u>291</u>	<u>175</u>
Actos lascivos o impúdicos	136	52	3	55	191	22	7	98	4	-	131	60
Casas de prostitución o sodomía	-	1	1	2	2	-	-	1	-	-	1	1
Envío, transportación, venta, distribución, publicación, exhibición o posesión material obsceno	3	-	-	-	3	-	-	-	-	-	-	3
Espectáculos obscenos	2	-	-	-	2	-	1	-	-	-	1	1

Tabla C-8 Movimiento de casos criminales, por delito
Tribunal de Primera Instancia, Sala Superior: Año fiscal 2009-2010

Delitos	Pendientes al 7/1/2009	Casos presentados			Casos a resolver	Casos resueltos						Pendientes al 6/30/2010
		Originales	Otros*	Total		Convicciones	Absoluciones	Archivos	Traslados	Otros**	Total	
Delitos contra la honestidad (Continuación)												
Exposiciones deshonestas	17	30	12	42	59	17	2	26	-	-	45	14
Proposición obscena	4	8	2	10	14	3	-	8	-	-	11	3
Prostitución	15	57	5	62	77	47	1	19	-	-	67	10
Protección a menores	-	1	-	1	1	-	-	-	-	-	-	1
Proxenetismo, rufianismo, comercio de personas	-	1	1	2	2	-	-	1	-	-	1	1
Sodomía	9	10	3	13	22	-	-	8	2	-	10	12
Tentativa de actos lascivos o impúdicos	-	5	-	5	5	4	-	-	-	1	5	-
Tentativa de sodomía	1	-	-	-	1	1	-	-	-	-	1	-
Tentativa de violación	1	5	1	6	7	1	-	-	-	-	1	6
Violación	13	64	3	67	80	10	-	7	-	-	17	63
Delitos contra la indemnidad sexual	350	692	7	699	1,049	416	35	73	1	3	528	521
Acoso sexual	2	8	-	8	10	3	3	-	-	-	6	4
Actos lascivos	115	175	2	177	292	222	5	12	-	3	242	50
Agresión sexual	180	310	4	314	494	60	20	17	-	-	97	397
Bestialismo	-	2	-	2	2	2	-	-	-	-	2	-
Casas escandalosas	1	1	-	1	2	2	-	-	-	-	2	-
Envío, transportación, venta, distribución, publicación, exhibición o posesión de material obsceno	6	3	-	3	9	4	-	1	-	-	5	4
Exposiciones obscenas	22	72	-	72	94	38	5	25	1	-	69	25
Posesión y distribución pornografía infantil	-	1	-	1	1	-	-	-	-	-	-	1

Tabla C-8 Movimiento de casos criminales, por delito

Tribunal de Primera Instancia, Sala Superior: Año fiscal 2009-2010

Delitos	Pendientes al 7/1/2009	Casos presentados			Casos a resolver	Casos resueltos						Pendientes al 6/30/2010
		Originales	Otros*	Total		Convicciones	Absoluciones	Archivos	Traslados	Otros**	Total	
Delitos contra la indemnidad sexual (Continuación)												
Proposición obscena	2	8	-	8	10	1	1	1	-	-	3	7
Prostitución	13	61	1	62	75	35	-	17	-	-	52	23
Tentativa de actos lascivos	1	39	-	39	40	39	1	-	-	-	40	-
Tentativa de agresión sexual	8	12	-	12	20	10	-	-	-	-	10	10
Delitos contra la integridad corporal	1,079	3,481	124	3,605	4,684	2,470	209	1,608	93	25	4,405	279
Agresión	418	1,790	76	1,866	2,284	1,155	128	920	81	-	2,284	-
Agresión agravada	63	51	11	62	125	104	6	14	-	1	125	-
Agresión grave	296	740	9	749	1,045	827	42	155	1	7	1,032	13
Agresión grave atenuada	4	19	-	19	23	10	-	4	-	-	14	9
Agresión simple	259	747	20	767	1,026	259	29	477	9	15	789	237
Duelo	-	1	-	1	1	-	-	-	-	-	-	1
Lesión negligente	23	43	3	46	69	28	2	17	2	2	51	18
Mutilación	1	1	2	3	4	2	-	2	-	-	4	-
Tentativa de agresión	7	42	1	43	50	34	1	15	-	-	50	-
Tentativa de agresión agravada	3	1	-	1	4	3	-	1	-	-	4	-
Tentativa de agresión grave	3	45	2	47	50	47	-	3	-	-	50	-
Tentativa de agresión simple	2	1	-	1	3	1	1	-	-	-	2	1
Delitos contra la propiedad	558	1,216	171	1,387	1,945	692	25	718	17	16	1,468	477
Alteración, daño, destrucción de computadoras	-	2	-	2	2	2	-	-	-	-	2	-
Apropiación ilegal	179	545	78	623	802	350	5	283	7	5	650	152
Apropiación ilegal agravada	87	14	22	36	123	32	6	29	-	2	69	54
Apropiación ilegal de propiedad intelectual	3	-	-	-	3	2	-	-	-	-	2	1

Tabla C-8 Movimiento de casos criminales, por delito

Tribunal de Primera Instancia, Sala Superior: Año fiscal 2009-2010

Delitos	Pendientes al 7/1/2009	Casos presentados			Casos a resolver	Casos resueltos						Pendientes al 6/30/2010
		Originales	Otros*	Total		Convicciones	Absoluciones	Archivos	Traslados	Otros**	Total	
Delitos contra la propiedad (Continuación)												
Daño agravado	17	3	1	4	21	4	-	1	-	1	6	15
Daños	155	449	14	463	618	178	12	285	9	6	490	128
Entrada en heredad ajena	17	37	1	38	55	21	-	23	-	-	44	11
Escalamiento	13	15	2	17	30	16	-	6	-	1	23	7
Escalamiento agravado	21	42	14	56	77	16	-	20	1	-	37	40
Fraude en la comunicación alámbrica	1	-	-	-	1	-	-	1	-	-	1	-
Interferencia fraudulenta con contadores o aparatos de comunicación	-	2	2	4	4	1	-	3	-	-	4	-
Posesión de herramientas para escalar	5	-	2	2	7	-	-	2	-	-	2	5
Ratería o hurto de mercancía en establecimientos comerciales	-	26	-	26	26	6	-	8	-	-	14	12
Recibo y transportación de bienes apropiados ilegalmente	18	44	4	48	66	35	-	17	-	-	52	14
Robo	25	2	21	23	48	1	-	22	-	-	23	25
Robo agravado	-	3	-	3	3	2	1	-	-	-	3	-
Robo de vehículo de motor	1	-	-	-	1	-	-	-	-	-	-	1
Sabotaje servicios públicos esenciales	-	1	-	1	1	-	-	-	-	-	-	1
Tentativa de apropiación ilegal	2	9	1	10	12	4	-	4	-	-	8	4
Tentativa de apropiación ilegal agravada	7	5	1	6	13	7	-	5	-	1	13	-
Tentativa de escalamiento	-	1	-	1	1	1	-	-	-	-	1	-
Tentativa de escalamiento agravado	1	-	2	2	3	-	-	2	-	-	2	1
Tentativa de interferencia con contadores o aparatos de comunicación	-	-	1	1	1	-	-	1	-	-	1	-

Tabla C-8 Movimiento de casos criminales, por delito

Tribunal de Primera Instancia, Sala Superior: Año fiscal 2009-2010

Delitos	Pendientes al 7/1/2009	Casos presentados			Casos a resolver	Casos resueltos						Pendientes al 6/30/2010
		Originales	Otros*	Total		Convicciones	Absoluciones	Archivos	Traslados	Otros**	Total	
Delitos contra la propiedad (Continuación)												
Tentativa de robo	1	-	5	5	6	6	-	-	-	-	6	-
Tentativa de robo de vehículos de motor	1	-	-	-	1	-	-	-	-	-	-	1
Usurpación	4	16	-	16	20	8	1	6	-	-	15	5
Delitos contra la protección debida a menores y envejecientes	55	157	8	165	220	2	2	143	1	-	148	72
Abandono de menores y personas de edad avanzada	-	-	4	4	4	-	-	4	-	-	4	-
Adopción a cambio de dinero	1	-	-	-	1	-	-	1	-	-	1	-
Exhibición y venta material nocivo a menores	-	2	-	2	2	2	-	-	-	-	2	-
Incitación a un menor para cometer delito	1	-	-	-	1	-	-	-	-	-	-	1
Incumplimiento de la obligación alimenticia	47	151	4	155	202	-	-	136	1	-	137	65
Perversión de menores	1	-	-	-	1	-	-	-	-	-	-	1
Privación ilegal de custodia	5	4	-	4	9	-	2	2	-	-	4	5
Delitos contra la salud y seguridad pública	3	-	1	1	4	-	-	-	-	-	-	4
Incendio agravado	3	-	1	1	4	-	-	-	-	-	-	4
Delitos contra la seguridad colectiva	7	26	-	26	33	12	2	3	-	-	17	16
Estrago	-	1	-	1	1	-	-	1	-	-	1	-
Incendio	-	5	-	5	5	5	-	-	-	-	5	-
Incendio agravado	5	13	-	13	18	1	1	1	-	-	3	15
Incendio forestal	1	2	-	2	3	2	1	-	-	-	3	-
Incendio negligente	-	3	-	3	3	3	-	-	-	-	3	-

Tabla C-8 Movimiento de casos criminales, por delito
Tribunal de Primera Instancia, Sala Superior: Año fiscal 2009-2010

Delitos	Pendientes al 7/1/2009	Casos presentados			Casos a resolver	Casos resueltos						Pendientes al 6/30/2010
		Originales	Otros*	Total		Convicciones	Absoluciones	Archivos	Traslados	Otros**	Total	
Delitos contra la seguridad colectiva (Continuación)												
Tentativa de incendio	-	1	-	1	1	1	-	-	-	-	1	-
Tentativa de incendio agravado	1	1	-	1	2	-	-	1	-	-	1	1
Delitos contra la seguridad de las transacciones	623	1,295	111	1,406	2,029	880	16	498	24	2	1,420	609
Archivo de documentos o datos falsos	-	3	-	3	3	3	-	-	-	-	3	-
Cuenta cerrada, inexistente y detención indebida del pago	28	64	10	74	102	57	1	18	-	-	76	26
Falsedad ideológica	25	51	1	52	77	22	-	1	-	-	23	54
Falsificación de licencia, certificado y otra documentación	73	264	4	268	341	135	2	28	1	1	167	174
Falsificación de los documentos	89	148	7	155	244	107	2	72	1	-	182	62
Falsificación de sellos	2	1	-	1	3	3	-	-	-	-	3	-
Insuficiencia de fondos	40	86	12	98	138	18	5	83	-	-	106	32
Posesión de instrumentos para falsificar	-	6	-	6	6	5	-	1	-	-	6	-
Posesión y traspaso documentos falsificados	316	496	69	565	881	448	6	257	5	1	717	164
Tentativa de cuenta cerrada, inexistente y detención indebida del pago	-	2	-	2	2	2	-	-	-	-	2	-
Tentativa de falsedad ideológica	-	1	-	1	1	1	-	-	-	-	1	-
Tentativa de falsificación de licencia, certificado y otra documentación	-	3	-	3	3	3	-	-	-	-	3	-
Tentativa de falsificación de los documentos	-	4	-	4	4	4	-	-	-	-	4	-
Tentativa de posesión y traspaso documentos falsificados	-	10	-	10	10	10	-	-	-	-	10	-

Tabla C-8 Movimiento de casos criminales, por delito

Tribunal de Primera Instancia, Sala Superior: Año fiscal 2009-2010

Delitos	Pendientes al 7/1/2009	Casos presentados			Casos a resolver	Casos resueltos						Pendientes al 6/30/2010
		Originales	Otros*	Total		Convicciones	Absoluciones	Archivos	Traslados	Otros**	Total	
Delitos contra la seguridad de las transacciones (Continuación)												
Utilización ilegal de tarjetas de crédito o débito	50	156	8	164	214	62	-	38	17	-	117	97
Delitos contra la vida	<u>458</u>	<u>723</u>	<u>31</u>	<u>754</u>	<u>1,212</u>	<u>372</u>	<u>105</u>	<u>119</u>	<u>5</u>	<u>1</u>	<u>602</u>	<u>610</u>
Aborto	1	-	-	-	1	1	-	-	-	-	1	-
Aborto cometido o consentido por la mujer	-	1	-	1	1	-	-	1	-	-	1	-
Asesinato atenuado	9	47	-	47	56	51	5	-	-	-	56	-
Grados de asesinato	229	193	15	208	437	126	49	40	3	1	219	218
Homicidio negligente	60	117	2	119	179	90	14	11	2	-	117	62
Tentativa de asesinato atenuado	2	10	-	10	12	3	2	1	-	-	6	6
Tentativa de grados de asesinato	157	352	14	366	523	98	35	66	-	-	199	324
Tentativa de homicidio negligente	-	3	-	3	3	3	-	-	-	-	3	-
Delitos contra los bienes y derechos patrimoniales	<u>2,897</u>	<u>10,630</u>	<u>556</u>	<u>11,186</u>	<u>14,083</u>	<u>8,231</u>	<u>153</u>	<u>2,516</u>	<u>254</u>	<u>56</u>	<u>11,210</u>	<u>2,873</u>
Apropiación ilegal	410	1,884	72	1,956	2,366	1,758	16	503	85	4	2,366	-
Apropiación ilegal agravada	649	2,070	159	2,229	2,878	2,480	18	331	9	32	2,870	8
Apropiación ilegal de identidad	89	347	6	353	442	234	1	28	5	1	269	173
Daño agravado	120	510	19	529	649	247	6	99	7	2	361	288
Daños	413	1,383	118	1,501	1,914	723	49	794	119	1	1,686	228
Entrada en heredad ajena	38	99	10	109	147	62	9	53	7	-	131	16
Escalamiento	34	288	8	296	330	284	2	41	3	-	330	-
Escalamiento agravado	359	1,157	51	1,208	1,567	358	16	151	3	3	531	1,036
Extorsión	3	27	-	27	30	7	-	2	-	-	9	21
Fijación de carteles	-	-	1	1	1	-	-	1	-	-	1	-
Fraude	92	280	43	323	415	202	2	67	4	-	275	140

Tabla C-8 Movimiento de casos criminales, por delito
Tribunal de Primera Instancia, Sala Superior: Año fiscal 2009-2010

Delitos	Pendientes al 7/1/2009	Casos presentados			Casos a resolver	Casos resueltos						Pendientes al 6/30/2010
		Originales	Otros*	Total		Convicciones	Absoluciones	Archivos	Traslados	Otros**	Total	
Delitos contra los bienes y derechos patrimoniales (Continuación)												
Fraude en la ejecución de obras de construcción	32	83	4	87	119	50	2	37	-	-	89	30
Fraude por medio informático	7	3	-	3	10	2	-	-	-	-	2	8
Impostura	11	180	4	184	195	180	2	10	3	-	195	-
Interferencia con contadores	6	3	-	3	9	4	1	3	-	-	8	1
Ratería o hurto de mercancía en establecimientos	73	238	3	241	314	190	4	90	-	1	285	29
Recibo, disposición, transportación de bienes objeto de delitos	95	309	11	320	415	246	5	92	3	1	347	68
Robo	254	792	29	821	1,075	483	9	112	4	2	610	465
Robo agravado	122	319	8	327	449	61	7	36	-	-	104	345
Tentativa de apropiación ilegal	19	62	3	65	84	64	1	17	2	-	84	-
Tentativa de apropiación ilegal agravada	34	161	3	164	198	178	-	16	-	4	198	-
Tentativa de apropiación ilegal de identidad	-	7	-	7	7	7	-	-	-	-	7	-
Tentativa de daño agravado	-	21	-	21	21	21	-	-	-	-	21	-
Tentativa de daños	-	6	-	6	6	6	-	-	-	-	6	-
Tentativa de escalamiento	2	5	-	5	7	5	-	2	-	-	7	-
Tentativa de escalamiento agravado	8	152	2	154	162	154	1	4	-	3	162	-
Tentativa de extorsión	-	2	-	2	2	-	-	2	-	-	2	-
Tentativa de fraude	-	12	-	12	12	7	-	1	-	-	8	4
Tentativa de ratería o hurto de mercancía en establecimientos	-	1	-	1	1	1	-	-	-	-	1	-
Tentativa de recibo, disposición y transportación de bienes objeto de delitos	-	8	-	8	8	8	-	-	-	-	8	-

Tabla C-8 Movimiento de casos criminales, por delito

Tribunal de Primera Instancia, Sala Superior: Año fiscal 2009-2010

Delitos	Pendientes al 7/1/2009	Casos presentados			Casos a resolver	Casos resueltos						Pendientes al 6/30/2010
		Originales	Otros*	Total		Convicciones	Absoluciones	Archivos	Traslados	Otros**	Total	
Delitos contra los bienes y derechos patrimoniales (Continuación)												
Tentativa de robo	18	152	1	153	171	157	1	11	-	2	171	-
Tentativa de robo agravado	7	29	-	29	36	19	1	6	-	-	26	10
Uso o interferencia con equipo y sistemas de comunicación	1	26	-	26	27	23	-	1	-	-	24	3
Usurpación	1	14	1	15	16	10	-	6	-	-	16	-
Delitos contra los derechos civiles	770	2,139	121	2,260	3,030	1,004	134	1,174	121	20	2,453	577
Amenazas	624	1,853	113	1,966	2,590	815	113	1,061	120	14	2,123	467
Delito contra el derecho de reunión	-	3	-	3	3	-	-	2	-	-	2	1
Discriminaciones ilegales	-	1	-	1	1	1	-	-	-	-	1	-
Divulgación de comunicación privada	-	1	-	1	1	1	-	-	-	-	1	-
Grabación	-	7	-	7	7	-	-	2	-	-	2	5
Interceptación de comunicación privada verbal	-	1	-	1	1	1	-	-	-	-	1	-
Intrusión en la tranquilidad personal	28	66	-	66	94	18	10	51	-	2	81	13
Restricción de libertad	11	17	-	17	28	23	-	5	-	-	28	-
Restricción de libertad agravada	57	56	1	57	114	91	3	17	-	3	114	-
Revelación de comunicaciones y datos personales	-	1	-	1	1	-	-	1	-	-	1	-
Secuestro	17	54	3	57	74	12	4	3	-	-	19	55
Secuestro agravado	15	11	1	12	27	4	1	1	-	1	7	20
Secuestro fuera de Puerto Rico	3	-	-	-	3	-	-	-	-	-	-	3
Tentativa de amenazas	-	1	-	1	1	1	-	-	-	-	1	-
Tentativa de restricción de libertad agravada	-	4	-	4	4	4	-	-	-	-	4	-
Tentativa de secuestro	1	-	1	1	2	2	-	-	-	-	2	-
Tentativa de secuestro agravado	-	3	-	3	3	2	1	-	-	-	3	-

Tabla C-8 Movimiento de casos criminales, por delito
Tribunal de Primera Instancia, Sala Superior: Año fiscal 2009-2010

Delitos	Pendientes al 7/1/2009	Casos presentados			Casos a resolver	Casos resueltos						Pendientes al 6/30/2010
		Originales	Otros*	Total		Convicciones	Absoluciones	Archivos	Traslados	Otros**	Total	
Delitos contra los derechos civiles (Continuación)												
Violación de comunicaciones personales	3	6	-	6	9	6	-	1	-	-	7	2
Violación de morada	11	54	2	56	67	23	2	30	1	-	56	11
Delitos de defraudaciones	6	14	1	15	21	12	-	7	-	-	19	2
Abuso en perjuicio de menores e incapaces	1	3	-	3	4	-	-	2	-	-	2	2
Disposición fraudulenta de bienes por personas casada	-	1	-	1	1	-	-	1	-	-	1	-
Fraude en la ejecución de obras de construcción	-	3	-	3	3	3	-	-	-	-	3	-
Fraude en las competencias	2	-	-	-	2	1	-	1	-	-	2	-
Impostura	3	6	1	7	10	7	-	3	-	-	10	-
Venta fraudulenta de terrenos fuera de Puerto Rico	-	1	-	1	1	1	-	-	-	-	1	-
Leyes especiales	8,822	19,053	997	20,050	28,872	12,122	1,441	6,275	115	97	20,050	8,822
Ley Núm. 177 Maltrato Menores	<u>168</u>	<u>485</u>	<u>7</u>	<u>492</u>	<u>660</u>	<u>379</u>	<u>29</u>	<u>96</u>	-	<u>2</u>	<u>506</u>	<u>154</u>
Incumplimiento de orden de protección	2	22	-	22	24	10	2	9	-	-	21	3
Maltrato	147	312	6	318	465	220	23	76	-	2	321	144
Maltrato institucional	1	44	-	44	45	43	-	-	-	-	43	2
Maltrato intencional	6	6	-	6	12	3	1	3	-	-	7	5
Maltrato negligente institucional	11	88	1	89	100	90	3	7	-	-	100	-
Tentativa de maltrato	-	2	-	2	2	2	-	-	-	-	2	-
Tentativa de maltrato negligente institucional	1	11	-	11	12	11	-	1	-	-	12	-

Tabla C-8 Movimiento de casos criminales, por delito

Tribunal de Primera Instancia, Sala Superior: Año fiscal 2009-2010

Delitos	Pendientes al 7/1/2009	Casos presentados			Casos a resolver	Casos resueltos						Pendientes al 6/30/2010
		Originales	Otros*	Total		Convicciones	Absoluciones	Archivos	Traslados	Otros**	Total	
Ley Contra el Acecho	<u>68</u>	<u>227</u>	<u>5</u>	<u>232</u>	<u>300</u>	<u>116</u>	<u>17</u>	<u>61</u>	<u>3</u>	<u>2</u>	<u>199</u>	<u>101</u>
Ley Contra el Acecho en Puerto Rico	68	217	5	222	290	106	17	61	3	2	189	101
Tentativa de la Ley Contra el Acecho en Puerto Rico	-	10	-	10	10	10	-	-	-	-	10	-
Ley de Armas	<u>2,802</u>	<u>5,911</u>	<u>315</u>	<u>6,226</u>	<u>9,028</u>	<u>3,869</u>	<u>492</u>	<u>1,721</u>	<u>50</u>	<u>25</u>	<u>6,157</u>	<u>2,871</u>
Ley de Sustancias Controladas	<u>3,155</u>	<u>5,023</u>	<u>378</u>	<u>5,401</u>	<u>8,556</u>	<u>3,898</u>	<u>338</u>	<u>1,453</u>	<u>16</u>	<u>42</u>	<u>5,747</u>	<u>2,809</u>
Ley de Vehículos y Tránsito	<u>472</u>	<u>997</u>	<u>68</u>	<u>1,065</u>	<u>1,537</u>	<u>481</u>	<u>17</u>	<u>607</u>	<u>7</u>	<u>1</u>	<u>1,113</u>	<u>424</u>
Ley de Violencia Doméstica	<u>1,303</u>	<u>3,660</u>	<u>135</u>	<u>3,795</u>	<u>5,098</u>	<u>2,061</u>	<u>512</u>	<u>924</u>	<u>3</u>	<u>24</u>	<u>3,524</u>	<u>1,574</u>
Agresión sexual conyugal Art. 3.5	13	30	1	31	44	6	7	3	-	-	16	28
Maltrato agravado Art 3.2	336	843	38	881	1,217	190	109	216	1	3	519	698
Maltrato Art 3.1	471	1,237	50	1,287	1,758	1,101	223	377	2	13	1,716	42
Maltrato mediante amenaza Art 3.3	345	835	32	867	1,212	380	133	211	-	6	730	482
Maltrato mediante restricción de libertad Art 3.4	14	62	3	65	79	17	6	22	-	-	45	34
Tentativa de agresión sexual conyugal Art 3.5	-	5	-	5	5	5	-	-	-	-	5	-
Tentativa de maltrato agravado Art 3.2	-	15	-	15	15	15	-	-	-	-	15	-
Tentativa de maltrato Art 3.1	-	224	-	224	224	217	-	5	-	2	224	-
Tentativa de maltrato mediante amenaza Art 3.3	-	74	-	74	74	74	-	-	-	-	74	-
Tentativa de maltrato mediante restricción de libertad Art 3.4	-	1	-	1	1	1	-	-	-	-	1	-

Tabla C-8 Movimiento de casos criminales, por delito
Tribunal de Primera Instancia, Sala Superior: Año fiscal 2009-2010

Delitos	Pendientes al 7/1/2009	Casos presentados			Casos a resolver	Casos resueltos						Pendientes al 6/30/2010	
		Originales	Otros*	Total		Convicciones	Absoluciones	Archivos	Traslados	Otros**	Total		
Ley de Violencia Doméstica (Continuación)													
Tentativa de violación orden de protección Art 2.8	-	4	-	4	4	4	-	-	-	-	4	-	
Violación orden de protección Art 2.8	124	330	11	341	465	51	34	90	-	-	175	290	
Ley para la Protección de la Propiedad Vehicular	<u>324</u>	<u>1,022</u>	<u>43</u>	<u>1,065</u>	<u>1,389</u>	<u>765</u>	<u>14</u>	<u>246</u>	<u>15</u>	<u>1</u>	<u>1,041</u>	<u>348</u>	
Protección Vehicular - Ley Núm. 8	319	935	41	976	1,295	686	14	231	15	1	947	348	
Tentativa de Protección Vehicular - Ley Núm. 8	5	87	2	89	94	79	-	15	-	-	94	-	
Ley sobre Carta de Derechos a Envejecientes e Impedidos	<u>23</u>	<u>83</u>	<u>2</u>	<u>85</u>	<u>108</u>	<u>43</u>	<u>4</u>	<u>33</u>	<u>1</u>	<u>0</u>	<u>81</u>	<u>27</u>	
Maltrato a envejecientes - Ley Núm. 121	5	17	-	17	22	16	-	4	-	-	20	2	
Violación orden de protección a envejecientes	18	66	2	68	86	27	4	29	1	-	61	25	
Leyes relacionadas a fraude	<u>20</u>	<u>1</u>	-	<u>1</u>	<u>21</u>	<u>13</u>	-	-	-	-	<u>13</u>	<u>8</u>	
Valores de Puerto Rico - Ley Núm. 60	20	1	-	1	21	13	-	-	-	-	13	8	
Código de Rentas Internas	39	55	1	56	95	25	-	9	-	-	34	61	
Ley de Ética Gubernamental	30	137	-	137	167	15	1	113	-	-	129	38	
Ordenanzas municipales	37	139	1	140	177	49	3	83	4	-	139	38	

Tabla C-8 Movimiento de casos criminales, por delito

Tribunal de Primera Instancia, Sala Superior: Año fiscal 2009-2010

Delitos	Pendientes al 7/1/2009	Casos presentados			Casos a resolver	Casos resueltos						Pendientes al 6/30/2010
		Originales	Otros*	Total		Convicciones	Absoluciones	Archivos	Traslados	Otros**	Total	
Seguro de Responsabilidad Obligatorio	381	1,313	42	1,355	1,736	408	14	929	16	-	1,367	369
Otros delitos y leyes penales especiales***	<u>686</u>	<u>803</u>	<u>33</u>	<u>836</u>	<u>1,522</u>	<u>687</u>	<u>27</u>	<u>341</u>	<u>5</u>	<u>6</u>	<u>1,066</u>	<u>456</u>
Total	<u>21,050</u>	<u>50,887</u>	<u>2,978</u>	<u>53,865</u>	<u>74,915</u>	<u>30,111</u>	<u>2,672</u>	<u>21,585</u>	<u>790</u>	<u>251</u>	<u>55,409</u>	<u>19,506</u>

* Incluye casos trasladados y reabiertos.

** Incluye casos revocados, confirmados, referidos y otros no especificados.

*** El desglose de estos casos se encuentra en los archivos de la Oficina de Estadísticas de la Oficina de Administración de los Tribunales.

Fuente de información: Oficina de Administración de los Tribunales, Directoría de Operaciones, Oficina de Estadísticas

Tabla C-9 Casos criminales resueltos, por sala, disposición y grado de delito
Tribunal de Primera Instancia, Sala Superior: Año fiscal 2009-2010

Sala y grado de delito	Convicciones				Absoluciones			Archivos	Otros*	Gran total
	Alegación de culpabilidad	Por Tribunal de derecho	Por jurado	Total	Por Tribunal de derecho	Por jurado	Total			
Adjuntas	<u>38</u>	<u>16</u>	-	<u>54</u>	<u>19</u>	-	<u>19</u>	<u>191</u>	<u>3</u>	<u>267</u>
Criminal menos grave	38	16	-	54	19	-	19	191	3	267
Aguadilla	<u>2,580</u>	<u>33</u>	<u>10</u>	<u>2,623</u>	<u>69</u>	<u>2</u>	<u>71</u>	<u>1,005</u>	<u>210</u>	<u>3,909</u>
Criminal grave	1,669	12	10	1,691	19	2	21	108	1	1,821
Criminal menos grave	911	21	-	932	50	-	50	897	209	2,088
Aibonito	<u>829</u>	<u>467</u>	-	<u>1,296</u>	<u>65</u>	-	<u>65</u>	<u>706</u>	<u>58</u>	<u>2,125</u>
Criminal grave	627	434	-	1,061	46	-	46	260	31	1,398
Criminal menos grave	202	33	-	235	19	-	19	446	27	727
Añasco	<u>56</u>	<u>1</u>	-	<u>57</u>	<u>11</u>	-	<u>11</u>	<u>66</u>	<u>3</u>	<u>137</u>
Criminal menos grave	56	1	-	57	11	-	11	66	3	137
Arecibo	<u>2,159</u>	<u>83</u>	<u>3</u>	<u>2,245</u>	<u>134</u>	<u>1</u>	<u>135</u>	<u>1,335</u>	<u>63</u>	<u>3,778</u>
Criminal grave	1,641	35	3	1,679	118	-	118	395	-	2,192
Criminal menos grave	518	48	-	566	16	1	17	940	63	1,586
Bayamón	<u>4,261</u>	<u>92</u>	-	<u>4,353</u>	<u>550</u>	<u>3</u>	<u>553</u>	<u>2,375</u>	<u>81</u>	<u>7,362</u>
Criminal grave	3,471	70	-	3,541	481	3	484	1,224	18	5,267
Criminal menos grave	790	22	-	812	69	-	69	1,151	63	2,095
Cabo Rojo	<u>50</u>	<u>1</u>	-	<u>51</u>	<u>8</u>	-	<u>8</u>	<u>167</u>	<u>12</u>	<u>238</u>
Criminal menos grave	50	1	-	51	8	-	8	167	12	238
Caguas	<u>1,262</u>	<u>504</u>	<u>4</u>	<u>1,770</u>	<u>106</u>	<u>2</u>	<u>108</u>	<u>1,818</u>	<u>12</u>	<u>3,708</u>
Criminal grave	985	429	4	1,418	71	1	72	717	10	2,217
Criminal menos grave	277	75	-	352	35	1	36	1,101	2	1,491

Tabla C-9 Casos criminales resueltos, por sala, disposición y grado de delito
Tribunal de Primera Instancia, Sala Superior: Año fiscal 2009-2010

Sala y grado de delito	Convicciones				Absoluciones			Archivos	Otros*	Gran total
	Alegación de culpabilidad	Por Tribunal de derecho	Por jurado	Total	Por Tribunal de derecho	Por jurado	Total			
Camuy	<u>114</u>	<u>1</u>	-	<u>115</u>	<u>12</u>	-	<u>12</u>	<u>434</u>	-	<u>561</u>
Criminal menos grave	114	1	-	115	12	-	12	434	-	561
Carolina	<u>1,222</u>	<u>549</u>	<u>11</u>	<u>1,782</u>	<u>188</u>	<u>3</u>	<u>191</u>	<u>1,747</u>	<u>44</u>	<u>3,764</u>
Criminal grave	981	477	11	1,469	165	3	168	770	8	2,415
Criminal menos grave	241	72	-	313	23	-	23	977	36	1,349
Cayey	<u>27</u>	-	-	<u>27</u>	<u>8</u>	-	<u>8</u>	<u>149</u>	<u>52</u>	<u>236</u>
Criminal menos grave	27	-	-	27	8	-	8	149	52	236
Ciales	<u>168</u>	<u>30</u>	-	<u>198</u>	<u>37</u>	-	<u>37</u>	<u>328</u>	<u>4</u>	<u>567</u>
Criminal menos grave	168	30	-	198	37	-	37	328	4	567
Coamo	<u>32</u>	<u>6</u>	-	<u>38</u>	<u>8</u>	-	<u>8</u>	<u>149</u>	<u>2</u>	<u>197</u>
Criminal menos grave	32	6	-	38	8	-	8	149	2	197
Comerio	<u>32</u>	<u>11</u>	-	<u>43</u>	<u>37</u>	-	<u>37</u>	<u>224</u>	<u>3</u>	<u>307</u>
Criminal menos grave	32	11	-	43	37	-	37	224	3	307
Fajardo	<u>1,143</u>	<u>271</u>	<u>4</u>	<u>1,418</u>	<u>134</u>	-	<u>134</u>	<u>1,034</u>	<u>4</u>	<u>2,590</u>
Criminal grave	945	205	4	1,154	102	-	102	416	2	1,674
Criminal menos grave	198	66	-	264	32	-	32	618	2	916
Guayama	<u>1,728</u>	<u>125</u>	<u>10</u>	<u>1,863</u>	<u>163</u>	-	<u>163</u>	<u>786</u>	<u>51</u>	<u>2,863</u>
Criminal grave	1,535	95	10	1,640	145	-	145	456	43	2,284
Criminal menos grave	193	30	-	223	18	-	18	330	8	579
Guayanilla	<u>49</u>	<u>19</u>	-	<u>68</u>	<u>6</u>	-	<u>6</u>	<u>178</u>	<u>3</u>	<u>255</u>
Criminal menos grave	49	19	-	68	6	-	6	178	3	255

Tabla C-9 Casos criminales resueltos, por sala, disposición y grado de delito
Tribunal de Primera Instancia, Sala Superior: Año fiscal 2009-2010

Sala y grado de delito	Convicciones				Absoluciones			Archivos	Otros*	Gran total
	Alegación de culpabilidad	Por Tribunal de derecho	Por jurado	Total	Por Tribunal de derecho	Por jurado	Total			
Guaynabo	<u>80</u>	-	-	<u>80</u>	<u>3</u>	-	<u>3</u>	<u>308</u>	<u>4</u>	<u>395</u>
Criminal menos grave	80	-	-	80	3	-	3	308	4	395
Humacao	<u>1,480</u>	<u>116</u>	<u>2</u>	<u>1,598</u>	<u>110</u>	<u>5</u>	<u>115</u>	<u>954</u>	<u>27</u>	<u>2,694</u>
Criminal grave	1,185	56	2	1,243	70	5	75	291	26	1,635
Criminal menos grave	295	60	-	355	40	-	40	663	1	1,059
Juana Díaz	<u>52</u>	<u>41</u>	-	<u>93</u>	<u>91</u>	-	<u>91</u>	<u>103</u>	<u>12</u>	<u>299</u>
Criminal menos grave	52	41	-	93	91	-	91	103	12	299
Lares	<u>54</u>	<u>13</u>	-	<u>67</u>	<u>19</u>	-	<u>19</u>	<u>142</u>	<u>3</u>	<u>231</u>
Criminal menos grave	54	13	-	67	19	-	19	142	3	231
Manatí	<u>228</u>	<u>9</u>	-	<u>237</u>	<u>17</u>	-	<u>17</u>	<u>392</u>	<u>5</u>	<u>651</u>
Criminal menos grave	228	9	-	237	17	-	17	392	5	651
Mayagüez	<u>2,087</u>	<u>106</u>	-	<u>2,193</u>	<u>158</u>	<u>2</u>	<u>160</u>	<u>662</u>	<u>21</u>	<u>3,036</u>
Criminal grave	1,535	72	-	1,607	115	2	117	169	-	1,893
Criminal menos grave	552	34	-	586	43	-	43	493	21	1,143
Orocovis	<u>36</u>	-	-	<u>36</u>	<u>7</u>	-	<u>7</u>	<u>176</u>	<u>3</u>	<u>222</u>
Criminal menos grave	36	-	-	36	7	-	7	176	3	222
Patillas	<u>21</u>	<u>1</u>	-	<u>22</u>	<u>2</u>	-	<u>2</u>	<u>71</u>	<u>6</u>	<u>101</u>
Criminal menos grave	21	1	-	22	2	-	2	71	6	101
Ponce	<u>2,487</u>	<u>464</u>	<u>33</u>	<u>2,984</u>	<u>246</u>	<u>35</u>	<u>281</u>	<u>1,576</u>	<u>47</u>	<u>4,888</u>
Criminal grave	1,834	334	33	2,201	195	35	230	650	44	3,125
Criminal menos grave	653	130	-	783	51	-	51	926	3	1,763

Tabla C-9 Casos criminales resueltos, por sala, disposición y grado de delito
Tribunal de Primera Instancia, Sala Superior: Año fiscal 2009-2010

Sala y grado de delito	Convicciones				Absoluciones			Archivos	Otros*	Gran total
	Alegación de culpabilidad	Por Tribunal de derecho	Por jurado	Total	Por Tribunal de derecho	Por jurado	Total			
Río Grande	<u>8</u>	<u>3</u>	-	<u>11</u>	<u>7</u>	-	<u>7</u>	<u>93</u>	<u>2</u>	<u>113</u>
Criminal menos grave	8	3	-	11	7	-	7	93	2	113
Salinas	<u>31</u>	<u>6</u>	-	<u>37</u>	<u>19</u>	-	<u>19</u>	<u>93</u>	<u>4</u>	<u>153</u>
Criminal menos grave	31	6	-	37	19	-	19	93	4	153
San Germán	<u>132</u>	<u>27</u>	-	<u>159</u>	<u>41</u>	-	<u>41</u>	<u>297</u>	<u>5</u>	<u>502</u>
Criminal menos grave	132	27	-	159	41	-	41	297	5	502
San Juan	<u>2,664</u>	<u>332</u>	-	<u>2,996</u>	<u>131</u>	<u>3</u>	<u>134</u>	<u>2,081</u>	<u>94</u>	<u>5,305</u>
Criminal grave	2,122	255	-	2,377	92	3	95	889	88	3,449
Criminal menos grave	542	77	-	619	39	-	39	1,192	6	1,856
San Lorenzo	<u>52</u>	<u>6</u>	-	<u>58</u>	<u>1</u>	-	<u>1</u>	<u>163</u>	<u>4</u>	<u>226</u>
Criminal menos grave	52	6	-	58	1	-	1	163	4	226
San Sebastián	<u>68</u>	<u>1</u>	-	<u>69</u>	<u>60</u>	-	<u>60</u>	<u>236</u>	<u>8</u>	<u>373</u>
Criminal menos grave	68	1	-	69	60	-	60	236	8	373
Toa Alta	<u>135</u>	<u>1</u>	-	<u>136</u>	<u>14</u>	-	<u>14</u>	<u>519</u>	<u>1</u>	<u>670</u>
Criminal menos grave	135	1	-	136	14	-	14	519	1	670
Utua	<u>950</u>	<u>84</u>	<u>4</u>	<u>1,038</u>	<u>62</u>	<u>1</u>	<u>63</u>	<u>296</u>	<u>151</u>	<u>1,548</u>
Criminal grave	688	52	4	744	27	1	28	82	-	854
Criminal menos grave	262	32	-	294	35	-	35	214	151	694
Vega Baja	<u>181</u>	<u>1</u>	-	<u>182</u>	<u>15</u>	-	<u>15</u>	<u>344</u>	<u>29</u>	<u>570</u>
Criminal menos grave	181	1	-	182	15	-	15	344	29	570

Tabla C-9 Casos criminales resueltos, por sala, disposición y grado de delito
Tribunal de Primera Instancia, Sala Superior: Año fiscal 2009-2010

Sala y grado de delito	Convicciones				Absoluciones			Archivos	Otros*	Gran total
	Alegación de culpabilidad	Por Tribunal de derecho	Por jurado	Total	Por Tribunal de derecho	Por jurado	Total			
Vieques	<u>1</u>	-	-	<u>1</u>	-	-	-	<u>23</u>	<u>4</u>	<u>28</u>
Criminal menos grave	1	-	-	1	-	-	-	23	4	28
Yabucoa	<u>33</u>	<u>28</u>	-	<u>61</u>	<u>34</u>	-	<u>34</u>	<u>228</u>	<u>2</u>	<u>325</u>
Criminal menos grave	33	28	-	61	34	-	34	228	2	325
Yauco	<u>37</u>	<u>15</u>	-	<u>52</u>	<u>23</u>	-	<u>23</u>	<u>136</u>	<u>4</u>	<u>215</u>
Criminal menos grave	37	15	-	52	23	-	23	136	4	215
Total	<u>26,567</u>	<u>3,463</u>	<u>81</u>	<u>30,111</u>	<u>2,615</u>	<u>57</u>	<u>2,672</u>	<u>21,585</u>	<u>1,041</u>	<u>55,409</u>
Criminal grave	19,218	2,526	81	21,825	1,646	55	1,701	6,427	271	30,224
Criminal menos grave	7,349	937	-	8,286	969	2	971	15,158	770	25,185

* Incluye casos confirmados, revocados, referidos y otros no especificados.

Fuente de información: Oficina de Administración de los Tribunales, Directoría de Operaciones, Oficina de Estadísticas

Tabla C-10 Casos criminales archivados, por fundamento
Tribunal de Primera Instancia, Sala Superior: Año fiscal 2009-2010

Fundamento de archivo	Total	Por ciento del total
Archivo administrativo	685	3.17
Desestimación - Regla 64	3,506	16.24
Desestimada	137	0.63
Desistimientos	9	0.04
Duplicidad	42	0.19
En pro de la justicia - Regla 247 A y B	14,103	65.34
Extinción de las penas	151	0.70
Muerte del acusado - Art. 77A	50	0.23
Pago de multa administrativa	365	1.69
Regla 247.1 - Sobreseimiento o exoneración	181	0.84
Transacción de las partes - Regla 246	1,220	5.65
Otros*	1,136	5.26
Total	<u>21,585</u>	<u>100.00</u>

* Incluye archivo, concurso de delito, locura, reparación de daños y otros fundamentos de archivo.

Fuente de información: Oficina de Administración de los Tribunales, Directoría de Operaciones, Oficina de Estadísticas

Tabla C-11 Movimiento de casos criminales, por sala
Tribunal de Primera Instancia, Sala Superior: Año fiscal 2009-2010

Sala	Pendientes a 7/1/2009	Casos presentados			Casos a resolver	Casos resueltos							Pendientes a 6/30/2010
		Originales	Otros*	Total		Convicciones		Absoluciones	Archivos	Traslados	Otros	Total	
						Alegación de culpabilidad	Con vista						
Adjuntas	69	258	13	271	340	38	16	19	191	3	-	267	73
Aguadilla	949	3,420	225	3,645	4,594	2,580	43	71	1,005	210	-	3,909	685
Aibonito	681	2,025	34	2,059	2,740	829	467	65	706	42	16	2,125	615
Añasco	51	100	7	107	158	56	1	11	66	3	-	137	21
Arecibo	931	3,708	258	3,966	4,897	2,159	86	135	1,335	35	28	3,778	1,119
Bayamón	3,399	7,626	335	7,961	11,360	4,261	92	553	2,375	65	16	7,362	3,998
Cabo Rojo	89	219	17	236	325	50	1	8	167	12	-	238	87
Caguas	1,109	2,823	502	3,325	4,434	1,262	508	108	1,818	7	5	3,708	726
Camuy	87	576	-	576	663	114	1	12	434	-	-	561	102
Carolina	1,616	3,480	105	3,585	5,201	1,222	560	191	1,747	12	32	3,764	1,437
Cayey	48	228	7	235	283	27	-	8	149	52	-	236	47
Ciales	274	442	32	474	748	168	30	37	328	4	-	567	181
Coamo	34	217	3	220	254	32	6	8	149	2	-	197	57
Comerio	84	314	15	329	413	32	11	37	224	3	-	307	106
Fajardo	1,115	2,081	283	2,364	3,479	1,143	275	134	1,034	4	-	2,590	889
Guayama	1,539	2,396	115	2,511	4,050	1,728	135	163	786	14	37	2,863	1,187
Guayanilla	70	238	16	254	324	49	19	6	178	3	-	255	69
Guaynabo	144	352	7	359	503	80	-	3	308	-	4	395	108
Humacao	1,093	2,414	89	2,503	3,596	1,480	118	115	954	27	-	2,694	902
Juana Díaz	60	262	12	274	334	52	41	91	103	12	-	299	35
Lares	62	166	23	189	251	54	13	19	142	3	-	231	20
Manatí	140	650	26	676	816	228	9	17	392	5	-	651	165
Mayagüez	701	3,168	91	3,259	3,960	2,087	106	160	662	21	-	3,036	924
Orocovis	72	173	26	199	271	36	-	7	176	3	-	222	49

Tabla C-11 Movimiento de casos criminales, por sala

Tribunal de Primera Instancia, Sala Superior: Año fiscal 2009-2010

Sala	Pendientes a 7/1/2009	Casos presentados			Casos a resolver	Casos resueltos						Pendientes a 6/30/2010	
		Originales	Otros*	Total		Convicciones		Absoluciones	Archivos	Traslados	Otros		Total
						Alegación de culpabilidad	Con vista						
Patillas	44	68	5	73	117	21	1	2	71	6	-	101	16
Ponce	2,908	4,033	220	4,253	7,161	2,487	497	281	1,576	12	35	4,888	2,273
Río Grande	25	116	1	117	142	8	3	7	93	2	-	113	29
Salinas	27	147	5	152	179	31	6	19	93	4	-	153	26
San Germán	211	412	30	442	653	132	27	41	297	5	-	502	151
San Juan	2,219	5,067	221	5,288	7,507	2,664	332	134	2,081	16	78	5,305	2,202
San Lorenzo	78	223	13	236	314	52	6	1	163	4	-	226	88
San Sebastián	57	381	14	395	452	68	1	60	236	8	-	373	79
Toa Alta	336	656	-	656	992	135	1	14	519	1	-	670	322
Utuado	330	1,469	161	1,630	1,960	950	88	63	296	151	-	1,548	412
Vega Baja	197	421	24	445	642	181	1	15	344	29	-	570	72
Vieques	23	40	-	40	63	1	-	-	23	4	-	28	35
Yabucoa	76	280	39	319	395	33	28	34	228	2	-	325	70
Yauco	102	238	4	242	344	37	15	23	136	4	-	215	129
Total	21,050	50,887	2,978	53,865	74,915	26,567	3,544	2,672	21,585	790	251	55,409	19,506

* Incluye casos trasladados y reabiertos.

Fuente de información: Oficina de Administración de los Tribunales, Directoría de Operaciones, Oficina de Estadísticas

Tabla C-12 Movimiento de casos tránsito
Tribunal de Primera Instancia, Sala Superior: Años fiscales 2005-2006 a 2009-2010

Movimiento	Años fiscales				
	2005-2006	2006-2007	2007-2008	2008-2009	2009-2010
Pendientes al comenzar el año	10,512	10,805	10,679	8,615	7,370
Presentados	<u>27,502</u>	<u>28,235</u>	<u>25,310</u>	<u>22,553</u>	<u>20,778</u>
Original	27,276	27,676	24,409	21,543	19,860
Reabierto	170	467	848	956	853
Traslado	56	92	53	54	65
Total de casos a resolver	<u>38,014</u>	<u>39,040</u>	<u>35,989</u>	<u>31,168</u>	<u>28,148</u>
Resueltos	<u>27,209</u>	<u>28,361</u>	<u>27,374</u>	<u>23,798</u>	<u>21,711</u>
Absoluciones	851	1,193	1,116	864	662
Archivos	12,771	12,574	12,790	10,744	9,806
Convicciones	13,294	14,330	12,921	11,603	10,185
Traslado	209	222	127	167	163
Otros*	84	42	420	420	895
Pendientes al finalizar el año	<u>10,805</u>	<u>10,679</u>	<u>8,615</u>	<u>7,370</u>	<u>6,437</u>

*Incluye casos revocados, referidos y otras disposiciones.

Fuente de información: Oficina de Administración de los Tribunales, Directoría de Operaciones, Oficina de Estadísticas

Tabla C-13 Movimiento de casos de tránsito, por infracción
Tribunal de Primera Instancia, Sala Superior: Año fiscal 2009-2010

Infracción	Pendientes a 7/1/2009	Casos presentados			Casos a resolver	Casos resueltos							Pendientes a 6/30/2010
		Originales	Otros*	Total		Convicciones		Absoluciones	Archivos	Traslados	Otros**	Total	
						Alegación de culpabilidad	Con vista						
Actos ilegales y penalidades	54	129	3	132	186	64	1	3	96	-	-	164	22
Aprendiz solo	3	-	10	10	13	-	-	-	11	-	-	11	2
Autorizar a conducir a persona no autorizada	11	1	2	3	14	-	-	-	6	-	-	6	8
Carreras de competencias	79	156	1	157	236	97	5	5	54	-	1	162	74
Causar daño corporal a otra persona	23	26	-	26	49	11	1	3	10	7	-	32	17
Colocar las tabllas de vehículo de motor en otro vehículo de motor o arrastre	-	4	-	4	4	2	-	-	1	-	-	3	1
Conducción temeraria o negligente	1,179	3,378	118	3,496	4,675	377	64	102	3,025	37	17	3,622	1,053
Conducir con boleto vencido	8	5	2	7	15	1	-	-	5	-	-	6	9
Conducir con licencia suspendida	14	17	3	20	34	17	-	-	13	-	-	30	4
Conducir contra el tránsito o viraje indebido	5	-	1	1	6	1	-	-	2	-	-	3	3
Conducir <i>four track</i> por carretera estatal	7	39	1	40	47	31	-	-	11	-	-	42	5
Conductor no autorizado a manejar vehículo o <i>four track</i>	873	2,975	85	3,060	3,933	2,012	14	7	1,093	3	14	3,143	790
Deberes de los peatones y conductores	-	3	1	4	4	1	-	-	3	-	-	4	-
Declaración de propósitos	17	42	1	43	60	15	1	4	21	4	-	45	15
Delitos contra autorización a conducir autos	16	-	-	-	16	-	-	-	1	-	-	1	15
Desobediencia a la autoridad policiaca	5	3	1	4	9	4	-	-	2	-	-	6	3

Anejo Estadístico: Tribunal de Primera Instancia, Sala Superior- Casos de tránsito

Tabla C-13 Movimiento de casos de tránsito, por infracción
Tribunal de Primera Instancia, Sala Superior: Año fiscal 2009-2010

Infracción	Pendientes a 7/1/2009	Casos presentados			Casos a resolver	Casos resueltos							Pendientes a 6/30/2010
		Originales	Otros*	Total		Convicciones		Absoluciones	Archivos	Traslados	Otros**	Total	
						Alegación de culpabilidad	Con vista						
Desperfectos mecánicos y contaminantes	3	-	2	2	5	-	-	-	2	-	-	2	3
Desprovisto de registración del vehículo o <i>four track</i>	4	2	-	2	6	2	-	-	3	-	-	5	1
Desprovisto de casco protector	1	3	2	5	6	1	-	-	5	-	-	6	-
Desprovisto de cinturones	21	15	4	19	40	11	-	-	13	-	-	24	16
Desprovisto de equipo, barandas, etc.	1	4	-	4	5	1	-	-	3	-	-	4	1
Desprovisto de silenciador o malas condiciones	1	2	-	2	3	1	-	-	1	-	-	2	1
Disposiciones sobre tránsito	5	5	2	7	12	5	-	-	7	-	-	12	-
Estado de embriaguez en vía pública	15	27	3	30	45	21	-	5	15	-	-	41	4
Exceso de velocidad	20	10	14	24	44	9	-	-	31	-	-	40	4
Fuga	23	105	2	107	130	23	1	4	69	-	1	98	32
Guiar sin autorización	1	1	-	1	2	-	-	-	1	-	-	1	1
Ley de Inspección de Vehículos	23	42	12	54	77	4	-	1	55	-	-	60	17
Ley Protección Vehicular - Ley Núm. 8	-	2	-	2	2	1	-	-	-	-	-	1	1
Licencia para concesionarios y distribuidores de vehículos de motor	1	4	-	4	5	1	-	-	4	-	-	5	-
Licencia restringida	1	-	1	1	2	-	-	-	1	-	-	1	1
Licencia vencida	20	117	5	122	142	75	1	-	35	-	-	111	31
Límites máximos legales	46	55	-	55	101	65	2	9	22	-	-	98	3
Manejar en estado de embriaguez	3,229	6,800	475	7,275	10,504	3,297	251	472	2,855	61	847	7,783	2,721

Tabla C-13 Movimiento de casos de tránsito, por infracción
Tribunal de Primera Instancia, Sala Superior: Año fiscal 2009-2010

Infracción	Pendientes a 7/1/2009	Casos presentados			Casos a resolver	Casos resueltos							Pendientes a 6/30/2010
		Originales	Otros*	Total		Convicciones		Absoluciones	Archivos	Traslados	Otros**	Total	
						Alegación de culpabilidad	Con vista						
Marbete no corresponde a tablilla del vehículo	2	2	-	2	4	3	-	-	1	-	-	4	-
Negativa a someterse a análisis químico	20	41	-	41	61	4	-	3	26	-	13	46	15
Negligencia o daños y perjuicio	-	3	-	3	3	-	-	-	3	-	-	3	-
No detenerse ante luz roja	2	-	-	-	2	-	-	-	-	-	-	-	2
No detenerse en lugar de accidente	72	184	6	190	262	60	3	10	133	4	-	210	52
No guardar distancia	3	2	1	3	6	2	-	-	2	-	1	5	1
No haber hecho traspaso	4	-	1	1	5	1	-	-	1	-	-	2	3
No haber pagado arbitrios de tablilla	-	1	1	2	2	1	-	-	1	-	-	2	-
No haber pagado derechos de marbete	49	35	11	46	95	20	-	-	47	-	1	68	27
No informar accidente	13	5	1	6	19	3	-	-	5	-	-	8	11
No llevar alumbrado requerido	3	2	3	5	8	1	-	-	5	-	-	6	2
No llevar licencias del vehículo	7	6	3	9	16	4	-	-	7	-	-	11	5
No llevar tablilla reglamentaria de vehículo o <i>four track</i>	3	1	-	1	4	1	-	-	2	-	-	3	1
No obedecer señales de semáforos	8	3	2	5	13	4	-	-	4	-	-	8	5
No obedecer señales de tránsito	3	1	2	3	6	-	-	-	2	-	-	2	4
No poseer registro de vehículo reparados en taller	-	7	-	7	7	1	-	-	4	-	-	5	2
No tomar debidas precauciones	2	-	-	-	2	-	-	-	1	-	-	1	1
Obligación de los encargados de talleres	3	26	-	26	29	2	-	-	3	-	-	5	24

Tabla C-13 Movimiento de casos de tránsito, por infracción
Tribunal de Primera Instancia, Sala Superior: Año fiscal 2009-2010

Infracción	Pendientes a 7/1/2009	Casos presentados			Casos a resolver	Casos resueltos							Pendientes a 6/30/2010
		Originales	Otros*	Total		Convicciones		Absoluciones	Archivos	Traslados	Otros**	Total	
						Alegación de culpabilidad	Con vista						
Obligaciones intersección vías públicas	12	19	-	19	31	7	1	-	13	-	-	21	10
Obstrucción a la visibilidad del conductor	2	3	1	4	6	1	-	-	2	1	-	4	2
Obstrucción innecesaria del tránsito	2	1	-	1	3	1	-	-	1	-	-	2	1
Pasajeros en estribo, plataforma, etc.	1	-	2	2	3	-	-	-	1	-	-	1	2
Pasar fuera afirmando lado derecho e isleta	3	-	-	-	3	-	-	-	1	-	-	1	2
Pasar indebidamente o transitar por zona prohibida	2	1	1	2	4	1	-	-	2	-	-	3	1
Penalidades	4	4	-	4	8	2	-	1	2	-	-	5	3
Penalidades de autopista, peaje, límite, uso	-	-	-	-	-	-	-	-	-	-	-	-	-
Penalidades no declaradas	3	4	1	5	8	-	1	1	6	-	-	8	-
Posesión de vehículos, piezas con número mutilados	-	2	-	2	2	-	-	-	2	-	-	2	-
Registro de vehículos de motor	3	1	-	1	4	3	-	-	1	-	-	4	-
Registro provisional del vehículo	1	2	-	2	3	1	-	-	2	-	-	3	-
No remover el carné de incapacidad cuando se hace traspaso	-	2	-	2	2	-	-	-	2	-	-	2	-
Seguro de Responsabilidad Obligatorio -Ley Núm. 253	89	152	-	152	241	51	2	-	120	1	-	174	67
Sin inscripción, traspaso o identificación del vehículo	15	-	-	-	15	-	-	-	1	-	-	1	14

Tabla C-13 Movimiento de casos de tránsito, por infracción
Tribunal de Primera Instancia, Sala Superior: Año fiscal 2009-2010

Infracción	Pendientes a 7/1/2009	Casos presentados			Casos a resolver	Casos resueltos							Pendientes a 6/30/2010
		Originales	Otros*	Total		Convicciones		Absoluciones	Archivos	Traslados	Otros**	Total	
						Alegación de culpabilidad	Con vista						
Sin licencia de conducir al momento de la intervención	17	14	4	18	35	9	-	-	11	-	-	20	15
Tintes en los cristales	-	6	-	6	6	3	1	-	1	-	-	5	1
Transitar sin tablilla o derechos vencidos	-	-	2	2	2	-	-	-	2	-	-	2	-
Uso ilegal licencia de conducir	1,253	5,166	121	5,287	6,540	3,206	150	30	1,861	42	-	5,289	1,251
Vehículo privado dedicado ilegalmente a transporte de personas o cargas sin licencia	1	2	-	2	3	3	-	-	-	-	-	3	-
Ventas en las calles sin permiso	1	1	-	1	2	-	-	-	1	-	-	1	1
Violación de uso de asientos protectores de bebé	2	3	1	4	6	1	-	-	4	-	-	5	1
Violación de uso de cinturones	8	-	-	-	8	-	-	-	-	-	-	-	8
Violación de uso de motocicletas o <i>four tracks</i>	22	161	1	162	184	122	4	1	26	3	-	156	28
Desconocido	1	9	-	9	10	6	-	-	2	-	-	8	2
Otros- Tránsito***	25	16	2	18	43	8	-	1	19	-	-	28	15
Total	7,370	19,860	918	20,778	28,148	9,682	503	662	9,806	163	895	21,711	6,437

Anejo Estadístico: Tribunal de Primera Instancia, Sala Superior- Casos de tránsito

* Incluye casos trasladados y reabiertos.

** Incluye casos revocados, referidos y otras disposiciones.

*** El desglose de estos casos se encuentra en los archivos de la Oficina de Estadísticas de la Oficina de Administración de los Tribunales.

Fuente de Información: Oficina de Administración de los Tribunales, Directoría de Operaciones, Oficina de Estadísticas.

Tabla C-14 Casos de tránsito archivados, por fundamento
Tribunal de Primera Instancia, Sala Superior: Año fiscal 2009-2010

Fundamento de archivo	Total	Por ciento del total
Desestimación - Regla 64	1,362	13.89
Desestimada	4	0.04
Duplicidad	2	0.02
En pro de la justicia - Regla 247 A y B	5,259	53.63
Extinción de las penas	25	0.25
Muerte del acusado - Art. 77A	20	0.20
Pago de multa administrativa	314	3.20
Transacción de las partes - Regla 246	1,436	14.64
Otros*	1,384	14.11
Total	<u>9,806</u>	<u>100.00</u>

* Incluye reparación de daños, sobreseimiento y otros fundamentos de archivo.

Fuente de información: Oficina de Administración de los Tribunales, Directoría de Operaciones, Oficina de Estadísticas

Tabla C-15 Movimiento de casos de tránsito, por sala
Tribunal de Primera Instancia, Sala Superior: Año fiscal 2009-2010

Sala	Pendientes a 7/1/2009	Casos presentados			Casos a resolver	Casos resueltos							Pendientes a 6/30/2010
		Originales	Otros*	Total		Convicciones		Absoluciones	Archivos	Traslados	Otros**	Total	
						Alegación de culpabilidad	Con vista						
Adjuntas	131	271	5	276	407	111	4	24	154	2	-	295	112
Aguadilla	394	1,271	84	1,355	1,749	519	16	13	782	32	-	1,362	387
Aibonito	83	182	9	191	274	83	14	11	96	11	-	215	59
Añasco	71	139	-	139	210	100	31	3	48	1	-	183	27
Arecibo	380	1,191	201	1,392	1,772	693	10	18	595	1	148	1,465	307
Bayamón	562	797	-	797	1,359	393	19	33	444	2	136	1,027	332
Cabo Rojo	121	399	6	405	526	260	-	15	130	9	-	414	112
Caguas	343	1,284	341	1,625	1,968	404	28	24	1,123	-	-	1,579	389
Camuy	113	603	-	603	716	338	1	14	227	-	2	582	134
Carolina	430	686	2	688	1,118	317	1	11	438	4	28	799	319
Cayey	80	230	-	230	310	63	2	10	139	11	-	225	85
Ciales	159	510	13	523	682	347	9	9	144	-	3	512	170
Coamo	99	412	1	413	512	217	7	10	147	4	-	385	127
Comerio	109	305	11	316	425	131	60	13	113	2	-	319	106
Fajardo	92	293	44	337	429	146	5	19	145	-	-	315	114
Guayama	120	405	12	417	537	179	8	29	149	-	-	365	172
Guayanilla	100	253	7	260	360	92	3	52	122	5	-	274	86
Guaynabo	233	532	-	532	765	223	-	-	312	1	3	539	226
Humacao	194	701	15	716	910	407	16	27	286	-	-	736	174
Juana Díaz	143	413	7	420	563	285	33	43	108	7	-	476	87
Lares	125	204	1	205	330	105	5	11	147	-	-	268	62
Manatí	191	841	24	865	1,056	591	2	18	261	3	-	875	181
Mayagüez	301	854	10	864	1,165	535	26	29	327	5	-	922	243
Orocovis	144	217	16	233	377	132	30	8	139	1	-	310	67

Tabla C-15 Movimiento de casos de tránsito, por sala
Tribunal de Primera Instancia, Sala Superior: Año fiscal 2009-2010

Sala	Pendientes a 7/1/2009	Casos presentados			Casos a resolver	Casos resueltos							Pendientes a 6/30/2010
		Originales	Otros*	Total		Convicciones		Absoluciones	Archivos	Traslados	Otros**	Total	
						Alegación de culpabilidad	Con vista						
Patillas	36	197	3	200	236	102	-	2	65	-	-	169	67
Ponce	317	1,110	42	1,152	1,469	474	92	43	426	2	-	1,037	432
Río Grande	36	117	1	118	154	45	2	7	68	1	-	123	31
Salinas	121	353	1	354	475	245	16	26	97	3	-	387	88
San Germán	203	506	14	520	723	243	8	21	259	6	-	537	186
San Juan	470	1,481	-	1,481	1,951	319	6	65	742	1	416	1,549	402
San Lorenzo	137	274	3	277	414	186	6	5	94	1	-	292	122
San Sebastián	111	401	3	404	515	223	2	2	208	2	-	437	78
Toa Alta	573	943	-	943	1,516	449	-	20	441	7	148	1,065	451
Utuado	155	240	9	249	404	153	3	9	126	32	-	323	81
Vega Baja	314	686	14	700	1,014	397	5	4	425	2	11	844	170
Vieques	15	23	-	23	38	4	-	-	18	-	-	22	16
Yabucoa	30	192	14	206	236	83	25	3	84	1	-	196	40
Yauco	134	344	5	349	483	88	8	11	177	4	-	288	195
Total	7,370	19,860	918	20,778	28,148	9,682	503	662	9,806	163	895	21,711	6,437

* Incluye casos trasladados y reabiertos.

** Incluye casos revocados, referidos y otras disposiciones.

Fuente de información: Oficina de Administración de los Tribunales, Directoría de Operaciones, Oficina de Estadísticas

Tabla C-16 Movimiento de casos de relaciones de familia
Tribunal de Primera Instancia, Sala Superior: Años fiscales 2005-2006 a 2009-2010

Movimiento	Años fiscales				
	2005-2006	2006-2007	2007-2008	2008-2009	2009-2010
Pendientes al comenzar el año	13,957	12,552	12,452	10,963	10,827
Presentados	<u>38,249</u>	<u>38,109</u>	<u>36,277</u>	<u>35,737</u>	<u>36,371</u>
Originales	35,985	35,690	33,797	33,227	33,910
Reabiertos	519	568	551	535	527
Trasladados	1,745	1,851	1,929	1,975	1,934
Total de casos a resolver	<u>52,206</u>	<u>50,661</u>	<u>48,729</u>	<u>46,700</u>	<u>47,198</u>
Resueltos	<u>39,654</u>	<u>38,209</u>	<u>37,766</u>	<u>35,873</u>	<u>36,125</u>
Archivos	8,579	8,538	9,133	8,036	7,838
Con lugar a la demanda	24,436	23,370	23,133	22,939	23,947
Estipulación	5,964	5,630	4,872	4,256	3,586
Sin lugar a la demanda	317	283	291	318	360
Traslado	348	351	331	312	385
Otros*	10	37	6	12	9
Pendientes al finalizar el año	<u>12,552</u>	<u>12,452</u>	<u>10,963</u>	<u>10,827</u>	<u>11,073</u>

*Incluye casos confirmados y devueltos al Tribunal.

Fuente de información: Oficina de Administración de los Tribunales, Directoría de Operaciones, Oficina de Estadísticas

Tabla C-17 Movimiento de casos de relaciones de familia, por materia y causa de acción
Tribunal de Primera Instancia, Sala Superior: Año fiscal 2009-2010

Materia y causa de acción	Pendientes a 7/1/2009	Casos presentados			Casos a resolver	Casos resueltos							Pendientes a 6/30/2010
		Originales	Otros*	Total		Archivos	Con lugar a demanda	Estipulación	Sin lugar la demanda	Traslados	Otros**	Total	
Alimentos	<u>3,274</u>	<u>11,068</u>	<u>950</u>	<u>12,018</u>	<u>15,292</u>	<u>3,396</u>	<u>6,378</u>	<u>2,276</u>	<u>62</u>	<u>116</u>	<u>7</u>	<u>12,235</u>	<u>3,057</u>
Alimentos entre parientes - Código Civil de Puerto Rico	22	59	1	60	82	19	9	3	-	4	-	35	47
Alimentos locales	2,812	10,170	940	11,110	13,922	3,130	5,710	2,250	26	107	7	11,230	2,692
Alimentos recíprocos	40	72	1	73	113	46	29	1	-	-	-	76	37
Hogar seguro	-	6	-	6	6	1	1	-	-	-	-	2	4
Sustento a personas de edad avanzada	8	11	1	12	20	5	3	1	1	-	-	10	10
Relevo de obligación alimentaria	-	3	-	3	3	-	1	-	2	-	-	3	-
Solicitud para hacer cumplir orden de ASUME	392	747	7	754	1,146	195	625	21	33	5	-	879	267
Custodia	<u>1,896</u>	<u>3,499</u>	<u>215</u>	<u>3,714</u>	<u>5,610</u>	<u>1,118</u>	<u>1,952</u>	<u>336</u>	<u>69</u>	<u>69</u>	<u>-</u>	<u>3,545</u>	<u>2,065</u>
Custodia	1,041	1,838	119	1,957	2,998	581	1,124	121	32	36	-	1,894	1,104
Departamento de la Familia (Servicios Sociales)	3	-	-	-	3	-	-	-	2	-	-	2	1
Hábeas corpus	6	32	5	37	43	13	14	2	6	2	-	37	6
Patria potestad	160	175	8	183	343	44	144	4	6	1	-	199	144
Relaciones abuelos - nietos	56	104	8	112	168	31	44	16	3	5	-	99	69
Relaciones filiales	630	1,350	75	1,425	2,055	449	626	193	20	25	1	1,314	741
Divorcios	<u>4,334</u>	<u>16,217</u>	<u>1,157</u>	<u>17,374</u>	<u>21,708</u>	<u>2,588</u>	<u>13,670</u>	<u>880</u>	<u>144</u>	<u>152</u>	<u>1</u>	<u>17,435</u>	<u>4,273</u>
Abandono	110	223	14	237	347	50	200	-	5	4	-	259	88
Adulterio	73	119	10	129	202	35	42	-	1	4	-	82	120

Tabla C-17 Movimiento de casos de relaciones de familia, por materia y causa de acción
Tribunal de Primera Instancia, Sala Superior: Año fiscal 2009-2010

Materia y causa de acción	Pendientes a 7/1/2009	Casos presentados			Casos a resolver	Casos resueltos							Pendientes a 6/30/2010
		Originales	Otros*	Total		Archivos	Con lugar a demanda	Estipulación	Sin lugar la demanda	Traslados	Otros**	Total	
Divorcios (Continuación)													
Consentimiento mutuo	792	9,423	636	10,059	10,851	1,020	8,708	860	49	36	-	10,673	178
Convicción de delito grave	11	14	1	15	26	4	12	-	-	-	-	16	10
Corrupción o prostitución de hijos	1	-	-	-	1	1	-	-	-	-	-	1	-
Embriaguez habitual	1	2	-	2	3	-	1	-	-	-	-	1	2
Exequátur	16	8	-	8	24	5	16	-	-	-	-	21	3
Impotencia absoluta	-	1	-	1	1	-	1	-	-	-	-	1	-
Locura incurable	-	1	-	1	1	-	1	-	-	-	-	1	-
Ruptura irreparable	11	4	28	32	43	29	9	1	-	-	-	39	4
Separación	1,681	3,619	207	3,826	5,507	672	3,144	5	17	39	1	3,878	1,629
Trato cruel	1,638	2,801	261	3,062	4,700	772	1,535	14	72	69	-	2,462	2,238
Uso continuo de narcóticos	-	2	-	2	2	-	1	-	-	-	-	1	1
Emancipación	6	31	-	31	37	7	19	-	2	-	-	28	9
Ex parte	627	1,392	46	1,438	2,065	382	966	34	46	29	-	1,457	608
Administración judicial - Menores	-	7	-	7	7	1	2	-	-	1	-	4	3
Adopción	162	269	7	276	438	39	266	3	8	4	-	320	118
Autorización judicial	204	441	22	463	667	128	302	13	9	15	-	467	200
Corrección de inscripción de defunción	2	5	-	5	7	-	5	-	-	-	-	5	2
Declaración de ausencia	1	3	-	3	4	-	1	-	1	-	-	2	2
Declaración de incapacidad	202	412	14	426	628	138	228	11	1	7	-	385	243
Declaración de muerte	-	1	-	1	1	-	-	-	-	-	-	-	1
Dispensa para contraer matrimonio	5	20	-	20	25	2	22	-	-	-	-	24	1

Anejo Estadístico: Tribunal de Primera Instancia, Sala Superior: Casos de relaciones de familia

Tabla C-17 Movimiento de casos de relaciones de familia, por materia y causa de acción
Tribunal de Primera Instancia, Sala Superior: Año fiscal 2009-2010

Materia y causa de acción	Pendientes a 7/1/2009	Casos presentados			Casos a resolver	Casos resueltos							Pendientes a 6/30/2010
		Originales	Otros*	Total		Archivos	Con lugar a demanda	Estipulación	Sin lugar la demanda	Traslados	Otros**	Total	
Ex parte (Continuación)													
Emancipación	32	135	1	136	168	37	88	3	20	1	-	149	19
Estados provisionales de derecho para protección a padres, tutores o encargados - Ley 140 inciso M del 1999	4	41	1	42	46	21	14	-	4	-	-	39	7
Inscripción de acta de nacimiento	-	5	-	5	5	-	3	-	-	-	-	3	2
Inscripción de matrimonio	-	4	-	4	4	-	3	-	-	-	-	3	1
Nombramiento de defensor judicial	4	7	-	7	11	2	6	2	-	-	-	10	1
Reconocimiento de hijo	6	10	-	10	16	4	7	2	-	-	-	13	3
Relevo de tutoría	1	1	-	1	2	-	2	-	-	-	-	2	-
Sentencia declaratoria	3	16	-	16	19	3	10	-	3	1	-	17	2
Solicitud de orden	1	15	1	16	17	7	7	-	-	-	-	14	3
Exequátur	40	134	4	138	178	19	85	2	4	2	-	112	66
Filación	223	630	17	647	870	120	208	-	8	4	-	340	530
Acción de impugnación de reconocimiento	50	279	4	283	333	36	51	-	1	4	-	92	241
Afirmativa	121	166	7	173	294	56	110	-	2	-	-	168	126
Negatoria (Impugnación)	52	185	6	191	243	28	47	-	5	-	-	80	163
Maltrato de menores	333	723	61	784	1,117	144	551	53	20	13	-	781	336
Abandono de menores	8	17	-	17	25	5	13	2	-	-	-	20	5
Abuso sexual contra menores	29	37	1	38	67	8	23	3	3	-	-	37	30
Corrupción de menores	-	3	-	3	3	-	2	1	-	-	-	3	-

Tabla C-17 Movimiento de casos de relaciones de familia, por materia y causa de acción
Tribunal de Primera Instancia, Sala Superior: Año fiscal 2009-2010

Materia y causa de acción	Pendientes a 7/1/2009	Casos presentados			Casos a resolver	Casos resueltos							Pendientes a 6/30/2010
		Originales	Otros*	Total		Archivos	Con lugar a demanda	Estipulación	Sin lugar la demanda	Traslados	Otros**	Total	
Maltrato de menores (Continuación)													
Cuido inadecuado	188	387	27	414	602	73	317	18	10	9	-	427	175
Entrega de menores al Departamento de Familia por los padres o custodios	7	42	3	45	52	8	22	5	-	1	-	36	16
Explotación de menores	-	-	1	1	1	-	-	1	-	-	-	1	-
Maltrato emocional	15	39	3	42	57	5	32	3	1	-	-	41	16
Maltrato físico	62	141	20	161	223	31	105	7	6	2	-	151	72
Maltrato institucional	-	1	1	2	2	1	-	1	-	-	-	2	-
Maltrato intencional	1	11	2	13	14	2	2	8	-	-	-	12	2
Remoción del menor y custodia al Departamento de Familia	23	45	3	48	71	11	35	4	-	1	-	51	20
Matrimonio	6	21	4	25	31	6	9	1	1	-	-	17	14
Nulidad de matrimonio	6	20	4	24	30	6	9	1	1	-	-	17	13
Solicitud para contraer matrimonio	-	1	-	1	1	-	-	-	-	-	-	-	1
Nombramiento de tutor	30	69	6	75	105	36	37	1	2	-	-	76	29
Otros***	58	126	1	127	185	22	72	3	2	-	-	99	86
Total	10,827	33,910	2,461	36,371	47,198	7,838	23,947	3,586	360	385	9	36,125	11,073

Anejo Estadístico: Tribunal de Primera Instancia, Sala Superior: Casos de relaciones de familia

* Incluye casos trasladados y reabiertos.

** Incluye casos confirmados y devueltos al Tribunal.

*** El desglose de estos casos se encuentra en los archivos de la Oficina de Estadísticas de la Oficina de Administración de los Tribunales.

Fuente de información: Oficina de Administración de los Tribunales, Directoría de Operaciones, Oficina de Estadísticas

Tabla C-18 Casos de relaciones de familia archivados, por fundamento
Tribunal de Primera Instancia, Sala Superior: Año fiscal 2009-2010

Fundamento de archivo	Total	Por ciento del total
Archivo - Cambio de materia	1	0.01
Archivo administrativo	738	9.41
Contra la prueba o <i>Non suit</i>	5	0.06
Descubrimiento de prueba	7	0.09
Desestimada	436	5.56
Desistimientos	2,541	32.41
Duplicidad	31	0.40
Inactividad o abandono (Regla 39.2 y 4.3B)	1,150	14.67
Moción de desestimación	30	0.38
Otros*	2,899	37.00
Total	<u>7,838</u>	<u>100.00</u>

* Incluye archivos y otros fundamentos no especificados.

Fuente de información: Oficina de Administración de los Tribunales, Directoría de Operaciones, Oficina de Estadísticas

Tabla C-19 Divorcios concedidos, por causa de acción y número de hijos menores
Tribunal de Primera Instancia, Sala Superior: Año fiscal 2009-2010

Causa de acción	Divorcios concedidos			Cantidad de hijos/as menores
	Sin hijos menores	Con hijos menores	Total	
Abandono	93	106	199	167
Adulterio	8	34	42	64
Consentimiento mutuo	4,200	5,366	9,566	9,058
Convicción de delito grave	2	10	12	19
Embriaguez habitual	-	1	1	1
<i>Exequátur</i>	14	2	16	2
Impotencia absoluta	-	1	1	3
Locura incurable	-	1	1	1
Ruptura irreparable	2	8	10	13
Separación	1,359	1,795	3,154	3,259
Trato cruel	540	1,001	1,541	1,832
Uso continuo de narcóticos	-	1	1	3
Total	<u>6,218</u>	<u>8,326</u>	<u>14,544</u>	<u>14,422</u>

Fuente de información: Oficina de Administración de los Tribunales, Directoría de Operaciones, Oficina de Estadísticas

Tabla C-20 Movimiento de casos en el programa de relaciones de familia
Tribunal de Primera Instancia, Sala Superior: Años fiscales 2005-2006 a 2009-2010

Año	Pendientes al comenzar el año	Aceptados*	Activos	Terminados	Pendientes al finalizar el año
2005-06	1,445**	6,473	7,918	6,313	1,605
2006-07	1,378**	6,542	7,920	6,304	1,116
2007-08	1,525**	6,229	7,754	5,401	2,353
2008-09	1,710**	6,215	7,925	5,823	2,102
2009-10	1,973**	6,744	8,717	6,277	2,440

*Incluye casos con antecedentes. A partir del 2006 los casos reactivados comienzan a identificarse como casos con antecedentes.

** Casos presentados y resueltos durante el año que fueron informados con posterioridad a la preparación del Anuario Estadístico.

Fuente de información: Oficina de Administración de los Tribunales, Directoría de Operaciones, Oficina de Estadísticas

Tabla C-21 Movimiento de casos en el programa de relaciones de familia, por región
Tribunal de Primera Instancia, Sala Superior: Año fiscal 2009-2010

Sala	Pendientes a 1 ^{ro} de julio de 2009	Casos nuevos aceptados	Total de casos activos	Casos cerrados	Pendientes a 30 de junio de 2010
Aguadilla	118	441	559	417	142
Aibonito	94	376	470	401	69
Arecibo	109	362	471	342	129
Bayamón	366	973	1,339	739	600
Caguas	138	507	645	506	139
Carolina	125	530	655	571	84
Fajardo	154	566	720	631	89
Guayama	211	554	765	468	297
Humacao	126	401	527	363	164
Mayagüez	102	268	370	259	111
Ponce	149	658	807	639	168
San Juan	261	813	1,074	656	418
Utua	20	295	315	285	30
Total	<u>1,973</u>	<u>6,744</u>	<u>8,717</u>	<u>6,277</u>	<u>2,440</u>

Fuente de información: Oficina de Administración de los Tribunales, Directoría de Operaciones, Oficina de Estadísticas

Tabla C-22 Movimiento de casos de relaciones de familia, por sala
Tribunal de Primera Instancia, Sala Superior: Año fiscal 2009-2010

Sala	Pendientes a 7/1/2009	Casos presentados			Casos a resolver	Casos resueltos							Pendientes al 6/30/2010
		Originales	Otros*	Total		Archivos	Con lugar la demanda	Estipulación	Sin lugar la demanda	Traslados	Otros**	Total	
Adjuntas	11	34	1	35	46	5	36	-	-	-	-	41	5
Aguadilla	612	2,182	77	2,259	2,871	537	1,238	421	41	26	1	2,264	607
Aibonito	541	1,040	112	1,152	1,693	337	713	7	15	37	-	1,109	584
Añasco	8	55	3	58	66	6	52	-	-	-	-	58	8
Arecibo	834	2,901	152	3,053	3,887	637	2,054	237	17	21	1	2,967	920
Bayamón	2,217	6,136	493	6,629	8,846	1,225	3,235	2,086	37	51	1	6,635	2,211
Cabo Rojo	20	100	1	101	121	5	98	1	-	4	-	108	13
Caguas	885	3,017	239	3,256	4,141	654	2,417	72	26	23	2	3,194	947
Camuy	21	141	1	142	163	12	126	-	-	1	-	139	24
Carolina	745	2,902	341	3,243	3,988	786	1,866	430	14	19	3	3,118	870
Cayey	5	75	-	75	80	8	54	-	1	-	-	63	17
Ciales	13	62	-	62	75	6	46	-	-	1	-	53	22
Coamo	15	57	-	57	72	3	54	-	1	-	-	58	14
Comerio	12	45	2	47	59	7	33	-	-	3	-	43	16
Fajardo	462	1,149	188	1,337	1,799	341	902	4	24	-	-	1,271	528
Guayama	627	1,407	102	1,509	2,136	347	1,061	73	9	24	-	1,514	622
Guayanilla	7	30	1	31	38	1	29	-	-	-	-	30	8
Guaynabo	26	116	2	118	144	12	77	-	5	2	-	96	48
Humacao	456	1,626	124	1,750	2,206	347	1,290	40	26	18	-	1,721	485
Juana Díaz	11	42	1	43	54	4	34	-	-	3	-	41	13
Lares	11	46	3	49	60	2	47	-	2	-	-	51	9
Manatí	27	139	6	145	172	16	123	-	-	-	-	139	33
Mayagüez	956	1,862	75	1,937	2,893	398	1,600	32	26	19	-	2,075	818
Orocovis	2	18	-	18	20	2	11	-	-	2	-	15	5

Tabla C-22 Movimiento de casos de relaciones de familia, por sala
Tribunal de Primera Instancia, Sala Superior: Año fiscal 2009-2010

Sala	Pendientes a 7/1/2009	Casos presentados			Casos a resolver	Casos resueltos							Pendientes al 6/30/2010
		Originales	Otros*	Total		Archivos	Con lugar la demanda	Estipulación	Sin lugar la demanda	Traslados	Otros**	Total	
Patillas	9	32	-	32	41	4	18	-	-	-	-	22	19
Ponce	647	2,864	128	2,992	3,639	587	2,320	24	77	28	-	3,036	603
Río Grande	14	60	-	60	74	5	50	-	-	1	-	56	18
Salinas	10	37	-	37	47	4	32	-	-	-	-	36	11
San Germán	51	132	5	137	188	10	128	-	1	1	-	140	48
San Juan	1,136	4,100	349	4,449	5,585	1,285	2,933	124	28	78	1	4,449	1,136
San Lorenzo	13	74	-	74	87	2	69	1	1	-	-	73	14
San Sebastián	27	150	2	152	179	16	139	-	-	3	-	158	21
Toa Alta	27	222	-	222	249	11	191	-	-	2	-	204	45
Utuado	288	815	48	863	1,151	187	666	33	8	14	-	908	243
Vega Baja	52	114	-	114	166	11	103	-	-	-	-	114	52
Vieques	6	11	-	11	17	4	7	-	-	-	-	11	6
Yabucoa	4	40	2	42	46	6	34	-	-	-	-	40	6
Yauco	19	77	3	80	99	8	61	1	1	4	-	75	24
Total	10,827	33,910	2,461	36,371	47,198	7,838	23,947	3,586	360	385	9	36,125	11,073

* Incluye casos trasladados y reabiertos.

** Incluye casos confirmados.

Fuente de información: Oficina de Administración de los Tribunales, Directoría de Operaciones, Oficina de Estadísticas

Tabla C-23 Movimiento de querellas, asuntos de menores
Tribunal de Primera Instancia, Sala Superior: Años fiscales 2005-2006 a 2009-2010

Año	Pendientes al comenzar el año *	Querellas presentadas	Querellas a resolver	Querellas resueltas	Pendientes al finalizar el año
2005-2006	3,064	7,152	10,216	7,195	3,021
2006-2007	3,021	7,463	10,484	7,315	3,169
2007-2008	3,169	6,881	10,050	7,111	2,939
2008-2009	2,939	5,926	8,865	6,022	2,843
2009-2010	2,843	5,421	8,264	5,557	2,707

* Cifra revisada a tono con el cotejo del inventario de querellas pendientes que realizaron las salas al finalizar el año fiscal anterior.

Fuente de información: Oficina de Administración de los Tribunales, Directoría de Operaciones, Oficina de Estadísticas

Tabla C-24 Menores atendidos y movimiento de querellas, por región
Tribunal de Primera Instancia, Sala Superior: Año fiscal 2009-2010

Región	Menores contra quienes se presentaron querellas			Movimiento					Revisiones **
	Masculino	Femenino	Ambos	Pendientes a 7/1/2009	Presentados	Total a resolver	Resueltos	Pendientes al 6/30/2010	
Aguadilla	191	54	245	207	462	669	433	236	1,380
Aibonito	145	25	170	158	331	489	342	147	961
Arecibo	195	59	254	189	487	676	489	187	2,274
Bayamón	378	92	470	830	946	1,776	1,102	674	1,884
Caguas	125	27	152	59	309	368	291	77	991
Carolina	203	50	253	167	532	699	478	221	1,664
Fajardo	71	31	102	154	219	373	197	176	827
Guayama	143	34	177	95	362	457	391	66	2,101
Humacao	105	41	146	101	296	397	321	76	1,124
Mayagüez	130	27	157	175	258	433	272	161	1,324
Ponce	257	74	331	302	582	884	597	287	2,680
San Juan	204	31	235	349	491	840	488	352	2,450
Utua	58	24	82	57	146	203	156	47	671
Total	<u>2,205</u>	<u>569</u>	<u>2,774</u>	<u>2,843</u>	<u>5,421</u>	<u>8,264</u>	<u>5,557</u>	<u>2,707</u>	<u>20,331</u>

** Vistas solicitadas por el oficial probatorio a cargo de la supervisión del menor en la cual pide continuar con la misma o el cierre y archivo de la querrela (cese de custodia por el Tribunal).

Fuente de información: Oficina de Administración de los Tribunales, Directoría de Operaciones, Oficina de Estadísticas

Tabla C-25 Historial de antecedentes de los/las menores contra quienes se presentaron querellas, por sexo del/de la menor
Tribunal de Primera Instancia, Sala Superior: Año fiscal 2009-2010

Historial	Sexo del/de la menor					
	Masculino		Femenino		Ambos	
	Cantidad	Por ciento	Cantidad	Por ciento	Cantidad	Por ciento
Sin historial en años anteriores	<u>1,795</u>	<u>81.41</u>	<u>507</u>	<u>89.10</u>	<u>2,302</u>	<u>82.98</u>
Con una querella presentada	942	42.72	326	57.29	1,268	45.71
Con dos querellas presentadas	440	19.95	111	19.51	551	19.86
Con tres querellas presentadas o más	413	18.73	70	12.30	483	17.41
Con historial en años anteriores	<u>410</u>	<u>18.59</u>	<u>62</u>	<u>10.90</u>	<u>472</u>	<u>17.02</u>
Con una querella presentada	144	6.53	30	5.27	174	6.27
Con dos querellas presentadas	105	4.76	14	2.46	119	4.29
Con tres querellas presentadas o más	161	7.30	18	3.16	179	6.45
Total	<u>2,205</u>	<u>100.00</u>	<u>569</u>	<u>100.00</u>	<u>2,774</u>	<u>100.00</u>

Fuente de información: Oficina de Administración de los Tribunales, Directoría de Operaciones, Oficina de Estadísticas

Tabla C-26 Querellas presentadas contra menores, por motivo y región

Tribunal de Primera Instancia, Sala Superior: Año fiscal 2009-2010

Faltas	Aguadilla	Aibonito	Arecibo	Bayamón	Caguas	Carolina	Fajardo	Guayama	Humacao	Mayagüez	Ponce	San Juan	Utua	Total
Contra la integridad corporal	<u>108</u>	<u>78</u>	<u>101</u>	<u>224</u>	<u>61</u>	<u>98</u>	<u>36</u>	<u>85</u>	<u>77</u>	<u>51</u>	<u>184</u>	<u>56</u>	<u>44</u>	<u>1,203</u>
Agresión agravada	92	40	89	127	26	74	28	61	55	39	93	42	35	801
Agresión grave	16	34	11	96	35	24	8	24	22	12	91	14	9	396
Lesión negligente	-	4	1	1	-	-	-	-	-	-	-	-	-	6
Leyes de tránsito y protección vehicular	<u>56</u>	<u>45</u>	<u>79</u>	<u>177</u>	<u>56</u>	<u>54</u>	<u>23</u>	<u>43</u>	<u>43</u>	<u>44</u>	<u>64</u>	<u>129</u>	<u>10</u>	<u>823</u>
Leyes sobre tránsito	53	35	75	140	43	38	19	36	39	43	58	116	9	704
Protección vehicular	3	10	4	37	13	16	4	7	4	1	6	13	1	119
Contra los bienes y derechos patrimoniales	<u>48</u>	<u>77</u>	<u>81</u>	<u>105</u>	<u>45</u>	<u>89</u>	<u>31</u>	<u>66</u>	<u>28</u>	<u>51</u>	<u>61</u>	<u>70</u>	<u>31</u>	<u>783</u>
Daños	12	12	20	46	14	26	11	6	18	7	6	14	11	203
Apropiación ilegal	10	15	19	16	19	23	11	13	8	12	17	18	5	186
Escalamiento agravado	9	22	19	17	5	16	2	17	-	12	11	7	8	145
Daños agravados	9	10	4	12	6	13	4	15	-	10	19	5	2	109
Apropiación ilegal agravada	1	14	12	9	-	8	1	10	-	7	1	8	4	75
Recibo de bienes apropiados ilegalmente	3	3	3	1	1	1	1	5	-	3	1	4	1	27
Ratería o hurto de mercancía en establecimiento comercial	-	-	4	3	-	-	-	-	-	-	5	12	-	24
Robo agravado	3	1	-	1	-	2	-	-	2	-	1	1	-	11
Apropiación ilegal de identidad	1	-	-	-	-	-	-	-	-	-	-	-	-	1
Entrada heredad ajena	-	-	-	-	-	-	1	-	-	-	-	-	-	1
Fijación de carteles	-	-	-	-	-	-	-	-	-	-	-	1	-	1
Ley de Armas	<u>59</u>	<u>22</u>	<u>61</u>	<u>107</u>	<u>48</u>	<u>90</u>	<u>22</u>	<u>37</u>	<u>39</u>	<u>5</u>	<u>65</u>	<u>80</u>	<u>6</u>	<u>641</u>
Contra el orden público	<u>31</u>	<u>26</u>	<u>54</u>	<u>107</u>	<u>25</u>	<u>47</u>	<u>37</u>	<u>25</u>	<u>40</u>	<u>40</u>	<u>58</u>	<u>26</u>	<u>24</u>	<u>540</u>
Alteración a la paz	21	22	45	73	15	33	29	17	27	34	47	8	21	392

Anejo Estadístico: Tribunal de Primera Instancia, Sala Superior: Querellas contra menores

Tabla C-26 Querellas presentadas contra menores, por motivo y región
Tribunal de Primera Instancia, Sala Superior: Año fiscal 2009-2010

Faltas	Aguadilla	Aibonito	Arecibo	Bayamón	Caguas	Carolina	Fajardo	Guayama	Humacao	Mayagüez	Ponce	San Juan	Utuaado	Total
Contra el orden público (Continuación)														
Obstruir o resistencia a la autoridad pública	4	2	2	20	3	6	4	4	7	3	6	10	3	74
Empleo de violencia o intimidación contra la autoridad pública	6	2	7	14	7	3	4	4	6	3	4	8	-	68
Conspiración	-	-	-	-	-	2	-	-	-	-	1	-	-	3
Motín	-	-	-	-	-	3	-	-	-	-	-	-	-	3
Ley de Sustancias Controladas	35	20	39	47	24	37	14	46	15	32	56	58	3	426
Contra los derechos civiles	30	30	33	63	14	33	28	26	26	12	47	23	12	377
Amenaza	29	28	32	47	14	22	27	19	22	11	40	19	11	321
Delito contra el derecho a reunión	-	1	-	8	-	9	1	4	-	-	7	-	-	30
Restricción de libertad agravada	1	-	1	2	-	1	-	2	2	-	-	3	-	12
Intrusión en la tranquilidad personal	-	1	-	6	-	-	-	-	1	1	-	1	-	10
Violación de morada	-	-	-	-	-	1	-	1	-	-	-	-	1	3
Secuestro agravado	-	-	-	-	-	-	-	-	1	-	-	-	-	1
Contra la propiedad	14	4	11	29	23	31	12	12	9	7	12	20	5	189
Robo	9	1	11	21	6	16	4	4	4	4	3	12	1	96
Escalamiento	5	2	-	6	17	15	8	7	5	3	8	8	4	88
Entrada ilegal a morada o violación a morada	-	1	-	2	-	-	-	1	-	-	1	-	-	5
Contra la indemnidad sexual	46	7	7	23	4	19	4	6	3	-	16	7	1	143
Agresión sexual	37	5	7	21	3	9	4	2	1	-	13	4	-	106
Actos lascivos	5	2	-	1	1	10	-	3	2	-	3	1	-	28

Tabla C-26 Querellas presentadas contra menores, por motivo y región

Tribunal de Primera Instancia, Sala Superior: Año fiscal 2009-2010

Faltas	Aguadilla	Aibonito	Arecibo	Bayamón	Caguas	Carolina	Fajardo	Guayama	Humacao	Mayagüez	Ponce	San Juan	Utuaado	Total
Contra la indemnidad sexual (Continuación)														
Envío, trasportación, venta, distribución, publicación, exhibición, posesión material obsceno	3	-	-	-	-	-	-	-	-	-	-	-	1	4
Exposiciones obscenas	-	-	-	-	-	-	-	1	-	-	-	2	-	3
Proposición obscena	1	-	-	-	-	-	-	-	-	-	-	-	-	1
Utilización de un menor para pornografía infantil	-	-	-	1	-	-	-	-	-	-	-	-	-	1
Ley de Violencia Doméstica	<u>7</u>	<u>1</u>	<u>3</u>	<u>19</u>	<u>3</u>	<u>8</u>	<u>2</u>	<u>6</u>	<u>5</u>	<u>2</u>	<u>7</u>	<u>12</u>	<u>2</u>	<u>77</u>
Contra la función judicial	<u>3</u>	<u>5</u>	<u>5</u>	<u>6</u>	<u>1</u>	<u>4</u>	<u>2</u>	<u>1</u>	<u>1</u>	<u>4</u>	-	<u>2</u>	-	<u>34</u>
Disfraz	-	1	2	5	1	2	-	-	-	-	-	1	-	12
Conspiración, amenazas o atentados contra funcionarios del Sistema de Justicia o sus familiares	2	2	-	-	-	1	-	1	-	2	-	1	-	9
Desacato	1	2	2	-	-	-	-	-	-	-	-	-	-	5
Destrucción de evidencias o pruebas	-	-	1	-	-	-	-	-	-	2	-	-	-	3
Amenaza a testigo	-	-	-	1	-	-	-	-	1	-	-	-	-	2
Encubrimiento	-	-	-	-	-	-	2	-	-	-	-	-	-	2
Perjurio agravado	-	-	-	-	-	1	-	-	-	-	-	-	-	1
Contra la vida	<u>7</u>	<u>2</u>	-	<u>5</u>	-	<u>4</u>	<u>4</u>	<u>4</u>	<u>3</u>	<u>2</u>	-	<u>1</u>	<u>1</u>	<u>33</u>
Tentativa de asesinato	6	2	-	3	-	3	3	1	1	1	-	-	1	21
Asesinato	-	-	-	-	-	-	1	2	2	-	-	1	-	6
Homicidio negligente	1	-	-	2	-	-	-	1	-	1	-	-	-	5
Tentativa para cometer homicidio	-	-	-	-	-	1	-	-	-	-	-	-	-	1

Anejo Estadístico: Tribunal de Primera Instancia, Sala Superior: Querellas contra menores

Tabla C-26 Querellas presentadas contra menores, por motivo y región
Tribunal de Primera Instancia, Sala Superior: Año fiscal 2009-2010

Faltas	Aguadilla	Aibonito	Arecibo	Bayamón	Caguas	Carolina	Fajardo	Guayama	Humacao	Mayagüez	Ponce	San Juan	Utuaado	Total
Contra la honestidad	<u>3</u>	<u>5</u>	<u>3</u>	<u>8</u>	<u>2</u>	<u>2</u>	<u>3</u>	<u>2</u>	-	-	<u>2</u>	<u>1</u>	<u>1</u>	<u>32</u>
Actos lascivos	-	5	2	5	1	-	1	2	-	-	2	-	1	19
Exposiciones deshonestas	3	-	1	3	-	2	2	-	-	-	-	-	-	11
Seducción	-	-	-	-	-	-	-	-	-	-	-	1	-	1
Sodomía -contra natura	-	-	-	-	1	-	-	-	-	-	-	-	-	1
Contra la seguridad de las transacciones	<u>3</u>	<u>1</u>	<u>7</u>	<u>1</u>	<u>1</u>	-	-	-	<u>1</u>	-	-	-	-	<u>14</u>
Falsificación de licencia, certificado y documentos	-	1	1	1	1	-	-	-	1	-	-	-	-	5
Utilización ilegal de tarjeta de crédito o tarjeta de débito	1	-	3	-	-	-	-	-	-	-	-	-	-	4
Falsificación de documentos	1	-	2	-	-	-	-	-	-	-	-	-	-	3
Falsificación de asientos en registro	-	-	1	-	-	-	-	-	-	-	-	-	-	1
Posesión y traspaso de documentos falsificados	1	-	-	-	-	-	-	-	-	-	-	-	-	1
Ley contra el Acecho	-	<u>1</u>	-	<u>6</u>	-	-	-	-	<u>3</u>	<u>1</u>	<u>1</u>	-	-	<u>12</u>
Ley Núm. 177 Maltrato de Menores	-	<u>1</u>	-	-	-	-	<u>1</u>	<u>1</u>	-	-	<u>1</u>	-	<u>2</u>	<u>6</u>
Otras faltas*	<u>12</u>	<u>6</u>	<u>3</u>	<u>19</u>	<u>2</u>	<u>16</u>	-	<u>2</u>	<u>3</u>	<u>7</u>	<u>8</u>	<u>6</u>	<u>4</u>	<u>88</u>
Total	<u>462</u>	<u>331</u>	<u>487</u>	<u>946</u>	<u>309</u>	<u>532</u>	<u>219</u>	<u>362</u>	<u>296</u>	<u>258</u>	<u>582</u>	<u>491</u>	<u>146</u>	<u>5,421</u>

* El desglose de estas faltas se encuentra en los archivos de la Oficina de Estadísticas de la Oficina de Administración de los Tribunales.

Fuente de información: Oficina de Administración de los Tribunales, Directoría de Operaciones, Oficina de Estadísticas

Tabla C-27 Disposición judicial de las querellas contra menores resueltas, por región
Tribunal de Primera Instancia, Sala Superior: Año fiscal 2009-2010

Disposición	Aguadilla	Aibonito	Arecibo	Bayamón	Caguas	Carolina	Fajardo	Guayama	Humacao	Mayagüez	Ponce	San Juan	Utua	Total
Adjudicadas	<u>433</u>	<u>342</u>	<u>488</u>	<u>1,102</u>	<u>291</u>	<u>472</u>	<u>197</u>	<u>390</u>	<u>320</u>	<u>272</u>	<u>597</u>	<u>488</u>	<u>156</u>	<u>5,548</u>
Archivos	13	12	33	32	18	11	18	4	7	35	26	29	6	244
Entrega de custodia	57	15	59	158	27	42	23	40	43	3	58	78	6	609
Libertad a prueba	239	208	235	587	179	283	87	233	189	159	345	219	91	3,054
Nominal	49	50	19	32	38	16	-	14	21	18	32	10	10	309
Por el incumplimiento de desvío	35	16	56	147	6	39	-	23	8	27	40	41	29	467
Traslado	11	7	18	4	18	17	7	15	14	9	9	26	3	158
Renuncias	8	5	8	2	-	8	-	11	5	-	7	10	-	64
Incurso pendiente medida dispositiva	1	-	-	12	-	2	-	-	-	-	3	8	-	26
No incurso - exonerado	11	5	9	12	4	9	39	18	9	16	39	13	7	191
Vistas imposición medida dispositiva	9	1	-	7	-	17	-	1	-	-	4	-	-	39
Ley de Menores (adulthood) Art.5	-	16	28	25	1	3	1	-	5	-	5	3	4	91
Desvío	-	7	-	75	-	23	22	31	19	4	12	48	-	241
Incurso	-	-	2	1	-	1	-	-	-	-	1	-	-	5
Otras	-	-	1	8	-	1	-	-	-	1	-	-	-	11
Pago de multa	-	-	20	-	-	-	-	-	-	-	16	3	-	39
Revisión	-	-	<u>1</u>	-	-	-	-	<u>1</u>	<u>1</u>	-	-	-	-	<u>3</u>
Continúa en medida condicional	-	-	1	-	-	-	-	-	-	-	-	-	-	1
Archivo y cierre por cumplimiento	-	-	-	-	-	-	-	1	1	-	-	-	-	2
Otras vistas	-	-	-	-	-	<u>6</u>	-	-	-	-	-	-	-	<u>6</u>
Total	<u>433</u>	<u>342</u>	<u>489</u>	<u>1,102</u>	<u>291</u>	<u>478</u>	<u>197</u>	<u>391</u>	<u>321</u>	<u>272</u>	<u>597</u>	<u>488</u>	<u>156</u>	<u>5,557</u>

Anejo Estadístico: Tribunal de Primera Instancia, Sala Superior: Querellas contra menores

Fuente de información: Oficina de Administración de los Tribunales, Directoría de Operaciones, Oficina de Estadísticas

Tabla C-28 Querrelas presentadas contra menores, por motivo, edad y sexo
Tribunal de Primera Instancia, Sala Superior: Año fiscal 2009-2010

Faltas	Edad y sexo del/de la menor												
	Menos de 10 años		10 años a menos de 14		14 años a menos de 16		16 años a menos de 18		18 años o más**		Total		
	Masculino	Femenino	Masculino	Femenino	Masculino	Femenino	Masculino	Femenino	Masculino	Femenino	Masculino	Femenino	Ambos
Contra la integridad corporal	4	1	143	74	282	182	357	143	12	5	798	405	1,203
Agresión agravada	3	1	102	52	190	136	207	102	3	5	505	296	801
Agresión grave	1	-	41	22	91	46	149	41	5	-	287	109	396
Lesión negligente	-	-	-	-	1	-	1	-	4	-	6	-	6
Leyes de tránsito y protección vehicular	-	-	32	6	191	15	506	38	29	6	758	65	823
Leyes sobre tránsito	-	-	29	5	162	15	426	36	25	6	642	62	704
Protección vehicular	-	-	3	1	29	-	80	2	4	-	116	3	119
Contra los bienes y derechos patrimoniales	-	-	62	14	198	28	428	35	13	5	701	82	783
Apropiación ilegal	-	-	14	2	45	5	106	10	2	2	167	19	186
Apropiación ilegal agravada	-	-	2	-	23	1	46	-	3	-	74	1	75
Apropiación ilegal de identidad	-	-	-	-	-	-	1	-	-	-	1	-	1
Daños agravados	-	-	9	1	29	7	58	4	1	-	97	12	109
Daños	-	-	19	7	49	13	100	12	2	1	170	33	203
Entrada heredad ajena	-	-	-	-	-	-	1	-	-	-	1	-	1
Escalamiento agravado	-	-	17	-	39	2	78	5	4	-	138	7	145
Fijación de carteles	-	-	-	-	1	-	-	-	-	-	1	-	1
Ratería o hurto de mercancía en establecimiento comercial	-	-	-	4	7	-	9	3	-	1	16	8	24
Recibo de bienes apropiados ilegalmente	-	-	1	-	2	-	23	-	1	-	27	-	27
Robo agravado	-	-	-	-	3	-	6	1	-	1	9	2	11
Ley de Armas	-	-	25	5	136	20	364	38	47	6	572	69	641

Tabla C-28 Querellas presentadas contra menores, por motivo, edad y sexo
Tribunal de Primera Instancia, Sala Superior: Año fiscal 2009-2010

Faltas	Edad y sexo del/de la menor												
	Menos de 10 años		10 años a menos de 14		14 años a menos de 16		16 años a menos de 18		18 años o más**		Total		
	Masculino	Femenino	Masculino	Femenino	Masculino	Femenino	Masculino	Femenino	Masculino	Femenino	Masculino	Femenino	Ambos
Contra el orden público	-	-	36	29	156	51	208	48	9	3	409	131	540
Alteración a la paz	-	-	32	28	123	46	123	33	4	3	282	110	392
Conspiración	-	-	-	-	1	-	1	1	-	-	2	1	3
Empleo de violencia o intimidación contra la autoridad pública	-	-	1	1	16	4	37	7	2	-	56	12	68
Motín	-	-	-	-	3	-	-	-	-	-	3	-	3
Obstruir o resistencia a la autoridad pública	-	-	3	-	13	1	47	7	3	-	66	8	74
Ley de Sustancias Controladas	-	-	7	1	65	2	315	12	23	1	410	16	426
Contra los derechos civiles	1	-	31	19	78	36	169	32	7	4	286	91	377
Amenaza	1	-	28	16	62	35	146	24	6	3	243	78	321
Delito contra el derecho a reunión	-	-	1	3	11	1	12	1	1	-	25	5	30
Intrusión en la tranquilidad personal	-	-	-	-	2	-	2	5	-	1	4	6	10
Restricción de libertad agravada	-	-	2	-	2	-	7	1	-	-	11	1	12
Secuestro agravado	-	-	-	-	-	-	1	-	-	-	1	-	1
Violación de morada	-	-	-	-	1	-	1	1	-	-	2	1	3
Contra la propiedad	-	-	8	-	41	-	125	5	10	-	184	5	189
Entrada ilegal a morada o violación a morada	-	-	-	-	2	-	3	-	-	-	5	-	5
Escalamiento	-	-	7	-	21	-	59	1	-	-	87	1	88
Robo	-	-	1	-	18	-	63	4	10	-	92	4	96
Contra la indemnidad sexual	-	-	16	-	29	2	84	-	12	-	141	2	143
Actos lascivos	-	-	10	-	9	2	4	-	3	-	26	2	28
Agresión sexual	-	-	2	-	17	-	78	-	9	-	106	-	106

Anejo Estadístico: Tribunal de Primera Instancia, Sala Superior: Querellas contra menores

Tabla C-28 Querellas presentadas contra menores, por motivo, edad y sexo
Tribunal de Primera Instancia, Sala Superior: Año fiscal 2009-2010

Faltas	Edad y sexo del/de la menor												
	Menos de 10 años		10 años a menos de 14		14 años a menos de 16		16 años a menos de 18		18 años o más**		Total		
	Masculino	Femenino	Masculino	Femenino	Masculino	Femenino	Masculino	Femenino	Masculino	Femenino	Masculino	Femenino	Ambos
Contra la indemnidad sexual (Continuación)													
Envío, traspotación, venta, distribución, publicación, exhibición, posesión material obsceno	-	-	3	-	-	-	1	-	-	-	4	-	4
Exposiciones obscenas	-	-	-	-	3	-	-	-	-	-	3	-	3
Proposición obscena	-	-	1	-	-	-	-	-	-	-	1	-	1
Utilización de un menor para pornografía infantil	-	-	-	-	-	-	1	-	-	-	1	-	1
Ley de Violencia Doméstica	-	<u>1</u>	<u>1</u>	-	<u>5</u>	-	<u>51</u>	<u>16</u>	<u>3</u>	-	<u>60</u>	<u>17</u>	<u>77</u>
Contra la función judicial	-	-	-	-	<u>7</u>	<u>3</u>	<u>17</u>	<u>3</u>	<u>3</u>	<u>1</u>	<u>27</u>	<u>7</u>	<u>34</u>
Amenaza a testigo	-	-	-	-	1	-	1	-	-	-	2	-	2
Conspiración, amenazas o atentados contra funcionarios del Sistema de Justicia o sus familiares	-	-	-	-	3	1	3	2	-	-	6	3	9
Desacato	-	-	-	-	1	1	2	-	-	1	3	2	5
Destrucción de evidencias o pruebas	-	-	-	-	-	-	3	-	-	-	3	-	3
Disfraz	-	-	-	-	2	1	6	-	3	-	11	1	12
Encubrimiento	-	-	-	-	-	-	2	-	-	-	2	-	2
Perjurio agravado	-	-	-	-	-	-	-	1	-	-	-	1	1
Contra la vida	-	-	-	-	<u>5</u>	<u>1</u>	<u>17</u>	<u>9</u>	-	<u>1</u>	<u>22</u>	<u>11</u>	<u>33</u>
Asesinato	-	-	-	-	1	-	4	1	-	-	5	1	6
Homicidio negligente	-	-	-	-	1	-	3	-	-	1	4	1	5
Tentativa de asesinato	-	-	-	-	3	1	9	8	-	-	12	9	21
Tentativa de homicidio	-	-	-	-	-	-	1	-	-	-	1	-	1

Tabla C-28 Querellas presentadas contra menores, por motivo, edad y sexo
Tribunal de Primera Instancia, Sala Superior: Año fiscal 2009-2010

Faltas	Edad y sexo del/de la menor												
	Menos de 10 años		10 años a menos de 14		14 años a menos de 16		16 años a menos de 18		18 años o más**		Total		
	Masculino	Femenino	Masculino	Femenino	Masculino	Femenino	Masculino	Femenino	Masculino	Femenino	Masculino	Femenino	Ambos
Contra la honestidad	-	-	<u>8</u>	-	<u>11</u>	-	<u>11</u>	<u>1</u>	<u>1</u>	-	<u>31</u>	<u>1</u>	<u>32</u>
Actos lascivos	-	-	4	-	8	-	6	-	1	-	19	-	19
Exposiciones deshonestas	-	-	4	-	3	-	3	1	-	-	10	1	11
Seducción	-	-	-	-	-	-	1	-	-	-	1	-	1
Sodomía -contra natura	-	-	-	-	-	-	1	-	-	-	1	-	1
Contra la seguridad de las transacciones	-	-	<u>1</u>	-	<u>5</u>	<u>1</u>	<u>5</u>	<u>2</u>	-	-	<u>11</u>	<u>3</u>	<u>14</u>
Falsificación de asientos en registro	-	-	-	-	-	-	1	-	-	-	1	-	1
Falsificación de documentos	-	-	-	-	-	-	1	2	-	-	1	2	3
Falsificación de licencia, certificado y documentos	-	-	1	-	1	1	2	-	-	-	4	1	5
Posesión y traspaso de documentos falsificados	-	-	-	-	-	-	1	-	-	-	1	-	1
Utilización ilegal de tarjeta de crédito o tarjeta de débito	-	-	-	-	4	-	-	-	-	-	4	-	4
Ley contra el Acecho	-	-	<u>1</u>	-	-	<u>1</u>	<u>5</u>	<u>4</u>	<u>1</u>	-	<u>7</u>	<u>5</u>	<u>12</u>
Ley Núm. 177 Maltrato de Menores	-	-	-	-	-	-	<u>4</u>	<u>2</u>	-	-	<u>4</u>	<u>2</u>	<u>6</u>
Otras faltas*	-	-	<u>5</u>	<u>1</u>	<u>27</u>	<u>1</u>	<u>52</u>	<u>1</u>	<u>1</u>	-	<u>85</u>	<u>3</u>	<u>88</u>
Total	<u>5</u>	<u>2</u>	<u>376</u>	<u>149</u>	<u>1,236</u>	<u>343</u>	<u>2,718</u>	<u>389</u>	<u>171</u>	<u>32</u>	<u>4,506</u>	<u>915</u>	<u>5,421</u>

Anejo Estadístico: Tribunal de Primera Instancia, Sala Superior: Querellas contra menores

*El desglose de estas faltas se encuentra en los archivos de la Oficina de Estadísticas de la Oficina de Administración de los Tribunales.

** Querellas presentadas contra menores que incurrieron en faltas a la edad de 17 años, pero a la fecha de presentación de la querrella habían cumplido 18 años o más.

Fuente de información: Oficina de Administración de los Tribunales, Directoría de Operaciones, Oficina de Estadísticas

Tabla C-29 Menores contra quienes se presentaron querellas, por sexo y edad
Tribunal de Primera Instancia, Sala Superior: Año fiscal 2009-2010

Edad	Sexo del/de la menor					
	Masculino		Femenino		Ambos	
	Cantidad	Por ciento	Cantidad	Por ciento	Cantidad	Por ciento
Menos de 10 años	4	0.18	2	0.35	6	0.22
10 años	13	0.59	1	0.18	14	0.50
11 años	29	1.32	8	1.41	37	1.33
12 años	56	2.54	23	4.04	79	2.85
13 años	123	5.58	66	11.60	189	6.81
14 años	232	10.52	96	16.87	328	11.82
15 años	407	18.46	127	22.32	534	19.25
16 años	557	25.26	116	20.39	673	24.26
17 años	707	32.06	112	19.68	819	29.52
18 o más *	77	3.49	18	3.16	95	3.42
Total	<u>2.205</u>	<u>100.00</u>	<u>569</u>	<u>100.00</u>	<u>2.774</u>	<u>100.00</u>

*Menores que incurrieron en la falta a la edad de 17 años, pero a la fecha de la presentación de la querella habían cumplido 18 años o más.

Fuente de información: Oficina de Administración de los Tribunales, Directoría de Operaciones, Oficina de Estadísticas

Tabla C-30 Convivencia de los/las menores contra quienes se presentaron querellas
Tribunal de Primera Instancia, Sala Superior: Año fiscal 2009-2010

Convivencia del menor	Sexo del/de la menor					
	Masculino		Femenino		Total	
	Cantidad	Por ciento	Cantidad	Por ciento	Cantidad	Por ciento
Con abuelos	88	3.99	23	4.04	111	4.01
Abuelos maternos	59	2.68	19	3.34	78	2.81
Abuelos paternos	29	1.32	4	0.70	33	1.19
Con ambos padres	433	19.64	91	15.99	524	18.87
Con ambos padres	431	19.55	87	15.29	518	18.66
Padres adoptivos	2	0.09	4	0.70	6	0.22
Con cónyuge	1	0.1	6	1.05	7	0.25
Compañeros consensual	-	-	3	0.53	3	0.11
Vive con cónyuge	1	0.05	3	0.53	4	0.14
Con madre	1,276	57.87	336	59.05	1,612	58.10
Con madre	991	44.94	259	45.52	1,250	45.04
Con madre y padrastro	285	12.93	77	13.53	362	13.06
Con otros parientes	117	5.31	28	4.92	145	5.23
Otros parientes	108	4.90	24	4.22	132	4.76
Vive con hermano	9	0.41	4	0.70	13	0.47
Con padre	160	7.26	40	7.03	200	7.22
Con padre	128	5.80	29	5.10	157	5.67
Con padre y madrastra	32	1.45	11	1.93	43	1.55
Con particulares	16	0.73	5	0.88	21	0.76
Con suegros	1	0.05	-	-	1	0.04
Con tutor	1	0.05	-	-	1	0.04
De crianza	2	0.09	1	0.18	3	0.11
Particulares	12	0.54	4	0.70	16	0.58
Deambulante	2	0.09	-	-	2	0.07
Ambulante	2	0.09	-	-	2	0.07
En una Institución u Hogar	51	2.31	25	4.39	76	2.74
Hogar	11	0.50	2	0.35	13	0.47
Institución	40	1.81	23	4.04	63	2.27
Otros	57	2.59	15	2.64	72	2.60
Vive solo	4	0.18	-	-	4	0.14
Total	2,205	100.00	569	100.00	2,774	100.00

Fuente de información: Oficina de Administración de Tribunales, Directoría de Operaciones, Oficina de Estadísticas

Tabla C-31 Asistencia a la escuela y trabajo de los/las menores contra quienes se presentaron querrelas, por sexo
Tribunal de Primera Instancia, Sala Superior: Año fiscal 2009-2010

Asistencia	Sexo del/de la menor					
	Masculino		Femenino		Ambos	
	Cantidad	Por ciento	Cantidad	Por ciento	Cantidad	Por ciento
Asisten a la escuela	<u>1,618</u>	<u>73.38</u>	<u>463</u>	<u>81.37</u>	<u>2,081</u>	<u>75.02</u>
Trabajan	127	5.76	22	3.87	149	5.37
No trabajan	1,491	67.62	441	77.50	1,932	69.65
No asisten a la escuela	<u>455</u>	<u>20.63</u>	<u>66</u>	<u>11.60</u>	<u>521</u>	<u>18.78</u>
Trabajan	58	2.63	1	0.18	59	2.13
No trabajan	397	18.00	65	11.42	462	16.65
Institución	<u>37</u>	<u>1.68</u>	<u>12</u>	<u>2.11</u>	<u>49</u>	<u>1.77</u>
Sin información	<u>95</u>	<u>4.31</u>	<u>28</u>	<u>4.92</u>	<u>123</u>	<u>4.43</u>
Total	<u>2,205</u>	<u>100.00</u>	<u>569</u>	<u>100.00</u>	<u>2,774</u>	<u>100.00</u>

Fuente de información: Oficina de Administración de los Tribunales, Directoría de Operaciones, Oficina de Estadísticas

Tabla C-32 Menores contra quienes se presentaron querellas y que no asisten a la escuela, por sexo y edad
Tribunal de Primera Instancia, Sala Superior: Año fiscal 2009-2010

Edad	Sexo del/de la menor					
	Masculino		Femenino		Ambos	
	Cantidad	Por ciento	Cantidad	Por ciento	Cantidad	Por ciento
Menos de 10 años	-	-	-	-	-	-
11 años	1	0.22	-	-	1	0.19
12 años	1	0.22	-	-	1	0.19
13 años	4	0.88	1	1.52	5	0.96
14 años	26	5.71	4	6.06	30	5.76
15 años	47	10.33	9	13.64	56	10.75
16 años	115	25.27	21	31.82	136	26.10
17 años	230	50.55	27	40.91	257	49.33
18 o más *	31	6.81	4	6.06	35	6.72
Total	455	100.00	66	100.00	521	100.00

*Menores que incurrieron en la falta a la edad de 17 años, pero a la fecha de la presentación de la querella habían cumplido 18 años o más.

Fuente de información: Oficina de Administración de los Tribunales, Directoría de Operaciones, Oficina de Estadísticas

Tabla C-33 Fuente principal de sostenimiento de la familia o los/las menores contra quienes se presentaron querellas, por sexo del/de la menor
Tribunal de Primera Instancia, Sala Superior: Año fiscal 2009-2010

Fuente de sostenimiento	Sexo del/de la menor					
	Masculino		Femenino		Total	
	Cantidad	Por ciento	Cantidad	Por ciento	Cantidad	Por ciento
Agencias estatales y federales	<u>1,167</u>	<u>52.93</u>	<u>320</u>	<u>56.24</u>	<u>1,487</u>	<u>53.60</u>
Ayuda de agencias y menor trabaja	7	0.32	4	0.70	11	0.40
Compensación por desempleo	4	0.18	-	-	4	0.14
Corporación del Fondo del Seguro del Estado	4	0.18	1	0.18	5	0.18
Departamento de la Familia	702	31.84	190	33.39	892	32.16
Departamento de la Familia y otras ayudas de agencias	27	1.22	6	1.05	33	1.19
Pensión de agencias	14	0.63	5	0.88	19	0.69
Pensión y otras ayudas de agencias	171	7.76	61	10.72	232	8.37
Seguro Social	113	5.12	23	4.04	136	4.91
Seguro Social y otras ayudas de agencias	125	5.67	30	5.27	155	5.59
Menor autosuficiente	<u>1</u>	<u>0.05</u>	-	-	<u>1</u>	<u>0.04</u>
Negocio propio	1	0.05	-	-	1	0.04
Padres	<u>802</u>	<u>36.37</u>	<u>183</u>	<u>32.16</u>	<u>985</u>	<u>35.51</u>
Padres trabajan	736	33.38	166	29.17	902	32.52
Pensión alimentaria	66	2.99	17	2.99	83	2.99
Parientes	<u>7</u>	<u>0.32</u>	<u>1</u>	<u>0.18</u>	<u>8</u>	<u>0.29</u>
Hermano o hermana trabaja	1	0.05	-	-	1	0.04
Ingresos de abuelos	5	0.23	1	0.18	6	0.22
Recibe ayuda familiar	1	0.05	-	-	1	0.04
Particulares	<u>13</u>	<u>0.59</u>	<u>1</u>	<u>0.18</u>	<u>14</u>	<u>0.51</u>
Padrastro trabaja	13	0.59	1	0.18	14	0.51
Otros*	<u>215</u>	<u>9.75</u>	<u>64</u>	<u>11.25</u>	<u>279</u>	<u>10.06</u>
Total	<u>2,205</u>	<u>100.00</u>	<u>569</u>	<u>100.00</u>	<u>2,774</u>	<u>100.00</u>

* Incluye ama de casa, menor en institución, adulto que trabaja, entre otros.

Fuente de información: Oficina de Administración de Tribunales, Directoría de Operaciones, Oficina de Estadísticas

Tabla C-34 Razones de no convivencia de los/las menores contra quienes se presentaron querellas, según quien expresa la razón, por sexo del/de la menor**Tribunal de Primera Instancia, Sala Superior: Año fiscal 2009-2010**

Quien expresa razón para no convivir	Sexo del/de la menor					
	Masculino		Femenino		Total	
	Cantidad	Por ciento	Cantidad	Por ciento	Cantidad	Por ciento
Madre	2,205	33.33	569	33.33	2,774	33.33
Abandonó	58	0.88	14	0.82	72	0.87
Cedió custodia	4	0.06	2	0.12	6	0.07
Emigró	31	0.47	5	0.29	36	0.43
Padres no pueden cuidar menor	64	0.97	16	0.94	80	0.96
Ambulante	-	-	1	0.06	1	0.01
Confinado	12	0.18	1	0.06	13	0.16
Enfermo	2	0.03	2	0.12	4	0.05
Murió	50	0.76	12	0.70	62	0.75
Por orden del tribunal	3	0.05	3	0.18	6	0.07
Remoción del menor por Departamento de la Familia	23	0.35	10	0.59	33	0.40
Separado o divorciado	136	2.06	40	2.34	176	2.12
Otros	113	1.71	45	2.64	158	1.90
Desconocido	1,773	26.80	434	25.42	2,207	26.52
Menor	2,205	33.33	569	33.33	2,774	33.33
Abandono de Padres	4	0.06	1	0.06	5	0.06
Decisión del menor	6	0.09	-	-	6	0.07
Menor casado	1	0.02	2	0.12	3	0.04
Compañero consensual	1	0.02	-	-	1	0.01
Con cónyuge	-	-	2	0.12	2	0.02
Menor en Institución	2	0.03	1	0.06	3	0.04
Menor vive solo	1	0.02	-	-	1	0.01
Otros	16	0.24	1	0.06	17	0.20
Desconocido	2,175	32.88	564	33.04	2,739	32.91
Padre	2,205	33.33	569	33.33	2,774	33.33
Abandonó	134	2.03	42	2.46	176	2.12
Cedió custodia	4	0.06	1	0.06	5	0.06
Emigró	78	1.18	19	1.11	97	1.17
No reconoció al menor	10	0.15	2	0.12	12	0.14
Padres no pueden cuidar menor	190	2.87	46	2.69	236	2.84
Confinado	21	0.32	9	0.53	30	0.36
Enfermo	1	0.02	1	0.06	2	0.02
Murió	168	2.54	36	2.11	204	2.45
Por orden del tribunal	5	0.08	2	0.12	7	0.08
Remoción del menor por Departamento de la Familia	23	0.35	7	0.41	30	0.36
Separado o divorciado	1,015	15.34	263	15.41	1,278	15.36
Otros	107	1.62	48	2.81	155	1.86
Desconocido	639	9.66	139	8.14	778	9.35
Total	6,615	100.00	1,707	100.00	8,322	100.00

Fuente de información: Oficina de Administración de Tribunales, Directoría de Operaciones, Oficina de Estadísticas

Tabla C-35 Razones para no convivencia con padres de los/las menores contra quienes se presentaron querellas, por sexo del/de la menor
Tribunal de Primera Instancia, Sala Superior: Año fiscal 2009-2010

Razones para no convivir	Sexo del/de la menor					
	Masculino		Femenino		Total	
	Cantidad	Por ciento	Cantidad	Por ciento	Cantidad	Por ciento
Abandonó	192	2.90	56	3.28	248	2.98
Abandono de padres	4	0.06	1	0.06	5	0.06
Cedió custodia	8	0.12	3	0.18	11	0.13
Decisión del menor	6	0.09	-	-	6	0.07
Emigró	109	1.65	24	1.41	133	1.60
Menor casado/a	1	0.02	2	0.12	3	0.04
Compañero/a consensual	1	0.02	-	-	1	0.01
Con cónyuge	-	-	2	0.12	2	0.02
Menor en Institución	2	0.03	1	0.06	3	0.04
Menor vive solo	1	0.02	-	-	1	0.01
No reconoció al menor	10	0.15	2	0.12	12	0.14
Padres no pueden cuidar menor	254	3.84	62	3.63	316	3.80
Ambulante	-	-	1	0.06	1	0.01
Confinado	33	0.50	10	0.59	43	0.52
Enfermo	3	0.05	3	0.18	6	0.07
Murió	218	3.30	48	2.81	266	3.20
Por orden del tribunal	8	0.12	5	0.29	13	0.16
Remoción del menor por Departamento de la Familia	46	0.70	17	1.00	63	0.76
Separado o divorciado	1,151	17.40	303	17.75	1,454	17.47
Desconocido	4,587	69.34	1,137	66.61	5,724	68.78
Otros	236	3.57	94	5.51	330	3.97
Total	6,615	100.00	1,707	100.00	8,322	100.00

Fuente de información: Oficina de Administración de Tribunales, Directoría de Operaciones, Oficina de Estadísticas

Tabla C-36 Movimiento de vistas preliminares en alzada, por sala
Tribunal de Primera Instancia, Sala Superior: Año fiscal 2009-2010

Sala	Pendientes a 7/1/2009	Señaladas	Total a resolver	Vistas resueltas								Pendientes al 6/30/2010
				Hubo causa probable	No hubo causa probable	Desestimadas	Sobreseído Regla 247A	Sobreseído Regla 247B	Otros archivos	Traslados	Total	
Aguadilla	12	126	138	37	57	8	-	-	26	-	128	10
Aibonito	10	58	68	11	26	11	-	-	15	-	63	5
Arecibo	76	315	391	117	116	17	25	5	34	-	314	77
Bayamón	165	709	874	234	271	114	33	1	49	-	702	172
Caguas	59	318	377	71	120	51	39	2	39	-	322	55
Carolina	50	320	370	53	146	64	8	-	11	-	282	88
Fajardo	87	259	346	68	136	49	-	-	53	-	306	40
Guayama	40	267	307	48	138	31	4	-	6	-	227	80
Humacao	21	125	146	19	61	23	3	-	15	-	121	25
Mayagüez	32	361	393	118	149	22	2	-	56	4	351	42
Ponce	120	744	864	232	262	78	-	-	79	-	651	213
San Juan	90	273	363	33	137	81	-	-	31	-	282	81
Utua	5	93	98	41	26	15	-	-	9	-	91	7
Total	767	3,968	4,735	1,082	1,645	564	114	8	423	4	3,840	895

Fuente de información: Oficina de Administración de los Tribunales, Directoría de Operaciones, Oficina de Estadísticas

Tabla C-37 Movimiento de vistas preliminares, por sala
Tribunal de Primera Instancia, Sala Superior: Año fiscal 2009-2010

Sala	Pendientes a 7/1/2009	Señaladas	Total a resolver	Vistas resueltas										Pendientes al 6/30/2010
				Vistas celebradas			Renuncias	Archivos	Traslados			Absueltos por locura	Total	
				Hubo causa probable	No hubo causa probable	Total			Sala Superior, Asunto de Menores	A otra sala, Sala de Investigaciones	Otros*			
Aguadilla	389	2,640	3,029	1,180	268	1,448	894	384	-	-	11	10	2,747	282
Aibonito	470	2,360	2,830	1,299	489	1,788	52	414	-	11	3	-	2,268	562
Arecibo	672	3,364	4,036	1,685	707	2,392	805	392	-	7	-	-	3,596	440
Bayamón	2,012	8,133	10,145	2,691	1,692	4,383	2,594	1,844	5	43	-	-	8,869	1,276
Caguas	620	3,378	3,998	814	724	1,538	1,037	772	-	7	-	-	3,354	644
Carolina	1,361	3,613	4,974	2,131	779	2,910	83	758	2	42	-	-	3,795	1,179
Fajardo	510	1,969	2,479	650	553	1,203	564	221	-	5	4	5	2,002	477
Guayama	490	2,864	3,354	707	656	1,363	1,265	156	-	31	-	-	2,815	539
Humacao	380	2,071	2,451	744	418	1,162	704	203	-	25	-	-	2,094	357
Mayagüez	504	2,761	3,265	1,212	603	1,815	742	126	-	9	1	-	2,693	572
Ponce	572	4,098	4,670	1,761	1,086	2,847	893	413	-	12	-	-	4,165	505
San Juan	1,029	5,451	6,480	1,645	894	2,539	1,678	1,263	-	3	-	-	5,483	997
Utua	147	1,353	1,500	945	306	1,251	22	66	-	9	-	-	1,348	152
Total	9,156	44,055	53,211	17,464	9,175	26,639	11,333	7,012	7	204	19	15	45,229	7,982

* Incluye casos menos graves de su jurisdicción exclusiva, pendiente de apelación al Tribunal Supremo, falta de jurisdicción y otros no especificados.

Fuente de información: Oficina de Administración de los Tribunales, Directoría de Operaciones, Oficina de Estadísticas

Tabla C-38 Mediana de tiempo transcurrido en la resolución de casos, querellas y vistas preliminares (en meses)
Tribunal de Primera Instancia, Sala Superior: Años fiscales 2005-2006 a 2009-2010

Asunto	Años fiscales				
	2005-2006	2006-2007	2007-2008	2008-2009	2009-2010
Civil	2.75	3.05	2.72	2.95	2.36
Civil municipal	1.57	1.61	1.77	1.74	1.48
Criminal	3.28	3.25	3.54	2.98	2.72
Querellas contra menores	2.00	1.84	1.87	1.87	1.87
Relaciones de familia	2.66	2.43	2.13	1.97	1.90
Tránsito	3.25	3.54	3.28	3.02	2.75
Vistas preliminares	1.64	1.64	1.84	1.61	1.44
Vistas preliminares en alzada	1.57	1.57	1.51	1.54	1.67

Fuente de información: Oficina de Administración de los Tribunales, Directoría de Operaciones, Oficina de Estadísticas

Tribunal de Primera Instancia- Sala
Municipal

Tabla D-1 Movimiento de casos civiles, por sala

Tribunal de Primera Instancia, Sala Municipal: Año fiscal 2009-2010

Sala	Pendientes a 7/1/2009	Casos presentados			Casos a resolver	Casos resueltos							Pendientes al 6/30/2010
		Originales	Otros*	Total		Archivos	Con lugar a demanda	Estipulación	Sin lugar la demanda	Traslados	Otros**	Total	
Adjuntas	147	633	16	649	796	157	511	15	27	7	-	717	79
Aguada	171	701	16	717	888	200	392	-	183	4	-	779	109
Aguadilla	207	1,871	50	1,921	2,128	452	918	9	501	20	-	1,900	228
Aguas Buenas	112	355	4	359	471	82	218	2	37	3	-	342	129
Aibonito	55	511	9	520	575	197	269	3	40	3	-	512	63
Añasco	81	449	7	456	537	116	250	5	62	6	-	439	98
Arecibo	803	4,487	80	4,567	5,370	590	3,406	40	532	57	-	4,625	745
Arroyo	67	276	9	285	352	65	168	27	9	2	-	271	81
Barceloneta	207	1,173	-	1,173	1,380	279	730	16	-	8	-	1,033	347
Barranquitas	61	643	6	649	710	186	308	23	74	2	-	593	117
Bayamón	1,043	2,080	70	2,150	3,193	711	1,289	173	61	41	-	2,275	918
Cabo Rojo	295	1,644	11	1,655	1,950	216	1,065	11	405	32	-	1,729	221
Caguas	629	5,301	307	5,608	6,237	1,415	3,417	58	455	20	-	5,365	872
Camuy	200	620	-	620	820	281	344	6	-	6	-	637	183
Canóvanas	234	934	28	962	1,196	164	576	1	132	2	-	875	321
Carolina	736	4,802	133	4,935	5,671	740	2,662	118	985	55	1	4,561	1,110
Cataño	280	642	1	643	923	83	540	11	-	8	-	642	281
Cayey	180	1,403	35	1,438	1,618	670	671	7	71	18	-	1,437	181
Ceiba	50	223	6	229	279	52	121	9	36	-	-	218	61
Ciales	254	377	13	390	644	117	233	6	-	6	-	362	282
Cidra	137	581	7	588	725	88	332	20	65	4	-	509	216
Coamo	110	852	7	859	969	239	466	12	115	3	-	835	134
Comerio	23	415	4	419	442	121	189	8	15	3	-	336	106
Corozal	150	559	7	566	716	136	348	6	-	1	-	491	225

Tabla D-1 Movimiento de casos civiles, por sala
Tribunal de Primera Instancia, Sala Municipal: Año fiscal 2009-2010

Sala	Pendientes a 7/1/2009	Casos presentados			Casos a resolver	Casos resueltos							Pendientes al 6/30/2010
		Originales	Otros*	Total		Archivos	Con lugar a demanda	Estipulación	Sin lugar la demanda	Traslados	Otros**	Total	
Culebra	6	31	-	31	37	3	11	2	2	-	-	18	19
Dorado	321	949	8	957	1,278	268	698	29	-	2	-	997	281
Fajardo	210	947	39	986	1,196	243	499	44	103	1	-	890	306
Florida	48	180	1	181	229	47	110	4	-	5	-	166	63
Guánica	75	698	20	718	793	77	436	1	127	6	-	647	146
Guayama	141	971	33	1,004	1,145	183	648	54	87	64	-	1,036	109
Guayanilla	92	617	17	634	726	106	393	2	87	8	-	596	130
Guaynabo	1,519	3,286	93	3,379	4,898	469	2,203	87	595	47	-	3,401	1,497
Gurabo	176	668	11	679	855	136	419	17	87	3	-	662	193
Hatillo	317	1,036	13	1,049	1,366	453	603	4	-	8	-	1,068	298
Hormigueros	95	435	7	442	537	53	324	-	75	7	-	459	78
Humacao	273	1,990	67	2,057	2,330	323	1,086	112	527	10	-	2,058	272
Isabela	159	663	13	676	835	66	441	-	173	7	-	687	148
Jayuya	68	377	8	385	453	86	221	6	102	5	-	420	33
Juana Díaz	225	1,331	43	1,374	1,599	217	969	-	147	50	-	1,383	216
Juncos	224	742	7	749	973	136	620	-	41	5	-	802	171
Lajas	143	470	11	481	624	71	202	5	131	8	-	417	207
Lares	173	903	17	920	1,093	261	624	11	40	10	-	946	147
Las Marías	23	134	4	138	161	16	77	1	24	-	-	118	43
Las Piedras	102	525	7	532	634	83	404	1	61	15	-	564	70
Loíza	93	436	13	449	542	48	317	-	38	2	-	405	137
Luquillo	133	630	17	647	780	147	347	17	77	2	-	590	190
Manatí	282	2,118	28	2,146	2,428	628	1,490	52	-	14	-	2,184	244
Maricao	6	58	-	58	64	12	31	3	12	-	-	58	6

Tabla D-1 Movimiento de casos civiles, por sala

Tribunal de Primera Instancia, Sala Municipal: Año fiscal 2009-2010

Sala	Pendientes a 7/1/2009	Casos presentados			Casos a resolver	Casos resueltos							Pendientes al 6/30/2010
		Originales	Otros*	Total		Archivos	Con lugar a demanda	Estipulación	Sin lugar la demanda	Traslados	Otros**	Total	
Maunabo	24	186	5	191	215	29	101	9	39	6	-	184	31
Mayagüez	398	2,578	32	2,610	3,008	338	1,446	20	684	78	-	2,566	442
Moca	75	583	2	585	660	147	292	8	40	2	-	489	171
Morovis	289	802	4	806	1,095	247	445	13	-	7	-	712	383
Naguabo	70	350	3	353	423	43	210	9	58	8	-	328	95
Naranjito	116	648	-	648	764	94	468	6	-	11	-	579	185
Orocovis	57	344	9	353	410	87	216	4	43	5	-	355	55
Patillas	56	423	38	461	517	119	234	5	46	3	-	407	110
Peñuelas	80	451	13	464	544	96	328	-	41	5	-	470	74
Ponce	729	5,011	93	5,104	5,833	519	3,261	29	959	137	-	4,905	928
Quebradillas	152	567	1	568	720	289	293	6	-	1	-	589	131
Rincón	40	239	2	241	281	80	117	-	48	-	-	245	36
Río Grande	232	911	9	920	1,152	167	655	-	81	16	-	919	233
Sabana Grande	98	487	17	504	602	116	232	4	118	6	-	476	126
Salinas	145	1,338	57	1,395	1,540	317	800	20	258	8	-	1,403	137
San Germán	220	714	32	746	966	163	494	10	160	15	-	842	124
San Juan	1,648	4,039	175	4,214	5,862	1,512	2,388	386	14	58	-	4,358	1,504
San Lorenzo	191	659	5	664	855	65	540	1	43	1	-	650	205
San Sebastián	187	716	11	727	914	218	423	14	40	5	-	700	214
Santa Isabel	59	473	18	491	550	101	330	-	44	2	-	477	73
Toa Alta	422	1,005	5	1,010	1,432	232	746	54	-	7	-	1,039	393
Toa Baja	810	1,782	21	1,803	2,613	286	1,850	56	-	17	-	2,209	404
Trujillo Alto	491	1,270	28	1,298	1,789	268	707	8	115	2	-	1,100	689
Utuado	161	986	46	1,032	1,193	278	675	4	51	34	-	1,042	151

Tabla D-1 Movimiento de casos civiles, por sala
Tribunal de Primera Instancia, Sala Municipal: Año fiscal 2009-2010

Sala	Pendientes a 7/1/2009	Casos presentados			Casos a resolver	Casos resueltos							Pendientes al 6/30/2010
		Originales	Otros*	Total		Archivos	Con lugar a demanda	Estipulación	Sin lugar la demanda	Traslados	Otros**	Total	
Vega Alta	239	780	17	797	1,036	228	556	20	-	3	-	807	229
Vega Baja	708	1,963	-	1,963	2,671	764	1,550	40	-	4	-	2,358	313
Vieques	32	231	6	237	269	43	157	2	26	1	-	229	40
Villalba	75	493	10	503	578	93	339	1	57	2	-	492	86
Yabucoa	101	374	17	391	492	95	256	18	47	7	-	423	69
Yauco	194	892	36	928	1,122	179	618	4	107	12	-	920	202
Total	19,235	83,022	2,015	85,037	104,272	18,702	53,323	1,789	9,460	1,053	1	84,328	19,944

* Incluye casos trasladados y reabiertos.

** Incluye otras disposiciones.

Fuente de información: Oficina de Administración de los Tribunales, Directoría de Operaciones, Oficina de Estadísticas

Tabla D-2 Movimiento de casos civiles, por materia y causa de acción
Tribunal de Primera Instancia, Sala Municipal: Año fiscal 2009-2010

Materia y causa de acción	Pendientes a 7/1/2009	Casos presentados			Casos a resolver	Casos resueltos							Pendientes a 6/30/2010
		Originales	Otros*	Total		Archivos	Con lugar a demanda	Estipulación	Sin lugar la demanda	Traslados	Otros**	Total	
Acción civil	6,722	46,599	942	47,541	54,263	5,233	33,210	11	9,264	425	-	48,143	6,120
Accesión	-	1	-	1	1	-	-	-	-	-	-	-	1
Administración de Reglamentos y Permisos (ARPE)	-	1	-	1	1	-	1	-	-	-	-	1	-
Código Orden Público	1	5	-	5	6	3	1	-	-	1	-	5	1
Confiscación otros	1	-	-	-	1	1	-	-	-	-	-	1	-
Consignación de reclamaciones opuestas	1	-	-	-	1	-	-	-	-	-	-	-	1
Incumplimiento de contrato	11	14	2	16	27	8	5	2	-	-	-	15	12
Departamento de Asuntos al Consumidor (DACO)	7	-	-	-	7	1	6	-	-	-	-	7	-
Despido injustificado	-	6	-	6	6	3	-	-	-	-	-	3	3
Discrimen	22	1	-	1	23	12	2	2	-	-	-	16	7
División de comunidad	1	-	-	-	1	-	-	-	-	-	-	-	1
Liquidación de Sociedad de Gananciales	1	-	-	-	1	-	-	-	-	-	-	-	1
Partición de herencia	-	2	-	2	2	-	-	-	-	-	-	-	2
Reclamación de derecho de solicitud para cumplir orden	1	-	-	-	1	-	1	-	-	-	-	1	-
Reclamación de salario	13	22	2	24	37	7	13	5	-	-	-	25	12
Reclamación de seguro social choferil	-	1	-	1	1	-	1	-	-	-	-	1	-
Revisión de boletos de tránsito	6,635	46,529	938	47,467	54,102	5,188	33,173	1	9,264	424	-	48,050	6,052
Reivindicación	-	1	-	1	1	-	1	-	-	-	-	1	-
Rescisión de contrato	5	10	-	10	15	7	5	1	-	-	-	13	2
Resolución de contratos o acuerdos	-	1	-	1	1	-	-	-	-	-	-	-	1
Servidumbre de paso	1	-	-	-	1	-	-	-	-	-	-	-	1
Solicitud de orden	1	1	-	1	2	-	1	-	-	-	-	1	1
Solicitud para hacer cumplir orden	19	4	-	4	23	3	-	-	-	-	-	3	20
Otros	2	-	-	-	2	-	-	-	-	-	-	-	2

Anejo Estadístico: Tribunal de Primera Instancia, Sala Municipal

Tabla D-2 Movimiento de casos civiles, por materia y causa de acción
Tribunal de Primera Instancia, Sala Municipal: Año fiscal 2009-2010

Materia y causa de acción	Pendientes a 7/1/2009	Casos presentados			Casos a resolver	Casos resueltos							Pendientes a 6/30/2010
		Originales	Otros*	Total		Archivos	Con lugar a demanda	Estipulación	Sin lugar la demanda	Traslados	Otros**	Total	
Cobro de dinero	<u>11,299</u>	<u>29,475</u>	<u>894</u>	<u>30,369</u>	<u>41,668</u>	<u>8,153</u>	<u>18,597</u>	<u>1,696</u>	<u>116</u>	<u>564</u>	<u>1</u>	<u>29,127</u>	<u>12,541</u>
Cancelación pagaré extraviado	2	7	-	7	9	1	4	-	-	-	-	5	4
Cobro de dinero- Regla 60	11,289	29,449	890	30,339	41,628	8,143	18,585	1,695	115	562	1	29,101	12,527
Cobro de pagarés	1	1	-	1	2	-	-	-	-	-	-	-	2
Ejecución de hipoteca	6	17	4	21	27	8	8	1	1	2	-	20	7
Subrogación	1	1	-	1	2	1	-	-	-	-	-	1	1
Contribuciones	-	<u>1</u>	-	<u>1</u>	<u>1</u>	-	-	-	-	<u>1</u>	-	<u>1</u>	-
Arbitrios	-	1	-	1	1	-	-	-	-	1	-	1	-
Daños y perjuicios	<u>60</u>	<u>56</u>	<u>8</u>	<u>64</u>	<u>124</u>	<u>42</u>	<u>23</u>	<u>6</u>	-	<u>6</u>	-	<u>77</u>	<u>47</u>
Accidente de vehículo de motor	1	6	2	8	9	4	1	-	-	-	-	5	4
Caídas	-	1	-	1	1	-	-	-	-	1	-	1	-
Cobro de lo indebido	1	-	-	-	1	1	-	-	-	-	-	1	-
Daños	14	17	3	20	34	13	4	1	-	3	-	21	13
Daños ocasionados por obras	12	11	1	12	24	6	6	2	-	-	-	14	10
Incumplimiento de contrato	5	14	-	14	19	6	9	-	-	-	-	15	4
Negligencia en mantenimiento de cables eléctricos	1	-	-	-	1	-	-	-	-	-	-	-	1
Subrogación	1	1	2	3	4	-	1	1	-	2	-	4	-
Otros	25	6	-	6	31	12	2	2	-	-	-	16	15
Jurisdicción voluntaria	<u>921</u>	<u>5,812</u>	<u>154</u>	<u>5,966</u>	<u>6,887</u>	<u>4,959</u>	<u>883</u>	<u>1</u>	<u>58</u>	<u>46</u>	-	<u>5,947</u>	<u>940</u>
Cambio de nombre	-	2	-	2	2	-	1	-	-	-	-	1	1
Cartas testamentarias	-	1	-	1	1	-	1	-	-	-	-	1	-
Código de Salud Mental	789	5,663	151	5,814	6,603	4,790	863	1	58	44	-	5,756	847
Consignación a beneficio de menores	1	-	-	-	1	-	1	-	-	-	-	1	-
Consignación o depósito pago alquiler	3	-	-	-	3	1	-	-	-	-	-	1	2

Tabla D-2 Movimiento de casos civiles, por materia y causa de acción
Tribunal de Primera Instancia, Sala Municipal: Año fiscal 2009-2010

Materia y causa de acción	Pendientes a 7/1/2009	Casos presentados			Casos a resolver	Casos resueltos							Pendientes a 6/30/2010
		Originales	Otros*	Total		Archivos	Con lugar a demanda	Estipulación	Sin lugar la demanda	Traslados	Otros**	Total	
Jurisdicción voluntaria (Continuación)													
Declaratoria de herederos	-	16	-	16	16	-	10	-	-	-	-	10	6
Expediente de dominio	6	-	-	-	6	2	2	-	-	-	-	4	2
Ingreso involuntario a programa de desintoxicación - Ley Núm. 67	122	130	3	133	255	166	5	-	-	2	-	173	82
Procedimientos especiales	227	1,077	17	1,094	1,321	313	610	75	22	10	-	1,030	291
Desahucio	145	962	13	975	1,120	260	564	64	22	9	-	919	201
Despido injustificado	5	13	1	14	19	8	2	1	-	-	-	11	8
Procedimiento especial en ejecución de orden final	2	1	-	1	3	1	1	1	-	-	-	3	-
Reclamación indemnización despido injustificado	4	14	-	14	18	6	3	-	-	1	-	10	8
Reclamaciones de \$100 hasta \$10,000	1	-	-	-	1	-	-	-	-	-	-	-	1
Salarios	70	85	3	88	158	36	40	9	-	-	-	85	73
Otros	-	2	-	2	2	2	-	-	-	-	-	2	-
Reposesión	6	2	-	2	8	2	-	-	-	1	-	3	5
Total	19,235	83,022	2,015	85,037	104,272	18,702	53,323	1,789	9,460	1,053	1	84,328	19,944

Anejo Estadístico: Tribunal de Primera Instancia, Sala Municipal

* Incluye casos trasladados y reabiertos.

** Incluye casos revocados, confirmados y modificados.

Fuente de información: Oficina de Administración de los Tribunales, Directoría de Operaciones, Oficina de Estadísticas

Tabla D-3 Casos civiles municipales archivados, por fundamento
Tribunal de Primera Instancia, Sala Municipal: Año fiscal 2009-2010

Fundamento de archivo	Total	Por ciento del total
Archivo administrativo	108	0.58
Contra la prueba o <i>Non Suit</i>	22	0.12
Descubrimiento de prueba	22	0.12
Desestimada	3,795	20.29
Desistimientos	9,015	48.2
Duplicidad	7	0.04
Inactividad o abandono (Regla 39.2 y 4.3B)	1,242	6.64
Moción de desestimación	119	0.64
Paralizados los procedimientos	8	0.04
Otros*	4,364	23.33
Total	18,702	100.00

* Incluye archivo y otros no especificados.

Fuente de información: Oficina de Administración de los Tribunales, Directoría de Operaciones, Oficina de Estadísticas

Tabla D-4(A) Labor realizada, por municipio
Tribunal de Primera Instancia, Sala Municipal: Año fiscal 2009-2010

Municipio	Vistas Regla 6	Alegación de culpabilidad	Fianzas impuestas	Fianzas admitidas	Resoluciones		Ley Núm. 88 de Menores**				Vista inicial	Otros***
					Ley Núm. 140*	Ordenanzas municipales	Vista de quejas	Determinación de causa	Órdenes			
									Aprehensión	Ingreso		
Adjuntas	334	-	20	-	92	-	-	-	-	-	1	982
Aguada	717	-	182	103	18	-	-	-	-	-	-	1,087
Aguadilla	2,479	72	1,024	345	77	-	253	-	10	35	176	5,025
Aibonito	2,937	-	1,233	278	199	-	234	143	42	28	56	4,127
Añasco	328	-	42	1	36	-	-	-	-	-	12	673
Arecibo	5,366	97	1,702	490	407	1	92	316	20	34	169	3,075
Barranquitas	356	-	7	3	172	-	-	-	-	-	6	1,385
Bayamón	7,949	-	4,668	1,675	407	10	308	1,920	202	58	281	6,104
Cabo Rojo	837	-	82	14	284	-	-	-	-	-	-	1,395
Caguas	3,652	10	1,066	392	334	17	98	196	83	148	22	1,776
Camuy	154	-	9	9	21	-	-	-	-	-	26	49
Canóvanas	511	-	132	59	15	4	40	38	1	3	82	1,600
Carolina	2,139	22	709	313	255	11	220	423	513	148	127	4,095
Cayey	721	-	167	55	13	-	19	9	3	10	134	2,753
Ciales	62	-	-	-	14	-	-	-	-	-	5	186
Cidra	166	-	-	-	31	-	-	-	-	-	-	1,134
Coamo	783	-	34	12	127	-	7	-	-	1	16	2,310
Comerio	306	-	30	9	198	8	-	1	-	-	19	756
Corozal	-	-	-	-	-	-	-	-	-	-	-	-
Dorado	406	-	68	41	92	185	6	-	2	1	-	805
Fajardo	1,312	-	582	276	116	22	90	26	4	16	16	1,229
Guánica	479	-	-	-	146	-	-	-	-	-	2	1,518
Guayama	3,237	-	1,830	669	396	-	162	1,111	10	35	110	3,437
Guayanilla	295	-	-	-	110	-	-	-	-	-	42	617

Tabla D-4(A) Labor realizada, por municipio
Tribunal de Primera Instancia, Sala Municipal: Año fiscal 2009-2010

Municipio	Vistas Regla 6	Alegación de culpabilidad	Fianzas impuestas	Fianzas admitidas	Resoluciones		Ley Núm. 88 de Menores**				Vista inicial	Otros***
					Ley Núm. 140*	Ordenanzas municipales	Vista de quejas	Determinación de causa	Órdenes			
									Aprehensión	Ingreso		
Gurabo	246	-	14	7	14	-	-	-	-	-	2	553
Hatillo	1,080	-	97	33	125	-	4	2	2	3	53	1,991
Humacao	2,605	-	1,359	483	47	-	126	670	4	72	309	1,373
Isabela	1,189	35	378	89	122	-	-	-	-	-	1	1,759
Jayuya	309	-	54	-	98	-	-	-	-	-	-	580
Juana Díaz	973	-	87	26	561	-	-	-	-	-	41	1,548
Juncos	247	-	4	-	45	-	-	-	38	-	2	1,914
Lajas	485	-	45	7	185	-	-	-	-	-	-	503
Lares	406	-	4	-	155	-	-	-	-	-	229	899
Las Marías	128	-	-	-	23	-	-	-	-	-	-	321
Las Piedras	362	-	5	-	196	-	-	-	-	-	-	1,161
Manatí	1,018	-	88	10	79	-	12	-	-	1	1	470
Maricao	205	-	-	-	27	-	-	-	-	-	-	448
Maunabo	126	-	-	-	23	-	-	-	-	-	-	258
Mayagüez	3,972	191	1,934	792	345	-	108	139	41	25	60	3,730
Moca	468	-	61	42	30	-	-	-	-	-	-	992
Morovis	376	-	1	-	71	-	-	-	-	-	1	319
Naguabo	263	-	6	-	62	-	-	-	-	-	54	811
Naranjito	293	-	6	-	63	-	-	-	-	-	-	710
Orocovis	635	-	2	2	287	-	-	-	-	-	41	722
Peñuelas	214	-	1	-	50	-	-	-	-	-	-	397
Ponce	4,454	8	1,853	1,141	354	-	262	2,449	238	92	547	7,529
Quebradillas	381	-	-	-	37	-	-	-	-	-	5	1,738
Río Grande	3,374	70	2,426	698	30	3	163	1	5	52	75	3,950

Tabla D-4(A) Labor realizada, por municipio
Tribunal de Primera Instancia, Sala Municipal: Año fiscal 2009-2010

Municipio	Vistas Regla 6	Alegación de culpabilidad	Fianzas impuestas	Fianzas admitidas	Resoluciones		Ley Núm. 88 de Menores**				Vista inicial	Otros***
					Ley Núm. 140*	Ordenanzas municipales	Vista de quejas	Determinación de causa	Órdenes			
									Aprehensión	Ingreso		
Sabana Grande	250	-	2	-	61	-	-	-	-	-	-	498
San Germán	398	-	27	7	133	-	-	-	-	-	-	1,090
San Juan	14,316	120	6,437	2,459	327	-	1,155	383	91	83	210	7,627
San Lorenzo	130	-	-	-	42	13	-	-	-	-	66	713
San Sebastián	1,028	-	398	130	95	-	-	236	2	3	9	2,316
Toa Alta	731	-	3	25	292	-	-	-	-	-	303	4,526
Toa Baja	569	-	1	1	92	-	-	-	-	-	2	2,473
Trujillo Alto	272	-	-	-	-	-	-	-	-	-	4	1,105
Utua	2,472	46	585	364	280	10	47	102	50	1	49	3,284
Vega Alta	263	-	4	1	119	199	-	-	-	-	9	710
Vega Baja	273	-	6	1	116	182	5	-	-	-	18	1,752
Vieques	10	-	-	-	6	-	-	-	-	-	-	52
Yabucoa	216	-	4	2	48	-	-	-	-	-	-	728
Yauco	228	34	12	3	128	-	18	-	3	1	-	950
Total	80,491	705	29,491	11,067	8,328	665	3,429	8,165	1,364	850	3,393	108,618

* Ley Núm. 140 de 23 de julio de 1974, Ley sobre Controversias y Estados Provisionales de Derecho

** Ley Núm. 88 de 9 de julio de 1986, Ley de Menores de Puerto Rico

*** Incluye advertencias legales, bodas, certificaciones, declaraciones juradas, inspecciones oculares, orientaciones, diligenciamientos de órdenes y otros asuntos.

Fuente de información: Oficina de Administración de los Tribunales, Directoría de Operaciones, Oficina de Estadísticas

Tabla D-4(B) Labor realizada, por municipio
Tribunal de Primera Instancia, Sala Municipal: Año fiscal 2009-2010

Municipio	Órdenes expedidas*								
	Ley Núm. 54	Ley Núm. 121	Ley Núm. 177			Ley Núm. 408	Ley Núm. 67	Ley Núm. 284	Otras**
			Custodia	Orden de protección	Pensión alimentaria				
Adjuntas	131	35	3	-	1	43	6	125	144
Aguada	41	47	3	-	2	20	-	267	200
Aguadilla	172	69	32	3	32	419	46	464	1,216
Aibonito	228	85	42	-	16	193	135	302	722
Añasco	58	13	5	-	1	27	5	41	76
Arecibo	965	146	52	-	75	1,022	468	460	2,014
Barranquitas	158	36	7	-	21	128	38	207	145
Bayamón	2,673	686	470	-	231	1,909	854	1,368	4,008
Cabo Rojo	164	37	6	-	25	198	11	217	395
Caguas	713	221	45	-	15	330	315	612	586
Camuy	13	5	3	-	-	5	1	37	24
Canóvanas	231	66	77	-	-	123	4	236	325
Carolina	888	319	154	-	18	503	110	586	1,352
Cayey	262	101	159	-	51	172	61	360	303
Ciales	43	7	7	-	-	14	2	18	38
Cidra	210	67	4	-	2	70	1	86	81
Coamo	124	27	11	-	-	73	12	71	181
Comerio	98	32	10	-	8	60	31	121	128
Corozal	-	-	-	-	-	-	-	1	-
Dorado	136	33	38	-	3	54	28	186	139
Fajardo	179	68	9	26	21	80	19	385	621
Guánica	136	73	1	-	-	117	8	102	100
Guayama	580	100	34	-	8	199	28	767	1,365
Guayanilla	74	42	16	-	-	31	28	75	84
Gurabo	50	31	2	-	-	27	7	40	36
Hatillo	144	42	16	-	-	84	42	265	235
Humacao	225	92	98	-	8	187	15	340	1,049
Isabela	81	44	5	-	10	105	1	235	529
Jayuya	71	8	4	-	-	34	-	112	101
Juana Díaz	350	232	178	-	-	137	46	815	287
Juncos	120	53	7	-	4	26	11	126	129
Lajas	95	65	8	-	-	36	3	213	87
Lares	105	581	23	-	10	72	2	64	188
Las Marías	15	3	1	-	-	5	-	23	20
Las Piedras	64	41	108	-	-	35	53	230	161
Manatí	164	63	60	-	7	88	8	344	181
Maricao	23	4	2	-	1	7	-	23	32
Maunabo	57	18	15	-	-	13	-	79	62
Mayagüez	710	206	105	-	41	392	238	429	2,189
Moca	54	4	6	-	-	19	-	69	67

Tabla D-4(B) Labor realizada, por municipio
Tribunal de Primera Instancia, Sala Municipal: Año fiscal 2009-2010

Municipio	Órdenes expedidas*								
	Ley Núm. 54	Ley Núm. 121	Ley Núm. 177			Ley Núm. 408	Ley Núm. 67	Ley Núm. 284	Otras**
			Custodia	Orden de protección	Pensión alimentaria				
Morovis	49	20	28	-	3	13	-	123	39
Naguabo	101	70	43	-	-	31	14	199	72
Naranjito	173	72	-	-	-	110	14	496	353
Orocovis	160	33	14	-	-	6	45	275	151
Peñuelas	52	9	3	-	-	12	17	26	11
Ponce	969	347	73	-	21	591	129	309	2,194
Quebradillas	43	23	13	-	7	50	11	71	58
Río Grande	1,077	169	250	12	342	412	64	770	1,443
Sabana Grande	45	20	51	-	6	40	23	33	65
San Germán	125	48	3	-	-	97	3	226	99
San Juan	2,991	1,059	279	2	60	3,866	530	1,728	6,999
San Lorenzo	134	15	-	-	-	52	2	221	60
San Sebastián	131	36	10	-	11	156	-	73	422
Toa Alta	417	186	182	-	-	149	28	830	464
Toa Baja	552	253	153	-	53	115	252	374	158
Trujillo Alto	614	193	139	-	-	118	196	525	33
Utuado	437	57	38	-	13	211	44	507	834
Vega Alta	94	66	29	-	7	26	10	270	81
Vega Baja	114	129	26	-	14	73	36	185	133
Vieques	-	4	-	1	-	1	-	4	13
Yabucoa	115	49	41	-	1	32	8	263	97
Yauco	136	19	4	-	-	65	-	40	117
Total	19,134	6,679	3,205	44	1,149	13,283	4,063	18,049	33,496

* Órdenes expedidas en virtud de las siguientes leyes:

Ley Núm. 54 de 15 de agosto de 1989, Ley para la Prevención e Intervención con la Violencia Doméstica

Ley Núm. 121 de 12 de julio de 1986, Ley de Política Pública y Carta de Derechos de la Persona de Edad Avanzada en Puerto Rico

Ley Núm. 177 de 1 de agosto de 2003, Ley para el Bienestar y la Protección Integral de la Niñez

Ley Núm. 408 de 2 de octubre de 2000, Ley de Salud Mental de Puerto Rico

Ley Núm. 67 de 7 de agosto de 1993, Ley de la Administración de Servicios de Salud Mental y Contra la Adicción

Ley Núm. 284 de 21 de agosto de 1999, Ley Contra el Acecho en Puerto Rico

** Incluye órdenes de allanamiento, arresto, encarcelación, excarcelación, extradición, para mostrar causa, asuntos de menores y recoger pertenencias.

Fuente de información: Oficina de Administración de los Tribunales, Directoría de Operaciones, Oficina de Estadísticas

Glosario

Glosario

En el glosario se incluyen algunos de los términos que suelen presentar duda o confusión.

Alegación preacordada

Véase negociación de alegaciones.

Alegaciones

Aserción, declaración o afirmación de una parte en una acción, hecha en la demanda o en la contestación a la demanda, en la cual establece lo que intenta probar.

Apelación, Recurso de

Recurso ante un tribunal de superior jerarquía para que anule, revoque o modifique la sentencia o providencia dictada por un tribunal inferior. Se caracteriza porque, a diferencia del *certiorari*, su concesión no es discrecional, sino que opera por mandato de ley.

Aprehensión

Es la acción de prender o coger a una persona. En el Sistema de Justicia Juvenil se utiliza en lugar de arresto.

Archivo

Véase sobreseimiento.

Auto inhibitorio

Es un recurso extraordinario que consiste en una orden dictada por el Tribunal Supremo dirigida al/a la juez/a y a la parte en un pleito entablado en un tribunal inferior en la que se dispone la paralización de todo procedimiento en el mismo, bien porque el caso no sea de la competencia del tribunal o para impedir que éste anule un derecho legal, etc.

Casos terminados

Significa los casos en que ha concluido la intervención de los/las trabajadores/as sociales del Área de Relaciones de Familia en cuanto a las diversas situaciones que les hayan sido referidas por el tribunal, el caso puede ser reactivado posteriormente y ser referido nuevamente a los/las trabajadores/as sociales.

Causa probable para acusar

Determinación, posterior a la de causa probable para arrestar, que debe hacerse por el tribunal en un caso de delito grave para que el estado quede facultado para presentar una acusación. Dicha determinación debe estar fundamentada en prueba relativa a la probabilidad de que se haya cometido un delito grave y de que la persona imputada lo haya cometido. Esta etapa del procedimiento en un caso criminal

grave recibe el nombre de vista preliminar y debe ser atendida por un/una juez/a distinto/a del que haya determinado la existencia de causa probable para arrestar.

Centro Judicial

Es la subunidad administrativa principal de cada región judicial, sede de la dirección administrativa de ésta. Como estructura física –no administrativa– un centro judicial agrupa una serie de organismos y servicios relacionados con la administración de la justicia, de los cuales tan sólo el tribunal corresponde al Poder Judicial. Puede haber, por ejemplo, oficinas del Ministerio Público, organismo que corresponde al Departamento de Justicia y, por lo tanto, al Poder Ejecutivo.

Certiorari

Recurso de alzada ante un tribunal de superior jerarquía cuya concesión por éste es discrecional. El más usual es el que se presenta contra órdenes y resoluciones interlocutorias de un tribunal de inferior jerarquía, es decir, aquéllas que se emiten antes de una sentencia definitiva. Distíngase de “apelación”, recurso cuya concesión no es discrecional. También de “revisión”.

Competencia

Facultad de un tribunal para entender en un caso por razón de la materia de que éste trata, del lugar donde haya surgido la causa de acción, de la residencia de una de las partes. En un

sistema judicial unificado como el de Puerto Rico, si un caso se presenta ante una sala sin competencia, éste debe ser aceptado para fines de presentación y trasladado posteriormente a la sala correspondiente, a no ser que las partes estén de acuerdo y el/la juez/a dé su anuencia para que el caso se vea en dicha sala sin competencia.

Contencioso

Implica una acción litigiosa entre partes contrapuestas. Distíngase de “caso ex parte o de jurisdicción voluntaria”. No obstante, un caso ex parte puede convertirse en contencioso si otra parte con derecho o alegaciones contrapuestas interviene.

Delito grave

Se considera delito grave el que implica pena de reclusión por un término que exceda de seis meses o pena de multa que exceda de cinco mil dólares. No obstante, hay ciertos delitos cuya pena excede la indicada y la ley los considera, por excepción, menos graves. Por ejemplo, homicidio involuntario. Dicho delito, sin embargo, conserva el derecho a juicio por jurado. Todo delito grave tiene derecho a juicio por jurado.

Delito menos grave

Es delito menos grave todo aquel que implique pena de reclusión por un término que no exceda de seis meses o multa que no exceda de cinco mil dólares. Sólo algunos delitos menos

graves tienen, por excepción, derecho a juicio por jurado.

Desestimación

Acción y efecto de declarar sin lugar; distíngase de “desistimiento”.

Desistimiento-

Aplicado a causa de acción, solicitud o reclamación, significa abandonarla, no insistir en ella. Se confunde en ocasiones con “desestimación”.

Discreción judicial

Es la facultad que tienen los/las jueces/zas, en el ejercicio de su función jurisdiccional, de decidir casos y controversias sometidas a su consideración, aplicando su criterio y buen juicio en la interpretación de los hechos y en la aplicación del derecho pertinente. Para que un/una juez/a pueda ejercer su discreción judicial se requiere, pues, que haya un caso o una controversia real sobre un punto particular que se someta a su buen juicio como juzgador/a de los hechos y aplicador/a del derecho. Distíngase de la discreción administrativa que ostentan los/las jueces/zas administradores/as del sistema judicial en lo que toca a la supervisión del desempeño y al buen funcionamiento de aquél.

Estipulación

Acuerdo formal entre las partes en un pleito respecto a algún aspecto o sobre la totalidad del litigio, con el cual se evita toda argumentación posterior sobre el mismo.

Falta

Nombre que se da en el Sistema de Justicia Juvenil a cualquier conducta prohibida por la ley que de ser cometida por un adulto se considera delito.

Función jurisdiccional

Función propia del Poder Judicial que implica la aplicación de las leyes a una realidad cognoscitiva previa, es decir, la determinación de ciertos hechos como probados o no probados y la aplicación a éstos del derecho. La función jurisdiccional es una función de poder y es garantía de la legalidad frente a todos. El Poder Judicial es un agente de la legalidad.

Hábeas corpus

Recurso para cuestionar la legalidad de una detención. Por estar implicada la libertad de una persona, se le da la más alta prioridad y debe atenderse sin ninguna dilación.

Homicidio

Dar muerte a una persona con motivo de una riña o como resultado de un momento de cólera. Se distingue del asesinato por la ausencia de premeditación y deliberación.

Independencia judicial

Concepto fundamental en el ámbito de la teoría moderna de la división de poderes. Presenta dos vertientes: (1) la autonomía de gobierno del Poder Judicial frente a los demás poderes del Estado, de suerte que éstos no puedan intervenir con el ejercicio de

las potestades constitucionales de aquél y (2) la libertad y autonomía del/de la juez/a individual al ejercer la función jurisdiccional, frente a los poderes del Estado y frente a la jerarquía interna del propio Poder Judicial; y su sujeción al estado de derecho y a su conciencia al momento de decidir una controversia, sin que intervengan en su ánimo otras consideraciones.

Índice de resolución

Establece una relación entre los casos resueltos y los casos presentados para un mismo período. Es una herramienta administrativa para conocer la respuesta de los que participan en el proceso de atender los casos, de acuerdo a la cantidad que se recibe o presenta en el tribunal.

Utiliza como línea base que por cada 100 casos nuevos que se presentan, se debe disponer jurídicamente de cien casos listos para resolver.

Interlocutorio

Se aplica a lo que no es final, sino temporal o provisional. Se refiere a órdenes y decretos del tribunal. Cuando se habla de incidentes interlocutorios, significa incidentes dentro de un juicio que no disponen finalmente de éste.

Juicio por jurado

Juicio que se celebra ante determinado número de ciudadanos/as seleccionados/as de conformidad con la ley –doce en

Puerto Rico- y juramentados para actuar como juzgadores/as de hechos. Sobre la base de la prueba presentada y admitida por el tribunal, el jurado determina si unos hechos se pueden considerar probados o no. El jurado no interviene en la interpretación y aplicación del derecho, aspecto que le corresponde al/a la juez/a. En Puerto Rico, a diferencia de Estados Unidos, no existe juicio por jurado en el ámbito civil, excepto en la Corte de Distrito Federal. En el ámbito criminal, en Puerto Rico el juicio por jurado sólo aplica a delitos graves y el jurado puede rendir un veredicto que puede ser de culpabilidad o de no culpabilidad. Para el primero se requiere una mayoría de nueve de los doce miembros que integran el jurado. La persona convicta siempre puede apelar el veredicto de culpabilidad ante un tribunal de jurisdicción superior. Un veredicto de no culpabilidad no es apelable por el Ministerio Público excepto en circunstancias muy particulares. El término “juicio por jurado” se contrapone al de “juicio por tribunal de derecho”.

Juicio por tribunal de derecho

Juicio que se celebra ante un/una juez/a y en el que éste/ésta actúa como juzgador/a de los hechos y aplicador del derecho. Corresponde al/a la acusado/a escoger entre juicio por tribunal de derecho o juicio por jurado cuando se trata de un caso criminal por delito grave.

Jurisdicción

En general, la autoridad que tienen los tribunales y los/las funcionarios/as judiciales para entender en pleitos o controversias que se sometan a su consideración. En muchos sistemas judiciales existen barreras jurisdiccionales entre tribunales, lo que implica que existen tribunales con autoridad exclusiva para entender en determinada clase o categoría de casos. Por ejemplo: Tribunal de Expropiaciones, Tribunal de Menores, Tribunal de Familia. También existen fuera del Poder Judicial, como por ejemplo, Tribunales Militares, Tribunales Eclesiásticos, etc. En Puerto Rico, donde existe un tribunal unificado para fines de jurisdicción, el Tribunal de Primera Instancia tiene autoridad para entender en todo tipo de caso penal o civil. Por ello se dice que es un tribunal de jurisdicción general.

Madurez de la controversia

Requisito para presentar una causa de acción que implica que la controversia esté completa, lista para adjudicarse y no en trámite de perfeccionamiento; que sea apropiada para resolución final y que el daño que se alega sea suficiente para requerir una adjudicación.

Mandamus

Recurso extraordinario para obligar a un tribunal, corporación o persona a cumplir con algún acto u obligación que cae dentro de sus deberes o atribuciones.

Mediana de resolución

La mediana de resolución se utiliza para determinar el tiempo que toma la tramitación de los casos desde su presentación hasta su resolución. Se ha dado, en este caso, en términos de días y de meses. La mediana se define como el valor central de una distribución de datos organizados en forma ascendente o descendente, la cual deja a cada lado la mitad de las observaciones. Una mediana de tres meses indica que la mitad de los casos se resolvió en menos de tres meses y la otra mitad en más de tres.

Menores, Asuntos de

Se trata de un programa especial, fundado en una filosofía rehabilitadora, para atender faltas cometidas por personas menores de edad, las cuales constituirían delitos si fuesen cometidas por adultos. El programa se extiende a todo Puerto Rico y está dirigido, administrativamente, por cada Juez/a Administrador/a, aunque los salones de sesiones dedicados a asuntos de menores están ubicados en los centros judiciales de las distintas regiones judiciales del país. Esos salones de sesiones especializados forman parte de la Sección Superior del Tribunal de Primera Instancia. En Puerto Rico, a pesar de que ello es usual, no existe ni se debe hablar de un Tribunal de Menores, menos aún de un Tribunal Tutelar de Menores, concepto que no tiene vigencia.

Negociación de alegaciones

Práctica que consiste en un acuerdo entre el/la fiscal y la defensa a los fines de que un/una acusado/a haga alegación de culpabilidad a cambio de concederle algún beneficio. Dicho acuerdo no obliga al Tribunal, el cual debe decidir si la acepta. La práctica está reglamentada por el Tribunal Supremo y requiere que se tome en cuenta la opinión de la víctima.

Opinión

Escrito que emite el/la juez/a al resolver un caso. Usualmente se aplica a las decisiones del Tribunal Supremo y del Tribunal de Apelaciones. Cuando se aplica al Tribunal Supremo, se distingue de "sentencia". Una opinión del Tribunal Supremo establece doctrina aplicable a cualquier otro caso de similar naturaleza. Una sentencia, sin embargo, resuelve únicamente a los efectos del caso particular. A diferencia de las opiniones, las sentencias sólo se publican si el tribunal así lo ordena. El propio Tribunal Supremo determina cuándo su determinación final en un caso constituye una opinión o una sentencia.

Opinión concurrente

La que emite por separado un/una juez/a distinto/a del/de la que escribe la opinión de mayoría, en la cual expresa estar de acuerdo con ésta. La concurrencia puede ser con el resultado o con los razonamientos de

la opinión de mayoría, o con ambos. Véase "opinión de mayoría".

Opinión de mayoría o mayoritaria

Aquella en la que concurre la mayoría de los/las integrantes de un tribunal colegiado que intervienen en la toma de la decisión. Distíngase de la llamada "opinión de pluralidad" o "plurality opinion".

Opinión disidente

Opinión que está en desacuerdo con la opinión de mayoría.

Opinión *per curiam*

Literalmente, "opinión por la curia", es decir, por el conjunto de los/las integrantes del tribunal. Opinión del tribunal que no aparece suscrita por un/una juez/a en particular.

Quo warranto

Recurso extraordinario con el objeto de recobrar un cargo o franquicia poseída por alguna persona o corporación.

Rebeldía

En su uso más corriente, la palabra se aplica a una parte demandada en un pleito que no comparece a alegar y defenderse. Anotada la rebeldía de esa persona, es decir, hecho constar en el expediente del caso que la persona no ha comparecido dentro del término correspondiente, se puede dictar sentencia en su contra.

Región Judicial

Unidad administrativa principal del Tribunal de Primera Instancia. Cubre una demarcación territorial dispuesta por la ley y está constituida por un centro judicial, sede de la administración regional y por otras salas del Tribunal de Primera Instancia correspondientes a los distintos municipios que la integran. Véase "sala".

Renuncia de jurisdicción

Decisión del Sistema de Justicia Juvenil, a solicitud de un Procurador de Menores, de no intervenir en un caso para que éste se atienda, como si el menor fuese adulto, en el Sistema de Justicia Criminal.

Resolución

Aunque en general significa cualquier decreto, providencia, auto o fallo de una autoridad gubernativa o judicial, en este último campo suele aplicarse también, con un sentido restringido, a la decisión de una cuestión interlocutoria, diferenciándose, en este sentido, de la sentencia, que se concibe como el fallo que pone fin al pleito.

Revisión, Recurso de

Aquél que se insta ante un tribunal de superior jerarquía para revisar una sentencia final de un tribunal de inferior jerarquía, organismo o agencia administrativa. La concesión del recurso no es discrecional. Distíngase de "apelación" y de "certiorari".

Sala

División o unidad de un tribunal correspondiente a determinada demarcación territorial. Por ejemplo, respecto al Tribunal de Primera Instancia de Puerto Rico se habla de la Sala de Ponce del Tribunal de Primera Instancia; Sala de Guayanilla, Sala de Juncos. Una sala puede corresponder a la Competencia Superior o a la Competencia Municipal del Tribunal de Primera Instancia.

Salón de sesiones

Cada una de las piezas o salones en el edificio de un tribunal donde se celebran vistas judiciales. Distíngase de "sala".

Salones especializados en casos de drogas

Se refiere a un programa, dentro del ámbito criminal, mediante el cual se atiende en forma especial y con propósito rehabilitador a personas usuarias de drogas que cometen ciertos tipos de delitos. Para ello se han separado salones de sesiones, atendidos por jueces/zas especialmente adiestrados/as, en varias salas de la Sección Superior del Tribunal de Primera Instancia. Véase "salón de sesiones" y "sala".

Salones especializados en casos de violencia doméstica

Se refiere a salones de sesiones, atendidos por jueces/zas

especialmente adiestrados/as, en varias salas de la Sección Superior del Tribunal de Primera Instancia. Los/Las jueces/zas del Tribunal de Primera Instancia asignados a la Sala de Violencia Doméstica tienen competencia para atender casos de petición, vistas ex parte, vistas en su fondo y de seguimiento de órdenes de protección al amparo de la Ley Núm. 54 de 15 de agosto de 1989, para la prevención e intervención con la violencia doméstica. También atenderán otros casos criminales en los que el Ministerio Público solicite que sean tramitados en esta sala. Podrá dictar todas las órdenes necesarias afines con el manejo especializado de dicha sala. Véase “salón de sesiones” y “sala”.

Sentencia

En lo penal, es el pronunciamiento hecho por el tribunal en cuanto a la pena que se le impone al/a la acusado/a. Aunque en principio no se aplica a otras determinaciones judiciales finales, como el archivo por fundamentos legales o después de un fallo absolutorio, en la práctica se está aplicando. Se distingue de fallo, que es el pronunciamiento que hace el tribunal por el que se condena o absuelve a un/una acusado/a. En lo civil, es el pronunciamiento hecho por el tribunal que pone fin a un pleito.

Sistema de Justicia

Término de aplicación a todo el sistema de administración de justicia civil y criminal. Los componentes

son: Policía, Departamento de Justicia (ámbitos civil, criminal y menores), Tribunales (asuntos de lo civil, de lo criminal y de menores) y Administración de Corrección. De todos estos componentes sólo Tribunales corresponde al Poder Judicial. Distíngase de "Sistema de Justicia Criminal", "Sistema de Justicia Juvenil" y "Sistema Judicial".

Sistema de Justicia Criminal

Término de aplicación al componente criminal (adultos) del sistema de administración de justicia. Sus componentes son: Policía, Departamento de Justicia (ámbito criminal: Ministerio Público), Tribunales (asuntos de lo criminal) y Administración de Corrección. De todos estos componentes sólo Tribunales corresponde al Poder Judicial. Distíngase de Sistema de Justicia Juvenil y "Sistema Judicial".

Sistema de Justicia Juvenil

Término de aplicación al sistema de administración de justicia, asuntos de menores, el cual se rige por una ley especial: Ley de Menores de Puerto Rico. Los componentes del Sistema de Justicia Juvenil son: Policía, Departamento de Justicia (Procuradores de Menores), Tribunales (Asuntos de Menores) y Administración de Instituciones Juveniles. De todos estos componentes sólo los Tribunales corresponden al Poder Judicial. Para distinguirlo del sistema de adultos o Sistema de Justicia Criminal, no se habla de delitos, sino de faltas; no se

habla de penas, sino de medidas correctivas; no se habla de culpabilidad o de convicción, sino de haber sido encontrado incurso; y la cárcel no constituye una alternativa para ubicar a un/una menor, para ello el estado dispone de instituciones especiales. Distíngase de "Sistema de Justicia Criminal".

Sistema Judicial

Término que se refiere específicamente a los tribunales, que son los únicos que forman parte del Poder Judicial. Distíngase de "Sistema de Justicia", "Sistema de Justicia Criminal" y "Sistema de Justicia Juvenil".

Sistema unificado

Es un sistema judicial en el que se han eliminado las barreras jurisdiccionales entre tribunales, las cuales implican que un caso se tiene que presentar en un determinado tribunal o sala con autoridad particular para conocer el asunto implicado y para hacerlo dentro de una demarcación territorial determinada; de lo contrario, el caso se considera mal presentado y hay que recomenzar el proceso de presentación de éste en el tribunal correspondiente. En un sistema unificado, las diferencias jurisdiccionales se convierten en diferencias de competencia, es decir, en una especie de división de trabajo, con el resultado de que un caso se puede presentar en principio en cualquier tribunal o sala. Si se presentara en un tribunal o sala no

correspondiente en términos de la división de trabajo establecida, tan solo habría que trasladarlo internamente sin necesidad de volverlo a presentar. La existencia de un sistema unificado tiene una importancia enorme en términos de acceso a la justicia y de la aplicación de los términos de prescripción.

Un sistema unificado como el de Puerto Rico lo es también para fines de funcionamiento y de administración. Lo primero implica que la asignación de materias judiciales, así como la asignación territorial de los/las jueces/zas, son funciones internas que dependen de las necesidades del sistema. Lo segundo, que existe una administración central para la dirección de todo el sistema judicial. La dirección administrativa del sistema corresponde constitucionalmente al Juez Presidente del Tribunal Supremo, quien cuenta con el apoyo de la Oficina de Administración de los Tribunales.

Sobreseimiento

Acción y efecto de sobreseer, que significa poner fin a un asunto, procedimiento o pleito. Se usa corrientemente en la frase "archivo y sobreseimiento de un pleito". Sobreseer una acusación en lo criminal implica que el proceso queda terminado con respecto al/a la acusado/a y éste queda en libertad.

Traslado

Mudar un pleito de una sala a otra del Tribunal de Primera Instancia a petición de parte o por el/la juez/a. Procede el traslado siempre que el pleito se presente en una sala sin competencia, por razón de la materia, la cuantía económica o el lugar, a no ser que medie acuerdo de las partes para que el pleito no se traslade y el tribunal dé su anuencia a ello.

Tribunal de Apelaciones

Constituye un foro apelativo intermedio de carácter colegiado, dividido en paneles de no menos de tres y no más de siete jueces/zas cada uno. El Tribunal de Apelaciones está obligado a entender en todo recurso de apelación que se presente contra decisiones finales del Tribunal de Primera Instancia y de organismos cuasijudiciales. Su intervención a ese respecto, a diferencia de la del Tribunal Supremo, no es discrecional. Lo anterior implica que en Puerto Rico toda persona tiene derecho absoluto a una oportunidad de recurrir en alzada, ante un panel integrado por no menos de tres jueces/zas, respecto a cualquier decisión final de un tribunal de inferior jerarquía o de un organismo cuasijudicial.

Tribunal de Primera Instancia

Constituye el foro de primer acceso del ciudadano al sistema judicial. El de Puerto Rico es un tribunal consolidado, integrado por dos secciones: Superior y Municipal, cada

una de ellas con funciones diferentes. Ya no se puede hablar en Puerto Rico de Tribunal Superior y Tribunal Municipal, sino de Sección Superior o Municipal, o de Jueces/zas Superiores y Jueces/zas Municipales. El antiguo Tribunal de Distrito, posteriormente Subsección de Distrito, desaparece.

La Sección Superior tiene competencia general sobre cualquier tipo de caso o controversia, a excepción de los que se han desviado a la vía administrativa, es decir, a los organismos cuasijudiciales.

La Sección Municipal tiene competencia, primordialmente, sobre asuntos que no son adjudicativos, es decir respecto a los cuales no se toman determinaciones judiciales finales. Los/Las Jueces/zas Municipales actúan como jueces/zas de instrucción en lo criminal. En lo civil, emiten órdenes y estados provisionales de derecho relativos a ciertas leyes especiales y atienden ciertos tipos de casos de menor envergadura.

Tribunal General de Justicia

Nombre que se da en conjunto al sistema judicial unificado que existe en Puerto Rico a partir de la Constitución del Estado Libre Asociado de 1952. Está integrado por el Tribunal Supremo, como foro de última instancia; el Tribunal de Apelaciones, como foro apelativo intermedio; y el Tribunal de Primera Instancia, como foro de primer acceso de la ciudadanía al sistema

judicial. Véase "sistema unificado", "Tribunal Supremo", "Tribunal de Apelaciones" y "Tribunal de Primera Instancia".

Tribunal Supremo

Foro de última instancia en Puerto Rico, lo que significa que tiene la palabra final respecto a cualquier caso o controversia relativa a la Constitución y las leyes de Puerto Rico. Una decisión suya sólo es revisable, directamente por el Tribunal Supremo de los Estados Unidos, cuando media una cuestión sustancial bajo la Constitución Federal.

La función primordial del Tribunal Supremo es pautar el desarrollo de la doctrina. Actualmente y a los fines de permitirle cumplir dicha misión adecuadamente, el ejercicio de su función como tribunal apelativo es discrecional. Ello es posible porque existe un tribunal apelativo intermedio de naturaleza colegiada que ofrece una oportunidad de recurrir en alzada, como cuestión de derecho, respecto a todo caso.

Vista adjudicativa

Es para un/una menor, en el Sistema de Justicia Juvenil, lo que un juicio para un adulto en el Sistema de Justicia Criminal. El/La menor, sin embargo, no goza del derecho a fianza ni a juicio por jurado.

Vista dispositiva

En el Sistema de Justicia Juvenil, vista para determinar la medida correctiva que se le va a imponer a un/una menor incurso.

Vista preliminar

Procedimiento relativo a los delitos graves mediante el cual se determina si existe o no existe causa probable para presentar una acusación contra la persona imputada. Véase "causa probable para acusar".

Volumen de casos

El volumen de casos ante la consideración del tribunal es la suma del balance de casos pendientes del año anterior y el número de casos presentados durante el año de referencia. Más que el indicador de casos resueltos, el volumen refleja la labor del tribunal, pues da la medida de la labor realizada mientras los casos están en trámite y no han sido resueltos.

2009
2010



Anuario Estadístico
Informe anual de la
Rama Judicial



Estado Libre Asociado de Puerto Rico
Tribunal General de Justicia
Oficina de Administración de los Tribunales