



ANUARIO
ESTADÍSTICO
2021

2022



**ANUARIO ESTADÍSTICO DEL PODER JUDICIAL
DE PUERTO RICO 2021-2022**

**OFICINA DE ADMINISTRACIÓN DE LOS TRIBUNALES
SAN JUAN, 2024**



2024

Oficina de Administración de los Tribunales (OAT)

www.poderjudicial.pr

Dirección física:

268 Ave. Muñoz Rivera

San Juan, PR 00918-1913

Dirección postal:

PO Box 190917

San Juan, PR 00919-0917

Teléfono

(787) 641-6600

Hon. Maite D. Oronoz Rodríguez

Jueza Presidenta

Tribunal Supremo de Puerto Rico

Hon. Sigfrido Steidel Figueroa

Director Administrativo de los Tribunales

Fecha de publicación: 11 de abril de 2024

Nota técnica: Los datos del Tribunal de Primera Instancia (TPI) contenidos en este Anuario Estadístico fueron extraídos de las bases de datos en febrero 2024. Agradecemos la colaboración del personal estadístico del Tribunal Supremo y del Tribunal de Apelaciones; a la Oficina de Servicios y Apoyo a Jueces y Juezas; a la Oficina de Servicios Sociales de la Directoría de Operaciones de la OAT; y a la Oficina de Análisis y Desarrollo de Sistemas de la Directoría de Informática, por ofrecer sus datos.

Citación sugerida:

Oficina de Administración de los Tribunales (2024). Anuario Estadístico del Poder Judicial de Puerto Rico 2021-2022, San Juan, Puerto Rico.

Este informe fue realizado por personal de la Oficina de Estadísticas, Ciencia de Datos y Planificación Judicial de la OAT. Puede contactar a la Oficina en el (787) 641-6600 extensión 5639 o por fax al (787) 641-6991.

INTRODUCCIÓN.....	1
ORDENAMIENTO JURÍDICO	1
Figura 1 Organización judicial y administrativa	2
Jueces y Juezas del Tribunal General de Justicia	2
Tabla 1 Jueces y juezas del Tribunal General de Justicia.....	3
Distribución territorial de las regiones judiciales	3
Figura 2 Distribución territorial de las regiones judiciales, Año Fiscal 2021-2022	3
TRIBUNAL SUPREMO	4
Resumen de actividad judicial	4
Gráfica 1 Recursos presentados y resueltos en el Tribunal Supremo.....	5
TRIBUNAL DE APELACIONES	5
Resumen de actividad judicial	6
Gráfica 2 Recursos presentados y resueltos en el Tribunal de Apelaciones.....	6
TRIBUNAL DE PRIMERA INSTANCIA	7
Resumen de actividad judicial	7
Gráfica 3 Casos presentados y resueltos, por asunto	7
Gráfica 4 Índice de resolución, por región.....	8
Gráfica 5 Distribución de los casos pendientes al final del año	8
Tabla 2 Otra labor realizada en la sala municipal.....	9
Tabla 3 Órdenes expedidas en la sala municipal	9
Gráfica 6 Solicitudes y órdenes de protección al amparo de la Ley Núm. 54 de 15 de agosto de 1989.....	10
Asuntos en los que intervienen Examinadores y Examinadoras de Pensiones Alimentarias ..	10
Anejo Estadístico	11
Anejo 1 Jueces y Juezas	13
Tribunal Supremo.....	13
Tribunal de Apelaciones	13
Tribunal de Primera Instancia, Sala Superior	14
Tribunal de Primera Instancia, Sala Municipal.....	18
Anejo 2 Tribunal Supremo.....	20
Tabla A-1 Movimiento de recursos	20
Tabla A-2 Movimiento de recursos sometidos ¹	22

Tabla A-3 Movimiento de recursos criminales y civiles	23
Tabla A-4 Recursos resueltos	23
Tabla A-5 Relación entre los recursos de naturaleza civil y criminal, presentados y reabiertos	24
Tabla A-6 Recursos resueltos, por disposición	25
Tabla A-7 Recursos resueltos con opinión y sin opinión, por recurso y disposición.....	26
Tabla A-8 Opiniones emitidas, por recurso y clasificación	27
Tabla A-9 Recursos resueltos, por opinión	28
Tabla A-10 Relación entre opiniones y sentencias	28
Tabla A-11 Autos expedidos y denegados con y sin orden de mostrar causa	29
Tabla A-12 Disposición de autos expedidos	29
Anejo 3 Tribunal de Apelaciones	30
Tabla B-1 Movimiento de recursos	30
Tabla B-2 Movimiento de recursos, por tipo de recurso.....	31
Tabla B-3 Disposición de recursos, por tipo de recursos.....	32
Tabla B-4 Recursos desestimados, por tipo de recurso y la causa de su desestimación.....	33
Tabla B-5 Movimiento de recursos, por región judicial.....	34
Tabla B-6 Disposición de recursos, por región judicial	35
Anejo 4 Tribunal de Primera Instancia, Sala Superior	36
Tabla C-1 Movimiento de casos criminales, de tránsito, civiles y relaciones de familia, por sala	36
Tabla C-2 Movimiento de casos civiles.....	43
Tabla C-3 Movimiento de casos civiles, por causa de acción	44
Tabla C-4 Casos civiles archivados, por fundamento.....	49
Tabla C-5 Movimiento de casos civiles, por sala	50
Tabla C-6 Movimiento de casos criminales.....	53
Tabla C-7 Movimiento de casos criminales, por delito.....	54
Tabla C-8 Casos criminales archivados, por fundamento.....	64
Tabla C-9 Movimiento de casos criminales, por sala y grado de delito	65
Tabla C-10 Casos criminales resueltos, por sala, disposición y grado de delito.....	69
Tabla C-11 Movimiento de casos de tránsito	73
Tabla C-12 Movimiento de casos de tránsito, por infracción.....	74
Tabla C-13 Casos de tránsito archivados, por fundamento.....	76

Tabla C-14 Movimiento de casos de tránsito, por sala.....	77
Tabla C-15 Movimiento de casos de relaciones de familia.....	79
Tabla C-16 Movimiento de casos de relaciones de familia, por causa de acción	80
Tabla C-17 Casos de relaciones de familia archivados, por fundamento	83
Tabla C-18 Divorcios concedidos, por causa de acción	83
Tabla C-19 Movimiento de casos en el Programa de Relaciones de Familia.....	84
Tabla C-20 Movimiento de casos en el Programa de Relaciones de Familia, por región	84
Tabla C-21 Informe de labor realizada con pensiones alimentarias.....	85
Tabla C-22 Movimiento de casos de relaciones de familia, por sala	86
Tabla C-23 Movimiento de querellas, asunto de menores	89
Tabla C-24 Menores atendidos y movimiento de querellas, por región	89
Tabla C-25 Historial de antecedentes de los(las) menores contra quienes se presentaron querellas, por sexo	90
Tabla C-26 Querellas presentadas contra menores, por falta y región	91
Tabla C-27 Disposición judicial de las querellas contra menores resueltas, por región.....	95
Tabla C-28 Querellas presentadas contra menores, por falta, edad y sexo.....	96
Tabla C-29 Menores contra quienes se presentaron querellas, por sexo y edad.....	100
Tabla C-30 Convivencia de los(las) menores contra quienes se presentaron querellas	101
Tabla C-31 Asistencia a la escuela y trabajo de los(las) menores contra quienes se presentaron querellas, por sexo	102
Tabla C-32 Menores contra quienes se presentaron querellas y no asisten a la escuela, por sexo y edad.....	103
Tabla C-33 Fuente principal de sostenimiento de la familia o los menores contra quienes se presentaron querellas, por sexo	103
Tabla C-34 Razones de no convivencia de los(las) menores contra quienes se presentaron querellas, por sexo y persona que expresa la razón	104
Tabla C-35 Movimiento de vistas preliminares en alzada, por región	105
Tabla C-36 Movimiento de vistas preliminares, por región.....	106
Tabla C-37 Medianas de tiempo transcurrido en la resolución de casos, querellas y vistas preliminares (en meses)	107
Anejo 5 Tribunal de Primera Instancia, Sala Municipal.....	108
Tabla D-1 Movimiento de casos civiles, por sala	108
Tabla D-2 Movimiento de casos civiles, por causa de acción	111
Tabla D-3 Casos civiles archivados, por fundamento.....	112

Tabla D-4(A) Labor realizada, por municipio	113
Tabla D-4(B) Labor realizada, por municipio	115
Tabla D-5 Solicitudes de órdenes de protección y órdenes de protección emitidas, denegadas y archivadas al amparo de la Ley para la Prevención e Intervención con la Violencia Doméstica	117
Anejo 6 Glosario.....	120
Glosario.....	120

INTRODUCCIÓN

La disponibilidad de una base estadística adecuada que permita la medición de la gestión judicial de nuestros tribunales es esencial para la toma de decisiones del Poder Judicial que se encuentra en constante evolución.

El índice de resolución, la variación de casos pendientes, la capacidad de resolución de los órganos judiciales, son solo algunos de los indicadores de medición de la actividad judicial que contribuyen análisis continuo del desempeño del Poder Judicial.

ORDENAMIENTO JURÍDICO

La Constitución del Estado Libre Asociado de Puerto Rico establece un sistema republicano de gobierno compuesto por tres poderes: Poder Legislativo, Poder Ejecutivo y Poder Judicial.

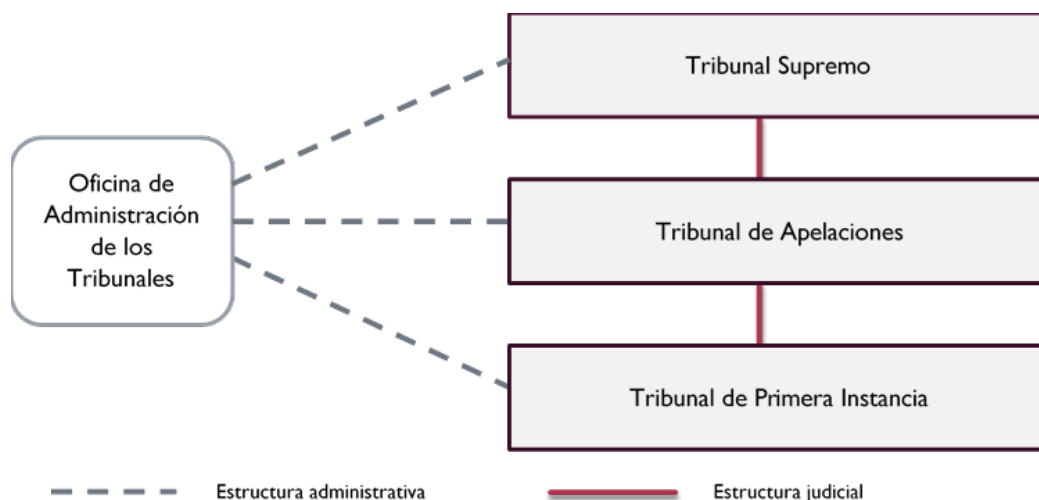
El Artículo V de la Constitución dispone que los tribunales de Puerto Rico constituyen un sistema judicial unificado en lo concerniente a jurisdicción, funcionamiento y administración. Además, establece que el Poder Judicial se ejercerá por un Tribunal Supremo y por aquellos otros tribunales que se establezcan por ley.

El Tribunal Supremo tiene la encomienda y ejerce la función principal de interpretar la ley, aclarar cuál es el estado de derecho y determinar la validez constitucional de cualquier estatuto o actuación oficial del Gobierno. También adopta reglas para la administración de los tribunales; reglamenta el ejercicio y admisión a la abogacía y notaría; aprueba normas de conducta ética profesional y judicial y ejerce su autoridad disciplinaria sobre abogados, abogadas, jueces y juezas.

El Juez Presidente o Jueza Presidenta dirige, por disposición constitucional, la administración de los tribunales. La Sección 7 del Artículo V de la Constitución crea el cargo de Director Administrativo o Directora Administrativa de los Tribunales para asistirle en el desempeño de tal responsabilidad. El Director Administrativo o Directora Administrativa de los Tribunales es nombrado(a) por el Juez Presidente o Jueza Presidenta.

La Ley 201-2003, según enmendada, conocida como la Ley de la Judicatura del Estado Libre Asociado de Puerto Rico de 2003 (en adelante, Ley de la Judicatura de 2003) establece que el Poder Judicial está compuesto por el Tribunal Supremo como Tribunal de última instancia, el Tribunal de Apelaciones como Tribunal intermedio y por el Tribunal de Primera Instancia, los que conjuntamente constituyen el Tribunal General de Justicia.

Figura 1 Organización judicial y administrativa



Jueces y Juezas del Tribunal General de Justicia

El Tribunal Supremo (TS) es el Tribunal de última instancia, y está compuesto por un Juez Presidente o Jueza Presidenta y ocho Jueces Asociados y Juezas Asociadas, quienes desempeñan sus cargos hasta la edad de 70 años. Al 30 de junio de 2022 el 89% de estas plazas se encontraban ocupadas, con una distribución por género de dos (2) mujeres y (6) hombres. Ver Tabla 1

El Tribunal de Apelaciones (TA) está compuesto por 39 plazas de Jueces y Juezas que desempeñan su cargo por un término de dieciséis (16) años. Al 30 de junio de 2022 el 82% de estas plazas se encontraban ocupadas, con una distribución por género de 16 mujeres y 16 hombres. Ver Tabla 1

El Tribunal de Primera Instancia (TPI) está constituido por 225 Jueces y Juezas Superiores y 76 Jueces y Juezas Municipales. De conformidad con lo dispuesto en la Ley de la Judicatura de 2003, según enmendada, los Jueces y Juezas Superiores son nombrados(as) y desempeñan su cargo por un término de dieciséis (16) años y los Jueces y Juezas Municipales son nombrados(as) y desempeñan su cargo por un término de doce (12) años.

De un total de 338 plazas disponibles en el TPI, al 30 de junio de 2022 el 89% de éstas se encontraban ocupadas. Los Jueces y Juezas Superiores tienen competencia sobre todos los asuntos civiles y criminales. De conformidad con lo establecido en la Ley de la Judicatura de 2003, según enmendada, los Jueces y Juezas Municipales, tienen competencia sobre determinados asuntos civiles y criminales. Además, mediante asignación del Juez Presidente o Jueza Presidenta, el Juez o Jueza Municipal puede intervenir en asuntos interlocutorios de un caso ante la consideración de un Juez o Jueza Superior. Al final del año fiscal 2021-2022 el TPI contaba con 301 Jueces y Juezas activos (225 jueces y juezas superiores y 76 jueces y juezas municipales). Ver Tabla 1

Tabla 1 Jueces y juezas del Tribunal General de Justicia

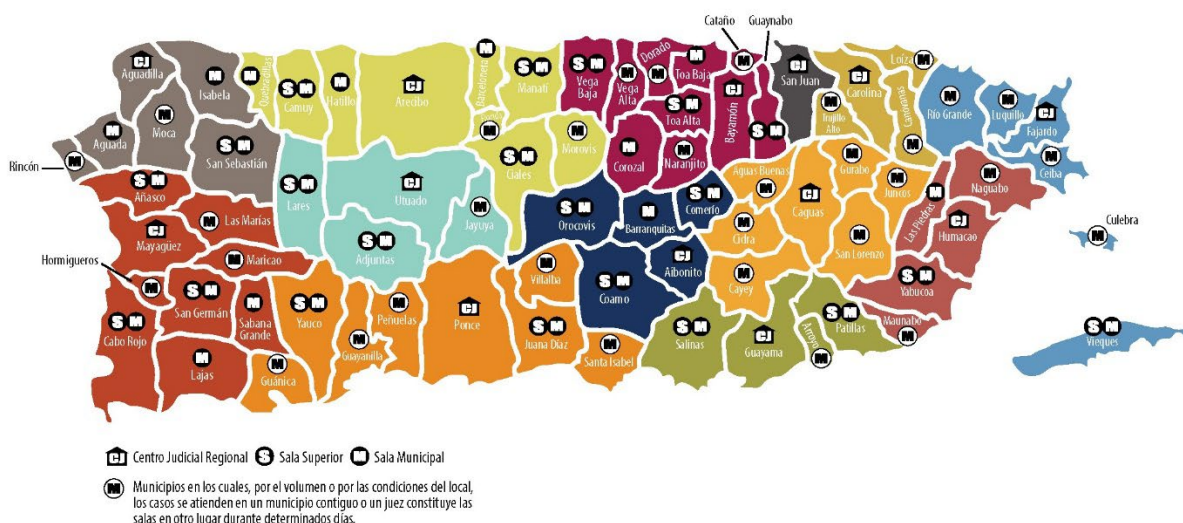
Tribunal	Jueces y Juezas activos		
	Hombres	Mujeres	Total
Tribunal Supremo	6	2	8
Tribunal de Apelaciones	16	16	32
Tribunal de Primera Instancia	<u>122</u>	<u>179</u>	<u>301</u>
Jueces y Juezas Superiores	97	128	225
Jueces y Juezas Municipales	25	51	76

Fuente: Oficina de Servicios y Apoyo a Jueces y Juezas, Oficina de Administración de los Tribunales: Jueces y Juezas activos(as) del Tribunal General de Justicia al 30 de junio de 2022.

Distribución territorial de las regiones judiciales

El Tribunal de Primera Instancia se distribuye territorialmente en trece regiones judiciales. Cada región judicial está compuesta por un centro judicial y sus respectivas salas superiores y municipales. Cada centro judicial cuenta con un Juez Administrador o Jueza Administradora Regional quien, junto con su personal de apoyo, representa el ordenamiento de índole judicial y administrativo central establecido por el Juez Presidente o la Jueza Presidenta.

Figura 2 Distribución territorial de las regiones judiciales, Año Fiscal 2021-2022



TRIBUNAL SUPREMO

El Tribunal Supremo adopta para los tribunales, reglas de evidencia y de procedimiento civil y criminal y para el trámite de asuntos de menores, y las remite a la Asamblea Legislativa para su aprobación. También aprueba la reglamentación para la administración del Tribunal General de Justicia.

El Tribunal Supremo atiende los siguientes asuntos:

- recursos originales de mandamus, hábeas corpus, quo warranto, injunctio y auto inhibitorio;
- apelaciones de sentencias finales de paneles del Tribunal de Apelaciones (TA) en casos civiles en los cuales se haya determinado la inconstitucionalidad de una ley, resolución, regla o reglamento de una agencia o instrumentalidad pública u ordenanza municipal;
- apelaciones que plantean la existencia de conflictos entre sentencias en casos civiles del TA;
- mediante recurso gubernativo la calificación final de los Registradores de la Propiedad al denegar un asiento solicitado;
- mediante *certiorari*, que expide discrecionalmente, las sentencias o resoluciones finales u órdenes interlocutorias de paneles del TA;
- mediante el auto de certificación trae ante sí, para considerar y resolver, cualquier caso pendiente ante el TA en el cual se cuestiona la inconstitucionalidad de una ley, resolución, regla o reglamento, o un caso que por su naturaleza e impacto en la convivencia social amerita se obvie el trámite procesal regular; y
- mediante auto de certificación, cualquier asunto certificado por algún Tribunal de los Estados Unidos de América (Supremo, Apelativo, Distrito) o por el más alto Tribunal apelativo de cualesquiera de los estados de la Unión Americana, si existen cuestiones de derecho puertorriqueño que puedan determinar el resultado del mismo y no existan precedentes en la jurisprudencia del Tribunal Supremo.
- Cualquier otro recurso y causas que se determinen por ley.

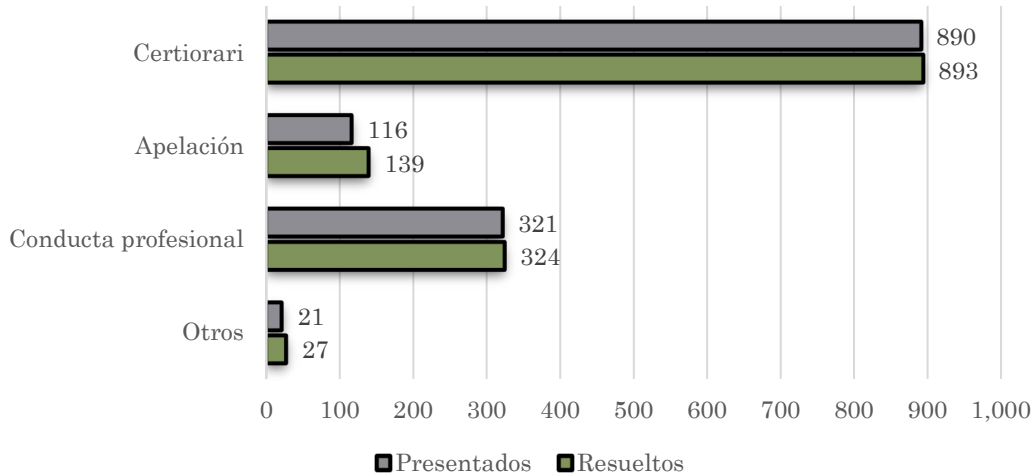
Resumen de actividad judicial

En el Tribunal Supremo, durante el año fiscal 2021-2022, se presentaron o reabrieron 1,348 y se resolvieron 1,383 recursos. El recurso de mayor atención es el *certiorari*. De estos recursos, se presentaron 890 y se resolvieron 893, lo que representó el 65% de lo resuelto. Ver Gráfica 1

El índice de resolución (IR) es un indicador de la capacidad del Tribunal para atender la carga de casos que se le presenta. La relación de recursos resueltos respecto a los recursos presentados en el Tribunal Supremo durante el año fiscal 2021-2022 resultó en un índice de resolución de 103. Es decir, de cada 100 recursos nuevos presentados se resolvieron 103 recursos. Al 30 de junio de 2022, quedaron pendientes de resolver 245 recursos. De los cuales el 23% están en trámite de

perfeccionamiento, el 29% ya perfeccionados y listos para resolverse en sus méritos y el 49% a ser considerados por el Tribunal.

Gráfica 1 Recursos presentados y resueltos en el Tribunal Supremo



TRIBUNAL DE APELACIONES

El Tribunal de Apelaciones atiende:

Mediante recurso de apelación:

- Sentencias finales dictadas por el Tribunal de Primera Instancia (TPI) en casos civiles y criminales.

Mediante recurso de *certiorari*:

- Sentencias dictadas por el TPI en los casos de condena por alegación de culpabilidad.
- Resoluciones dictadas por el TPI en virtud del procedimiento especial de la Ley de Municipios Autónomos.
- Resoluciones finales dictadas por el TPI en procedimientos de jurisdicción voluntaria.
- Resolución u orden o sentencia final al revisar un laudo de arbitraje del TPI.
- Resoluciones u órdenes interlocutorias del TPI bajo las Reglas 56 y 57 o de la denegatoria de una moción de carácter dispositivo.
- Órdenes o resoluciones interlocutorias dictadas por el TPI cuando se recurra de decisiones sobre la admisibilidad de testigos de hechos o peritos esenciales, asuntos relativos a privilegios evidenciaros, anotaciones de rebeldía o en casos de Relaciones de Familia.
- Sentencias dictadas por el TPI al revisar las resoluciones, determinaciones u órdenes que emita la Comisión Estatal de Elecciones.
- Órdenes o resoluciones que revistan de interés público o en cualquier otra situación en la cual esperar a la apelación constituiría un fracaso irremediable de la justicia.

Mediante recurso de revisión:

- Decisiones, reglamentos, órdenes, resoluciones y providencias finales dictadas por organismos o agencias administrativas o por sus funcionarios, ya sean en su función adjudicativa o cuasi legislativa conforme lo dispuesto en ley.

Autos de hábeas corpus y mandamus:

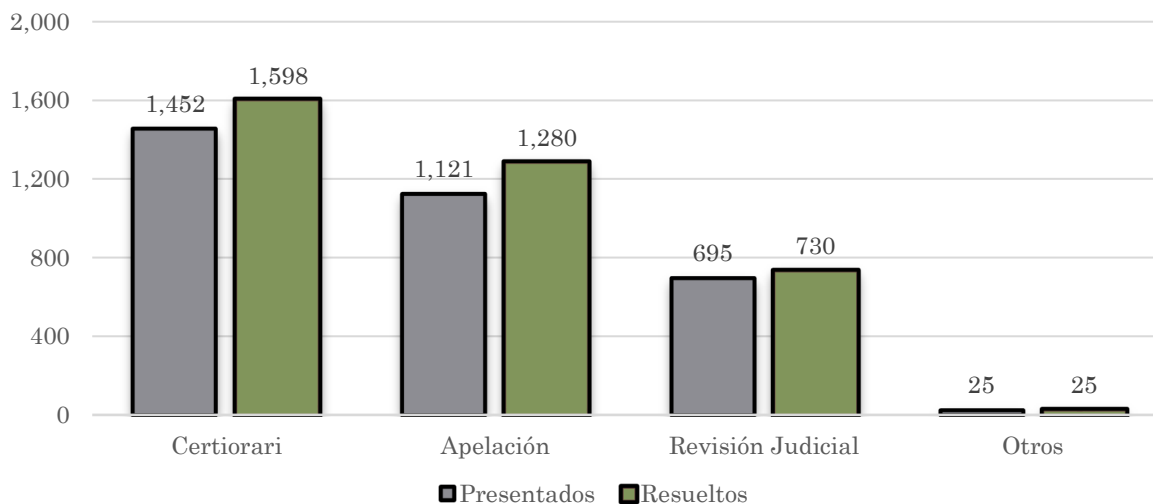
- Mandamus – Recurso extraordinario que busca una expresión judicial que obligue a un funcionario o a una funcionaria pública a cumplir con su deber ministerial.
- Hábeas corpus – Recurso extraordinario de naturaleza civil mediante el cual una persona que está privada ilegalmente de su libertad solicita a la autoridad judicial competente que investigue la causa de su detención.

Resumen de actividad judicial

En el Tribunal de Apelaciones, durante el año fiscal 2021-2022, se presentaron 3,293 y se resolvieron 3,633 recursos. El recurso de mayor atención es el certiorari. De estos recursos se presentaron 1,452 y se resolvieron 1,598, lo que representó el 44% de lo resuelto. Ver Gráfica 2

La relación de recursos resueltos respecto a los recursos presentados en el Tribunal de Apelaciones durante el año fiscal 2021-2022 resultó en un índice de resolución de 110. Al 30 de junio de 2022, quedaron pendientes de resolver 676 recursos. De los cuales el 51% eran recursos de apelaciones, el 26% recursos de *certiorari* y el 24% revisiones judiciales.

Gráfica 2 Recursos presentados y resueltos en el Tribunal de Apelaciones



TRIBUNAL DE PRIMERA INSTANCIA

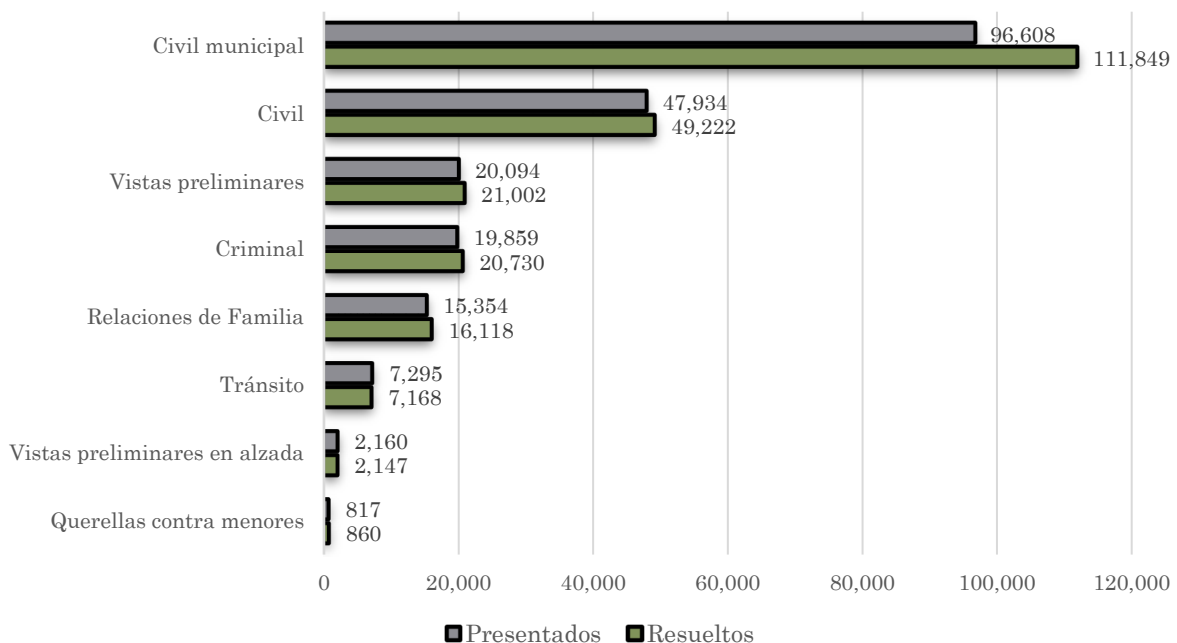
Las salas del Tribunal de Primera Instancia (TPI) tienen jurisdicción original para intervenir en todo tipo de procedimiento judicial, civil o criminal, bajo las leyes y la Constitución del Estado Libre Asociado de Puerto Rico.

El TPI está dividido para fines administrativo, en trece (13) regiones judiciales. Las regiones judiciales son: San Juan, Bayamón, Aguadilla, Mayagüez, Ponce, Guayama, Humacao, Caguas, Aibonito, Utuado, Carolina y Fajardo. El TPI atiende en materia civil todos los asuntos de: derecho de familia, derecho laboral, sucesiones, derecho constitucional, derecho administrativo, derecho corporativo, derecho hipotecario, derecho de obligaciones y contratos, daños y perjuicios, acciones relacionadas con toda clase de contribuciones, casos de expropiaciones, recursos legales especiales y extraordinarios, procedimientos para poner en vigor las determinaciones de las agencias administrativas, o para impugnar o poner en vigor los laudos arbitrales en cualquier materia y, cualquier otro asunto civil. En lo criminal, este Tribunal atiende todos los casos por delito grave y menos grave, así como toda infracción a las ordenanzas municipales.

Resumen de actividad judicial

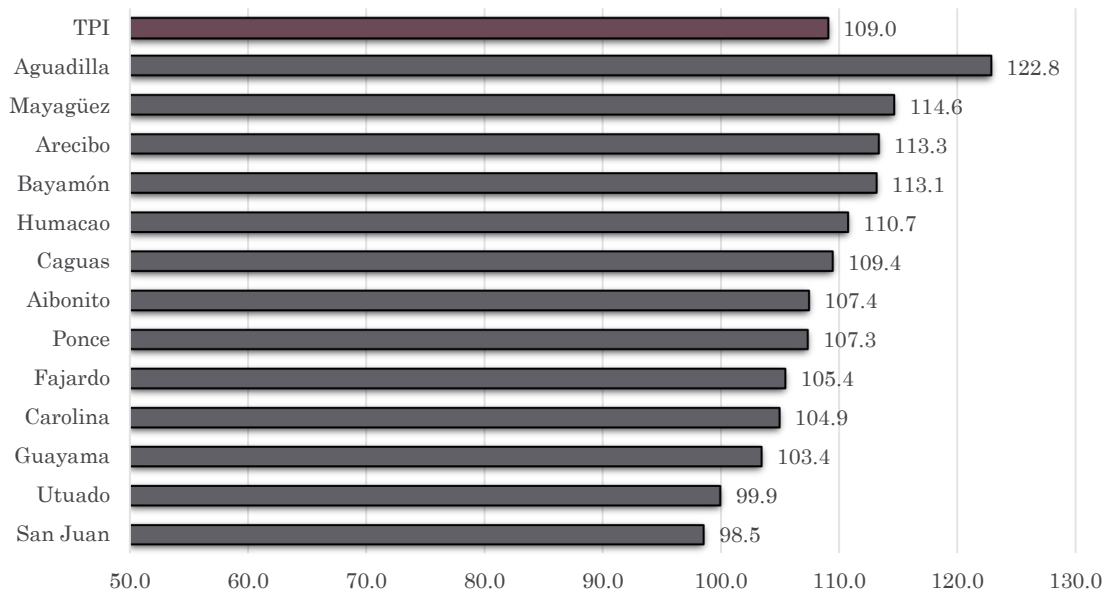
En el año fiscal 2021-2022 se presentaron 187,050 casos y se resolvieron 205,087. También fueron señaladas 20,094 vistas preliminares y 2,160 vistas preliminares en alzada. En vistas preliminares se resolvieron 21,002 y en vistas preliminares en alzadas 2,147. En querellas por falta cometidas por los menores se presentaron 817 y se resolvieron 860. Ver Gráfica 3

Gráfica 3 Casos presentados y resueltos, por asunto



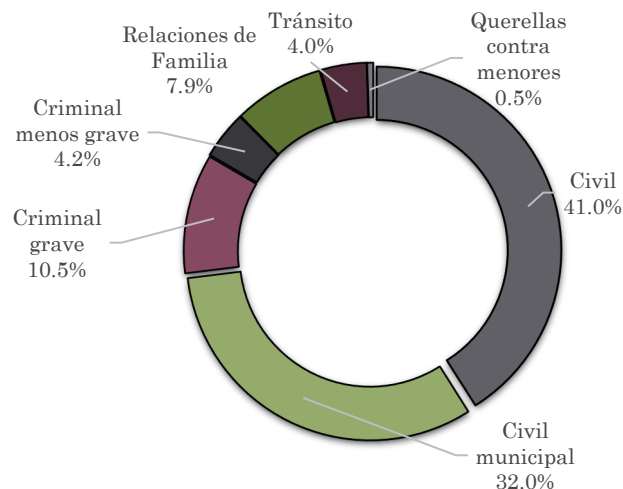
El TPI alcanzó un índice de resolución de 109, es decir, se resolvieron 109 casos de cada 100 casos presentados. Al examinar este indicador por región judicial, notamos que la Región Judicial de Aguadilla reporto el índice de resolución más alto. Ver Gráfica 4

Gráfica 4 Índice de resolución, por región



A finales del año fiscal 2021-2022 quedaban pendientes de resolución 66,256 casos y querellas por faltas cometidas por menores. En esta cantidad se consideran los casos civiles en Sala Superior y Sala Municipal, casos criminales, casos relacionados a la Ley de Tránsito, casos de Relaciones de Familia y querellas contra menores. Ver Gráfica 5.

Gráfica 5 Distribución de los casos pendientes al final del año



En el año fiscal 2020-2021, los Jueces y Juezas de las Salas Municipales del TPI atendieron 29,053 vistas de Regla 6, emitieron 2,016 resoluciones bajo la Ley Núm. 140 de 23 de julio de 1974, conocida como la Ley sobre controversias y estados provisionales de derecho, y determinaron causa en 257 querellas contra menores bajo la Ley Núm. 88 de 9 de julio de 1986, conocida como la Ley de Menores de Puerto Rico. Ver Tabla 2

Tabla 2 Otra labor realizada en la sala municipal

Labor realizada	Cantidad
Vistas Regla 6	29,053
Resoluciones	
Ley Núm. 140*	2,016
Ley Núm. 88 de Menores**	
Determinación de causa	257

*Ley Núm. 140 de 23 de julio de 1974. Conocida como Ley sobre Controversias y Estados Provisionales de Derecho.

**Ley Núm. 88 de 9 de julio de 1986. Conocida como Ley de Menores de Puerto Rico.

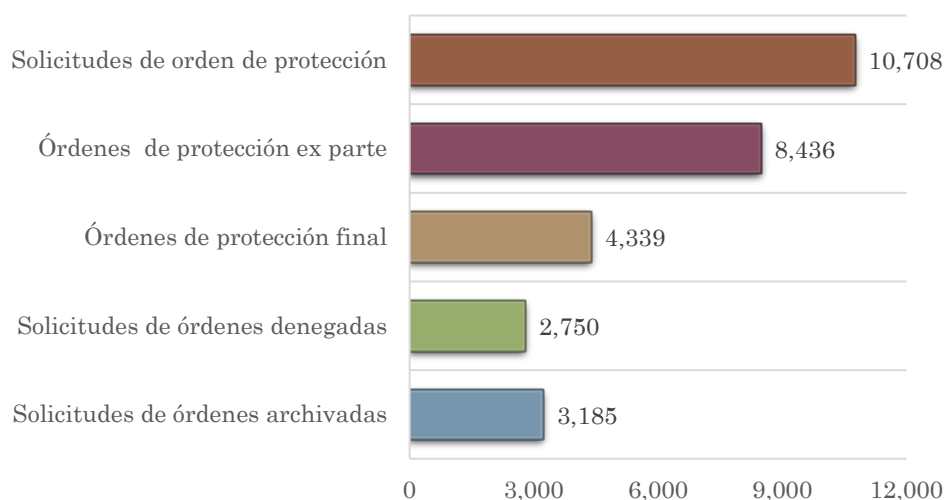
Por otro lado, los Jueces y Juezas Municipales expidieron órdenes en virtud de varias leyes. Las más frecuentes (40%) fueron las correspondientes a la Ley de Salud Mental de Puerto Rico (Ley 408-2000) seguidas por aquellas relacionadas a la Ley Contra el Acecho en Puerto Rico (Ley 284-1999) con un 23%. Ver Tabla 3

Tabla 3 Órdenes expedidas en la sala municipal

Órdenes expedidas	Cantidad	Por ciento
Ley Núm. 408 - Salud Mental	11,314	39.5
Ley Núm. 284 - Acecho	6,634	23.1
Ley Núm. 54 - Orden final de Protección de Violencia Domestica	4,339	15.1
Ley Núm. 121 - Personas de edad avanzada	3,814	13.3
Ley Núm. 246 - Protección a menores	2,261	7.9
Ley Núm. 148 - Ley para la Protección de las Víctimas de Violencia Sexual	310	1.1
Total	28,672	100.0

El Sistema de Órdenes de Protección Automatizadas (OPA) se utiliza para registrar solicitudes de órdenes de protección al amparo de la Ley Núm. 54 de 15 de agosto de 1989, conocida como Ley de Prevención e Intervención con la Violencia Doméstica. En el año fiscal 2021-2022 se solicitaron un total de 10,708 solicitudes de órdenes de protección personales y patronales, de las cuales 10,676 fueron personales. Además, se emitieron 8,436 órdenes de protección ex parte y 4,339 órdenes de protección finales. Ver Gráfica 6.

Gráfica 6 Solicitudes y órdenes de protección al amparo de la Ley Núm. 54 de 15 de agosto de 1989.



Asuntos en los que intervienen Examinadores y Examinadoras de Pensiones Alimentarias

En los tribunales diariamente se procesa una gran cantidad de casos relacionados con asuntos de relaciones de familia. En muchos de estos casos se solicita el establecimiento o modificación de pensiones alimentarias para menores de edad. La Ley para el Sustento de Menores, Ley Núm. 5 de 30 de diciembre de 1986, según enmendada, creó el cargo de Examinador(a) de Pensiones Alimentaria para apoyar a los jueces y juezas con el manejo de las pensiones alimentarias para menores de edad. La labor que realiza este personal consiste en la atención de vistas sobre pensiones alimentarias y hacer recomendaciones a los jueces y juezas, para asegurar el rápido procesamiento de estas. Durante el año fiscal 2021-2022 se presentaron 11,970 casos sobre pensiones alimentarias a los(las) Examinadores(as) de Pensiones Alimentarias para la celebración de vistas. De éstos 7,609 fueron casos nuevos, 1,828 fueron revisiones automáticas de las pensiones y 2,533 referidos de los jueces y juezas. Las recomendaciones para los jueces y juezas en los casos sobre pensiones alimentarias fueron 2,917 de fijación de pensión, 1,481 de aumento de pensión, 2,002 de no modificar la pensión, 509 de no establecer pensión y 443 de rebaja de pensión.

Anejo Estadístico

Anejo 1 Jueces y Juezas

Tribunal Supremo

Hon. Maité D. Oronoz Rodríguez
Jueza Presidenta

Jueces y Juezas Asociados/as
Hon. Rafael L. Martínez Torres
Hon. Mildred G. Pabón Charneco
Hon. Erick V. Kolthoff Caraballo
Hon. Edgardo Rivera García
Hon. Roberto Feliberti Cintrón
Hon. Luis F. Estrella Martínez
Hon. Ángel A. Colón Pérez

Tribunal de Apelaciones

Hon. Roberto J. Sánchez Ramos
Juez Administrador

Hon. Nery E. Adames Soto
Hon. Alicia Álvarez Esnard
Hon. Eileen J. Barresi Ramos
Hon. Abelardo Bermúdez Torres
Hon. Olga E. Birriel Cardona
Hon. Fernando J. Bonilla Ortiz
Hon. Maritere Brignoni Mártir
Hon. Carlos I. Candelaria Rosa
Hon. Sol de B. Cintrón Cintrón
Hon. Nereida Cortés González¹
Hon. Karilyn M. Díaz Rivera
Hon. Ivelisse M. Domínguez Irizarry
Hon. Félix R. Figueroa Cabán
Hon. Gerardo A. Flores García²
Hon. Grace M. Grana Martínez
Hon. Juan R. Hernández Sánchez
Hon. Gloria L. Lebrón Nieves
Hon. Ricardo G. Marrero Guerrero
Hon. Ana M. Mateu Meléndez

Hon. Gina R. Méndez Miró
Hon. Laura I. Ortiz Flores
Hon. Ángel R. Pagán Ocasio
Hon. Misael Ramos Torres³
Hon. Noheliz Reyes Berríos⁴
Hon. Felipe Rivera Colón
Hon. Monsita Rivera Marchand
Hon. Camille Rivera Pérez
Hon. Waldemar Rivera Torres
Hon. Roberto Rodríguez Casillas
Hon. Fernando L. Rodríguez Flores
Hon. Giselle Romero García
Hon. Eric R. Ronda Del Toro
Hon. Carlos G. Salgado Schwarz
Hon. Roberto J. Sánchez Ramos
Hon. Grisel M. Santiago Calderón
Hon. Irene S. Soroeta Kodesh⁵
Hon. Sigfrido Steidel Figueroa⁶
Hon. Héctor J. Vázquez Santisteban⁷

¹ Se acogió a los beneficios de jubilación el 31 de enero de 2022.

² Renunció el 31 de julio de 2021.

³ Se acogió a los beneficios de jubilación el 13 de marzo de 2022.

⁴ Se acogió a los beneficios de jubilación el 1 de marzo de 2022.

⁵ Se acogió a los beneficios de jubilación el 11 de marzo de 2022.

⁶ Relevado de sus funciones de Juez de Apelaciones para actuar como Director Administrativo de la Oficina de Administración de los Tribunales.

⁷ Se acogió a los beneficios de jubilación el 31 de diciembre de 2021.

Tribunal de Primera Instancia, Sala Superior

Aguadilla

Hon. Abid E. Quiñones Portalatín
Jueza Administradora

Hon. Juan Carlos Avilés Feliú
Hon. Hiram A. Cerezo De Jesús
Hon. Miguel A. Deynes Vargas
Hon. Hasan El Musa Espitia
Hon. Diómedes González Velázquez
Hon. Miguel Ramírez Vargas
Hon. Johnny Reyes Villanueva
Hon. José T. Román Barceló
Hon. Iván G. Román González
Hon. Aixa Rosado Pietri⁸
Hon. Eric Manuel Ruiz Pérez
Hon. Miguel Trabal Cuevas

Aibonito

Hon. Mariellem Padilla Cotto
Jueza Administradora Interina

Hon. Luis S. Barreto Altieri
Hon. Alexis J. Carlo Ríos
Hon. Cristina Córdova Ponce
Hon. Luis I. Navas De León
Hon. Pedro J. Pérez Nieves⁹
Hon. Elías Rivera Fernández
Hon. Vanessa M Sánchez Mendiola

Arecibo

Hon. Heidi D. Kiess Rivera
Jueza Administradora

Hon. David G. Calderón Cordero
Hon. Santiago Cordero Osorio
Hon. Froilan Cruz Soto
Hon. Juan E. Dávila Rivera
Hon. Militza De Jesús De Jesús
Hon. María A. González Cardona
Hon. Leyla I. Graulau Igartúa
Hon. Beatriz M. Martínez Cordero
Hon. Glendaliz Morales Correa
Hon. Élix A. Morales Cubero

Hon. Robert Osoria Osoria
Hon. Jorge F. Raíces Román
Hon. Evelyn D. Reyes Ríos
Hon. Mibari Laura Rivera Sanfiorenzo
Hon. Yadira Saavedra Pérez
Hon. Sandra I. Segarra Vázquez
Hon. Yelitza Trinidad Martin
Hon. Vidal Vélez Díaz

Bayamón

Hon. Carmen L. Otero Ferreiras
Jueza Administradora

Hon. Viviam S. Acosta Ruiz
Hon. Betsy Asencio Quiles
Hon. María de Lourdes Camareno Dávila
Hon. Wanda Cintrón Valentín
Hon. Marta I. Dávila Román
Hon. Marisol Díaz Guerrero
Hon. Claudette Fernández Rosario
Hon. Jaime J. Fuster Zalduondo
Hon. Enid M. Gavilán Pérez
Hon. Leslie J. Hernández Crespo
Hon. Anelís Hernández Rivera
Hon. Isaac Llantín Quiñones
Hon. María C. Marina Durán¹⁰
Hon. Karla S. Mellado Delgado
Hon. Mariela M. Miranda Recio
Hon. José J. Monge Gómez
Hon. Jessica Morales Correa
Hon. Juan C. Negrón Rodríguez¹¹
Hon. Juan S. Nevárez García
Hon. Janette Perea López
Hon. María Elena Pérez Ortiz
Hon. Vanessa J. Pintado Rodríguez
Hon. Eduardo R. Rebollo Casalduc
Hon. Nydia del Carmen Ríos Jiménez
Hon. María T. Rivera Corujo
Hon. Elmer Rodríguez Díaz
Hon. Raphael G. Rojas Fernández
Hon. Sariely Rosado Fernández
Hon. Sarah Y. Rosado Morales
Hon. Ethel Gladys Ruiz Fernández

⁸ Se acogió a los beneficios de jubilación el 15 de agosto de 2021.

⁹ Se acogió a los beneficios de jubilación el 15 de marzo de 2022.

¹⁰ Se acogió a los beneficios de jubilación el 28 de febrero de 2022.

¹¹ Se acogió a los beneficios de jubilación el 11 de marzo de 2022.

Hon. Pedro J. Saldaña Rosado
Hon. María C. Sanz Martínez¹²
Hon. Wanda I. Soler Fernández¹³
Hon. María Zoraida Trigo Ferraiuoli
Hon. Alberto Valcárcel Ruiz
Hon. Rafael A. Villafañe Riera

Caguas

Hon. Viviana J. Torres Reyes
Juez Administrador Interina

Hon. Myrna E. Ayala Díaz
Hon. Sylkia Carballo Noguerras
Hon. Reinaldo O. Catinchi Padilla¹⁴
Hon. Fernando José Chalas González
Hon. Luz I. Cruz Rodríguez
Hon. Julio A. De la Rosa Rivé
Hon. Jorge L. Díaz Reverón¹⁵
Hon. Julio A. Díaz Valdés
Hon. Edwin H. Flores Sellés
Hon. María del Pilar González Moreno
Hon. Gladys G. González Segarra
Hon. Daniel R. López González
Hon. Antonio R. Negrón Villardefrancos
Hon. Rosabelle Padín Batista
Hon. Annette M. Prats Palerm
Hon. Migdalí Ramos Rivera
Hon. Luis R. Rivera Cruz¹⁶
Hon. Isander J. Rivera Morales
Hon. Benicio G. Sánchez La Costa
Hon. Roxana D. Varela Fernós

Carolina

Hon. Rosa del C. Benítez Álvarez
Jueza Administradora

Hon. Fernando L. Abreu Arias
Hon. Ismael Álvarez Burgos
Hon. Joel Ayala Martínez

Hon. Francisco A. Borelli Irizarry
Hon. Diana I. Conde Rodríguez
Hon. Arlene De la Matta Meléndez
Hon. Nereida Feliciano Ramos
Hon. Edgar S. Figueroa Vázquez
Hon. Gema M. González Rodríguez
Hon. Ann M. Higginbotham Arroyo
Hon. Wilfredo J. Maldonado García¹⁷
Hon. Lizardo W. Mattei Román
Hon. Ignacio E. Morales Gómez
Hon. Elsie E. Ochoa D'Acosta
Hon. Eduardo Otero Ortiz
Hon. Joaquín Peña Ríos
Hon. Diana Z. Pérez Pabón
Hon. María de los A. Rabell Fuentes¹⁸
Hon. Thainie Reyes Ramírez
Hon. Lynnette Rivera Rodríguez
Hon. Berthaida Seijo Ortiz¹⁹
Hon. Eva S. Soto Castelló
Hon. Jorge L Toledo Reyna²⁰

Fajardo

Hon. Sylmari de la Torre Soto
Jueza Administradora Interina

Hon. Joel A. Cruz Hiraldo
Hon. José M. Marrero Pérez
Hon. Laura Emi Martínez Rivera
Hon. Santos Ramos Lugo
Hon. Juan A. Robles Adorno
Hon. Katarina M. Stipeć Rubio
Hon. Darina I. Vázquez Ríos
Hon. Tatiana Cintrón Rivera²¹
Hon. Lourdes M. Díaz Velázquez²²

Guayama

Hon. José M. D'Anglada Raffucci
Juez Administrador

¹² Se acogió a los beneficios de jubilación el 13 de marzo de 2022.

¹³ Se acogió a los beneficios de jubilación el 31 de julio de 2021.

¹⁴ Se acogió a los beneficios de jubilación el 15 de julio de 2021.

¹⁵ Cesó sus funciones el 30 de noviembre de 2021.

¹⁶ Cesó sus funciones el 15 de abril de 2022.

¹⁷ Se acogió a los beneficios de jubilación el 13 de marzo de 2022.

¹⁸ Se acogió a los beneficios de jubilación el 11 de enero de 2022.

¹⁹ Se acogió a los beneficios de jubilación el 11 de marzo de 2022.

²⁰ Se acogió a los beneficios de jubilación el 11 de marzo de 2022.

²¹ Cesó sus funciones el 7 de enero de 2022.

²² Se acogió a los beneficios de jubilación el 3 de marzo de 2022.

Hon. Lourdes Nitza Acevedo Cruz
Hon. Orlando Durán Medero
Hon. Oscar M. González Rivera²³
Hon. Henry Menéndez Garced
Hon. Carol M. Ortiz Rivera
Hon. Carlos M. Ortiz Sued
Hon. Juan Alexis Reyes Colón
Hon. Josian J. Rivera Torres
Hon. Harry E. Rodríguez Guevara
Hon. María de los Angeles Silva Basora

Humacao

Hon. Mayra Huergo Cordoso
Jueza Administradora

Hon. Itzel Aguilar Pérez
Hon. Tania I. Barbarossa Ortiz
Hon. Yaritza Carrasquillo Aponte
Hon. Mariluz Cruz Morales
Hon. Héctor C. Hoyos Torres²⁴
Hon. Ana Margarita Meléndez Renaud
Hon. Martín I. Ramos Junquera
Hon. Santos Ramos Lugo²⁵
Hon. Aimee M. Rendón Menéndez
Hon. Marieli Rosario Figueroa
Hon. Yumayra Serrano Murcelo
Hon. Roberto E. Soto Vega
Hon. Juan M. Tirado Ríos²⁶

Mayagüez

Hon. Maura Santiago Ducós
Jueza Administradora

Hon. Miguel R. Alameda Ramírez
Hon. Mónica Alpi Figueroa
Hon. Jorge Ariel Arroyo González
Hon. Tomás E. Báez Collado
Hon. Margie Báez López
Hon. Efraín De Jesús Rodríguez²⁷
Hon. Miguel A. López Feliciano

Hon. Héctor Luis López Sánchez
Hon. William Machado Aldarondo
Hon. Marta Lizzette Marchany Justiniano
Hon. Soraya Méndez Polanco
Hon. Carmen Lydia Montalvo Laracuenta
Hon. María I. Negrón García²⁸
Hon. Isabel Padilla Zapata
Hon. Iris S. Rodríguez López²⁹
Hon. Vilmary Rodríguez Pardo
Hon. Geysa D. Villarrubia Rivera

Ponce

Hon. Lissette Toro Vélez
Jueza Administradora

Hon. Néstor E. Acevedo Rivera
Hon. Lizandra M. Avilés Mendoza
Hon. Liza Marie Báez Burgos
Hon. María del C. Berríos Flores³⁰
Hon. Mariano Daumont Crespo³¹
Hon. Luz D. Fraticelli Alvarado
Hon. Carlos G. González López
Hon. Marta Elisa González Yglesias
Hon. Ángel Manuel Llavona Folguera
Hon. Aníbal Lugo Irizarry
Hon. Rubimar L. Miranda Rivera
Hon. Lynette Ortiz Martínez
Hon. Verónica A. Pagán Torres
Hon. Francisco A. Quiñones Rivera
Hon. Charlene Rivera Agosto
Hon. Jorge Rafael Rivera Rueda
Hon. Leila Rolón Henríque
Hon. Hamed G. Santaella Carlo
Hon. Rosaline Santana Ríos³²
Hon. Rubén Andrés Serrano Santiago
Hon. Jesús E. Soto Amadeo
Hon. Zahira I. Torres Moró
Hon. Brenda Annette Vera Miró
Hon. Pedro Oreste Vidal Ríos

²³ Se acogió a los beneficios de jubilación el 10 de marzo de 2022.

²⁴ Se acogió a los beneficios de jubilación el 15 de julio de 2021.

²⁵ Cesó sus funciones el 30 de noviembre de 2021.

²⁶ Se acogió a los beneficios de jubilación el 15 de noviembre de 2021.

²⁷ Cesó sus funciones el 29 de agosto de 2021.

²⁸ Se acogió a los beneficios de jubilación el 31 de diciembre de 2021.

²⁹ Se acogió a los beneficios de jubilación de 17 de noviembre de 2021.

³⁰ Se acogió a los beneficios de jubilación el 10 de marzo de 2022.

³¹ Se acogió a los beneficios de jubilación el 15 de marzo de 2022.

³² Se acogió a los beneficios de jubilación el 10 de marzo de 2022.

San Juan

Hon. Laura L. López Roche
Jueza Administradora

Hon. Waleska I. Aldebol Mora
Hon. Gisela Alfonso Fernández³³
Hon. José A. Alicea Rivera
Hon. Karem M. Álvarez Echeandía
Hon. Ladi V. Buono De Jesús
Hon. María M. Cabrera Torres
Hon. Iris L. Cancio González
Hon. Raúl Arnaldo Candelario López
Hon. Arnaldo Castro Callejo
Hon. Valerie Concepción Cintrón
Hon. Wanda Cruz Ayala
Hon. Ana Paulina Cruz Vélez
Hon. Anthony Cuevas Ramos
Hon. Rebecca De León Ríos³⁴
Hon. María D. Díaz Pagán
Hon. Nerisvel C. Durán Guzmán
Hon. Katyana Farokhzadeh López
Hon. Elisa A. Fumero Pérez
Hon. Olga I. García Vincenty³⁵
Hon. Aldo J. González Quesada³⁶
Hon. Rafael E. Jiménez Rivera
Hon. Joie-Lin Laó Meléndez
Hon. Glorianne Marie Lotti Rodríguez
Hon. Alfonso Martínez Piovanetti
Hon. Gloria Maynard Salgado

Hon. Ramón E. Meléndez Castro³⁷
Hon. Iveliz Morales Correa
Hon. Aileen M. Navas Auger
Hon. Aida Ileana Oquendo Graulau
Hon. Yanay Y. Pagán Ramos
Hon. Alberto L. Pérez Ocasio
Hon. Aicza Enid Piñeiro Morales
Hon. Andrés Martín Ramírez Marcano
Hon. Yazdel A. Ramos Colón
Hon. Alexandra G. Rivera Sáez
Hon. Arlene de L. Selles Guerrini³⁸
Hon. Jimmy Ed Sepúlveda Lavergne
Hon. Cristina Esther Suau González
Hon. Rafael E. Taboas Dávila
Hon. Eloina Torres Cancel³⁹
Hon. Leilaní Torres Roca
Hon. Yahaida D. Zabala Galarza

Utua

Hon. José M. Orta Valdez
Juez Administrador

Hon. Juan Enrique Adames Ramos
Hon. Wanda I. Concepción Figueroa
Hon. José E. González Velázquez
Hon. Carlos J. López Jiménez
Hon. Damaris Ester Rivera Damiani
Hon. Vance E. Thomas Rider
Hon. Lissette Vélez Morales⁴⁰

³³ Se acogió a los beneficios de jubilación el 11 de marzo de 2022.

³⁴ Se acogió a los beneficios de jubilación el 11 de marzo de 2022.

³⁵ Cesó sus funciones el 11 de marzo de 2022.

³⁶ Se acogió a los beneficios de jubilación el 11 de marzo de 2022.

³⁷ Se acogió a los beneficios de jubilación el 28 de febrero de 2022.

³⁸ Se acogió a los beneficios de jubilación el 11 de marzo de 2022.

³⁹ Se acogió a los beneficios de jubilación el 28 de febrero de 2022.

⁴⁰ Se acogió a los beneficios de jubilación el 31 de julio de 2021.

Tribunal de Primera Instancia, Sala Municipal

Aguadilla

Hon. Orlando Enrique Avilés Santiago -
Aguadilla
Hon. Juan M. Guzmán Escobar - Aguadilla
Hon. Dinorah Martín Hau - Isabela
Hon. Rolando J. Matos Acevedo - Aguadilla
Hon. José A. Morales Colón - San Sebastián
Hon. Melissa Soto Rivera - Aguada

Aibonito

Hon. Roberto J. Capestany Quiñones -
Coamo
Hon. Jenny M. Malavé Núñez - Aibonito
Hon. Marieli Paradizo Pérez - Aibonito
Hon. Ángel D. Rivera Miranda -
Barranquitas
Hon. Valerie Telles Telles - Comerío

Arecibo

Hon. Michelle Camacho Nieves -
Barceloneta, Florida y Ciales
Hon. Ángela S. Díaz Escalera - Arecibo
Hon. Cyndia E. Irizarry Casiano - Arecibo
Hon. Rafael I. Lugo Morales - Arecibo
Hon. Juan G. Portell Maldonado - Manatí y
Morovis
Hon. Francisco Santiago López - Hatillo,
Quebradillas y Camuy

Bayamón

Hon. Lorraine M. Biaggi Trigo - Toa Baja
Hon. Catherine M. Brunelle Curet -
Bayamón
Hon. Imarie A. Cintrón Alvarado - Bayamón
Hon. Gloria M. De Jesús Machargo -
Bayamón
Hon. Keila M. Díaz Morales⁴¹ - Bayamón
Hon. Alexander Espinosa Santiago -
Bayamón
Hon. Zenaida Gaud Negrón⁴²
Hon. Ada R. Juarbe Guzmán⁴³ - Bayamón
Hon. Darelis López Rosario - Bayamón
Hon. Aida E. Meléndez Juarbe - Vega Baja

⁴¹ Cesó sus funciones el 23 de julio de 2021.

⁴² Se acogió a los beneficios de jubilación el 11 de marzo de 2022.

⁴³ Se acogió a los beneficios de jubilación el 13 de marzo de 2022.

Hon. Manuel A. Méndez Cruz - Bayamón
Hon. Milagros M. Muñiz Mas - Bayamón
Hon. Rafael J. Parés Quiñones - Bayamón
Hon. Eillim Torres Ríos - Guaynabo

Caguas

Hon. Ingrid D. Alvarado Rodríguez⁴⁴ -
Caguas
Hon. Ingrid S. Caro Cobb - Caguas
Hon. Juan Alberto León González - Caguas
Hon. Evyanne Marie Mártir Hernández -
Aguas Buenas y San Lorenzo
Hon. Sonya Y. Nieves Cordero – Cidra y
Caguas
Hon. María del R. Rojas Delgado - Gurabo
Hon. Yarissa N. Santiago San Antonio -
Caguas

Carolina

Hon. Ediltrudis M. Betancourt Rivera⁴⁵ -
Carolina
Hon. Lirio del Mar María González Bernal -
Carolina
Hon. Larissa N. Ortiz Modestti - Carolina
Hon. Orlando Puldón Gómez - Carolina
Hon. Vanessa Sánchez Velázquez - Carolina
Hon. Wilfredo Viera Garcés - Carolina

Fajardo

Hon. José A. Caballero López - Fajardo
Hon. Irmarie Colón Massó - Fajardo
Hon. Vanessa Dávila Colón - Fajardo
Hon. Geisa M. Marrero Martínez - Fajardo
Hon. Annette M. Santiago Díaz - Fajardo

Guayama

Hon. Karina Díaz Pérez - Salinas
Hon. Ángel G. Rodríguez Torres - Guayama
Hon. Vanessa Z. Roza Ortega - Patillas
Hon. Rebecca Vera Ríos - Guayama

Humacao

Hon. Carlos J. Capó Hernández - Yabucoa

⁴⁴ Cesó sus funciones el 14 de diciembre de 2021.

⁴⁵ Se acogió a los beneficios de jubilación el 10 de marzo de 2022.

Hon. Jeannette M. Pietri Núñez - Las Piedras
Hon. Enid Cristina Rivera García - Humacao
Hon. Luis B. Rivera Velázquez⁴⁶ - Yabucoa
Hon. Juan C. Vera Rivera - Humacao

Mayagüez

Hon. Angie Acosta Irizarry - Cabo Rojo y Hormigueros
Hon. Margarita E. Gaudier Lavergne - Añasco y Las Marías
Hon. Ángel M. López Irizarry - Mayagüez
Hon. Luis F. Padilla Galiano - Mayagüez
Hon. Sinia E. Pérez Correa - San Germán, Sabana Grande, Maricao y Lajas
Hon. Rosalinda Ruiz Ruperto - Mayagüez
Hon. María del Pilar Vázquez Muñiz - Mayagüez
Hon. Luis O. Vélez Vélez - Mayagüez

Ponce

Hon. Mari Nilda Aparicio Laspina - Ponce

Hon. Ángel N. Candelario Cáliz - Ponce
Hon. Adria Margarita Cruz Cruz - Ponce
Hon. Mayra E. Peña Santiago - Ponce
Hon. Carlos S. Quiñones Capacetti - Yauco, Guánica, Peñuelas y Guayanilla
Hon. Carla Michelle Rodríguez Heredia - Juana Díaz
Hon. Ginny M. Vélez Carreras - Ponce

San Juan

Hon. Ilyana del Carmen Blanco Maldonado
Hon. Raiza L. Cajigas Campbell
Hon. Maranyelí Colón Requejo
Hon. José L. Parés Quiñones
Hon. Iraida B. Rodríguez Castro
Hon. Brenda Y. Sala Rivera
Hon. Alfrida M. Tomey Imbert
Hon. Glenn Velázquez Morales

Utuado

Hon. Rafael Pérez Medina - Utuado
Hon. Welda I. Rivera Soto - Lares
Hon. Melissa Santiago Núñez - Utuado

⁴⁶ Se acogió a los beneficios de jubilación el 28 de febrero de 2022.

Anejo 2 Tribunal Supremo

Tabla A-1 Movimiento de recursos
Tribunal Supremo: Año Fiscal 2021-2022

Recursos	Recursos a ser considerados								Recursos resueltos						Recursos pendientes a 30/jun/2022			
	Pendientes a 1/jul/2021				Presentados	Reabiertos	Total	Gran total	En sus méritos					Total	A considerar por el Tribunal ¹	Sometidos ²	En trámite de perfeccionamiento ³	Total
	A considerar por el Tribunal ¹	Sometidos ²	En trámite de perfeccionamiento ³	Total					Orden Mostrar Causa	Regla 50	Sometidos	Otros	Otras disposiciones ⁴					
Apelación	<u>12</u>	<u>25</u>	<u>17</u>	<u>54</u>	<u>113</u>	<u>3</u>	<u>116</u>	<u>170</u>	<u>4</u>	<u>7</u>	<u>28</u>	<u>0</u>	<u>100</u>	<u>139</u>	<u>9</u>	<u>18</u>	<u>4</u>	<u>31</u>
Civil	10	23	15	48	111	3	114	162	4	6	27	-	96	133	8	17	4	29
Criminal	2	2	2	6	2	-	2	8	-	1	1	-	4	6	1	1	-	2
Certiorari	<u>59</u>	<u>63</u>	<u>41</u>	<u>163</u>	<u>882</u>	<u>8</u>	<u>890</u>	<u>1,053</u>	<u>11</u>	<u>4</u>	<u>70</u>	<u>=</u>	<u>808</u>	<u>893</u>	<u>84</u>	<u>44</u>	<u>32</u>	<u>160</u>
Civil	47	55	34	136	801	7	808	944	9	4	62	-	725	800	77	39	28	144
Criminal	12	8	7	27	81	1	82	109	2	-	8	-	83	93	7	5	4	16
Jurisdicción original	<u>=</u>	<u>=</u>	<u>2</u>	<u>2</u>	<u>9</u>	<u>=</u>	<u>9</u>	<u>11</u>	<u>=</u>	<u>=</u>	<u>=</u>	<u>=</u>	<u>11</u>	<u>11</u>	<u>=</u>	<u>=</u>	<u>=</u>	<u>=</u>
Auto inhibitorio	-	-	-	-	-	-	-	-	-	-	-	-	-	-	-	-	-	-
Hábeas corpus	-	-	-	-	3	-	3	3	-	-	-	-	3	3	-	-	-	-
Mandamus	-	-	1	1	6	-	6	7	-	-	-	-	7	7	-	-	-	-
Quo warranto	-	-	-	-	-	-	-	-	-	-	-	-	-	-	-	-	-	-
Injunction	-	-	1	1	-	-	-	1	-	-	-	-	1	1	-	-	-	-
Recursos gubernativos	<u>-</u>	<u>4</u>	<u>1</u>	<u>5</u>	<u>1</u>	<u>-</u>	<u>1</u>	<u>6</u>	<u>-</u>	<u>-</u>	<u>2</u>	<u>-</u>	<u>1</u>	<u>3</u>	<u>-</u>	<u>3</u>	<u>-</u>	<u>3</u>

Tabla A-1 Movimiento de recursos
Tribunal Supremo: Año Fiscal 2021-2022

Recursos	Recursos a ser considerados								Recursos resueltos						Recursos pendientes a 30/jun/2022			
	Pendientes a 1/jul/2021				Presentados	Reabiertos	Total	Gran total	En sus méritos					Total	A considerar por el Tribunal ¹	Sometidos ²	En trámite de perfeccionamiento ³	Total
	A considerar por el Tribunal ¹	Sometidos ²	En trámite de perfeccionamiento ³	Total					Orden Mostrar Causa	Regla 50	Sometidos	Otros	Otras disposiciones ⁴					
Conducta profesional	<u>7</u>	<u>2</u>	<u>45</u>	<u>54</u>	<u>320</u>	<u>1</u>	<u>321</u>	<u>375</u>	<u>7</u>	<u>-</u>	<u>5</u>	<u>11</u>	<u>301</u>	<u>324</u>	<u>26</u>	<u>5</u>	<u>20</u>	<u>51</u>
Asuntos disciplinarios contra jueces y juezas	2	1	-	3	1	-	1	4	-	-	1	-	1	2	-	1	1	2
Asuntos disciplinarios contra abogados y abogadas	5	-	45	50	8	1	9	59	-	-	3	-	7	10	26	4	19	49
Otros ⁵	-	1	-	1	311	-	311	312	7	-	1	11	293	312	-	-	-	-
Certificaciones	<u>1</u>	<u>1</u>	<u>-</u>	<u>2</u>	<u>6</u>	<u>-</u>	<u>6</u>	<u>8</u>	<u>-</u>	<u>-</u>	<u>2</u>	<u>-</u>	<u>6</u>	<u>8</u>	<u>-</u>	<u>-</u>	<u>-</u>	<u>-</u>
Interjurisdiccional (Federal)	-	-	-	-	-	-	-	1	-	-	-	-	-	-	-	-	-	-
Intrajurisdiccional (PR)	1	1	-	2	6	-	6	8	-	-	2	-	6	8	-	-	-	-
Mociones	<u>-</u>	<u>-</u>	<u>-</u>	<u>-</u>	<u>5</u>	<u>-</u>	<u>5</u>	<u>-</u>	<u>1</u>	<u>-</u>	<u>-</u>	<u>-</u>	<u>4</u>	<u>5</u>	<u>-</u>	<u>-</u>	<u>-</u>	<u>-</u>
Mociones civiles	-	-	-	-	5	-	5	-	1	-	-	-	4	5	-	-	-	-
Total	79	95	106	280	1,336	12	1,348	1,628	23	11	107	11	1,231	1,383	119	70	56	245

¹ Recursos que aún no han sido considerados por el Tribunal para denegar o expedir.

² Recursos que ya están perfeccionados y por lo tanto listos para resolverse en los méritos.

³ Recursos expedidos y órdenes de mostrar causa emitidas pendientes de perfeccionamiento .

⁴ Se refiere a casos denegados (recursos discrecionales y recursos en jurisdicción original), desestimados, desistidos, archivados, autos anulados, y quejas en que se ordena presentar querellas.

⁵ Determinaciones sobre asuntos disciplinarios en Quejas (AB) o en el Expediente Personal (TS) de Abogado(a) que incluyen suspensiones, amonestaciones, censuras y

Fuente: Tribunal Supremo, Oficina de Estadísticas

Tabla A-2 Movimiento de recursos sometidos¹

Tribunal Supremo: Año Fiscal 2021-2022

Recursos	Pendientes al periodo anterior	Perfeccionados	Resueltos durante el periodo	Pendientes al finalizar el periodo
Apelación	<u>25</u>	<u>21</u>	<u>28</u>	<u>18</u>
Civil	23	21	27	17
Criminal	2	-	1	1
Certiorari	<u>63</u>	<u>51</u>	<u>70</u>	<u>44</u>
Civil	55	46	62	39
Criminal	8	5	8	5
Jurisdicción original	=	=	=	=
Auto inhibitorio	-	-	-	-
Hábeas corpus	-	-	-	-
Mandamus	-	-	-	-
Quo warranto	-	-	-	-
Injunction	-	-	-	-
Recursos gubernativos	<u>4</u>	<u>1</u>	<u>2</u>	<u>3</u>
Conducta profesional	<u>2</u>	<u>8</u>	<u>5</u>	<u>5</u>
Asuntos disciplinarios contra jueces y juezas	1	1	1	1
Asuntos disciplinarios contra Abogados(as)	-	7	3	4
Otros	1	-	1	-
Certificaciones	<u>1</u>	<u>1</u>	<u>2</u>	=
Inter Jurisdiccional (Federal)	-	-	-	-
Intra Jurisdiccional (PR)	1	1	2	-
Mociones	=	=	=	=
Mociones civiles	-	-	-	-
Total	<u>95</u>	<u>82</u>	<u>107</u>	<u>70</u>

¹ Recursos que ya están perfeccionados y por lo tanto listos para resolverse en los méritos.

Fuente: Tribunal Supremo, Oficina de Estadísticas

Tabla A-3 Movimiento de recursos criminales y civiles

Tribunal Supremo: Año Fiscal 2021-2022

Recursos	Pendientes al periodo anterior	Presentados	Total de recursos activos	Recursos resueltos	Recursos activos pendientes	Recursos sometidos al Tribunal
Apelación	<u>54</u>	<u>116</u>	<u>170</u>	<u>139</u>	<u>31</u>	<u>17</u>
Civil	48	114	162	133	29	17
Criminal	6	2	8	6	2	
Certiorari	<u>163</u>	<u>890</u>	<u>1,053</u>	<u>893</u>	<u>160</u>	<u>44</u>
Civil	136	808	944	800	144	39
Criminal	27	82	109	93	16	5
Otros asuntos¹	<u>4</u>	<u>20</u>	<u>24</u>	<u>24</u>	=	=
Civil	2	14	16	16	-	-
Criminal	-	-	-	-	-	-
Inter Jurisdiccional (Federal)	-	-	-	-	-	-
Intra Jurisdiccional (PR)	2	6	8	8	-	-
Total	<u>221</u>	<u>1,026</u>	<u>1,247</u>	<u>1,056</u>	<u>191</u>	<u>61</u>

¹ Incluye recursos en jurisdicción original y certificaciones.

Fuente: Tribunal Supremo, Oficina de Estadísticas

Tabla A-4 Recursos resueltos

Tribunal Supremo: Año Fiscal 2021-2022

Método de resolución	Total	Por ciento del total
Por opinión	<u>70</u>	<u>5.1</u>
Con ponencia	47	3.4
<i>Per curiam</i>	23	1.7
Por resolución	<u>1,231</u>	<u>89.0</u>
Archivados	239	17.3
Auto denegados	893	64.6
Desestimados	3	0.2
Otras ¹	96	6.9
Por sentencia	<u>82</u>	<u>5.9</u>
Total	<u>1,383</u>	<u>100.0</u>

¹ Se refiere a casos denegados (recursos discrecionales y recursos en jurisdicción original), desestimados, desistidos, archivados, autos anulados, y quejas en que se ordena presentar querellas.

Fuente: Tribunal Supremo, Oficina de Estadísticas

Tabla A-5 Relación entre los recursos de naturaleza civil y criminal, presentados y reabiertos

Tribunal Supremo: Año Fiscal 2017-2018 a 2021-2022

Año fiscal y recurso	Número de recursos presentados y reabiertos		
	Civil	Criminal	Total
2017-18			
Apelaciones	112	7	119
<i>Certiorari</i>	816	166	982
Jurisdicción Original ¹	7	0	7
Certificaciones	10	0	10
Recursos Gubernativos	1	0	1
Total	<u>946</u>	<u>173</u>	<u>1,119</u>
Por ciento	84.5	15.5	100.0
2018-19			
Apelaciones	140	11	151
<i>Certiorari</i>	868	158	1,026
Jurisdicción Original ¹	4		4
Certificaciones	7		7
Recursos Gubernativos	5		5
Total	<u>1,024</u>	<u>169</u>	<u>1,193</u>
Por ciento	85.8	14.2	100.0
2019-20			
Apelaciones	91	11	102
<i>Certiorari</i>	576	85	661
Jurisdicción Original ¹	13		13
Certificaciones	12		12
Recursos Gubernativos	4		4
Total	<u>696</u>	<u>96</u>	<u>792</u>
Por ciento	87.9	12.1	100.0
2020-21			
Apelaciones	163	10	173
<i>Certiorari</i>	797	126	923
Jurisdicción Original ¹	14		14
Certificaciones	33		33
Recursos Gubernativos	6		6
Total	<u>1,013</u>	<u>136</u>	<u>1,149</u>
Por ciento	88.2	11.8	100.0
2021-22			
Apelaciones	114	2	116
<i>Certiorari</i>	808	82	890
Jurisdicción Original ¹	9		9
Certificaciones	6		6
Recursos Gubernativos	1		1
Total	<u>938</u>	<u>84</u>	<u>1,022</u>
Por ciento	91.8	8.2	100.0

¹ Incluye los recursos extraordinarios de *habeas corpus*, *quo warranto*, auto inhibitorio y *mandamus*.

Fuente: Tribunal Supremo, Oficina de Estadísticas

Tabla A-6 Recursos resueltos, por disposición
Tribunal Supremo: Año Fiscal 2021-2022

Recursos	Sentencias u Opiniones					Resoluciones				Total
	Revocando	Confirmando	Modificando	Desestimando	Otros	Auto denegado	Desestimando	Archivado o Desistido	Otros	
Apelación	36	1	2	-	-	95	1	1	3	139
Civil	34	1	2	-	-	93	1	1	1	133
Criminal	2	-	-	-	-	2	-	-	2	6
Certiorari	65	14	4	1	1	794	2	3	9	893
Civil	59	11	4	1	-	713	2	3	7	800
Criminal	6	3	-	-	1	81	-	-	2	93
Jurisdicción original	-	-	-	-	-	-	-	-	11	11
Auto inhibitorio	-	-	-	-	-	-	-	-	-	-
<i>Hábeas corpus</i>	-	-	-	-	-	-	-	-	3	3
<i>Mandamus</i>	-	-	-	-	-	-	-	-	7	7
<i>Quo warranto</i>	-	-	-	-	-	-	-	-	-	-
<i>Injunction</i>	-	-	-	-	-	-	-	-	1	1
Recursos gubernativos	1	1	-	-	-	-	-	-	1	3
Conducta profesional	-	-	-	-	-	23	-	235	66	324
Asuntos disciplinarios contra jueces y juezas	-	-	-	-	1	-	-	1	-	2
Asuntos disciplinarios contra Abogados(as)	-	-	-	-	3	-	-	6	1	10
Otros ¹	-	-	-	-	19	-	-	228	65	312
Certificaciones	-	-	-	-	2	-	-	-	6	8
Inter Jurisdiccional (Federal)	-	-	-	-	-	-	-	-	-	-
Intra Jurisdiccional (PR)	-	-	-	-	2	-	-	-	6	8
Mociones civiles	-	1	-	-	-	4	-	-	-	5
Total	102	17	6	1	26	893	3	239	96	1,383
Por ciento del total	8%	1%	0%	0%	2%	71%	0%	19%	8%	109%

¹ Determinaciones sobre asuntos disciplinarios en Quejas (AB) o en el Expediente Personal (TS) del Abogado(a) que incluyen suspensiones, amonestaciones, censuras y radicación de querellas mediante Resolución u Opinión del Tribunal.

Fuente: Tribunal Supremo, Oficina de Estadísticas

Tabla A-7 Recursos resueltos con opinión y sin opinión, por recurso y disposición
Tribunal Supremo: Año Fiscal 2021-2022

Recursos	Con opinión						Sin opinión									Gran total	
	Revocando	Confirmando	Modificando	Desestimando	Otros	Total	Sentencias					Resoluciones					Total
							Revocando	Confirmando	Modificando	Desestimando	Otros	Auto denegado	Archivando	Desestimando	Otros		
Apelación	<u>8</u>	<u>1</u>	<u>1</u>	-	-	<u>10</u>	<u>28</u>	-	<u>1</u>	-	-	<u>95</u>	<u>1</u>	<u>1</u>	<u>3</u>	<u>129</u>	<u>139</u>
Civil	6	1	1	-	-	8	28	-	1	-	-	93	1	1	1	125	133
Criminal	2	-	-	-	-	2	-	-	-	-	-	2	-	-	2	4	6
Certiorari	<u>26</u>	<u>4</u>	<u>3</u>	-	-	<u>33</u>	<u>39</u>	<u>10</u>	<u>1</u>	<u>1</u>	<u>1</u>	<u>794</u>	<u>3</u>	<u>2</u>	<u>9</u>	<u>860</u>	<u>893</u>
Civil	22	3	3	-	-	28	37	8	1	1	-	713	3	2	7	772	800
Criminal	4	1	-	-	-	5	2	2	-	-	1	81	-	-	2	88	93
Jurisdicción original	-	-	-	-	-	-	-	-	-	-	-	-	-	-	<u>11</u>	<u>11</u>	<u>11</u>
Auto inhibitorio	-	-	-	-	-	-	-	-	-	-	-	-	-	-	-	-	-
Hábeas corpus	-	-	-	-	-	-	-	-	-	-	-	-	-	-	3	3	3
Mandamus	-	-	-	-	-	-	-	-	-	-	-	-	-	-	7	7	7
Quo warranto	-	-	-	-	-	-	-	-	-	-	-	-	-	-	-	-	-
Injunction	-	-	-	-	-	-	-	-	-	-	-	-	-	-	1	1	1
Recursos gubernativos	<u>1</u>	<u>1</u>	-	-	-	<u>2</u>	-	-	-	-	-	-	-	-	<u>1</u>	<u>1</u>	<u>3</u>
Conducta profesional	-	-	-	-	<u>23</u>	<u>23</u>	-	-	-	-	-	-	<u>235</u>	-	<u>66</u>	<u>301</u>	<u>324</u>
Asuntos disciplinarios contra jueces y juezas	-	-	-	-	1	1	-	-	-	-	-	-	1	-	-	1	2
Asuntos disciplinarios contra abogados y abogadas	-	-	-	-	3	3	-	-	-	-	-	-	6	-	1	7	10
Otros ¹	-	-	-	-	19	19	-	-	-	-	-	228	-	-	65	293	312
Certificaciones	-	-	-	-	<u>2</u>	<u>2</u>	-	-	-	-	-	-	-	-	<u>6</u>	<u>6</u>	<u>8</u>
Inter Jurisdiccional (Federal)	-	-	-	-	-	-	-	-	-	-	-	-	-	-	-	-	-
Intra Jurisdiccional (PR)	-	-	-	-	2	2	-	-	-	-	-	-	-	-	6	6	8
Mociones Civiles	-	-	-	-	-	-	-	<u>1</u>	-	-	-	<u>4</u>	-	-	-	<u>5</u>	<u>5</u>
Total	35	6	4	0	25	70	67	11	2	1	1	893	239	3	96	1,007	1,383

¹ Determinaciones sobre asuntos disciplinarios en Quejas o en el Expediente Personal de Abogado(a) que incluyen suspensiones, amonestaciones, censuras y radicación de querrelas mediante Resolución u Opinión del Tribunal.

Fuente: Tribunal Supremo, Oficina de Estadísticas

Tabla A-8 Opiniones emitidas, por recurso y clasificación
Tribunal Supremo: Año Fiscal 2021-2022

Recursos	De mayoría			Otras Opiniones							Gran total	
	Con ponencia	<i>Per curiam</i>	Total	Opiniones concurrentes	Opiniones disidentes	Opiniones de conformidad	Voto de conformidad	Voto particular disidente	Voto particular de conformidad	Opinión de conformidad en parte y disidente en parte		Total
Apelación	<u>10</u>	=	<u>10</u>	=	<u>5</u>	<u>2</u>	=	<u>5</u>	=	<u>1</u>	<u>14</u>	<u>24</u>
Civil	8	-	8	-	3	3	-	-	-	1	7	15
Criminal	2	-	2	-	2	-	-	5	-	-	7	9
Certiorari	<u>33</u>	=	<u>33</u>	<u>3</u>	<u>22</u>	<u>3</u>	<u>1</u>	<u>10</u>	<u>2</u>	=	<u>41</u>	<u>74</u>
Civil	28	-	28	2	18	3	-	5	2	-	30	58
Criminal	5	-	5	1	4	-	1	5	-	-	11	16
Jurisdicción original	=	=	=	=	=	=	=	=	=	=	=	=
Auto inhibitorio	-	-	-	-	-	-	-	-	-	-	-	-
Hábeas corpus	-	-	-	-	-	-	-	-	-	-	-	-
Mandamus	-	-	-	-	-	-	-	-	-	-	-	-
Quo warranto	-	-	-	-	-	-	-	-	-	-	-	-
Recursos gubernativos	<u>2</u>	=	<u>2</u>	=	=	=	=	=	=	=	=	=
Conducta profesional	=	<u>23</u>	<u>23</u>	=	=	=	=	=	=	=	=	<u>23</u>
Asuntos disciplinarios contra Jueces y Juezas	-	1	1	-	-	-	-	-	-	-	-	1
Asuntos disciplinarios contra abogados y abogadas	-	3	3	-	-	-	-	-	-	-	-	3
Otros	-	19	19	-	-	-	-	-	-	-	-	19
Certificaciones	<u>2</u>	=	<u>2</u>	=	<u>3</u>	<u>3</u>	=	<u>2</u>	<u>1</u>	=	<u>9</u>	<u>11</u>
Inter Jurisdiccional (Federal)	2	-	2	-	3	3	-	2	1	-	9	11
Intra Jurisdiccional (PR)	-	-	-	-	-	-	-	-	-	-	-	-
Mociones Civiles	=	=	=	=	=	=	=	=	=	=	=	=
Resolución especial	=	=	=	=	=	=	<u>1</u>	<u>4</u>	<u>2</u>	=	<u>7</u>	<u>7</u>
Total	47	23	70	3	30	9	2	21	5	1	71	141

Fuente: Tribunal Supremo, Oficina de Estadísticas

Tabla A-9 Recursos resueltos, por opinión
Tribunal Supremo: Años fiscales 2017-2018 a 2021-2022

Año fiscal	Mediante opinión <i>Per curiam</i>	Mediante opinión con ponencia	Total resueltos
2017-2018	68	53	121
2018-2019	71	40	111
2019-2020	39	24	63
2020-2021	49	67	116
2021-2022	23	47	70

Fuente: Tribunal Supremo, Oficina de Estadísticas

Tabla A-10 Relación entre opiniones y sentencias
Tribunal Supremo: Años fiscales 2016-2017 a 2021-2022

Año fiscal ¹	Número de Jueces y Juezas	Total de opiniones	Promedio de opiniones por Juez(a)	Sentencias	Promedio de sentencias por Juez(a)	Total opiniones y sentencias	Promedio de opiniones y sentencias por Juez(a)
2017-2018	9	194	21.6	82	9.1	276	30.7
2018-2019	9	173	19.2	65	7.2	238	19.6
2019-2020	9	113	12.6	55	6.1	168	18.7
2020-2021	9*	226	25.1	88	9.8	314	34.9
2021-2022	9	141	15.7	82	9.1	223	24.8

¹ Incluye Otras Opiniones, por Juez o Jueza.

*La Hon. Anabelle Rodríguez Rodríguez, Juez Asociada, cesó funciones el 25 de diciembre de 2020.

Fuente: Tribunal Supremo, Oficina de Estadísticas

Tabla A-11 Autos expedidos y denegados con y sin orden de mostrar causa
Tribunal Supremo: Año Fiscal 2021-2022

Detalle	Con orden de mostrar causa ¹		Sin orden de mostrar causa ²	
	Cantidad de órdenes	Por ciento del total	Cantidad de órdenes	Por ciento del total
Expedidos	20	100.0	50	5.3
Denegados	0	0.0	896	94.7
Total	<u>20</u>	<u>100.0</u>	<u>946</u>	<u>100.0</u>

¹ Se refiere a los autos que son expedidos o denegados luego de que el Tribunal ha emitido una orden de mostrar causa.

² Se refiere a los autos discrecionales que son expedidos o denegados por el Tribunal tan pronto quedan sometidos, sin que medie previamente una orden de mostrar causa.

Fuente: Tribunal Supremo, Oficina de Estadísticas

Tabla A-12 Disposición de autos expedidos
Tribunal Supremo: Año Fiscal 2021-2022

Recursos	Confirmando	Revocando	Modifica	Ordena el Archivo	Desestimado	Otros	Pendientes	Total
<i>Certiorari</i>	<u>6</u>	<u>20</u>	<u>1</u>	<u>1</u>	<u>1</u>	<u>3</u>	<u>37</u>	<u>69</u>
Apelación acogida como <i>certiorari</i>	-	7	-	-	-	-	7	14
<i>Certiorari</i>	6	13	1	1	1	3	30	55
Certificaciones	=	=	=	=	=	=	=	<u>0</u>
Inter Jurisdiccional	-	-	-	-	-	-	-	-
Federal	-	-	-	-	-	-	-	-
Puerto Rico	-	-	-	-	-	-	-	-
Jurisdicción Original	=	=	=	=	=	=	=	=
Mandamus	-	-	-	-	-	-	-	-
Mociones	1	-	-	-	-	-	-	1
Mociones Civiles	1	-	-	-	-	-	-	1
Total	<u>7</u>	<u>20</u>	<u>1</u>	<u>1</u>	<u>1</u>	<u>3</u>	<u>37</u>	<u>70</u>

Nota: Esta tabla incluye las disposiciones de los autos discrecionales que fueron expedidos durante el periodo bajo examen.

Fuente: Tribunal Supremo, Oficina de Estadísticas

Anejo 3 Tribunal de Apelaciones

Tabla B-1 Movimiento de recursos

Tribunal de Apelaciones: Años fiscales 2017-2018 a 2021-2022

Movimiento	Año Fiscal				
	2017-2018	2018-2019	2019-2020	2020-2021	2021-2022
Pendientes al comenzar el año	1,325	1,015	889	884	1,016
Presentados	<u>3,700</u>	<u>4,077</u>	<u>2,980</u>	<u>3,836</u>	<u>3,293</u>
Originales	3,567	3,993	2,926	3,781	3,246
Reabiertos	133	84	54	55	47
Total de Recursos a Resolver	<u>5,025</u>	<u>5,092</u>	<u>3,869</u>	<u>4,720</u>	<u>4,309</u>
Resueltos	<u>4,010</u>	<u>4,203</u>	<u>2,985</u>	<u>3,704</u>	<u>3,633</u>
Confirmados	1,245	1,329	877	1,059	1,170
Revocados	768	786	628	799	693
Modificados	212	239	139	145	167
Denegados	820	925	636	926	929
Desestimados	800	792	632	676	592
Desistidos	70	80	51	82	75
Archivos	71	41	13	7	4
Traslados	20	7	6	7	3
Mandamus Expedidos	4	3	3	1	0
Certificados por el Tribunal Supremo	0	1	0	2	0
Pendientes al finalizar el año	<u>1,015</u>	<u>889</u>	<u>884</u>	<u>1,016</u>	<u>676</u>

Fuente: Tribunal de Apelaciones, Oficina de Estadísticas

Tabla B-2 Movimiento de recursos, por tipo de recurso
Tribunal de Apelaciones: Año Fiscal 2021-2022

Recurso	Pendientes al 1 de julio de 2021	Recursos Presentados	Recursos a Resolver	Recursos Resueltos	Pendientes al 30 de junio de 2022
Apelaciones	<u>501</u>	<u>1,121</u>	<u>1,622</u>	<u>1,280</u>	<u>342</u>
Civil	423	975	1,398	1,130	268
Relaciones de Familia	20	66	86	71	15
Criminal	53	74	127	70	57
Menores	2	1	3	2	1
Transito	3	4	7	6	1
Vista Preliminar	0	1	1	1	0
<i>Certiorari</i>	<u>320</u>	<u>1,452</u>	<u>1,772</u>	<u>1,598</u>	<u>174</u>
Civil	244	1,016	1,260	1,135	125
Relaciones de Familia	31	170	201	182	19
Criminal	40	240	280	251	29
Menores	0	1	1	1	0
Transito	1	9	10	10	0
Vista Preliminar	4	16	20	19	1
Escritos Misceláneos	<u>0</u>	<u>2</u>	<u>2</u>	<u>2</u>	<u>0</u>
Extraordinarios	<u>1</u>	<u>23</u>	<u>24</u>	<u>23</u>	<u>1</u>
Auto inhibitorio	0	1	1	1	0
Hábeas Corpus	0	5	5	5	0
Mandamus	1	17	18	17	1
Revisión Judicial	<u>194</u>	<u>695</u>	<u>889</u>	<u>730</u>	<u>159</u>
Total	<u>1,016</u>	<u>3,293</u>	<u>4,309</u>	<u>3,633</u>	<u>676</u>

Fuente: Tribunal de Apelaciones, Oficina de Estadísticas

Tabla B-3 Disposición de recursos, por tipo de recursos

Tribunal de Apelaciones: Año Fiscal 2021-2022

Recurso	Disposición									Total
	Confirma	Deniega	Modifica	Desestima	Desiste	Archivo	Revoca	Traslado o Certificado Supremo	Mandamus Expedido	
Apelación	620	76*	90	144	36	0	313	1	0	1,280
Civil	539	63	85	117	30	0	296	0	0	1,130
Relaciones de Familia	26	10	4	10	5	0	16	0	0	71
Criminal	49	3	1	14	1	0	1	1	0	70
Menores	2	0	0	0	0	0	0	0	0	2
Transito	3	0	0	3	0	0	0	0	0	6
Vista Preliminar	1	0	0	0	0	0	0	0	0	1
Certiorari	200	847	64	186	24	2	275	0	0	1,598
Civil	156	620	51	97	22	2	187	0	0	1,135
Relaciones de Familia	21	84	10	15	0	0	52	0	0	182
Criminal	21	127	2	71	1	0	29	0	0	251
Menores	0	0	0	0	0	0	1	0	0	1
Transito	1	4	0	1	1	0	3	0	0	10
Vista Preliminar	1	12	1	2	0	0	3	0	0	19
Escrito Misceláneo	0	0	0	2	0	0	0	0	0	2
Recurso Extraordinario	1	5	0	11	4	0	1	1	0	23
Auto inhibitorio	0	1	0	0	0	0	0	0	0	1
Hábeas Corpus	1	0	0	1	1	0	1	1	0	5
Mandamus	0	4	0	10	3	0	0	0	0	17
Revisión Judicial	349	1*	13	249	11	2	104	1	0	730
Total	1,170	929	167	592	75	4	693	3	0	3,633

*Estos recursos fueron acogidos como recursos de Certiorari y denegados.

Fuente: Tribunal de Apelaciones, Oficina de Estadísticas

Tabla B-4 Recursos desestimados, por tipo de recurso y la causa de su desestimación
Tribunal de Apelaciones: Año Fiscal 2021-2022

Recurso	Causa de la desestimación							Total
	Académico	No perfeccionado	Falta de interés	Falta de Jurisdicción: Prematuro	Falta de Jurisdicción: Tardío	Falta de Jurisdicción*	Otros**	
Apelación	<u>7</u>	<u>16</u>	<u>1</u>	<u>39</u>	<u>25</u>	<u>54</u>	<u>2</u>	<u>144</u>
Civil	6	11	0	33	19	47	1	117
Relaciones de Familia	1	1	0	4	1	3	0	10
Criminal	0	4	0	2	4	3	1	14
Menores	0	0	0	0	0	0	0	0
Transito	0	0	1	0	1	1	0	3
Vista Preliminar	0	0	0	0	0	0	0	0
Certiorari	<u>12</u>	<u>23</u>	<u>3</u>	<u>27</u>	<u>36</u>	<u>83</u>	<u>2</u>	<u>186</u>
Civil	7	9	0	18	18	43	2	97
Relaciones de Familia	3	2	0	3	4	3	0	15
Criminal	1	12	3	5	14	36	0	71
Menores	0	0	0	0	0	0	0	0
Transito	0	0	0	1	0	0	0	1
Vista Preliminar	1	0	0	0	0	1	0	2
Escrito Misceláneo	<u>0</u>	<u>1</u>	<u>0</u>	<u>0</u>	<u>0</u>	<u>1</u>	<u>0</u>	<u>2</u>
Recurso Extraordinario	<u>3</u>	<u>3</u>	<u>0</u>	<u>0</u>	<u>0</u>	<u>5</u>	<u>0</u>	<u>11</u>
Hábeas Corpus	0	1	0	0	0	0	0	1
Mandamus	3	2	0	0	0	5	0	10
Revisión Judicial	<u>26</u>	<u>21</u>	<u>3</u>	<u>61</u>	<u>24</u>	<u>114</u>	<u>0</u>	<u>249</u>
Total	<u>48</u>	<u>64</u>	<u>7</u>	<u>127</u>	<u>85</u>	<u>257</u>	<u>4</u>	<u>592</u>

*En esta columna se encuentran los casos en los cuales no se especificó en la parte dispositiva de la sentencia o resolución final, la razón particular para desestimar por falta de jurisdicción.

**En la columna otros se encuentran los casos que han sido desestimados por frívolos, incumplimiento de órdenes o por disposición del Tribunal Supremo.

Fuente: Tribunal de Apelaciones, Oficina de Estadísticas

Tabla B-5 Movimiento de recursos, por región judicial
Tribunal de Apelaciones: Año Fiscal 2021-2022

Región Judicial	Pendientes al 1/jul/2021	Recursos Presentados	Recursos a Resolver	Recursos Resueltos	Pendientes al 30/jun/2022
Aguadilla	52	198	250	211	39
Aibonito	24	79	103	86	17
Arecibo	52	153	205	173	32
Bayamón	181	558	739	645	94
Caguas	63	212	275	227	48
Carolina	76	232	308	267	41
Fajardo	29	129	158	125	33
Guayama	35	116	151	134	17
Humacao	34	108	142	119	23
Mayagüez	58	178	236	198	38
Ponce	91	259	350	300	50
San Juan	311	1,033	1,344	1,106	238
Utado	10	38	48	42	6
Total	1,016	3,293	4,309	3,633	676

Fuente: Tribunal de Apelaciones, Oficina de Estadísticas

Tabla B-6 Disposición de recursos, por región judicial
Tribunal de Apelaciones: Año Fiscal 2021-2022

Región Judicial	Tipo de disposición									Total
	Confirma	Deniega	Modifica	Desestima	Desiste	Archivo	Revoca	Traslado o Certificado	Mandamus Expedido	
Aguadilla	61	41	11	39	4	0	55	0	0	211
Aibonito	28	25	4	14	1	0	14	0	0	86
Arecibo	42	52	8	27	2	1	41	0	0	173
Bayamón	182	180	32	100	19	0	132	0	0	645
Caguas	65	71	15	29	4	0	43	0	0	227
Carolina	75	78	10	34	3	2	65	0	0	267
Fajardo	28	41	9	24	0	0	23	0	0	125
Guayama	48	30	2	25	2	1	26	0	0	134
Humacao	43	35	4	14	1	0	22	0	0	119
Mayagüez	66	52	7	32	3	0	37	1	0	198
Ponce	100	63	12	66	7	0	50	2	0	300
San Juan	420	246	50	181	27	0	182	0	0	1,106
Utua	12	15	3	7	2	0	3	0	0	42
Total	1,170	929	167	592	75	4	693	3	0	3,633

Fuente: Tribunal de Apelaciones, Oficina de Estadísticas

Anejo 4 Tribunal de Primera Instancia, Sala Superior

Tabla C-1 Movimiento de casos criminales, de tránsito, civiles y relaciones de familia, por sala

Tribunal de Primera Instancia, Sala Superior: Año Fiscal 2021-2022

Sala y asunto	Pendientes al 1/jul/2021	Casos presentados	Casos a resolver	Casos resueltos	Pendientes al 30/jun/2022
Adjuntas	86	350	436	334	102
Civil	33	184	217	181	36
Criminal	20	40	60	37	23
Relaciones de familia	10	43	53	37	16
Tránsito	23	83	106	79	27
Aguada	218	646	864	637	227
Civil	217	645	862	636	226
Relaciones de familia	1	1	2	1	1
Aguadilla	2,452	5,299	7,751	5,365	2,386
Civil	898	1,718	2,616	1,599	1,017
Criminal	724	1,770	2,494	1,901	593
Relaciones de familia	561	991	1,552	1,043	509
Tránsito	269	820	1,089	822	267
Aguas Buenas	88	196	284	205	79
Civil	46	98	144	101	43
Relaciones de familia	42	98	140	104	36
Aibonito	951	1,550	2,501	1,741	760
Civil	299	344	643	380	263
Criminal	320	673	993	754	239
Relaciones de familia	292	472	764	532	232
Tránsito	40	61	101	75	26
Añasco	63	304	367	294	73
Civil	47	233	280	225	55
Criminal	6	19	25	16	9
Relaciones de familia	3	29	32	30	2
Tránsito	7	23	30	23	7
Arecibo	2,836	4,904	7,740	5,058	2,682
Civil	1,247	1,754	3,001	1,835	1,166
Criminal	921	1,621	2,542	1,620	922
Relaciones de familia	509	1,155	1,664	1,246	418
Tránsito	159	374	533	357	176
Arroyo	24	27	51	27	24
Civil	20	23	43	21	22
Relaciones de familia	4	4	8	6	2
Barceloneta	5	6	11	7	4
Civil	5	6	11	7	4
Barranquitas	2	30	32	31	1
Civil	2	29	31	30	1
Relaciones de familia	-	1	1	1	-
Bayamón	5,832	10,192	16,024	10,930	5,094
Civil	3,778	5,164	8,942	5,601	3,341
Criminal	1,077	2,170	3,247	2,301	946
Relaciones de familia	889	2,616	3,505	2,840	665
Tránsito	88	242	330	188	142

Tabla C-1 Movimiento de casos criminales, de tránsito, civiles y relaciones de familia, por sala

Tribunal de Primera Instancia, Sala Superior: Año Fiscal 2021-2022

Sala y asunto	Pendientes al 1/jul/2021	Casos presentados	Casos a resolver	Casos resueltos	Pendientes al 30/jun/2022
Cabo Rojo	<u>182</u>	<u>633</u>	<u>815</u>	<u>610</u>	<u>205</u>
Civil	102	496	598	472	126
Criminal	40	19	59	31	28
Relaciones de familia	16	51	67	53	14
Tránsito	24	67	91	54	37
Caguas	<u>3,716</u>	<u>5,999</u>	<u>9,715</u>	<u>6,237</u>	<u>3,478</u>
Civil	2,102	3,420	5,522	3,435	2,087
Criminal	1,157	1,450	2,607	1,684	923
Relaciones de familia	331	790	1,121	795	326
Tránsito	126	339	465	323	142
Camuy	<u>374</u>	<u>1,048</u>	<u>1,422</u>	<u>1,119</u>	<u>303</u>
Civil	285	762	1,047	815	232
Criminal	21	57	78	64	14
Relaciones de familia	25	73	98	79	19
Tránsito	43	156	199	161	38
Canóvanas	<u>137</u>	<u>430</u>	<u>567</u>	<u>408</u>	<u>159</u>
Civil	95	288	383	270	113
Relaciones de familia	42	142	184	138	46
Carolina	<u>3,496</u>	<u>7,159</u>	<u>10,655</u>	<u>7,510</u>	<u>3,145</u>
Civil	2,161	3,571	5,732	3,829	1,903
Criminal	654	1,544	2,198	1,577	621
Relaciones de familia	321	998	1,319	1,035	284
Tránsito	360	1,046	1,406	1,069	337
Cataño	<u>41</u>	<u>111</u>	<u>152</u>	<u>107</u>	<u>45</u>
Civil	29	72	101	77	24
Criminal	3	9	12	6	6
Relaciones de familia	1	-	1	1	-
Tránsito	8	30	38	23	15
Cayey	<u>292</u>	<u>604</u>	<u>896</u>	<u>635</u>	<u>261</u>
Civil	174	373	547	376	171
Criminal	19	53	72	56	16
Relaciones de familia	81	144	225	161	64
Tránsito	18	34	52	42	10
Ceiba	<u>86</u>	<u>177</u>	<u>263</u>	<u>178</u>	<u>85</u>
Civil	85	165	250	166	84
Relaciones de familia	1	12	13	12	1
Ciales	<u>114</u>	<u>517</u>	<u>631</u>	<u>493</u>	<u>138</u>
Civil	83	389	472	387	85
Criminal	14	50	64	43	21
Relaciones de familia	6	50	56	41	15
Tránsito	11	28	39	22	17
Cidra	<u>168</u>	<u>372</u>	<u>540</u>	<u>368</u>	<u>172</u>
Civil	74	215	289	195	94
Relaciones de familia	94	157	251	173	78

Tabla C-1 Movimiento de casos criminales, de tránsito, civiles y relaciones de familia, por sala

Tribunal de Primera Instancia, Sala Superior: Año Fiscal 2021-2022

Sala y asunto	Pendientes al 1/jul/2021	Casos presentados	Casos a resolver	Casos resueltos	Pendientes al 30/jun/2022
Coamo	<u>197</u>	<u>581</u>	<u>778</u>	<u>571</u>	<u>207</u>
Civil	116	312	428	311	117
Criminal	28	73	101	84	17
Relaciones de familia	9	25	34	29	5
Tránsito	44	171	215	147	68
Comerio	<u>274</u>	<u>554</u>	<u>828</u>	<u>548</u>	<u>280</u>
Civil	169	333	502	346	156
Criminal	28	76	104	70	34
Relaciones de familia	10	36	46	32	14
Tránsito	67	109	176	100	76
Corozal	<u>1</u>	<u>7</u>	<u>8</u>	<u>1</u>	<u>7</u>
Civil	1	7	8	1	7
Culebra	<u>21</u>	<u>26</u>	<u>47</u>	<u>25</u>	<u>22</u>
Civil	21	25	46	25	21
Relaciones de familia	-	1	1	-	1
Dorado	<u>5</u>	<u>13</u>	<u>18</u>	<u>10</u>	<u>8</u>
Civil	5	11	16	8	8
Relaciones de familia	-	2	2	2	-
Fajardo	<u>1,104</u>	<u>2,227</u>	<u>3,331</u>	<u>2,135</u>	<u>1,196</u>
Civil	447	666	1,113	713	400
Criminal	383	872	1,255	716	539
Relaciones de familia	231	583	814	607	207
Tránsito	43	106	149	99	50
Florida	<u>4</u>	<u>1</u>	<u>5</u>	<u>4</u>	<u>1</u>
Civil	4	1	5	4	1
Guánica	<u>3</u>	<u>5</u>	<u>8</u>	<u>2</u>	<u>6</u>
Civil	3	4	7	2	5
Relaciones de familia	-	1	1	-	1
Guayama	<u>1,753</u>	<u>2,023</u>	<u>3,776</u>	<u>2,461</u>	<u>1,315</u>
Civil	878	818	1,696	1,070	626
Criminal	581	657	1,238	841	397
Relaciones de familia	212	409	621	387	234
Tránsito	82	139	221	163	58
Guayanilla	<u>137</u>	<u>360</u>	<u>497</u>	<u>337</u>	<u>160</u>
Civil	79	226	305	176	129
Criminal	16	34	50	41	9
Relaciones de familia	8	14	22	15	7
Tránsito	34	86	120	105	15
Guaynabo	<u>496</u>	<u>953</u>	<u>1,449</u>	<u>870</u>	<u>579</u>
Civil	433	669	1,102	621	481
Criminal	9	41	50	36	14
Relaciones de familia	23	69	92	70	22
Tránsito	31	174	205	143	62
Gurabo	<u>177</u>	<u>340</u>	<u>517</u>	<u>348</u>	<u>169</u>
Civil	107	181	288	197	91
Relaciones de familia	70	159	229	151	78

Tabla C-1 Movimiento de casos criminales, de tránsito, civiles y relaciones de familia, por sala

Tribunal de Primera Instancia, Sala Superior: Año Fiscal 2021-2022

Sala y asunto	Pendientes al 1/jul/2021	Casos presentados	Casos a resolver	Casos resueltos	Pendientes al 30/jun/2022
Hatillo	<u>106</u>	<u>78</u>	<u>184</u>	<u>80</u>	<u>104</u>
Civil	106	77	183	80	103
Relaciones de familia	-	1	1	-	1
Hormigueros	<u>16</u>	<u>71</u>	<u>87</u>	<u>76</u>	<u>11</u>
Civil	14	64	78	67	11
Relaciones de familia	2	7	9	9	-
Humacao	<u>2,143</u>	<u>3,351</u>	<u>5,494</u>	<u>3,847</u>	<u>1,647</u>
Civil	1,418	1,490	2,908	1,783	1,125
Criminal	374	904	1,278	1,043	235
Relaciones de familia	304	785	1,089	824	265
Tránsito	47	172	219	197	22
Isabela	<u>4</u>	<u>4</u>	<u>8</u>	<u>5</u>	<u>3</u>
Civil	4	3	7	4	3
Relaciones de familia	-	1	1	1	-
Jayuya	<u>198</u>	<u>820</u>	<u>1,018</u>	<u>867</u>	<u>151</u>
Civil	112	572	684	574	110
Criminal	18	35	53	44	9
Relaciones de familia	14	40	54	50	4
Tránsito	54	173	227	199	28
Juana Díaz	<u>194</u>	<u>414</u>	<u>608</u>	<u>424</u>	<u>184</u>
Civil	78	166	244	169	75
Criminal	23	35	58	33	25
Relaciones de familia	76	174	250	178	72
Tránsito	17	39	56	44	12
Lares	<u>101</u>	<u>400</u>	<u>501</u>	<u>344</u>	<u>157</u>
Civil	84	270	354	258	96
Criminal	5	45	50	26	24
Relaciones de familia	8	37	45	35	10
Tránsito	4	48	52	25	27
Las Marías	<u>1</u>	<u>6</u>	<u>7</u>	<u>6</u>	<u>1</u>
Civil	1	4	5	5	-
Relaciones de familia	-	2	2	1	1
Las Piedras	<u>11</u>	<u>7</u>	<u>18</u>	<u>12</u>	<u>6</u>
Civil	10	2	12	7	5
Relaciones de familia	1	5	6	5	1
Loíza	<u>72</u>	<u>175</u>	<u>247</u>	<u>177</u>	<u>70</u>
Civil	53	100	153	108	45
Relaciones de familia	19	75	94	69	25
Luquillo	<u>138</u>	<u>268</u>	<u>406</u>	<u>273</u>	<u>133</u>
Civil	135	261	396	263	133
Relaciones de familia	3	7	10	10	-
Manatí	<u>309</u>	<u>1,115</u>	<u>1,424</u>	<u>1,059</u>	<u>365</u>
Civil	230	822	1,052	781	271
Criminal	30	80	110	80	30
Relaciones de familia	14	73	87	73	14
Tránsito	35	140	175	125	50

Tabla C-1 Movimiento de casos criminales, de tránsito, civiles y relaciones de familia, por sala

Tribunal de Primera Instancia, Sala Superior: Año Fiscal 2021-2022

Sala y asunto	Pendientes al 1/jul/2021	Casos presentados	Casos a resolver	Casos resueltos	Pendientes al 30/jun/2022
Maricao	<u>1</u>	=	<u>1</u>	<u>1</u>	=
Civil	1	-	1	1	-
Maunabo	<u>3</u>	<u>2</u>	<u>5</u>	<u>4</u>	<u>1</u>
Civil	3	-	3	2	1
Relaciones de familia	-	2	2	2	-
Mayagüez	<u>3,611</u>	<u>4,525</u>	<u>8,136</u>	<u>4,314</u>	<u>3,822</u>
Civil	1,662	1,692	3,354	1,725	1,629
Criminal	1,526	1,853	3,379	1,548	1,831
Relaciones de familia	249	794	1,043	812	231
Tránsito	174	186	360	229	131
Moca	<u>52</u>	<u>198</u>	<u>250</u>	<u>218</u>	<u>32</u>
Civil	48	178	226	195	31
Relaciones de familia	4	20	24	23	1
Morovis	<u>2</u>	<u>2</u>	<u>4</u>	<u>3</u>	<u>1</u>
Civil	2	1	3	2	1
Relaciones de familia	-	1	1	1	-
Naguabo	<u>17</u>	<u>9</u>	<u>26</u>	<u>19</u>	<u>7</u>
Civil	12	2	14	7	7
Relaciones de familia	5	7	12	12	-
Naranjito	<u>23</u>	<u>61</u>	<u>84</u>	<u>56</u>	<u>28</u>
Civil	21	61	82	54	28
Relaciones de familia	2	-	2	2	-
Orocovis	<u>77</u>	<u>311</u>	<u>388</u>	<u>274</u>	<u>114</u>
Civil	52	214	266	198	68
Criminal	6	32	38	20	18
Relaciones de familia	3	28	31	25	6
Tránsito	16	37	53	31	22
Patillas	<u>89</u>	<u>298</u>	<u>387</u>	<u>282</u>	<u>105</u>
Civil	61	212	273	183	90
Criminal	7	14	21	19	2
Relaciones de familia	10	23	33	30	3
Tránsito	11	49	60	50	10
Peñuelas	<u>7</u>	<u>13</u>	<u>20</u>	<u>12</u>	<u>8</u>
Civil	7	13	20	12	8
Ponce	<u>3,329</u>	<u>5,945</u>	<u>9,274</u>	<u>5,966</u>	<u>3,308</u>
Civil	1,903	2,794	4,697	2,762	1,935
Criminal	772	1,494	2,266	1,591	675
Relaciones de familia	509	1,143	1,652	1,098	554
Tránsito	145	514	659	515	144
Quebradillas	<u>71</u>	<u>53</u>	<u>124</u>	<u>57</u>	<u>67</u>
Civil	71	53	124	57	67
Rincón	<u>26</u>	<u>31</u>	<u>57</u>	<u>36</u>	<u>21</u>
Civil	26	31	57	36	21

Tabla C-1 Movimiento de casos criminales, de tránsito, civiles y relaciones de familia, por sala

Tribunal de Primera Instancia, Sala Superior: Año Fiscal 2021-2022

Sala y asunto	Pendientes al 1/jul/2021	Casos presentados	Casos a resolver	Casos resueltos	Pendientes al 30/jun/2022
Río Grande	<u>376</u>	<u>665</u>	<u>1,041</u>	<u>713</u>	<u>328</u>
Civil	339	575	914	636	278
Criminal	19	32	51	24	27
Relaciones de familia	4	19	23	21	2
Tránsito	14	39	53	32	21
Sabana Grande	<u>2</u>	<u>2</u>	<u>2</u>	<u>1</u>	<u>1</u>
Civil	-	2	2	1	1
Salinas	<u>229</u>	<u>464</u>	<u>693</u>	<u>427</u>	<u>266</u>
Civil	178	282	460	267	193
Criminal	5	20	25	16	9
Relaciones de familia	5	22	27	16	11
Tránsito	41	140	181	128	53
San Germán	<u>394</u>	<u>775</u>	<u>1,169</u>	<u>548</u>	<u>621</u>
Civil	273	590	863	346	517
Criminal	42	44	86	50	36
Relaciones de familia	51	78	129	90	39
Tránsito	28	63	91	62	29
San Juan	<u>7,848</u>	<u>15,210</u>	<u>23,058</u>	<u>15,855</u>	<u>7,203</u>
Civil	5,773	9,330	15,103	9,611	5,492
Criminal	1,335	3,294	4,629	3,521	1,108
Relaciones de familia	530	1,829	2,359	1,983	376
Tránsito	210	757	967	740	227
San Lorenzo	<u>171</u>	<u>430</u>	<u>601</u>	<u>416</u>	<u>185</u>
Civil	104	262	366	256	110
Criminal	5	30	35	31	4
Relaciones de familia	58	124	182	119	63
Tránsito	4	14	18	10	8
San Sebastián	<u>328</u>	<u>887</u>	<u>1,215</u>	<u>944</u>	<u>271</u>
Civil	171	542	713	555	158
Criminal	62	98	160	129	31
Relaciones de familia	23	101	124	108	16
Tránsito	72	146	218	152	66
Santa Isabel	<u>2</u>	<u>10</u>	<u>12</u>	<u>11</u>	<u>1</u>
Civil	1	8	9	9	-
Relaciones de familia	1	2	3	2	1
Toa Alta	<u>594</u>	<u>1,989</u>	<u>2,583</u>	<u>2,112</u>	<u>471</u>
Civil	426	1,552	1,978	1,619	359
Criminal	52	86	138	106	32
Relaciones de familia	43	149	192	170	22
Tránsito	73	202	275	217	58
Tc Toa Baja	<u>10</u>	<u>22</u>	<u>32</u>	<u>12</u>	<u>20</u>
Civil	10	21	31	12	19
Relaciones de familia	-	1	1	-	1
Trujillo Alto	<u>200</u>	<u>542</u>	<u>742</u>	<u>561</u>	<u>181</u>
Civil	157	387	544	408	136
Relaciones de familia	43	155	198	153	45

Tabla C-1 Movimiento de casos criminales, de tránsito, civiles y relaciones de familia, por sala

Tribunal de Primera Instancia, Sala Superior: Año Fiscal 2021-2022

Sala y asunto	Pendientes al 1/jul/2021	Casos presentados	Casos a resolver	Casos resueltos	Pendientes al 30/jun/2022
Utualde	<u>705</u>	<u>1,268</u>	<u>1,973</u>	<u>1,362</u>	<u>611</u>
Civil	329	425	754	454	300
Criminal	210	366	576	404	172
Relaciones de familia	149	365	514	403	111
Tránsito	17	112	129	101	28
Vega Alta	<u>14</u>	<u>124</u>	<u>138</u>	<u>106</u>	<u>32</u>
Civil	13	107	120	89	31
Relaciones de familia	1	17	18	17	1
Vega Baja	<u>186</u>	<u>1,030</u>	<u>1,216</u>	<u>936</u>	<u>280</u>
Civil	157	734	891	698	193
Criminal	6	47	53	39	14
Relaciones de familia	12	72	84	75	9
Tránsito	11	177	188	124	64
Vieques	<u>93</u>	<u>160</u>	<u>253</u>	<u>166</u>	<u>87</u>
Civil	83	124	207	134	73
Criminal	4	12	16	8	8
Relaciones de familia	5	15	20	15	5
Tránsito	1	9	10	9	1
Villalba	<u>4</u>	<u>9</u>	<u>13</u>	<u>12</u>	<u>1</u>
Civil	3	8	11	10	1
Relaciones de familia	1	1	2	2	-
Yabucoa	<u>112</u>	<u>329</u>	<u>441</u>	<u>362</u>	<u>79</u>
Civil	89	248	337	278	59
Criminal	7	40	47	43	4
Relaciones de familia	10	8	18	14	4
Tránsito	6	33	39	27	12
Yauco	<u>299</u>	<u>725</u>	<u>1,024</u>	<u>676</u>	<u>348</u>
Civil	199	453	652	394	258
Criminal	35	70	105	77	28
Relaciones de familia	19	45	64	49	15
Tránsito	46	157	203	156	47
Total	<u>47,501</u>	<u>90,442</u>	<u>137,943</u>	<u>93,238</u>	<u>44,705</u>
Civil	28,464	47,934	76,398	49,222	27,176
Criminal	10,564	19,859	30,423	20,730	9,693
Relaciones de familia	5,970	15,354	21,324	16,118	5,206
Tránsito	2,503	7,295	9,798	7,168	2,630

Fuente: Oficina de Administración de los Tribunales, Oficina de Estadísticas, Ciencia de Datos y Planificación Judicial

Tabla C-2 Movimiento de casos civiles

Tribunal de Primera Instancia, Sala Superior: Años fiscales 2017-2018 a 2021-2022

Movimiento	Años fiscales				
	2017-2018	2018-2019	2019-2020	2020-2021	2021-2022
Pendientes al comenzar el año	30,395	26,413	30,001	28,857	28,464
Presentados*	43,237	54,732	41,170	35,867	47,934
Original	nd	nd	nd	nd	nd
Reabierto	nd	nd	nd	nd	nd
Traslado	nd	nd	nd	nd	nd
Total de casos a resolver	73,632	81,145	71,171	64,724	76,398
Resueltos	47,219	51,144	42,314	36,260	49,222
Archivo	16,499	14,729	12,366	11,981	13,158
Ha lugar	26,031	29,862	25,224	20,702	30,891
Estipulación	2,255	3,026	2,288	1,834	2,225
No ha lugar	512	554	385	244	394
Traslados	1,167	244	29	12	17
Otras	755	2,729	2,022	1,487	2,537
Pendientes al finalizar el año	26,413	30,001	28,857	28,464	27,176

* Los casos originales, reabiertos y trasladados se definen de maneras distintas en el Sistema Unificado de Manejo y Administración de Casos (SUMAC), por lo cual al momento no se incluyen esta tabla.

Fuente: Oficina de Administración de los Tribunales, Oficina de Estadísticas, Ciencia de Datos y Planificación Judicial

Tabla C-3 Movimiento de casos civiles, por causa de acción
Tribunal de Primera Instancia, Sala Superior: Año Fiscal 2021-2022

Causa de acción	Pendientes al 1/jul/2021	Casos presentados	Casos a resolver	Casos resueltos						Pendientes al 30/jun/2022	
				Archivos	Ha lugar	Estipulación	No ha lugar	Traslados	Otros		Total
Accesión	28	7	35	6	2	2	-	-	-	10	25
Acciones bajo ley de contrato de distribución	4	-	4	-	-	-	-	-	-	-	4
Acciones sobre bienes inmuebles	548	347	895	134	116	26	5	-	14	295	600
Acciones sobre testamentos	101	143	244	17	86	3	2	-	6	114	130
Administración judicial de bienes finado	3	-	3	-	-	-	-	-	-	-	3
Agresión	5	1	6	2	1	-	-	-	-	3	3
Arrendamiento de obras y daños	11	8	19	5	-	-	-	-	1	6	13
Autorización judicial	32	111	143	15	54	1	3	-	17	90	53
Bono de navidad y procedimiento sumario	14	2	16	6	1	1	-	-	1	9	7
Bono de navidad, salarios, vacaciones y enfermedad y procedimiento	7	2	9	2	1	1	-	-	2	6	3
Cancelación, sustitución o restitución de pagaré	598	1,381	1,979	149	1,149	-	2	-	48	1,348	631
Cobro de dinero	2,620	2,686	5,306	979	1,473	306	10	-	111	2,879	2,427
Código de salud mental	191	997	1,188	885	1	-	2	5	-	893	295
Código electoral	13	23	36	13	10	5	1	-	1	30	6
Compensación por accidentes del trabajo y procedimiento sumario	4	2	6	3	-	-	-	-	-	3	3
Compraventa	20	13	33	4	5	-	-	-	2	11	22
Consignación	128	369	497	30	294	8	6	-	33	371	126
Consignación a beneficio de menores	3	-	3	-	3	-	-	-	-	3	-
Cumplimiento y nulidad de contrato	84	35	119	24	15	8	1	-	2	50	69
Daños por accidentes de tránsito	1,138	1,087	2,225	824	75	178	7	-	47	1,131	1,094
Daños por accidentes en establecimientos comerciales	70	97	167	36	3	9	-	-	4	52	115
Daños por caídas	2,155	1,044	3,199	1,024	53	288	9	-	49	1,423	1,776
Daños por impericia médica	574	264	838	232	9	14	7	-	7	269	569
Daños por impericia profesional	12	7	19	5	-	-	-	-	-	5	14

Tabla C-3 Movimiento de casos civiles, por causa de acción
Tribunal de Primera Instancia, Sala Superior: Año Fiscal 2021-2022

Causa de acción	Pendientes al 1/jul/2021	Casos presentados	Casos a resolver	Casos resueltos							Pendientes al 30/jun/2022
				Archivos	Ha lugar	Estipulación	No ha lugar	Traslados	Otros	Total	
Declaración de muerto	4	1	5	1	-	-	-	-	-	1	4
Declaratoria de herederos y cartas testamentarias	1,614	21,026	22,640	383	19,056	5	68	-	1,139	20,651	1,989
Desahucio	860	2,155	3,015	986	780	245	18	-	115	2,144	871
Despido injustificado y discrimen en el empleo	42	15	57	12	-	3	1	-	1	17	40
Despido injustificado y procedimiento sumario	686	236	922	342	49	28	19	-	19	457	465
Despido injustificado, discrimen en el empleo y procedimiento sumario	82	32	114	33	2	1	-	-	4	40	74
Despido injustificado, discrimen en el empleo, hostigamiento sexual en el empleo, represalia y procedimiento sumario	11	6	17	5	-	-	1	-	1	7	10
Despido injustificado, discrimen en el empleo, represalias y procedimiento sumario	68	23	91	22	-	1	1	-	3	27	64
Despido injustificado, discrimen por impedimento, represalia y procedimiento sumario	20	11	31	8	1	1	1	-	1	12	19
Despido injustificado, represalias y procedimiento sumario	137	62	199	70	4	3	1	-	6	84	115
Despido injustificado, salario, vacaciones y enfermedad y procedimiento sumario	35	20	55	21	1	1	-	-	1	24	31
Despido injustificado y otros	80	48	128	35	5	3	1	-	2	46	82
Detención ilegal	18	9	27	8	2	-	-	-	2	12	15
Discrimen	36	6	42	13	2	-	3	1	-	19	23
Discrimen en el empleo	4	4	8	3	-	-	-	-	-	3	5
Discrimen en el empleo, represalia y procedimiento sumario	39	26	65	18	3	2	-	-	3	26	39
Discrimen en el empleo y otros	18	9	27	5	-	-	-	-	1	6	21

Tabla C-3 Movimiento de casos civiles, por causa de acción
Tribunal de Primera Instancia, Sala Superior: Año Fiscal 2021-2022

Causa de acción	Pendientes al 1/jul/2021	Casos presentados	Casos a resolver	Casos resueltos							Pendientes al 30/jun/2022
				Archivos	Ha lugar	Estipulación	No ha lugar	Traslados	Otros	Total	
Discrimen por impedimento, represalia y procedimiento sumario	12	9	21	5	-	1	1	-	-	7	14
Ejecución de hipoteca y cobro de dinero	3,638	5,247	8,885	1,821	2,688	116	2	-	142	4,769	4,116
Eliminación de récord penal y ofensores sexuales	204	635	839	59	515	-	16	-	39	629	210
Embargo ilegal	13	5	18	4	-	1	-	-	1	6	12
<i>Exequátur</i>	101	322	423	23	273	-	3	-	11	310	113
Expediente de dominio	551	507	1,058	107	354	-	7	-	21	489	569
Expropiación a la inversa	5	1	6	1	-	1	1	-	-	3	3
Expropiación forzosa	386	217	603	20	217	9	2	-	17	265	338
Fraude de acreedores y daños	17	13	30	6	3	1	-	-	-	10	20
Hogar seguro	1	2	3	-	-	-	-	-	1	1	2
Hostigamiento sexual en el empleo	14	4	18	3	-	1	-	-	2	6	12
Impugnación de confiscación	331	345	676	129	213	-	11	-	15	368	308
Impugnación de contrato	9	6	15	2	-	2	-	-	-	4	11
Impugnación de impuesto	48	58	106	17	4	6	-	-	8	35	71
Impugnación de laudo	94	83	177	17	51	-	26	-	2	96	81
Impugnación de ordenanzas municipales	19	20	39	13	6	-	3	-	2	24	15
Impugnación en general	8	-	8	4	1	-	-	-	-	5	3
Incumplimiento de aseguradoras por huracanes Irma y María	1,629	136	1,765	710	6	100	-	1	44	861	904
Incumplimiento de contrato y daños	1,707	1,039	2,746	644	263	131	15	-	57	1,110	1,636
Incumplimiento de contrato y reposición de bienes muebles	23	28	51	8	14	3	-	-	3	28	23
Ingreso involuntario a programa de desintoxicación	89	157	246	117	24	-	1	5	16	163	83
Interferencia torticera con obligaciones contractuales	79	47	126	24	6	4	-	-	4	38	88
Ley de Condominios	29	39	68	14	16	2	-	-	2	34	34

Tabla C-3 Movimiento de casos civiles, por causa de acción
Tribunal de Primera Instancia, Sala Superior: Año Fiscal 2021-2022

Causa de acción	Pendientes al 1/jul/2021	Casos presentados	Casos a resolver	Casos resueltos							Pendientes al 30/jun/2022
				Archivos	Ha lugar	Estipulación	No ha lugar	Traslados	Otros	Total	
Ley de Corporaciones	41	36	77	16	5	-	-	-	2	23	54
Ley de la Oficina del Comisionado de Instituciones Financieras	3	6	9	1	1	-	-	-	1	3	6
Ley de Reclamaciones Fraudulentas a los Programas, Contratos y Servicios del Gobierno de Puerto Rico	-	3	3	-	-	1	-	-	-	1	2
Ley de Represalias contra el Empleado	4	2	6	2	-	-	-	-	-	2	4
Ley de Seguro por Incapacidad No Ocupacional	5	9	14	7	1	-	-	-	2	10	4
Ley de Transparencia y Procedimiento Expedido para el Acceso a la Información Pública	8	93	101	22	23	-	4	-	6	55	46
Ley que Prohíbe el Discrimen Contra las Personas con Impedimentos Físicos, Mentales o Sensoriales	4	1	5	1	-	-	-	-	-	1	4
Ley de Procedimiento Sumario de Reglamaciones Laborales	3	4	7	-	-	-	-	-	-	-	7
Libelo, calumnia o difamación	123	52	175	56	6	5	-	-	3	70	105
Liquidación de comunidad de bienes	2,118	1,173	3,291	413	301	307	8	-	50	1,079	2,212
Liquidación de sociedad de gananciales	139	8	147	19	21	15	2	1	-	58	89
Medicamento mal despachado	10	9	19	6	-	1	-	-	-	7	12
Nombramiento de administrador judicial	20	27	47	4	21	1	-	-	-	26	21
Nulidad de actuaciones	5	-	5	2	-	-	-	-	-	2	3
Nulidad de donación	4	1	5	-	-	-	-	-	-	-	5
Nulidad de escritura	19	1	20	5	-	-	1	-	-	6	14
Nulidad de sentencia	22	22	44	9	-	2	1	-	1	13	31
Otorgamiento de escritura	5	-	5	1	-	-	-	-	-	1	4
Otras acciones sobre daños y perjuicios	1,406	538	1,944	516	104	86	13	3	37	759	1,185

Tabla C-3 Movimiento de casos civiles, por causa de acción
Tribunal de Primera Instancia, Sala Superior: Año Fiscal 2021-2022

Causa de acción	Pendientes al 1/jul/2021	Casos presentados	Casos a resolver	Casos resueltos						Pendientes al 30/jun/2022	
				Archivos	Ha lugar	Estipulación	No ha lugar	Traslados	Otros		Total
Otras peticiones de orden	394	1,037	1,431	359	588	35	10	-	127	1,119	312
Persecución maliciosa	15	12	27	5	-	2	-	-	1	8	19
Peticiones al registro demográfico	356	1,433	1,789	95	1,301	-	19	-	60	1,475	314
Portación de armas	11	1	12	5	-	-	-	-	3	8	4
Reclamación de póliza de seguros	8	-	8	3	2	-	-	-	-	5	3
Reclamación de responsabilidad fiduciaria	5	-	5	1	-	-	-	-	-	1	4
Recursos extraordinarios	925	1,129	2,054	821	133	144	49	1	115	1,263	791
Regla 60	368	257	625	116	182	24	1	-	21	344	281
Rendición de cuentas	4	1	5	1	-	-	-	-	-	1	4
Reposición de bienes muebles	66	7	73	5	57	1	-	-	-	63	10
Resolución de contrato	9	-	9	2	-	1	2	-	-	5	4
Responsabilidad con invitados	88	43	131	39	4	16	1	-	4	64	67
Revisión Administrativa	51	72	123	28	38	2	10	-	11	89	34
Salario, vacaciones y enfermedad y procedimiento sumario	84	34	118	39	10	3	2	-	6	60	58
Seguros	12	10	22	6	4	1	-	-	2	13	9
Sentencia declaratoria	266	193	459	88	81	12	8	-	16	205	254
Subrogación por aseguradora	123	296	419	129	22	14	-	-	9	174	245
Suspensión de servicios	-	3	3	-	1	-	-	-	-	1	2
Violación de derechos civiles	183	98	281	98	2	2	3	-	17	122	159
Otras*	433	88	521	130	73	29	3	-	13	248	273
Total	28,464	47,934	76,398	13,158	30,891	2,225	394	17	2,537	49,222	27,176

* Estos casos se encuentran registrados bajo la opción de Otras en SUMAC.

Fuente: Oficina de Administración de los Tribunales, Oficina de Estadísticas, Ciencia de Datos y Planificación Judicial

Tabla C-4 Casos civiles archivados, por fundamento

Tribunal de Primera Instancia, Sala Superior: Año Fiscal 2021-2022

Fundamento de archivo	Total	Por ciento del total
Desestimación	2,610	19.8
Desistimientos	7,798	59.3
Inactividad o Abandono (Regla 39.2 y 4.3B de Procedimiento Civil)	1,016	7.7
Paralizados los Procedimientos	233	1.8
Otros*	1,501	11.4
Total	13,158	100.0

* Incluye casos archivados y otros no especificados.

Fuente: Oficina de Administración de los Tribunales, Oficina de Estadísticas, Ciencia de Datos y Planificación Judicial

Tabla C-5 Movimiento de casos civiles, por sala
Tribunal de Primera Instancia, Sala Superior: Año Fiscal 2021-2022

Sala	Pendientes al 1/jul/2021	Casos presentados	Casos a resolver	Casos resueltos							Pendientes al 30/jun/2022
				Archivos	Ha lugar	Estipulación	No ha lugar	Traslados	Otros	Total	
Adjuntas	33	184	217	14	162	3	-	-	2	181	36
Aguada	217	645	862	106	463	15	1	-	51	636	226
Aguadilla	898	1,718	2,616	371	1,111	75	21	1	20	1,599	1,017
Aguas Buenas	46	98	144	17	65	5	3	-	11	101	43
Aibonito	299	344	643	117	229	13	5	5	11	380	263
Añasco	47	233	280	28	186	7	-	-	4	225	55
Arecibo	1,247	1,754	3,001	566	1,113	112	11	-	33	1,835	1,166
Arroyo	20	23	43	4	14	1	-	-	2	21	22
Barceloneta	5	6	11	3	4	-	-	-	-	7	4
Barranquitas	2	29	31	2	26	-	-	-	2	30	1
Bayamón	3,778	5,164	8,942	1,724	3,336	336	47	1	157	5,601	3,341
Cabo Rojo	102	496	598	46	378	18	6	-	24	472	126
Caguas	2,102	3,420	5,522	788	2,190	140	41	-	276	3,435	2,087
Camuy	285	762	1,047	83	699	25	3	-	5	815	232
Canóvanas	95	288	383	42	191	22	3	-	12	270	113
Carolina	2,161	3,571	5,732	997	2,396	242	17	2	175	3,829	1,903
Cataño	29	72	101	17	55	3	-	-	2	77	24
Cayey	174	373	547	50	274	13	9	-	30	376	171
Ceiba	85	165	250	33	117	10	3	-	3	166	84
Ciales	83	389	472	44	321	5	-	-	17	387	85
Cidra	74	215	289	28	140	13	4	-	10	195	94
Coamo	116	312	428	54	234	9	2	-	12	311	117
Comerío	169	333	502	61	236	19	5	-	25	346	156
Corozal	1	7	8	1	-	-	-	-	-	1	7
Culebra	21	25	46	5	17	1	1	-	1	25	21
Dorado	5	11	16	7	1	-	-	-	-	8	8

Tabla C-5 Movimiento de casos civiles, por sala
Tribunal de Primera Instancia, Sala Superior: Año Fiscal 2021-2022

Sala	Pendientes al 1/jul/2021	Casos presentados	Casos a resolver	Casos resueltos						Pendientes al 30/jun/2022	
				Archivos	Ha lugar	Estipulación	No ha lugar	Traslados	Otros		Total
Fajardo	447	666	1,113	168	506	22	9	-	8	713	400
Florida	4	1	5	-	3	-	-	-	1	4	1
Guánica	3	4	7	-	2	-	-	-	-	2	5
Guayama	878	818	1,696	509	487	28	10	1	35	1,070	626
Guayanilla	79	226	305	14	155	4	-	-	3	176	129
Guaynabo	433	669	1,102	206	367	30	5	-	13	621	481
Gurabo	107	181	288	40	128	10	4	-	15	197	91
Hatillo	106	77	183	32	22	24	-	-	2	80	103
Hormigueros	14	64	78	2	59	2	-	-	4	67	11
Humacao	1,418	1,490	2,908	480	984	48	9	-	262	1,783	1,125
Isabela	4	3	7	1	2	-	-	-	1	4	3
Juana Díaz	112	572	684	51	503	9	5	-	6	574	110
Juncos	78	166	244	28	116	7	3	-	15	169	75
Lares	84	270	354	30	143	3	-	-	82	258	96
Las Marías	1	4	5	-	2	-	-	-	3	5	-
Las Piedras	10	2	12	2	2	-	-	-	3	7	5
Loíza	53	100	153	23	70	9	1	-	5	108	45
Luquillo	135	261	396	63	186	8	1	-	5	263	133
Manatí	230	822	1,052	140	623	9	3	-	6	781	271
Maricao	1	-	1	-	1	-	-	-	-	1	-
Maunabo	3	-	3	2	-	-	-	-	-	2	1
Mayagüez	1,662	1,692	3,354	578	842	100	13	-	192	1,725	1,629
Moca	48	178	226	27	163	4	-	-	1	195	31
Morovis	2	1	3	1	-	-	-	-	1	2	1
Naguabo	12	2	14	3	3	-	-	-	1	7	7
Naranjito	21	61	82	12	38	2	-	-	2	54	28
Orocovis	52	214	266	20	156	7	2	-	13	198	68

Tabla C-5 Movimiento de casos civiles, por sala
Tribunal de Primera Instancia, Sala Superior: Año Fiscal 2021-2022

Sala	Pendientes al 1/jul/2021	Casos presentados	Casos a resolver	Casos resueltos							Pendientes al 30/jun/2022
				Archivos	Ha lugar	Estipulación	No ha lugar	Traslados	Otros	Total	
Patillas	61	212	273	25	145	6	2	1	4	183	90
Peñuelas	7	13	20	1	11	-	-	-	-	12	8
Ponce	1,903	2,794	4,697	807	1,650	149	33	-	123	2,762	1,935
Quebradillas	71	53	124	28	16	11	-	-	2	57	67
Rincón	26	31	57	5	26	2	1	-	2	36	21
Río Grande	339	575	914	172	429	25	2	-	8	636	278
Sabana Grande	-	2	2	-	1	-	-	-	-	1	1
Salinas	178	282	460	51	95	10	1	-	110	267	193
San Germán	273	590	863	21	311	9	2	-	3	346	517
San Juan	5,773	9,330	15,103	3,630	4,864	460	83	5	569	9,611	5,492
San Lorenzo	104	262	366	46	185	7	2	-	16	256	110
San Sebastián	171	542	713	82	446	21	1	-	5	555	158
Santa Isabel	1	8	9	1	7	-	-	-	1	9	-
Toa Alta	426	1,552	1,978	202	1,314	44	2	-	57	1,619	359
Toa Baja	10	21	31	2	8	2	-	-	-	12	19
Trujillo Alto	157	387	544	90	287	17	2	-	12	408	136
Utua	329	425	754	104	300	22	9	-	19	454	300
Vega Alta	13	107	120	23	65	1	-	-	-	89	31
Vega Baja	157	734	891	145	522	18	4	1	8	698	193
Vieques	83	124	207	27	103	2	-	-	2	134	73
Villalba	3	8	11	2	7	1	-	-	-	10	1
Yabucoa	89	248	337	25	226	1	1	-	25	278	59
Yauco	199	453	652	29	352	4	2	-	7	394	258
Total	28,464	47,934	76,398	13,158	30,891	2,225	394	17	2,537	49,222	27,176

Fuente: Oficina de Administración de los Tribunales, Oficina de Estadísticas, Ciencia de Datos y Planificación Judicial

Tabla C-6 Movimiento de casos criminales

Tribunal de Primera Instancia, Sala Superior: Años fiscales 2017-2018 a 2021-2022

Movimiento	Años fiscales				
	2017-2018	2018-2019	2019-2020	2020-2021	2021-2022
Pendientes al comenzar el año	10,502	8,816	9,173	10,787	10,564
Presentados	<u>19,239</u>	<u>21,364</u>	<u>17,418</u>	<u>16,739</u>	<u>19,859</u>
Original	17,649	19,398	15,352	15,442	18,035
Reabierto	1,297	1,634	1,745	994	1,508
Traslado	293	332	321	303	316
Total de casos a resolver	<u>29,741</u>	<u>30,180</u>	<u>26,591</u>	<u>27,526</u>	<u>30,423</u>
Resueltos	<u>20,925</u>	<u>21,007</u>	<u>15,804</u>	<u>16,962</u>	<u>20,730</u>
Absoluciones	947	1,063	779	707	805
Archivos	7,459	7,209	5,883	6,303	7,124
Condenas	11,915	12,164	8,715	9,515	12,141
Traslados	295	325	258	279	298
Otros*	309	246	169	158	362
Pendientes al finalizar el año	<u>8,816</u>	<u>9,173</u>	<u>10,787</u>	<u>10,564</u>	<u>9,693</u>

*Incluye casos revocados, restricción terapéutica o domiciliaria y otras disposiciones.

Fuente: Oficina de Administración de los Tribunales, Oficina de Estadísticas, Ciencia de Datos y Planificación Judicial

Tabla C-7 Movimiento de casos criminales, por delito
Tribunal de Primera Instancia, Sala Superior: Año Fiscal 2021-2022

DELITOS	Pendientes al 1/jul/2021	Casos presentados	Casos a resolver	Casos resueltos						Pendientes al 30/jun/2022
				Condenas	Absoluciones	Archivos	Traslados	Otros*	Total	
DE LAS FALSAS ALARMAS E INTERFERENCIAS CON LOS SERVICIOS PÚBLICOS	1	3	4	4	-	-	-	-	4	-
Alarma falsa	-	-	-	1	-	-	-	-	1	-
Llamada telefónica falsa a sistemas de emergencia	1	1	2	1	-	-	-	-	1	-
Sabotaje de servicios públicos esenciales	-	2	2	2	-	-	-	-	2	-
DELITOS CONTRA EL ORDEN PÚBLICO	539	1,035	1,574	517	65	479	42	17	1,120	495
Alteración a la paz	156	386	542	132	42	232	19	5	430	138
Conspiración	39	33	72	25	-	3	-	1	29	43
Empleo de violencia o intimidación contra autoridad	49	119	168	27	2	16	-	3	48	44
Motín	2	1	3	1	1	-	-	-	2	1
Obstrucción de acceso o de labores en instituciones de enseñanza y de salud o edificios en donde se ofrecen servicios gubernamentales al público	1	3	4	3	-	-	-	-	3	1
Resistencia u obstrucción a la autoridad pública	214	433	647	270	16	202	23	6	517	210
Riesgo a la seguridad u orden público al disparar un arma de fuego	39	31	70	11	3	10	-	-	24	41
Tentativa de alteración a la paz	2	11	13	5	-	4	-	1	10	2
Tentativa de empleo de violencia o intimidación contra autoridad pública	3	2	5	17	-	1	-	-	18	-
Tentativa de resistencia u obstrucción a la autoridad pública	2	7	9	6	-	2	-	-	8	3
Tentativa de riesgo a la seguridad u orden público al	-	1	1	3	-	-	-	-	3	-
Uso de disfraz en la comisión de delito	32	8	40	17	1	9	-	1	28	12
DELITOS CONTRA LA AUTORIDAD PÚBLICA	6	10	16	-	1	11	-	-	12	4
Compeler acto propio de su cargo	-	3	3	-	-	3	-	-	3	-
Declaración o alegación falsa sobre delito	1	1	2	-	-	1	-	-	1	1
Empleo de violencia o intimidación contra autoridad pública	1	-	1	-	-	-	-	-	-	1
Resistencia u obstrucción a la autoridad pública	4	6	10	-	1	7	-	-	8	2
DELITOS CONTRA LA FAMILIA	143	288	431	196	9	54	-	12	271	114
Abandono de personas de edad avanzada e incapacitados	-	-	-	3	-	-	-	-	3	-
Corrupción de menores	2	-	2	1	-	-	-	-	1	1
Incumplimiento de obligación alimentaria a mayores	-	2	2	-	-	1	-	-	1	1
Incumplimiento de obligación alimentaria a menores	11	8	19	1	-	13	-	-	14	5
Negligencia en el cuidado de personas de edad avanzada e incapacitados	128	268	396	120	9	33	-	10	172	102

Tabla C-7 Movimiento de casos criminales, por delito
Tribunal de Primera Instancia, Sala Superior: Año Fiscal 2021-2022

DELITOS	Pendientes al 1/jul/2021	Casos presentados	Casos a resolver	Casos resueltos						Pendientes al 30/jun/2022
				Condenas	Absoluciones	Archivos	Traslados	Otros*	Total	
Privación ilegal de custodia	1	4	5	3	-	1	-	-	4	2
Seducción de menores a través de la Internet o medios electrónicos	1	1	2	1	-	-	-	-	1	1
Tentativa de abandono de personas de edad avanzada e incapacitados	-	-	-	2	-	-	-	-	2	-
Tentativa de incumplimiento de obligación alimentaria a menores	-	1	1	-	-	-	-	-	-	1
Tentativa de negligencia en el cuidado de personas de edad avanzada e incapacitados	-	2	2	65	-	6	-	2	73	-
Tentativa de privación ilegal de custodia	-	2	2	-	-	-	-	-	-	1
DELITOS CONTRA LA FE PÚBLICA	8	11	19	1	-	18	-	-	19	2
Expedición de cheques y otros contra cuenta cerrada	-	2	2	-	-	2	-	-	2	-
Falsificación de sellos	-	-	-	1	-	-	-	-	1	-
Insuficiencia de fondos	8	8	16	-	-	14	-	-	14	2
Posesión y traspaso de documentos falsificados	-	1	1	-	-	1	-	-	1	-
Utilización ilegal de tarjetas de crédito	-	-	-	-	-	1	-	-	1	-
DELITOS CONTRA LA FUNCIÓN GUBERNAMENTAL	36	3	39	29	6	1	-	1	37	6
Aprovechamiento ilícito de trabajos o servicios públicos	7	1	8	-	-	1	-	-	1	5
Enriquecimiento ilícito	2	-	2	-	-	-	-	-	-	-
Enriquecimiento injustificado	2	-	2	-	-	-	-	-	-	-
Incumplimiento del deber	1	-	1	-	1	-	-	-	1	-
Intervención indebida en las operaciones del gobierno	5	-	5	-	2	-	-	-	2	-
Malversación de fondos públicos	9	-	9	-	2	-	-	-	2	-
Negligencia en el cumplimiento del deber	-	-	-	14	-	-	-	-	14	-
Negociación incompatible con el ejercicio del cargo público	1	-	1	-	-	-	-	-	-	-
Oferta de soborno	1	2	3	1	-	-	-	-	1	-
Omisión en cumplimiento del deber	8	-	8	13	1	-	-	-	14	1
Tentativa de influencia indebida	-	-	-	-	-	-	-	1	1	-
Usurpación de cargo público	-	-	-	1	-	-	-	-	1	-
DELITOS CONTRA LA FUNCIÓN JUDICIAL	878	1,990	2,868	277	17	1,718	6	21	2,039	802
Actuación como Jurado Después de Haber Sido Convicto de Delito Grave	-	-	-	1	-	-	-	-	1	-
Amenaza a testigos	-	1	1	-	-	1	-	-	1	-
Amenaza o intimidación a testigos	6	12	18	3	-	1	1	-	5	6

Tabla C-7 Movimiento de casos criminales, por delito
Tribunal de Primera Instancia, Sala Superior: Año Fiscal 2021-2022

DELITOS	Pendientes al 1/jul/2021	Casos presentados	Casos a resolver	Casos resueltos						Pendientes al 30/jun/2022
				Condenas	Absoluciones	Archivos	Traslados	Otros*	Total	
Conspiración, amenazas o atentados contra funcionarios de justicia o familiares	6	30	36	4	-	19	-	-	23	5
Declaración o alegación falsa sobre delito	9	24	33	13	1	3	-	-	17	12
Desacato	783	1,807	2,590	162	12	1,650	3	18	1,845	731
Destrucción de pruebas	31	31	62	23	-	9	-	-	32	24
Encubrimiento	6	4	10	3	-	5	-	1	9	2
Fraude o engaño sobre testigos	-	2	2	-	-	2	-	-	2	-
Fuga	-	6	6	3	-	-	-	-	3	-
Impedimento o persuasión de incomparecencia de testigo	-	1	1	1	-	2	-	-	3	1
Justicia por si mismo	3	1	4	-	-	3	-	-	3	1
Manipulación o daño al sistema de supervisión electrónica	13	37	50	10	-	3	2	1	16	11
Perjurio	6	1	7	-	1	2	-	-	3	-
Poseción e introducción de objetos a establecimiento penal	6	23	29	5	1	6	-	-	12	4
Preparación de escritos falsos	2	-	2	1	-	1	-	-	2	1
Tentativa de conspiración, amenazas o atentados contra funcionarios de justicia o familiares	-	-	-	4	-	-	-	-	4	-
Tentativa de declaración o alegación falsa sobre delito	-	1	1	2	-	-	-	-	2	-
Tentativa de desacato	2	3	5	4	2	9	-	-	15	-
Tentativa de destrucción de pruebas	4	2	6	4	-	1	-	-	5	3
Tentativa de fraude o engaño sobre testigos	-	-	-	4	-	-	-	-	4	-
Tentativa de fuga	1	1	2	3	-	-	-	-	3	1
Tentativa de impedimento o persuasión de incomparecencia de testigo	-	-	-	1	-	-	-	-	1	-
Tentativa de introducción de objetos a establecimiento	-	2	2	7	-	1	-	1	9	-
Tentativa de manipulación o daño al sistema de supervisión electrónica	-	1	1	18	-	-	-	-	18	-
Tentativa de perjurio	-	-	-	1	-	-	-	-	1	-
DELITOS CONTRA LA HONESTIDAD	1	11	12	1	-	7	-	-	8	2
Actos lascivos o impúdicos	-	1	1	-	-	-	-	-	-	-
Casas de prostitución o sodomía	-	1	1	-	-	1	-	-	1	-
Exposiciones deshonestas	1	2	3	-	-	1	-	-	1	1
Prostitución	-	5	5	-	-	5	-	-	5	-
Sodomía	-	1	1	-	-	-	-	-	-	1
Tentativa de violación (Código Penal de 1974)	-	1	1	1	-	-	-	-	1	-

Tabla C-7 Movimiento de casos criminales, por delito
Tribunal de Primera Instancia, Sala Superior: Año Fiscal 2021-2022

DELITOS	Pendientes al 1/jul/2021	Casos presentados	Casos a resolver	Casos resueltos						Pendientes al 30/jun/2022
				Condenas	Absoluciones	Archivos	Traslados	Otros*	Total	
DELITOS CONTRA LA INDEMNIDAD SEXUAL	194	370	564	280	13	24	3	1	321	200
Acoso sexual	1	1	2	1	-	-	-	-	1	-
Actos lascivos	78	169	247	155	3	2	-	1	161	97
Agresión sexual	72	105	177	10	4	2	-	-	16	78
Envío, transportación, venta, distribución, publicación, exhibición o posesión de material obsceno	3	1	4	1	-	-	-	-	1	2
Exhibición y venta material nocivo a menores	-	1	1	-	-	-	-	-	-	1
Exposiciones obscenas	14	33	47	21	-	12	3	-	36	7
Incesto	19	40	59	8	5	-	-	-	13	4
Posesión y distribución pornografía infantil	-	9	9	-	-	1	-	-	1	8
Producción de pornografía infantil	-	1	1	-	-	1	-	-	1	-
Prostitución	3	6	9	1	1	5	-	-	7	2
Proxenetismo, rufianismo y comercio de personas	1	-	1	-	-	-	-	-	-	1
Tentativa de actos lascivos	-	-	-	39	-	1	-	-	40	-
Tentativa de agresión sexual	1	3	4	17	-	-	-	-	17	-
Tentativa de incesto	-	1	1	25	-	-	-	-	25	-
Transmisión o retransmisión de material obsceno o pornografía	2	-	2	2	-	-	-	-	2	-
DELITOS CONTRA LA INTEGRIDAD CORPORAL	343	729	1,072	457	49	332	43	17	898	311
Agresión	277	622	899	301	45	292	38	11	687	267
Agresión agravada	4	5	9	-	-	5	1	-	6	3
Agresión grave	37	48	85	62	3	10	-	4	79	19
Agresión grave atenuada	4	6	10	18	-	-	-	-	18	5
Agresión simple	3	5	8	-	-	5	-	1	6	2
Lesión negligente	2	8	10	3	-	6	-	1	10	2
Tentativa de agresión	13	31	44	21	1	13	4	-	39	11
Tentativa de agresión grave	3	4	7	37	-	1	-	-	38	2
Tentativa de agresión grave atenuada	-	-	-	15	-	-	-	-	15	-
DELITOS CONTRA LA PROPIEDAD	42	55	97	6	-	59	6	2	73	29
Apropiación ilegal	7	21	28	-	-	25	-	-	25	3
Apropiación ilegal agravada	3	5	8	-	-	4	1	-	5	2
Apropiación ilegal de propiedad intelectual	1	1	2	2	-	1	-	-	3	1
Daño agravado	2	1	3	-	-	1	-	-	1	2
Daños	2	9	11	-	-	9	-	-	9	2

Tabla C-7 Movimiento de casos criminales, por delito
Tribunal de Primera Instancia, Sala Superior: Año Fiscal 2021-2022

DELITOS	Pendientes al 1/jul/2021	Casos presentados	Casos a resolver	Casos resueltos						Pendientes al 30/jun/2022
				Condenas	Absoluciones	Archivos	Traslados	Otros*	Total	
Entrada en heredad ajena	1	1	2	-	-	2	-	-	2	-
Escalamiento	1	-	1	-	-	-	-	-	-	1
Escalamiento agravado	9	9	18	-	-	9	-	-	9	8
Posesión de herramientas para escalar	1	3	4	-	-	3	-	-	3	1
Recibo y transportación de bienes apropiados ilegalmente	2	1	3	-	-	1	-	-	1	2
Robo	5	2	7	-	-	2	1	-	3	3
Robo agravado	1	-	1	-	-	-	1	-	1	-
Robo de vehículo de motor	-	2	2	-	-	2	-	-	2	-
Sabotaje servicios públicos esenciales	-	-	-	4	-	-	-	-	4	-
Tentativa de apropiación ilegal agravada	1	-	1	-	-	-	1	-	1	-
Tentativa de escalamiento	1	-	1	-	-	-	1	-	1	-
Tentativa de escalamiento agravado	3	-	3	-	-	-	-	1	1	3
Tentativa de robo	2	-	2	-	-	-	1	1	2	1
DELITOS CONTRA LA PROTECCIÓN DEBIDA A MENORES Y ENVEJECIENTES	2	6	8	4	-	3	-	1	8	-
Abandono de menores y personas de edad avanzada	-	1	1	-	-	1	-	-	1	-
Incumplimiento de la obligación alimenticia	1	2	3	-	-	2	-	1	3	-
Mendicidad pública por menores	1	3	4	4	-	-	-	-	4	-
DELITOS CONTRA LA SEGURIDAD COLECTIVA	11	12	23	8	3	2	-	-	13	6
Incendio	9	5	14	5	2	1	-	-	8	4
Incendio agravado	1	5	6	1	-	1	-	-	2	1
Incendio forestal	-	-	-	1	-	-	-	-	1	-
Incendio negligente	-	1	1	-	-	-	-	-	-	1
Tentativa de incendio	-	-	-	-	-	-	-	-	-	-
Tentativa de incendio agravado	1	1	2	1	1	-	-	-	2	-
DELITOS CONTRA LA SEGURIDAD DE LAS TRANSACCIONES	253	428	681	477	1	61	3	6	548	54
Cuenta cerrada, inexistente y detención indebida del pago	-	4	4	-	-	1	-	-	1	3
Falsedad ideológica	4	6	10	4	-	-	-	-	4	1
Falsificación de asientos en registros	6	-	6	6	-	-	-	-	6	-
Falsificación de licencia, certificado y otra documentación	32	85	117	23	1	11	1	3	39	22
Falsificación de los documentos	13	54	67	55	-	1	-	-	56	3
Falsificación de sellos	-	3	3	2	-	-	-	-	2	1

Tabla C-7 Movimiento de casos criminales, por delito
Tribunal de Primera Instancia, Sala Superior: Año Fiscal 2021-2022

DELITOS	Pendientes al 1/jul/2021	Casos presentados	Casos a resolver	Casos resueltos						Pendientes al 30/jun/2022
				Condenas	Absoluciones	Archivos	Traslados	Otros*	Total	
Insuficiencia de fondos	5	7	12	-	-	7	-	-	7	4
Lavado de dinero	114	-	114	114	-	-	-	-	114	-
Posesión y traspaso documentos falsificados	67	258	325	76	-	30	-	2	108	11
Tentativa de falsificación de licencia, certificado y otra documentación	-	-	-	12	-	2	-	1	15	-
Tentativa de falsificación de sellos	-	-	-	-	-	-	-	-	-	-
Tentativa de insuficiencia de fondos	-	-	-	1	-	-	-	-	1	-
Tentativa de posesión y traspaso documentos falsificados	1	-	1	180	-	2	2	-	184	-
Tentativa de utilización ilegal de tarjetas de crédito o débito	1	-	1	4	-	1	-	-	5	-
Utilización ilegal de tarjetas de crédito o débito	10	11	21	-	-	6	-	-	6	9
DELITOS CONTRA LA VIDA	393	323	716	203	14	60	-	3	280	388
Aborto	-	3	3	-	-	2	-	-	2	1
Asesinato atenuado	6	6	12	24	1	1	-	-	26	4
Grados de asesinato	248	143	391	71	9	25	-	1	106	232
Homicidio	1	1	2	22	-	-	-	-	22	1
Homicidio negligente	8	11	19	38	1	2	-	1	42	6
Homicidio voluntario	-	1	1	-	1	-	-	-	1	-
Tentativa de aborto por fuerza o violencia	-	1	1	-	-	1	-	-	1	-
Tentativa de asesinato atenuado	3	-	3	1	-	-	-	-	1	2
Tentativa de grados de asesinato	127	155	282	29	2	29	-	-	60	142
Tentativa de homicidio	-	2	2	6	-	-	-	1	7	-
Tentativa de homicidio negligente	-	-	-	12	-	-	-	-	12	-
DELITOS CONTRA LOS BIENES Y DERECHOS PATRIMONIALES	1,580	3,070	4,650	2,312	57	735	59	85	3,248	1,464
Apropiación ilegal	195	334	529	414	7	125	21	4	571	164
Apropiación ilegal agravada	346	606	952	374	6	116	-	29	525	300
Apropiación ilegal de identidad	15	357	372	211	-	13	-	-	224	133
Daño agravado	201	274	475	125	4	47	1	3	180	169
Daños	174	353	527	228	16	173	24	6	447	149
Entrada en heredad ajena	23	23	46	30	2	8	1	1	42	11
Escalamiento	12	32	44	57	-	5	2	4	68	9
Escalamiento agravado	207	284	491	68	7	24	-	3	102	149
Extorsión	2	2	4	2	-	2	-	-	4	-

Tabla C-7 Movimiento de casos criminales, por delito
Tribunal de Primera Instancia, Sala Superior: Año Fiscal 2021-2022

DELITOS	Pendientes al 1/jul/2021	Casos presentados	Casos a resolver	Casos resueltos						Pendientes al 30/jun/2022
				Condenas	Absoluciones	Archivos	Traslados	Otros*	Total	
Fraude	55	124	179	30	-	54	-	-	84	47
Fraude en la ejecución de obras	31	71	102	6	-	22	-	-	28	61
Fraude en la ejecución de obras de construcción	-	1	1	-	-	-	-	-	-	1
Fraude por medio informático	-	2	2	-	-	-	-	-	-	1
Impostura	4	10	14	15	-	3	2	-	20	8
Ratería o hurto de mercancía en establecimientos	1	5	6	1	-	5	-	-	6	-
Ratería o hurto de mercancía en establecimientos comerciales	72	295	367	197	3	42	5	7	254	115
Recibo, disposición, transportación de bienes objeto de delitos	12	19	31	28	-	9	-	-	37	5
Robo	31	63	94	18	4	11	-	3	36	12
Robo agravado	118	121	239	21	8	18	1	-	48	78
Tentativa de apropiación ilegal	12	19	31	17	-	5	1	-	23	17
Tentativa de apropiación ilegal agravada	22	19	41	176	-	28	1	14	219	15
Tentativa de apropiación ilegal de identidad	1	-	1	12	-	-	-	1	13	-
Tentativa de daño agravado	-	1	1	38	-	3	-	1	42	-
Tentativa de daños	-	4	4	1	-	3	-	-	4	1
Tentativa de entrada en heredad ajena	-	-	-	4	-	-	-	1	5	-
Tentativa de escalamiento	-	-	-	24	-	-	-	-	24	-
Tentativa de escalamiento agravado	1	6	7	67	-	2	-	3	72	1
Tentativa de fraude	3	3	6	34	-	-	-	3	37	1
Tentativa de fraude en la ejecución de obras	-	-	-	4	-	-	-	-	4	-
Tentativa de fraude por medio informático	-	-	-	1	-	-	-	-	1	-
Tentativa de impostura	-	-	-	-	-	-	-	-	-	-
Tentativa de ratería o hurto de mercancía en	-	2	2	17	-	-	-	-	17	-
Tentativa de recibo, disposición y transportación de bienes objeto de delitos	-	-	-	1	-	1	-	-	2	-
Tentativa de robo	5	4	9	34	-	-	-	1	35	1
Tentativa de robo agravado	12	20	32	29	-	4	-	1	34	8
Tentativa de uso o interferencia con equipo y sistemas de comunicación	-	-	-	1	-	-	-	-	1	-
Tentativa de uso, posesión o traspaso fraudulento de tarjetas con bandas electrónicas	1	-	1	13	-	1	-	-	14	-
Tentativa de usurpación	-	-	-	1	-	-	-	-	1	-

Tabla C-7 Movimiento de casos criminales, por delito
Tribunal de Primera Instancia, Sala Superior: Año Fiscal 2021-2022

DELITOS	Pendientes al 1/jul/2021	Casos presentados	Casos a resolver	Casos resueltos						Pendientes al 30/jun/2022	
				Condenas	Absoluciones	Archivos	Traslados	Otros*	Total		
Uso o interferencia con equipo y sistemas de comunicación	-	-	-	1	-	-	-	-	-	1	-
Uso, posesión o traspaso fraudulento de tarjetas con bandas electrónicas	19	7	26	-	-	5	-	-	-	5	8
Usurpación	5	9	14	12	-	6	-	-	-	18	-
DELITOS CONTRA LOS DERECHOS CIVILES	378	718	1,096	339	45	268	57	4	713	393	
Allanamiento ilegal	-	1	1	1	-	-	-	-	-	1	1
Amenazas	321	575	896	296	39	256	55	1	647	257	
Delito contra el derecho de reunión	6	-	6	2	-	-	-	-	-	2	1
Grabación	1	85	86	-	-	-	-	-	-	-	86
Intrusión en la tranquilidad personal	6	8	14	4	1	3	-	-	-	8	6
Restricción de libertad	3	2	5	5	-	1	-	-	-	6	4
Restricción de libertad agravada	14	14	28	8	3	3	-	3	17	9	
Revelación de comunicaciones y datos personales	-	1	1	-	-	-	-	-	-	-	-
Secuestro	15	11	26	7	2	1	-	-	-	10	14
Secuestro agravado	10	4	14	-	-	1	-	-	-	1	8
Tentativa de amenazas	-	2	2	2	-	2	-	-	-	4	-
Tentativa de delito contra el derecho de reunión	-	-	-	2	-	-	-	-	-	2	-
Tentativa de grabación	-	-	-	-	-	-	-	-	-	-	-
Tentativa de intrusión en la tranquilidad personal	1	-	1	-	-	1	-	-	-	1	-
Tentativa de restricción de libertad agravada	-	-	-	2	-	-	-	-	-	2	-
Tentativa de revelación de comunicaciones y datos personales	-	-	-	1	-	-	-	-	-	1	-
Tentativa de secuestro	-	1	1	1	-	-	-	-	-	1	-
Tentativa de secuestro agravado	-	-	-	1	-	-	-	-	-	1	-
Violación de comunicaciones personales	-	1	1	-	-	-	-	-	-	-	1
Violación de morada	1	13	14	7	-	-	2	-	-	9	6
LEYES ESPECIALES	5,699	10,549	16,248	6,833	521	3,182	78	183	10,797	5,329	
Ley para la Prevención e Intervención con la Violencia Doméstica	1,105	2,997	4,102	1,943	304	708	15	27	2,997	1,118	
Agresión sexual conyugal Art. 3.5	17	42	59	2	1	4	-	-	-	7	14
Maltrato agravado Art 3.2	183	537	720	73	41	75	-	-	-	189	207
Maltrato Art 3.1	543	1,401	1,944	845	176	388	11	15	1,435	552	
Maltrato mediante amenaza Art 3.3	269	642	911	200	67	126	2	6	401	231	
Maltrato mediante restricción de libertad Art 3.4	6	36	42	4	1	4	1	-	10	8	

Tabla C-7 Movimiento de casos criminales, por delito
Tribunal de Primera Instancia, Sala Superior: Año Fiscal 2021-2022

DELITOS	Pendientes al 1/jul/2021	Casos presentados	Casos a resolver	Casos resueltos						Pendientes al 30/jun/2022
				Condenas	Absoluciones	Archivos	Traslados	Otros*	Total	
Tentativa de agresión sexual conyugal Art 3.5	-	1	1	-	-	-	-	-	-	1
Tentativa de maltrato agravado Art 3.2	-	1	1	23	-	-	-	-	23	1
Tentativa de maltrato Art 3.1	-	9	9	741	-	67	-	5	813	4
Tentativa de maltrato mediante amenaza Art 3.3	-	-	-	42	-	1	-	1	44	-
Tentativa de maltrato mediante restricción de libertad Art	-	-	-	1	-	-	-	-	1	-
Tentativa de violación orden de protección Art 2.8	-	-	-	3	-	-	-	-	3	-
Violación orden de protección Art 2.8	87	328	415	9	18	43	1	-	71	100
Ley para la Seguridad, Bienestar y Protección de Menores	92	310	402	210	5	40	-	2	257	137
Incumplimiento de orden de protección	2	14	16	7	-	3	-	-	10	4
Incumplimiento de orden en casos de maltrato institucional o negligencia institucional	7	21	28	48	-	3	-	1	52	8
Maltrato	40	141	181	63	2	6	-	-	71	61
Maltrato negligente institucional	43	132	175	82	3	28	-	1	114	63
Tentativa de maltrato	-	1	1	2	-	-	-	-	2	1
Tentativa de maltrato negligente institucional	-	1	1	8	-	-	-	-	8	-
Otras leyes	4,502	7,242	11,744	4,680	212	2,434	63	154	7,543	4,074
Ley de Sustancias Controladas	1,390	3,083	4,473	2,061	36	778	14	92	2,981	1,490
Ley de Armas	1,846	2,255	4,101	1,458	111	727	16	31	2,343	1,649
Seguro de autos obligatorio	303	695	998	179	3	512	5	1	700	302
Ley de Vehículos y Tránsito	180	363	543	221	8	90	-	1	320	234
Ley para la Protección Vehicular - Ley 8	118	333	451	195	6	73	8	22	304	143
Ley del Departamento de Seguridad Pública de Puerto Rico	288	80	368	187	17	103	19	2	328	38
Ley Contra el Acecho en Puerto Rico	50	171	221	109	8	25	1	3	146	77
Ley del Impuesto sobre el Canon por Ocupación de Habitación	123	-	123	82	-	41	-	-	123	-
Código de Rentas Internas	89	28	117	66	13	14	-	-	93	23
Violación orden de protección a envejecientes	21	64	85	38	4	7	-	2	51	23
Ley de Protección de Animales	7	38	45	18	1	10	-	-	29	16
Ejercer mecánica sin licencia	12	24	36	7	-	13	-	-	20	15
Prohibición de uso de celulares a confinados	12	20	32	21	-	2	-	-	23	5
Patentes municipales	9	21	30	5	-	17	-	-	22	8
Ley de Ética Gubernamental	22	3	25	6	4	-	-	-	10	11
Ley de Vida Silvestre de Puerto Rico	12	5	17	5	-	-	-	-	5	12

Tabla C-7 Movimiento de casos criminales, por delito
Tribunal de Primera Instancia, Sala Superior: Año Fiscal 2021-2022

DELITOS	Pendientes al 1/jul/2021	Casos presentados	Casos a resolver	Casos resueltos						Pendientes al 30/jun/2022
				Condenas	Absoluciones	Archivos	Traslados	Otros*	Total	
Registro de Materiales Metálicos	3	13	16	2	-	4	-	-	6	9
Ruidos innecesarios	2	13	15	4	1	7	-	-	12	3
Apropiación ilegal de ciertos metales	1	11	12	7	-	-	-	-	7	5
Ley del Registro de Personas Convictas por Delitos Sexuales y Abuso Contra Menores	1	10	11	6	-	-	-	-	6	3
Ley Contra el Crimen Organizado	9	-	9	-	-	-	-	-	-	6
Licencia para depósito de chatarra	3	5	8	3	-	4	-	-	7	1
Ordenanzas municipales	1	7	8	-	-	7	-	-	7	1
Otros delitos**	57	248	305	197	4	110	1	9	321	94
TOTAL	<u>10,564</u>	<u>19,859</u>	<u>30,423</u>	<u>12,141</u>	<u>805</u>	<u>7,124</u>	<u>298</u>	<u>362</u>	<u>20,730</u>	<u>9,693</u>

* Incluye casos revocados, restricción terapéutica o domiciliaria y otra disposiciones.

** El desglose de estos casos se encuentra en los archivos de la Oficina de Estadísticas, Ciencia de Datos y Planificación Judicial de la Oficina de Administración de los Tribunales.

Fuente: Oficina de Administración de los Tribunales, Oficina de Estadísticas, Ciencia de Datos y Planificación Judicial

Tabla C-8 Casos criminales archivados, por fundamento
Tribunal de Primera Instancia, Sala Superior: Año Fiscal 2021-2022

Fundamento de archivo	Total	Porcentaje del total
Desestimación	1,421	20.0
En pro de la justicia - Regla 247 A y B de Procedimiento Criminal	4,120	57.8
Extinción de las penas	265	3.7
Muerte del acusado	13	0.2
Sobreseimiento o exoneración - Regla 247.1 de Procedimiento Criminal	136	1.9
Transacción de las partes - Regla 246 de Procedimiento Criminal	369	5.2
Otros*	800	11.2
Total	7,124	100.0

* Incluye archivo y otros fundamentos de archivos no especificados.

Fuente: Oficina de Administración de los Tribunales, Oficina de Estadísticas, Ciencia de Datos y Planificación Judicial

Tabla C-9 Movimiento de casos criminales, por sala y grado de delito

Tribunal de Primera Instancia, Sala Superior: Año Fiscal 2021-2022

Sala y grado de delito	Pendientes al 1/jul/2021	Casos presentados	Casos a resolver	Casos resueltos						Pendientes al 30/jun/2022
				Condenas	Absoluciones	Archivos	Traslados	Otros*	Total	
Adjuntas	<u>20</u>	<u>40</u>	<u>60</u>	<u>12</u>	<u>6</u>	<u>16</u>	<u>3</u>	=	<u>37</u>	<u>23</u>
Criminal menos grave	20	40	60	12	6	16	3	-	37	23
Aguadilla	<u>724</u>	<u>1,770</u>	<u>2,494</u>	<u>1,242</u>	<u>118</u>	<u>422</u>	<u>119</u>	=	<u>1,901</u>	<u>593</u>
Criminal grave	467	1,088	1,555	964	93	114	9	-	1,180	375
Criminal menos grave	257	682	939	278	25	308	110	-	721	218
Aibonito	<u>320</u>	<u>673</u>	<u>993</u>	<u>562</u>	<u>15</u>	<u>159</u>	<u>13</u>	<u>5</u>	<u>754</u>	<u>239</u>
Criminal grave	251	543	794	524	13	57	4	5	603	191
Criminal menos grave	69	130	199	38	2	102	9	-	151	48
Añasco	<u>6</u>	<u>19</u>	<u>25</u>	<u>11</u>	<u>2</u>	<u>3</u>	=	=	<u>16</u>	<u>9</u>
Criminal menos grave	6	19	25	11	2	3	-	-	16	9
Arecibo	<u>921</u>	<u>1,621</u>	<u>2,542</u>	<u>994</u>	<u>23</u>	<u>582</u>	<u>14</u>	<u>7</u>	<u>1,620</u>	<u>922</u>
Criminal grave	730	1,233	1,963	838	19	356	5	7	1,225	738
Criminal menos grave	191	388	579	156	4	226	9	-	395	184
Bayamón	<u>1,077</u>	<u>2,170</u>	<u>3,247</u>	<u>1,178</u>	<u>75</u>	<u>925</u>	<u>8</u>	<u>115</u>	<u>2,301</u>	<u>946</u>
Criminal grave	739	1,590	2,329	981	56	526	5	105	1,673	656
Criminal menos grave	338	580	918	197	19	399	3	10	628	290
Cabo Rojo	<u>40</u>	<u>19</u>	<u>59</u>	<u>6</u>	<u>2</u>	<u>23</u>	=	=	<u>31</u>	<u>28</u>
Criminal menos grave	40	19	59	6	2	23	-	-	31	28
Caguas	<u>1,157</u>	<u>1,450</u>	<u>2,607</u>	<u>939</u>	<u>48</u>	<u>614</u>	<u>12</u>	<u>71</u>	<u>1,684</u>	<u>923</u>
Criminal grave	928	1,072	2,000	791	37	348	9	62	1,247	753
Criminal menos grave	229	378	607	148	11	266	3	9	437	170
Camuy	<u>21</u>	<u>57</u>	<u>78</u>	<u>19</u>	=	<u>37</u>	<u>1</u>	<u>7</u>	<u>64</u>	<u>14</u>
Criminal menos grave	21	57	78	19	-	37	1	7	64	14
Carolina	<u>654</u>	<u>1,544</u>	<u>2,198</u>	<u>712</u>	<u>58</u>	<u>801</u>	<u>5</u>	<u>1</u>	<u>1,577</u>	<u>621</u>
Criminal grave	378	865	1,243	507	39	301	5	-	852	391
Criminal menos grave	276	679	955	205	19	500	-	1	725	230

Tabla C-9 Movimiento de casos criminales, por sala y grado de delito

Tribunal de Primera Instancia, Sala Superior: Año Fiscal 2021-2022

Sala y grado de delito	Pendientes al 1/jul/2021	Casos presentados	Casos a resolver	Casos resueltos						Pendientes al 30/jun/2022
				Condenas	Absoluciones	Archivos	Traslados	Otros*	Total	
Cayey	<u>19</u>	<u>53</u>	<u>72</u>	<u>18</u>	<u>3</u>	<u>34</u>	=	<u>1</u>	<u>56</u>	<u>16</u>
Criminal menos grave	19	53	72	18	3	34	-	1	56	16
Ciales	<u>14</u>	<u>50</u>	<u>64</u>	<u>15</u>	<u>3</u>	<u>14</u>	<u>11</u>	=	<u>43</u>	<u>21</u>
Criminal menos grave	14	50	64	15	3	14	11	-	43	21
Coamo	<u>28</u>	<u>73</u>	<u>101</u>	<u>15</u>	=	<u>69</u>	=	=	<u>84</u>	<u>17</u>
Criminal menos grave	28	73	101	15	-	69	-	-	84	17
Comerio	<u>28</u>	<u>76</u>	<u>104</u>	<u>9</u>	<u>1</u>	<u>60</u>	=	=	<u>70</u>	<u>34</u>
Criminal menos grave	28	76	104	9	1	60	-	-	70	34
Fajardo	<u>383</u>	<u>872</u>	<u>1,255</u>	<u>393</u>	<u>33</u>	<u>273</u>	<u>17</u>	=	<u>716</u>	<u>539</u>
Criminal grave	281	688	969	333	31	180	14	-	558	411
Criminal menos grave	102	184	286	60	2	93	3	-	158	128
Guayama	<u>581</u>	<u>657</u>	<u>1,238</u>	<u>549</u>	<u>52</u>	<u>238</u>	<u>2</u>	=	<u>841</u>	<u>397</u>
Criminal grave	478	526	1,004	472	50	153	1	-	676	328
Criminal menos grave	103	131	234	77	2	85	1	-	165	69
Guayanilla	<u>16</u>	<u>34</u>	<u>50</u>	<u>18</u>	<u>1</u>	<u>15</u>	<u>7</u>	=	<u>41</u>	<u>9</u>
Criminal menos grave	16	34	50	18	1	15	7	-	41	9
Guaynabo	<u>12</u>	<u>50</u>	<u>62</u>	<u>10</u>	=	<u>29</u>	=	<u>3</u>	<u>42</u>	<u>20</u>
Criminal menos grave	12	50	62	10	-	29	-	3	42	20
Humacao	<u>374</u>	<u>904</u>	<u>1,278</u>	<u>664</u>	<u>47</u>	<u>330</u>	<u>2</u>	=	<u>1,043</u>	<u>235</u>
Criminal grave	233	551	784	528	35	61	-	-	624	160
Criminal menos grave	141	353	494	136	12	269	2	-	419	75
Juana Díaz	<u>18</u>	<u>35</u>	<u>53</u>	<u>15</u>	<u>4</u>	<u>24</u>	<u>1</u>	=	<u>44</u>	<u>9</u>
Criminal menos grave	18	35	53	15	4	24	1	-	44	9
Lares	<u>5</u>	<u>45</u>	<u>50</u>	<u>8</u>	=	<u>18</u>	=	=	<u>26</u>	<u>24</u>
Criminal menos grave	5	45	50	8	-	18	-	-	26	24
Manatí	<u>30</u>	<u>80</u>	<u>110</u>	<u>16</u>	<u>11</u>	<u>49</u>	<u>4</u>	=	<u>80</u>	<u>30</u>
Criminal menos grave	30	80	110	16	11	49	4	-	80	30

Tabla C-9 Movimiento de casos criminales, por sala y grado de delito

Tribunal de Primera Instancia, Sala Superior: Año Fiscal 2021-2022

Sala y grado de delito	Pendientes al 1/jul/2021	Casos presentados	Casos a resolver	Casos resueltos						Pendientes al 30/jun/2022
				Condenas	Absoluciones	Archivos	Traslados	Otros*	Total	
Mayagüez	<u>1,526</u>	<u>1,853</u>	<u>3,379</u>	<u>1,149</u>	<u>79</u>	<u>305</u>	<u>15</u>	=	<u>1,548</u>	<u>1,831</u>
Criminal grave	1,111	1,516	2,627	950	48	157	5	-	1,160	1,467
Criminal menos grave	415	337	752	199	31	148	10	-	388	364
Orocovis	<u>6</u>	<u>32</u>	<u>38</u>	<u>3</u>	=	<u>17</u>	=	=	<u>20</u>	<u>18</u>
Criminal menos grave	6	32	38	3	-	17	-	-	20	18
Patillas	<u>7</u>	<u>14</u>	<u>21</u>	<u>3</u>	=	<u>16</u>	=	=	<u>19</u>	<u>2</u>
Criminal menos grave	7	14	21	3	-	16	-	-	19	2
Ponce	<u>772</u>	<u>1,494</u>	<u>2,266</u>	<u>968</u>	<u>81</u>	<u>474</u>	<u>9</u>	<u>59</u>	<u>1,591</u>	<u>675</u>
Criminal grave	547	1,087	1,634	787	67	219	1	57	1,131	503
Criminal menos grave	225	407	632	181	14	255	8	2	460	172
Río Grande	<u>19</u>	<u>32</u>	<u>51</u>	<u>11</u>	<u>1</u>	<u>12</u>	=	=	<u>24</u>	<u>27</u>
Criminal menos grave	19	32	51	11	1	12	-	-	24	27
Salinas	<u>5</u>	<u>20</u>	<u>25</u>	<u>3</u>	<u>1</u>	<u>12</u>	=	=	<u>16</u>	<u>9</u>
Criminal menos grave	5	20	25	3	1	12	-	-	16	9
San Germán	<u>42</u>	<u>44</u>	<u>86</u>	<u>23</u>	<u>3</u>	<u>24</u>	=	=	<u>50</u>	<u>36</u>
Criminal menos grave	42	44	86	23	3	24	-	-	50	36
San Juan	<u>1,335</u>	<u>3,294</u>	<u>4,629</u>	<u>2,156</u>	<u>95</u>	<u>1,188</u>	<u>9</u>	<u>73</u>	<u>3,521</u>	<u>1,108</u>
Criminal grave	1,033	2,419	3,452	1,866	70	604	8	61	2,609	843
Criminal menos grave	302	875	1,177	290	25	584	1	12	912	265
San Lorenzo	<u>28</u>	<u>65</u>	<u>93</u>	<u>18</u>	<u>2</u>	<u>44</u>	=	=	<u>64</u>	<u>29</u>
Criminal menos grave	28	65	93	18	2	44	-	-	64	29
San Sebastián	<u>62</u>	<u>98</u>	<u>160</u>	<u>36</u>	<u>7</u>	<u>77</u>	<u>9</u>	=	<u>129</u>	<u>31</u>
Criminal menos grave	62	98	160	36	7	77	9	-	129	31
Toa Alta	<u>52</u>	<u>86</u>	<u>138</u>	<u>11</u>	<u>11</u>	<u>64</u>	=	<u>20</u>	<u>106</u>	<u>32</u>
Criminal menos grave	52	86	138	11	11	64	-	20	106	32

Tabla C-9 Movimiento de casos criminales, por sala y grado de delito
Tribunal de Primera Instancia, Sala Superior: Año Fiscal 2021-2022

Sala y grado de delito	Pendientes al 1/jul/2021	Casos presentados	Casos a resolver	Casos resueltos						Pendientes al 30/jun/2022
				Condenas	Absoluciones	Archivos	Traslados	Otros*	Total	
Utua	210	366	576	303	13	60	28	=	404	172
Criminal grave	161	251	412	258	6	35	-	-	299	113
Criminal menos grave	49	115	164	45	7	25	28	-	105	59
Vega Baja	6	47	53	3	2	32	2	=	39	14
Criminal menos grave	6	47	53	3	2	32	2	-	39	14
Vieques	4	12	16	1	1	6	=	=	8	8
Criminal menos grave	4	12	16	1	1	6	-	-	8	8
Yabucoa	7	40	47	18	3	22	=	=	43	4
Criminal menos grave	7	40	47	18	3	22	-	-	43	4
Yauco	35	70	105	30	4	36	7	=	77	28
Criminal menos grave	35	70	105	30	4	36	7	-	77	28
Total	10,564	19,859	30,423	12,141	805	7,124	298	362	20,730	9,693
Criminal grave	7,337	13,429	20,766	9,799	564	3,111	66	297	13,837	6,929
Criminal menos grave	3,227	6,430	9,657	2,342	241	4,013	232	65	6,893	2,764

* Incluye casos revocados, restricción terapéutica o domiciliaria y otras disposiciones.

Fuente: Oficina de Administración de los Tribunales, Oficina de Estadísticas, Ciencia de Datos y Planificación Judicial

Tabla C-10 Casos criminales resueltos, por sala, disposición y grado de delito
Tribunal de Primera Instancia, Sala Superior: Año Fiscal 2021-2022

Sala y grado de delito	Condenas				Absoluciones			Archivos	Otros*	Total
	Alegación de Culpabilidad	Por Tribunal de Derecho	Por Jurado	Total	Por Tribunal de Derecho	Por Jurado	Total			
Adjuntas	<u>9</u>	<u>3</u>	=	<u>12</u>	<u>6</u>	=	<u>6</u>	<u>16</u>	<u>3</u>	<u>37</u>
Criminal menos grave	9	3	-	12	6	-	6	16	3	37
Aguadilla	<u>1,156</u>	<u>43</u>	<u>43</u>	<u>1,242</u>	<u>114</u>	<u>4</u>	<u>118</u>	<u>422</u>	<u>119</u>	<u>1,901</u>
Criminal grave	896	28	40	964	89	4	93	114	9	1,180
Criminal menos grave	260	15	3	278	25	-	25	308	110	721
Aibonito	<u>413</u>	<u>124</u>	<u>25</u>	<u>562</u>	<u>5</u>	<u>10</u>	<u>15</u>	<u>159</u>	<u>18</u>	<u>754</u>
Criminal grave	385	116	23	524	3	10	13	57	9	603
Criminal menos grave	28	8	2	38	2	-	2	102	9	151
Añasco	<u>10</u>	<u>1</u>	=	<u>11</u>	<u>2</u>	=	<u>2</u>	<u>3</u>	=	<u>16</u>
Criminal menos grave	10	1	-	11	2	-	2	3	-	16
Arecibo	<u>950</u>	<u>39</u>	<u>5</u>	<u>994</u>	<u>21</u>	<u>2</u>	<u>23</u>	<u>582</u>	<u>21</u>	<u>1,620</u>
Criminal grave	812	21	5	838	17	2	19	356	12	1,225
Criminal menos grave	138	18	-	156	4	-	4	226	9	395
Bayamón	<u>951</u>	<u>205</u>	<u>22</u>	<u>1,178</u>	<u>70</u>	<u>5</u>	<u>75</u>	<u>925</u>	<u>123</u>	<u>2,301</u>
Criminal grave	781	178	22	981	51	5	56	526	110	1,673
Criminal menos grave	170	27	-	197	19	-	19	399	13	628
Cabo Rojo	<u>6</u>	=	=	<u>6</u>	<u>2</u>	=	<u>2</u>	<u>23</u>	=	<u>31</u>
Criminal menos grave	6	-	-	6	2	-	2	23	-	31
Caguas	<u>879</u>	<u>46</u>	<u>14</u>	<u>939</u>	<u>45</u>	<u>3</u>	<u>48</u>	<u>614</u>	<u>83</u>	<u>1,684</u>
Criminal grave	759	18	14	791	34	3	37	348	71	1,247
Criminal menos grave	120	28	-	148	11	-	11	266	12	437
Camuy	<u>18</u>	<u>1</u>	=	<u>19</u>	=	=	=	<u>37</u>	<u>8</u>	<u>64</u>
Criminal menos grave	18	1	-	19	-	-	-	37	8	64
Carolina	<u>680</u>	<u>32</u>	=	<u>712</u>	<u>58</u>	=	<u>58</u>	<u>801</u>	<u>6</u>	<u>1,577</u>
Criminal grave	484	23	-	507	39	-	39	301	5	852
Criminal menos grave	196	9	-	205	19	-	19	500	1	725

Tabla C-10 Casos criminales resueltos, por sala, disposición y grado de delito
Tribunal de Primera Instancia, Sala Superior: Año Fiscal 2021-2022

Sala y grado de delito	Condenas				Absoluciones			Archivos	Otros*	Total
	Alegación de Culpabilidad	Por Tribunal de Derecho	Por Jurado	Total	Por Tribunal de Derecho	Por Jurado	Total			
Cayey	<u>13</u>	<u>5</u>	=	<u>18</u>	<u>3</u>	=	<u>3</u>	<u>34</u>	<u>1</u>	<u>56</u>
Criminal menos grave	13	5	-	18	3	-	3	34	1	56
Ciales	<u>6</u>	<u>9</u>	=	<u>15</u>	<u>3</u>	=	<u>3</u>	<u>14</u>	<u>11</u>	<u>43</u>
Criminal menos grave	6	9	-	15	3	-	3	14	11	43
Coamo	<u>13</u>	<u>2</u>	=	<u>15</u>	=	=	=	<u>69</u>	=	<u>84</u>
Criminal menos grave	13	2	-	15	-	-	-	69	-	84
Comerio	<u>5</u>	<u>4</u>	=	<u>9</u>	<u>1</u>	=	<u>1</u>	<u>60</u>	=	<u>70</u>
Criminal menos grave	5	4	-	9	1	-	1	60	-	70
Fajardo	<u>331</u>	<u>62</u>	=	<u>393</u>	<u>25</u>	<u>8</u>	<u>33</u>	<u>273</u>	<u>17</u>	<u>716</u>
Criminal grave	279	54	-	333	23	8	31	180	14	558
Criminal menos grave	52	8	-	60	2	-	2	93	3	158
Guayama	<u>537</u>	<u>12</u>	=	<u>549</u>	<u>45</u>	<u>7</u>	<u>52</u>	<u>238</u>	<u>2</u>	<u>841</u>
Criminal grave	467	5	-	472	44	6	50	153	1	676
Criminal menos grave	70	7	-	77	1	1	2	85	1	165
Guayanilla	<u>16</u>	<u>2</u>	=	<u>18</u>	<u>1</u>	=	<u>1</u>	<u>15</u>	<u>7</u>	<u>41</u>
Criminal menos grave	16	2	-	18	1	-	1	15	7	41
Guaynabo	<u>7</u>	<u>3</u>	=	<u>10</u>	=	=	=	<u>29</u>	<u>3</u>	<u>42</u>
Criminal menos grave	7	3	-	10	-	-	-	29	3	42
Humacao	<u>618</u>	<u>46</u>	=	<u>664</u>	<u>44</u>	<u>3</u>	<u>47</u>	<u>330</u>	<u>2</u>	<u>1,043</u>
Criminal grave	493	35	-	528	33	2	35	61	-	624
Criminal menos grave	125	11	-	136	11	1	12	269	2	419
Juana Díaz	<u>14</u>	<u>1</u>	=	<u>15</u>	<u>4</u>	=	<u>4</u>	<u>24</u>	<u>1</u>	<u>44</u>
Criminal menos grave	14	1	-	15	4	-	4	24	1	44
Lares	<u>7</u>	<u>1</u>	=	<u>8</u>	=	=	=	<u>18</u>	=	<u>26</u>
Criminal menos grave	7	1	-	8	-	-	-	18	-	26

Tabla C-10 Casos criminales resueltos, por sala, disposición y grado de delito
Tribunal de Primera Instancia, Sala Superior: Año Fiscal 2021-2022

Sala y grado de delito	Condenas				Absoluciones			Archivos	Otros*	Total
	Alegación de Culpabilidad	Por Tribunal de Derecho	Por Jurado	Total	Por Tribunal de Derecho	Por Jurado	Total			
Manatí	<u>11</u>	<u>5</u>	=	<u>16</u>	<u>11</u>	=	<u>11</u>	<u>49</u>	<u>4</u>	<u>80</u>
Criminal menos grave	11	5	-	16	11	-	11	49	4	80
Mayagüez	<u>1,071</u>	<u>66</u>	<u>12</u>	<u>1,149</u>	<u>62</u>	<u>17</u>	<u>79</u>	<u>305</u>	<u>15</u>	<u>1,548</u>
Criminal grave	892	48	10	950	31	17	48	157	5	1,160
Criminal menos grave	179	18	2	199	31	-	31	148	10	388
Orocovis	<u>3</u>	=	=	<u>3</u>	=	=	=	<u>17</u>	=	<u>20</u>
Criminal menos grave	3	-	-	3	-	-	-	17	-	20
Patillas	<u>2</u>	<u>1</u>	=	<u>3</u>	=	=	=	<u>16</u>	=	<u>19</u>
Criminal menos grave	2	1	-	3	-	-	-	16	-	19
Ponce	<u>890</u>	<u>72</u>	<u>6</u>	<u>968</u>	<u>80</u>	<u>1</u>	<u>81</u>	<u>474</u>	<u>68</u>	<u>1,591</u>
Criminal grave	721	60	6	787	66	1	67	219	58	1,131
Criminal menos grave	169	12	-	181	14	-	14	255	10	460
Río Grande	<u>10</u>	<u>1</u>	=	<u>11</u>	<u>1</u>	=	<u>1</u>	<u>12</u>	=	<u>24</u>
Criminal menos grave	10	1	-	11	1	-	1	12	-	24
Salinas	<u>2</u>	<u>1</u>	=	<u>3</u>	<u>1</u>	=	<u>1</u>	<u>12</u>	=	<u>16</u>
Criminal menos grave	2	1	-	3	1	-	1	12	-	16
San Germán	<u>20</u>	<u>3</u>	=	<u>23</u>	<u>3</u>	=	<u>3</u>	<u>24</u>	=	<u>50</u>
Criminal menos grave	20	3	-	23	3	-	3	24	-	50
San Juan	<u>1,928</u>	<u>222</u>	<u>6</u>	<u>2,156</u>	<u>95</u>	=	<u>95</u>	<u>1,188</u>	<u>82</u>	<u>3,521</u>
Criminal grave	1,686	174	6	1,866	70	-	70	604	69	2,609
Criminal menos grave	242	48	-	290	25	-	25	584	13	912
San Lorenzo	<u>13</u>	<u>5</u>	=	<u>18</u>	<u>2</u>	=	<u>2</u>	<u>44</u>	=	<u>64</u>
Criminal menos grave	13	5	-	18	2	-	2	44	-	64
San Sebastián	<u>32</u>	<u>4</u>	=	<u>36</u>	<u>7</u>	=	<u>7</u>	<u>77</u>	<u>9</u>	<u>129</u>
Criminal menos grave	32	4	-	36	7	-	7	77	9	129

Tabla C-10 Casos criminales resueltos, por sala, disposición y grado de delito
Tribunal de Primera Instancia, Sala Superior: Año Fiscal 2021-2022

Sala y grado de delito	Condenas				Absoluciones			Archivos	Otros*	Total
	Alegación de Culpabilidad	Por Tribunal de Derecho	Por Jurado	Total	Por Tribunal de Derecho	Por Jurado	Total			
Toa Alta	<u>11</u>	=	=	<u>11</u>	<u>11</u>	=	<u>11</u>	<u>64</u>	<u>20</u>	<u>106</u>
Criminal menos grave	11	-	-	11	11	-	11	64	20	106
Utudo	<u>285</u>	<u>16</u>	<u>2</u>	<u>303</u>	<u>13</u>	=	<u>13</u>	<u>60</u>	<u>28</u>	<u>404</u>
Criminal grave	243	13	2	258	6	-	6	35	-	299
Criminal menos grave	42	3	-	45	7	-	7	25	28	105
Vega Baja	<u>3</u>	=	=	<u>3</u>	<u>2</u>	=	<u>2</u>	<u>32</u>	<u>2</u>	<u>39</u>
Criminal menos grave	3	-	-	3	2	-	2	32	2	39
Vieques	=	<u>1</u>	=	<u>1</u>	<u>1</u>	=	<u>1</u>	<u>6</u>	=	<u>8</u>
Criminal menos grave	-	1	-	1	1	-	1	6	-	8
Yabucoa	<u>18</u>	=	=	<u>18</u>	<u>3</u>	=	<u>3</u>	<u>22</u>	=	<u>43</u>
Criminal menos grave	18	-	-	18	3	-	3	22	-	43
Yauco	<u>24</u>	<u>6</u>	=	<u>30</u>	<u>4</u>	=	<u>4</u>	<u>36</u>	<u>7</u>	<u>77</u>
Criminal menos grave	24	6	-	30	4	-	4	36	7	77
Total	<u>10,962</u>	<u>1,044</u>	<u>135</u>	<u>12,141</u>	<u>745</u>	<u>60</u>	<u>805</u>	<u>7,124</u>	<u>660</u>	<u>20,730</u>
Criminal grave	8,898	773	128	9,799	506	58	564	3,111	363	13,837
Criminal menos grave	2,064	271	7	2,342	239	2	241	4,013	297	6,893

* Incluye casos trasladados, revocados, restricción terapéutica o domiciliaria y otras disposiciones.

Fuente: Oficina de Administración de los Tribunales, Oficina de Estadísticas, Ciencia de Datos y Planificación Judicial

Tabla C-11 Movimiento de casos de tránsito

Tribunal de Primera Instancia, Sala Superior: Año Fiscal 2017-2018 a 2021-2022

Movimiento	Años fiscales				
	2017-2018	2018-2019	2019-2020	2020-2021	2021-2022
Pendientes al comenzar el año	3,604	2,866	3,063	3,155	2,503
Presentados	<u>7,708</u>	<u>9,689</u>	<u>6,360</u>	<u>4,683</u>	<u>7,295</u>
Original	7,475	9,413	6,103	4,562	7,103
Reabierto	198	251	232	82	143
Traslado	35	25	25	39	49
Total de casos a resolver	<u>11,312</u>	<u>12,555</u>	<u>9,423</u>	<u>7,838</u>	<u>9,798</u>
Resueltos	<u>8,446</u>	<u>9,492</u>	<u>6,268</u>	<u>5,335</u>	<u>7,168</u>
Absoluciones	158	252	146	119	137
Archivos	4,031	4,351	3,072	2,564	3,354
Condenas	4,165	4,790	3,001	2,568	3,569
Traslados	60	76	43	78	67
Otros*	32	23	6	6	41
Pendientes al finalizar el año	<u>2,866</u>	<u>3,063</u>	<u>3,155</u>	<u>2,503</u>	<u>2,630</u>

*Incluye casos referidos y otras disposiciones.

Fuente: Oficina de Administración de los Tribunales, Oficina de Estadísticas, Ciencia de Datos y Planificación Judicial

Tabla C-12 Movimiento de casos de tránsito, por infracción
Tribunal de Primera Instancia, Sala Superior: Año Fiscal 2021-2022

Infracción	Pendientes al 1/jul/2021	Casos presentados	Casos a resolver	Casos resueltos							Pendientes al 30/jun/2022
				Condenas		Absoluciones	Archivos	Traslados	Otros	Total	
				Alegación de Culpabilidad	Con Vista						
Carreras de competencia o regateo, concursos de velocidad y concursos de aceleración	10	50	60	18	1	3	13	1	-	36	24
Causar daño corporal por manejar en estado de embriaguez	11	29	40	5	-	-	13	4	-	22	18
Conducir vehículo de motor sin llevar copia del permiso, documento o membrete	1	2	3	-	-	-	2	-	-	2	1
Conversión de faltas administrativas a delitos menos graves	1	2	3	-	-	-	2	-	-	2	1
Declaración de propósitos y regla básica	7	20	27	14	1	2	6	1	-	24	3
Derechos a pagar	2	4	6	-	-	-	4	-	1	5	1
Hurtar o mutilar, alterar o cubrir las tablillas de vehículos de motor	3	7	10	5	-	-	3	-	1	9	1
Imprudencia o negligencia temeraria	399	1,098	1,497	171	23	19	852	16	11	1,092	405
Intencionalmente borrar o alterar la información contenida en cualquier certificado de permiso de vehículo de motor	3	2	5	-	-	-	4	-	-	4	1
Ley de Seguro de Responsabilidad Obligatorio para Vehículos de Motor	10	15	25	-	-	-	10	-	2	12	13
Límites máximos legales y penalidad	3	35	38	7	-	-	25	-	-	32	6
Manejo de vehículos de motor bajo los efectos de bebidas embriagantes	588	2,346	2,934	1,736	84	102	127	20	16	2,085	849
Manejo de vehículos de motor bajo los efectos de drogas o sustancias controladas	1	3	4	-	-	-	1	-	-	1	3

Tabla C-12 Movimiento de casos de tránsito, por infracción
Tribunal de Primera Instancia, Sala Superior: Año Fiscal 2021-2022

Infracción	Pendientes al 1/jul/2021	Casos presentados	Casos a resolver	Casos resueltos							Pendientes al 30/jun/2022
				Condenas		Absoluciones	Archivos	Traslados	Otros	Total	
				Alegación de Culpabilidad	Con Vista						
No detenerse en lugar de accidente	31	117	148	26	3	3	65	3	-	100	48
Obligación de encargados de talleres	8	16	24	2	-	-	15	-	-	17	7
Obligación de todo conductor involucrado en un accidente	2	5	7	-	-	-	5	-	-	5	2
Permanencia en la vía pública en estado de embriaguez o bajo los efectos de drogas	-	3	3	-	-	-	3	-	-	3	-
Registro de vehículos de motor todo terreno	9	22	31	11	1	-	11	-	-	23	8
Reproducción gráfica o publicitaria de símbolos que expide el secretario para identificar vehículos	-	4	4	2	-	-	1	-	-	3	1
Uso de motocicletas, autociclos o motonetas	21	56	77	31	6	1	13	-	-	51	26
Uso ilegal de licencia de conducir y penalidades	1,383	3,438	4,821	1,368	41	7	2,163	22	9	3,610	1,211
Violación de autorización para transitar	2	1	3	1	-	-	1	-	-	2	1
Otras infracciones*	8	20	28	11	1	-	15	-	1	28	-
Total	2,503	7,295	9,798	3,408	161	137	3,354	67	41	7,168	2,630

* El desglose de estos casos se encuentra en los archivo de la Oficina de Estadísticas, Ciencia de Datos y Planificación Judicial de la Oficina de Administración de los Tribunales.

Fuente: Oficina de Administración de los Tribunales, Oficina de Estadísticas, Ciencia de Datos y Planificación Judicial

Tabla C-13 Casos de tránsito archivados, por fundamento

Tribunal de Primera Instancia, Sala Superior: Año Fiscal 2021-2022

Fundamento de archivo	Total	Por ciento del total
Desestimación - Regla 64 de Procedimiento Criminal	129	4.0
En pro de la justicia - Regla 247 A y B de Procedimiento Criminal	2,462	73.4
Extinción de las Penas	15	0.4
Muerte del Acusado	5	0.1
Pago de Multa Administrativa	21	0.6
Transacción de las partes - Regla 246 de Procedimiento Criminal	538	16.0
Otros*	184	5.5
Total	3,354	100.0

* Incluye otros fundamentos de archivos no especificados.

Fuente: Oficina de Administración de los Tribunales, Oficina de Estadísticas, Ciencia de Datos y Planificación Judicial

Tabla C-14 Movimiento de casos de tránsito, por sala
Tribunal de Primera Instancia, Sala Superior: Año Fiscal 2021-2022

Sala	Pendientes al 1/jul/2021	Casos presentados	Casos a resolver	Casos resueltos							Pendientes al 30/jun/2022
				Condenas		Absoluciones	Archivos	Traslados	Otros*	Total	
				Alegación de Culpabilidad	Con Vista						
Adjuntas	23	83	106	55	-	1	22	1	-	79	27
Aguadilla	269	820	1,089	402	12	14	377	17	-	822	267
Aibonito	40	61	101	30	6	-	34	5	-	75	26
Añasco	7	23	30	12	1	1	9	-	-	23	7
Arecibo	159	374	533	181	1	3	167	5	-	357	176
Bayamón	88	242	330	70	-	4	111	3	-	188	142
Cabo Rojo	24	67	91	32	2	5	15	-	-	54	37
Caguas	126	339	465	146	13	2	157	-	5	323	142
Camuy	43	156	199	83	21	-	52	3	2	161	38
Carolina	360	1,046	1,406	387	4	10	668	-	-	1,069	337
Cayey	18	34	52	18	2	1	21	-	-	42	10
Ciales	11	28	39	7	-	-	14	1	-	22	17
Coamo	44	171	215	83	-	19	45	-	-	147	68
Comerio	67	109	176	36	4	1	59	-	-	100	76
Fajardo	43	106	149	56	-	1	42	-	-	99	50
Guayama	82	139	221	49	4	-	109	1	-	163	58
Guayanilla	34	86	120	62	3	3	37	-	-	105	15
Guaynabo	39	204	243	98	-	1	57	-	10	166	77
Humacao	47	172	219	88	2	2	104	-	1	197	22
Juana Díaz	54	173	227	112	6	7	67	7	-	199	28
Lares	4	48	52	11	1	-	13	-	-	25	27
Manatí	35	140	175	55	8	-	62	-	-	125	50
Mayagüez	174	186	360	108	24	8	85	4	-	229	131
Orocovis	16	37	53	11	3	-	17	-	-	31	22
Patillas	11	49	60	23	-	2	23	2	-	50	10
Ponce	145	514	659	319	5	24	163	4	-	515	144
Río Grande	14	39	53	18	-	-	14	-	-	32	21

Tabla C-14 Movimiento de casos de tránsito, por sala
Tribunal de Primera Instancia, Sala Superior: Año Fiscal 2021-2022

Sala	Pendientes al 1/jul/2021	Casos presentados	Casos a resolver	Casos resueltos							Pendientes al 30/jun/2022
				Condenas		Absoluciones	Archivos	Traslados	Otros*	Total	
				Alegación de Culpabilidad	Con Vista						
Salinas	41	140	181	35	4	12	77	-	-	128	53
San Germán	28	63	91	31	5	2	24	-	-	62	29
San Juan	210	757	967	384	13	3	336	-	4	740	227
San Lorenzo	21	53	74	25	-	-	29	-	-	54	20
San Sebastián	72	146	218	65	2	3	81	1	-	152	66
Toa Alta	73	202	275	51	11	4	133	-	18	217	58
Utado	17	112	129	65	-	-	30	6	-	101	28
Vega Baja	11	177	188	68	1	1	53	-	1	124	64
Vieques	1	9	10	1	-	-	8	-	-	9	1
Yabucoa	6	33	39	15	-	-	12	-	-	27	12
Yauco	46	157	203	116	3	3	27	7	-	156	47
Total	2,503	7,295	9,798	3,408	161	137	3,354	67	41	7,168	2,630

*Incluye casos referidos y otras disposiciones.

Fuente: Oficina de Administración de los Tribunales, Oficina de Estadísticas, Ciencia de Datos y Planificación Judicial

Tabla C-15 Movimiento de casos de relaciones de familia
Tribunal de Primera Instancia, Sala Superior: Años fiscales 2017-2018 a 2021-2022

Movimiento	Años fiscales				
	2017-2018	2018-2019	2019-2020	2020-2021	2021-2022
Pendientes al comenzar al año	6,336	5,919	4,891	5,659	5,970
Presentados*	20,107	20,142	14,226	15,301	15,354
Original	nd	nd	nd	nd	nd
Reabierto	nd	nd	nd	nd	nd
Traslado	nd	nd	nd	nd	nd
Total de casos a resolver	<u>26,443</u>	<u>26,061</u>	<u>19,117</u>	<u>20,960</u>	<u>21,324</u>
Resueltos	<u>20,524</u>	<u>21,170</u>	<u>13,458</u>	<u>14,990</u>	<u>16,118</u>
Archivo	4,556	4,331	2,945	3,039	2,761
Ha lugar	14,446	15,353	9,237	10,681	11,628
Estipulación	1,050	938	668	712	712
No ha lugar	167	178	128	94	128
Traslados	295	255	53	7	18
Otros	10	115	427	457	871
Pendientes al finalizar el año	5,919	4,891	5,659	5,970	5,206

* Los casos originales, reabiertos y trasladados se definen de maneras distintas en el Sistema Unificado de Manejo y Administración de Casos, por lo cual al momento no se incluyen esta tabla.

Fuente: Oficina de Administración de los Tribunales, Oficina de Estadísticas, Ciencia de Datos y Planificación

Tabla C-16 Movimiento de casos de relaciones de familia, por causa de acción
Tribunal de Primera Instancia, Sala Superior: Año Fiscal 2021-2022

Causa de acción	Pendientes al 1/jul/2021	Casos presentados	Casos a resolver	Casos resueltos							Pendientes al 30/jun/2022
				Archivos	Ha lugar	Estipulación	No ha lugar	Traslados	Otros*	Total	
Adopción	33	150	183	9	140	-	2	-	3	154	29
Adopción y custodia	-	1	1	-	1	-	-	-	-	1	-
Adopción y patria potestad	23	11	34	5	19	1	-	-	2	27	7
Alimentos - menores de edad	956	2,374	3,330	492	1,475	213	8	5	237	2,430	900
Alimentos - pendiente lite y excónyuges	32	14	46	10	11	3	-	-	4	28	18
Alimentos entre parientes	43	58	101	25	16	10	1	-	4	56	45
Alimentos entre parientes y declaración de incapacidad	-	2	2	-	1	-	-	-	-	1	1
Alimentos locales	37	186	223	156	39	17	-	-	-	212	11
Autorización judicial	173	517	690	89	406	10	8	-	30	543	147
Custodia	1,413	2,103	3,516	565	1,223	314	41	8	167	2,318	1,198
Custodia de mascotas	1	3	4	1	-	1	-	-	-	2	2
Custodia y alimentos - menores de edad	216	386	602	49	209	78	-	1	35	372	230
Custodia y declaración de incapacidad	-	3	3	1	1	-	-	-	-	2	1
Custodia, alimentos - menores de edad y hogar seguro	1	2	3	-	-	-	-	-	-	-	3
Declaración de ausente	7	9	16	1	6	-	-	-	-	7	9
Declaración de ausente y custodia	1	-	1	-	1	-	-	-	-	1	-
Declaración de ausente y nombramiento de administrador	1	-	1	-	-	-	-	-	1	1	-
Declaración de incapacidad	242	426	668	126	275	1	1	1	29	433	235
Declaración de incapacidad y	-	1	1	-	1	-	-	-	-	1	-
Divorcio - abandono	2	-	2	2	-	-	-	-	-	2	-
Divorcio - adulterio	-	1	1	1	-	-	-	-	-	1	-
Divorcio - consentimiento mutuo	307	2,419	2,726	171	2,185	31	2	1	102	2,492	234

Tabla C-16 Movimiento de casos de relaciones de familia, por causa de acción
Tribunal de Primera Instancia, Sala Superior: Año Fiscal 2021-2022

Causa de acción	Pendientes al 1/jul/2021	Casos presentados	Casos a resolver	Casos resueltos							Pendientes al 30/jun/2022	
				Archivos	Ha lugar	Estipulación	No ha lugar	Traslados	Otros*	Total		
Divorcio - consentimiento mutuo y alimentos - menores de	-	2	2	-	2	-	-	-	-	-	2	-
Divorcio - consentimiento mutuo y alimentos excónyuges	3	-	3	-	3	-	-	-	-	-	3	-
Divorcio - consentimiento mutuo, custodia y alimentos - menores de edad	-	1	1	-	1	-	-	-	-	-	1	-
Divorcio - otros	2	-	2	-	2	-	-	-	-	-	2	-
Divorcio - ruptura irreparable	1,816	5,195	7,011	797	4,513	3	2	2	155	5,472	1,539	
Divorcio - ruptura irreparable y alimentos - menores de edad	9	34	43	5	23	-	-	-	-	28	15	
Divorcio - ruptura irreparable y alimentos entre parientes	-	2	2	-	1	-	-	-	-	1	1	
Divorcio - ruptura irreparable y alimentos excónyuges	5	15	20	3	12	-	1	-	-	16	4	
Divorcio - ruptura irreparable y custodia	8	24	32	5	17	1	-	-	2	25	7	
Divorcio - ruptura irreparable y patria potestad	-	3	3	-	2	-	-	-	-	2	1	
Divorcio - ruptura irreparable, custodia y alimentos - menores de edad	17	45	62	6	41	1	-	-	2	50	12	
Divorcio - ruptura irreparable, patria potestad y custodia	-	4	4	-	4	-	-	-	-	4	-	
Divorcio - ruptura irreparable, patria potestad, custodia y alimentos - menores de edad	2	4	6	-	4	-	-	-	2	6	-	
Divorcio - separación	16	9	25	13	7	-	-	-	1	21	4	
Divorcio - trato cruel o injurias graves	2	13	15	9	3	-	-	-	-	12	3	

Tabla C-16 Movimiento de casos de relaciones de familia, por causa de acción
Tribunal de Primera Instancia, Sala Superior: Año Fiscal 2021-2022

Causa de acción	Pendientes al 1/jul/2021	Casos presentados	Casos a resolver	Casos resueltos							Pendientes al 30/jun/2022
				Archivos	Ha lugar	Estipulación	No ha lugar	Traslados	Otros*	Total	
Emancipación	6	45	51	10	29	-	1	-	2	42	9
<i>Exequátur</i>	10	18	28	4	17	1	-	-	-	22	6
Filiación	215	280	495	88	225	4	13	-	11	341	154
Liquidación de la comunidad de bienes hereditarios, declaración de ausente y nombramiento de administrador	-	2	2	-	-	-	-	-	1	1	1
Maltrato físico o emocional de personas contra sus padres, tutores o encargados	4	5	9	3	5	-	1	-	-	9	-
Nombramiento de tutor	-	2	2	2	-	-	-	-	-	2	-
Nulidad y dispensa de Patria potestad	3	4	7	1	1	-	-	-	-	2	5
Patria potestad y alimentos - menores de edad	127	281	408	50	182	4	16	-	11	263	145
Patria potestad y custodia	1	6	7	2	2	-	-	-	-	4	3
Patria potestad y declaración de incapacidad	95	179	274	28	118	9	3	-	6	164	110
Patria potestad, custodia y alimentos - menores de edad	3	2	5	1	2	-	-	-	-	3	2
Protección a menores	27	54	81	5	32	10	-	-	3	50	31
Solicitud para hacer cumplir orden ASUME	74	306	380	10	254	-	23	-	38	325	55
Otras**	16	9	25	13	6	-	-	-	-	19	6
Total	21	144	165	3	111	-	5	-	23	142	23
	5,970	15,354	21,324	2,761	11,628	712	128	18	871	16,118	5,206

* Incluye casos revocados, confirmados, modificados y otras disposiciones.

** El desglose de estos casos se encuentra en los archivos de la Oficina de Estadísticas, Ciencia de Datos y Planificación Judicial de la Oficina de Administración de los Tribunales.

Fuente: Oficina de Administración de los Tribunales, Oficina de Estadísticas, Ciencia de Datos y Planificación Judicial

Tabla C-17 Casos de relaciones de familia archivados, por fundamento
Tribunal de Primera Instancia, Sala Superior: Año Fiscal 2021-2022

Fundamento de archivo	Total	Por ciento del total
Desestimación	678	24.5
Desistimientos	1,147	41.5
Duplicidad	7	0.3
Inactividad o Abandono - Regla 39.2 y 4.3B de Procedimiento Civil	485	17.6
Otros*	444	16.1
Total	2,761	100.0

* Incluye casos archivados y otros no especificados.

Fuente: Oficina de Administración de los Tribunales, Oficina de Estadísticas, Ciencia de Datos y Planificación Judicial

Tabla C-18 Divorcios concedidos, por causa de acción
Tribunal de Primera Instancia, Sala Superior: Año Fiscal 2021-2022

Causal	Total
Consentimiento mutuo	2,222
Ruptura irreparable	4,622
Separación	7
Trato cruel	3
Otras	2
Total	6,856

Fuente: Oficina de Administración de los Tribunales, Oficina de Estadísticas, Ciencia de Datos y Planificación Judicial

Tabla C-19 Movimiento de casos en el Programa de Relaciones de Familia
Tribunal de Primera Instancia, Sala Superior: Años fiscales 2017-2018 a 2021-2022

Año	Pendientes al comenzar el año	Aceptados	Activos	Terminados	Pendientes al finalizar el año
2017-2018	1,780	5,029	6,809	5,102	1,707
2018-2019	1,707	4,526	6,233	4,882	1,351
2019-2020	1,351	3,194	4,545	3,396	1,149
2020-2021	1,149	3,604	4,753	3,285	1,468
2021-2022	1,454	3,916	5,370	4,098	1,272

Fuente: Oficina de Administración de los Tribunales, Directoría de Operaciones, Oficina de Servicios Sociales

Tabla C-20 Movimiento de casos en el Programa de Relaciones de Familia, por región
Tribunal de Primera Instancia: Año Fiscal 2021-2022

Región	Pendientes al 1/jul/2021	Casos nuevos aceptados	Total de casos activos	Casos terminados	Pendientes al 30/jun/2022
Aguadilla	78	293	371	290	81
Aibonito	25	98	123	91	32
Arecibo	67	172	239	182	57
Bayamón	348	724	1072	831	241
Caguas	150	324	474	351	123
Carolina	100	406	506	407	99
Fajardo	83	178	261	201	60
Guayama	58	128	186	138	48
Humacao	161	266	427	298	129
Mayagüez	72	325	397	302	95
Ponce	131	418	549	383	166
San Juan	139	508	647	534	113
Utua	42	76	118	90	28
Total	1,454	3,916	5,370	4,098	1,272

Fuente: Oficina de Administración de los Tribunales, Directoría de Operaciones, Oficina de Servicios Sociales

Tabla C-21 Informe de labor realizada con pensiones alimentarias
Tribunal de Primera Instancia: Año Fiscal 2021-2022

Región judicial	Forma en que se presentó			Disposición recomendada					Otras acciones			
	Casos nuevos	Revisión automática	Referidos	Fijación	Aumento	Rebaja	No modificar la pensión	No establecer pensión	Establecer pensión provisional	Transferencias vistas	Reseñalamientos	Referido asunto al (la) juez(a)
Aguadilla*	611	200	65	153	68	18	127	74	167	434	52	17
Aibonito	275	34	100	120	32	8	55	56	103	13	171	68
Arecibo	737	113	417	359	172	38	159	31	246	208	435	57
Bayamón	1,626	863	407	747	497	156	484	107	693	333	1,220	140
Caguas**	451	7	256	186	87	30	251	32	175	40	333	112
Carolina	560	192	136	163	116	47	191	18	229	138	354	67
Fajardo	283	22	133	183	138	34	150	34	210	370	214	262
Guayama	355	94	198	151	35	28	111	32	98	113	181	23
Humacao	490	9	223	174	59	14	68	33	167	48	320	146
Mayagüez	715	105	190	238	63	21	98	16	210	60	581	42
Ponce***	466	40	178	105	74	15	170	14	134	84	244	31
San Juan***	786	46	190	218	103	26	119	49	135	60	259	146
Utúado	254	103	40	120	37	8	39	13	92	112	159	18
Total	7,609	1,828	2,533	2,917	1,481	443	2,022	509	2,659	2,013	4,523	1,129

* Excluye labor realizada en agosto 2021.

** Excluye labor realizada entre agosto 2021 y octubre 2021.

*** Excluye labor realizada entre julio y octubre 2021.

Fuente: Oficina de Administración de los Tribunales, Oficina de Estadísticas, Ciencia de Datos y Planificación Judicial

Tabla C-22 Movimiento de casos de relaciones de familia, por sala
Tribunal de Primera Instancia, Sala Superior: Año Fiscal 2021-2022

Sala	Pendientes al 1/jul/2021	Casos presentados	Casos a resolver	Casos resueltos							Pendientes al 30/jun/2022
				Archivos	Ha lugar	Estipulación	No ha lugar	Traslados	Otros	Total	
Adjuntas	10	43	53	5	31	-	-	-	1	37	16
Aguada	1	1	2	1	-	-	-	-	-	1	1
Aguadilla	561	991	1,552	189	737	73	5	-	39	1,043	509
Aguas Buenas	42	98	140	18	72	6	-	-	8	104	36
Aibonito	292	472	764	75	340	42	8	-	67	532	232
Añasco	3	29	32	6	24	-	-	-	-	30	2
Arecibo	509	1,155	1,664	219	899	54	12	-	62	1,246	418
Arroyo	4	4	8	1	5	-	-	-	-	6	2
Barranquitas	-	1	1	-	1	-	-	-	-	1	-
Bayamón	889	2,616	3,505	449	2,039	138	39	11	164	2,840	665
Cabo Rojo	16	51	67	6	43	-	-	-	4	53	14
Caguas	331	790	1,121	179	549	32	6	-	29	795	326
Camuy	25	73	98	7	72	-	-	-	-	79	19
Canóvanas	42	142	184	24	96	2	2	-	14	138	46
Carolina	321	998	1,319	228	692	34	5	5	71	1,035	284
Cataño	1	-	1	1	-	-	-	-	-	1	-
Cayey	81	144	225	16	131	5	1	-	8	161	64
Ceiba	1	12	13	4	8	-	-	-	-	12	1
Ciales	6	50	56	1	39	-	-	-	1	41	15
Cidra	94	157	251	19	134	13	1	-	6	173	78
Coamo	9	25	34	3	25	-	-	-	1	29	5
Comerío	10	36	46	2	26	-	-	-	4	32	14
Culebra	-	1	1	-	-	-	-	-	-	-	1
Dorado	-	2	2	-	2	-	-	-	-	2	-
Fajardo	231	583	814	103	475	7	7	-	15	607	207

Tabla C-22 Movimiento de casos de relaciones de familia, por sala
Tribunal de Primera Instancia, Sala Superior: Año Fiscal 2021-2022

Sala	Pendientes al 1/jul/2021	Casos presentados	Casos a resolver	Casos resueltos							Pendientes al 30/jun/2022
				Archivos	Ha lugar	Estipulación	No ha lugar	Traslados	Otros	Total	
Guánica	-	1	1	-	-	-	-	-	-	-	1
Guayama	212	409	621	75	273	28	1	-	10	387	234
Guayanilla	8	14	22	1	14	-	-	-	-	15	7
Guaynabo	23	69	92	14	54	1	-	-	1	70	22
Gurabo	70	159	229	25	112	4	-	-	10	151	78
Hatillo	-	1	1	-	-	-	-	-	-	-	1
Hormigueros	2	7	9	1	8	-	-	-	-	9	-
Humacao	304	785	1,089	163	589	31	17	1	23	824	265
Isabela	-	1	1	-	-	-	1	-	-	1	-
Juana Díaz	14	40	54	3	47	-	-	-	-	50	4
Juncos	76	174	250	24	139	5	-	-	10	178	72
Lares	8	37	45	3	26	-	-	-	6	35	10
Las Marías	-	2	2	1	-	-	-	-	-	1	1
Las Piedras	1	5	6	1	3	1	-	-	-	5	1
Loíza	19	75	94	8	57	1	-	-	3	69	25
Luquillo	3	7	10	3	7	-	-	-	-	10	-
Manatí	14	73	87	6	67	-	-	-	-	73	14
Maunabo	-	2	2	-	2	-	-	-	-	2	-
Mayagüez	249	794	1,043	120	590	53	9	-	40	812	231
Moca	4	20	24	2	21	-	-	-	-	23	1
Morovis	-	1	1	-	1	-	-	-	-	1	-
Naguabo	5	7	12	2	10	-	-	-	-	12	-
Naranjito	2	-	2	-	2	-	-	-	-	2	-
Orocovis	3	28	31	1	23	-	-	-	1	25	6
Patillas	10	23	33	5	22	-	-	-	3	30	3

Tabla C-22 Movimiento de casos de relaciones de familia, por sala
Tribunal de Primera Instancia, Sala Superior: Año Fiscal 2021-2022

Sala	Pendientes al 1/jul/2021	Casos presentados	Casos a resolver	Casos resueltos						Pendientes al 30/jun/2022	
				Archivos	Ha lugar	Estipulación	No ha lugar	Traslados	Otros		Total
Ponce	509	1,143	1,652	169	842	55	-	1	31	1,098	554
Río Grande	4	19	23	1	20	-	-	-	-	21	2
Salinas	5	22	27	3	8	1	-	-	4	16	11
San Germán	51	78	129	5	85	-	-	-	-	90	39
San Juan	530	1,829	2,359	383	1,364	68	13	-	155	1,983	376
San Lorenzo	58	124	182	12	90	8	-	-	9	119	63
San Sebastián	23	101	124	13	91	-	-	-	4	108	16
Santa Isabel	1	2	3	-	2	-	-	-	-	2	1
Toa Alta	43	149	192	20	112	-	-	-	38	170	22
Toa Baja	-	1	1	-	-	-	-	-	-	-	1
Trujillo Alto	43	155	198	28	101	9	-	-	15	153	45
Utua	149	365	514	83	266	41	1	-	12	403	111
Vega Alta	1	17	18	6	11	-	-	-	-	17	1
Vega Baja	12	72	84	10	64	-	-	-	1	75	9
Vieques	5	15	20	2	13	-	-	-	-	15	5
Villalba	1	1	2	1	-	-	-	-	1	2	-
Yabucoa	10	8	18	3	11	-	-	-	-	14	4
Yauco	19	45	64	8	41	-	-	-	-	49	15
Total	5.970	15.354	21.324	2.761	11.628	712	128	18	871	16.118	5.206

Fuente: Oficina de Administración de los Tribunales, Oficina de Estadísticas, Ciencia de Datos y Planificación Judicial

Tabla C-23 Movimiento de querellas, asunto de menores
Tribunal de Primera Instancia, Sala Superior: Año Fiscal 2017-2018 a 2021-2022

Año fiscal	Pendientes al comenzar el año	Querellas presentadas	Querellas a resolver	Querellas resueltas	Pendientes al finalizar el año
2017-2018	746	1,229	1,975	1,479	496
2018-2019	496	1,395	1,891	1,347	544
2019-2020	544	805	1,349	945	404
2020-2021	404	777	1,181	807	374
2021-2022	374	817	1,191	860	331

Fuente: Oficina de Administración de los Tribunales, Oficina de Estadísticas, Ciencia de Datos y Planificación Judicial

Tabla C-24 Menores atendidos y movimiento de querellas, por región
Tribunal de Primera Instancia, Sala Superior: Año Fiscal 2021-2022

Región	Menores contra quienes se presentaron querellas			Movimiento de querellas					Revisiones*
				Pendientes al 1/jul/2021	Querellas presentadas	Total a resolver	Querellas resueltas	Pendientes al 30/jun/2022	
	Masculino	Femenino	Ambos						
Aguadilla	46	5	51	47	159	206	148	58	479
Aibonito	30	3	33	21	79	100	69	31	214
Arecibo	21	4	25	27	54	81	69	12	227
Bayamón	59	13	72	60	133	193	166	27	444
Caguas	11	2	13	24	21	45	24	21	95
Carolina	15	1	16	4	26	30	23	7	208
Fajardo	7	-	7	8	25	33	23	10	118
Guayama	16	2	18	12	48	60	49	11	238
Humacao	12	1	13	6	29	35	30	5	57
Mayagüez	19	3	22	26	46	72	44	28	223
Ponce	39	8	47	77	104	181	126	55	261
San Juan	28	7	35	29	76	105	62	43	391
Utua	4	6	10	33	17	50	27	23	187
Total	307	55	362	374	817	1,191	860	331	3,142

*Vista solicitada por el oficial probatorio a cargo de la supervisión del/de la menor en la cual pide continuar con la misma o el cierre y archivo de la querella (cese de custodia por el Tribunal).

Fuente: Oficina de Administración de los Tribunales, Oficina de Estadísticas, Ciencia de Datos y Planificación Judicial

Tabla C-25 Historial de antecedentes de los(las) menores contra quienes se presentaron querellas, por sexo

Tribunal de Primera Instancia, Sala Superior: Año Fiscal 2021-2022

Historial	Sexo					
	Masculino		Femenino		Ambos	
	Cantidad	Por ciento	Cantidad	Por ciento	Cantidad	Por ciento
Sin historial en años anteriores	275	89.6	54	98.2	329	90.9
Con una querella presentada	119	38.8	33	60.0	152	42.0
Con dos querellas presentadas	71	23.1	12	21.8	83	22.9
Con tres querellas presentadas o más	85	27.7	9	16.4	94	26.0
Con historial en años anteriores	32	10.4	1	1.8	33	9.1
Con una querella presentada	12	3.9	-	-	12	3.3
Con dos querellas presentadas	8	2.6	1	1.8	9	2.5
Con tres querellas presentadas o más	12	3.9	-	-	12	3.3
Total	307	100.0	55	100.0	362	100.0

Fuente: Oficina de Administración de los Tribunales, Oficina de Estadísticas, Ciencia de Datos y Planificación Judicial

Tabla C-26 Querellas presentadas contra menores, por falta y región
Tribunal de Primera Instancia, Sala Superior: Año Fiscal 2021-2022

Faltas	Aguadilla	Aibonito	Arecibo	Bayamón	Caguas	Carolina	Fajardo	Guayama	Humacao	Mayagüez	Ponce	San Juan	Utua	Total
CONTRA LA INTEGRIDAD CORPORAL	14	10	9	28	-	2	1	1	5	3	4	2	2	81
Agresión	14	8	9	26	-	2	1	1	4	3	4	2	1	75
Agresión grave	-	-	-	2	-	-	-	-	-	-	-	-	1	3
Tentativa de agresión	-	2	-	-	-	-	-	-	1	-	-	-	-	3
CONTRA EL ORDEN PÚBLICO	12	12	6	8	2	3	2	3	1	2	10	8	-	69
Obstruir o resistencia a la autoridad pública	3	5	4	7	1	1	2	-	-	1	1	7	-	32
Alteración a la paz	7	7	2	1	-	1	-	3	1	1	3	1	-	27
Empleo de violencia o intimidación contra la autoridad pública	2	-	-	-	1	-	-	-	-	-	6	-	-	9
Riesgo a la seguridad u orden público al disparar un arma de fuego	-	-	-	-	-	1	-	-	-	-	-	-	-	1
CONTRA LOS BIENES Y DERECHOS PATRIMONIALES	18	9	2	13	1	1	2	6	6	1	3	3	-	65
Daños agravados	4	-	-	2	1	-	1	3	-	1	-	-	-	12
Ratería o hurto de mercancía en establecimiento comercial	7	-	-	-	-	-	-	-	-	-	-	3	-	10
Robo agravado	3	-	1	4	-	-	-	-	1	-	-	-	-	9
Apropiación ilegal	1	2	-	4	-	-	-	1	-	-	1	-	-	9
Daños	2	4	1	-	-	-	-	-	1	-	-	-	-	8
Apropiación ilegal agravada	-	1	-	1	-	-	-	-	3	-	1	-	-	6
Escalamiento agravado	1	2	-	-	-	-	-	2	1	-	-	-	-	6
Tentativa de robo agravado	-	-	-	1	-	1	-	-	-	-	-	-	-	2
Entrada en heredad ajena	-	-	-	-	-	-	1	-	-	-	-	-	-	1
Robo	-	-	-	-	-	-	-	-	-	-	1	-	-	1
Daños maliciosos	-	-	-	1	-	-	-	-	-	-	-	-	-	1

Tabla C-26 Querellas presentadas contra menores, por falta y región
Tribunal de Primera Instancia, Sala Superior: Año Fiscal 2021-2022

Faltas	Aguadilla	Aibonito	Arecibo	Bayamón	Caguas	Carolina	Fajardo	Guayama	Humacao	Mayagüez	Ponce	San Juan	Utua	Total
CONTRA LA INDEMNIDAD SEXUAL	15	4	-	4	2	-	-	9	1	1	14	3	-	53
Actos lascivos	5	1	-	3	1	-	-	5	1	1	14	2	-	33
Agresión sexual	9	2	-	-	1	-	-	4	-	-	-	1	-	17
Tentativa de agresión sexual	1	-	-	-	-	-	-	-	-	-	-	-	-	1
Incesto	-	-	-	1	-	-	-	-	-	-	-	-	-	1
Propaganda de material obsceno o de pornografía infantil	-	1	-	-	-	-	-	-	-	-	-	-	-	1
CONTRA LOS DERECHOS CIVILES	7	1	3	6	1	-	2	1	-	5	6	-	-	32
Amenaza	7	1	1	6	1	-	2	1	-	4	3	-	-	26
Delito contra el derecho a reunión	-	-	2	-	-	-	-	-	-	-	-	-	-	2
Intrusión en la tranquilidad personal	-	-	-	-	-	-	-	-	-	-	1	-	-	1
Restricción de libertad agravada	-	-	-	-	-	-	-	-	-	-	1	-	-	1
Tentativa de violación de comunicaciones personales	-	-	-	-	-	-	-	-	-	-	1	-	-	1
Tentativa de alteración y uso de datos personales en archivos	-	-	-	-	-	-	-	-	-	1	-	-	-	1
CONTRA LA FUNCIÓN JUDICIAL	1	-	-	1	-	-	-	2	-	2	19	-	-	25
Conspiración, amenazas o atentados contra funcionarios del Sistema de Justicia o sus familiares	-	-	-	-	-	-	-	-	-	1	14	-	-	15
Posesión e introducción de objetos a un establecimiento penal	-	-	-	-	-	-	-	-	-	-	3	-	-	3
Fuga	-	-	-	-	-	-	-	1	-	-	2	-	-	3
Amenaza a testigo	1	-	-	-	-	-	-	1	-	-	-	-	-	2

Tabla C-26 Querellas presentadas contra menores, por falta y región
Tribunal de Primera Instancia, Sala Superior: Año Fiscal 2021-2022

Faltas	Aguadilla	Aibonito	Arecibo	Bayamón	Caguas	Carolina	Fajardo	Guayama	Humacao	Mayagüez	Ponce	San Juan	Utua	Total
Destrucción de pruebas	-	-	-	-	-	-	-	-	-	1	-	-	-	1
Declaración por alegación falsa sobre delito	-	-	-	1	-	-	-	-	-	-	-	-	-	1
CONTRA LA VIDA	-	3	1	-	1	1	-	-	-	-	2	-	-	8
Tentativa de grados de asesinato	-	1	1	-	1	-	-	-	-	-	2	-	-	5
Grados de asesinato	-	2	-	-	-	-	-	-	-	-	-	-	-	2
Homicidio negligente	-	-	-	-	-	1	-	-	-	-	-	-	-	1
CONTRA LA FAMILIA O ESTADO CIVIL	2	-	-	2	-	1	-	-	1	-	-	-	-	6
Negligencia en el cuidado de hijos	2	-	-	2	-	1	-	-	-	-	-	-	-	5
Contrayente soltero	-	-	-	-	-	-	-	-	1	-	-	-	-	1
CONTRA LA HONESTIDAD	-	-	-	-	-	1	-	-	-	-	1	-	-	2
Actos lascivos	-	-	-	-	-	1	-	-	-	-	-	-	-	1
Violación (Código Penal de 1974)	-	-	-	-	-	-	-	-	-	-	1	-	-	1
CONTRA LA PROPIEDAD	-	-	-	2	-	-	-	-	-	-	-	-	-	2
Robo	-	-	-	1	-	-	-	-	-	-	-	-	-	1
Escalamiento	-	-	-	1	-	-	-	-	-	-	-	-	-	1
CONTRA LA SEGURIDAD COLECTIVA	-	-	-	-	-	1	-	-	-	-	-	-	-	1
Envenenamiento de las aguas	-	-	-	-	-	1	-	-	-	-	-	-	-	1
CONTRA LA SEGURIDAD DE LAS TRANSACCIONES	-	-	-	-	-	-	-	-	-	-	-	1	-	1
Falsificación de licencia, certificado y documentos	-	-	-	-	-	-	-	-	-	-	-	1	-	1
LEYES ESPECIALES	89	40	33	67	14	16	18	26	15	32	45	59	15	469
Leyes sobre Tránsito	48	15	8	33	2	5	4	7	6	9	17	12	11	177
Ley de Armas	22	9	15	18	1	6	6	7	4	13	13	9	-	123
Ley de Sustancias Controladas	14	8	9	13	5	1	7	4	3	8	8	25	1	106
Ley para la Prevención e Intervención	1	5	1	1	3	2	-	6	-	1	2	6	-	28

Tabla C-26 Querellas presentadas contra menores, por falta y región
Tribunal de Primera Instancia, Sala Superior: Año Fiscal 2021-2022

Faltas	Aguadilla	Aibonito	Arecibo	Bayamón	Caguas	Carolina	Fajardo	Guayama	Humacao	Mayagüez	Ponce	San Juan	Utua	Total
Protección vehicular	4	1	-	1	1	2	1	2	2	1	4	5	2	26
Entrada a escuela	-	2	-	-	-	-	-	-	-	-	-	-	-	2
Pirotecnia	-	-	-	-	2	-	-	-	-	-	-	-	-	2
Ley Contra el Acecho	-	-	-	-	-	-	-	-	-	-	-	1	1	2
Crueldad contra animales o	-	-	-	1	-	-	-	-	-	-	-	-	-	1
Ley de Maltrato a Menores	-	-	-	-	-	-	-	-	-	-	-	1	-	1
Arrojar basura	-	-	-	-	-	-	-	-	-	-	1	-	-	1
OTRAS FALTAS	1	-	-	2	-	-	-	-	-	-	-	-	-	3
Total	159	79	54	133	21	26	25	48	29	46	104	76	17	817

Fuente: Oficina de Administración de los Tribunales, Oficina de Estadísticas, Ciencia de Datos y Planificación Judicial

Tabla C-27 Disposición judicial de las querellas contra menores resueltas, por región

Tribunal de Primera Instancia, Sala Superior: Año Fiscal 2021-2022

Disposición	Aguadilla	Aibonito	Arecibo	Bayamón	Caguas	Carolina	Fajardo	Guayama	Humacao	Mayagüez	Ponce	San Juan	Utado	Total
Adjudicadas														
Archivos	18	-	3	15	2	2	6	3	1	6	13	10	-	79
Entrega de custodia	30	3	1	18	-	3	6	1	3	-	31	2	-	98
Libertad a prueba	62	46	34	40	16	6	6	33	17	15	28	12	20	335
Nominal	15	1	-	15	2	4	-	1	1	3	2	5	1	50
Por el incumplimiento de desvío	9	-	21	39	-	-	-	10	1	8	12	18	6	124
Incurso pendiente medida dispositiva	1	-	-	-	-	1	-	-	-	-	-	-	-	2
Desvío	8	9	7	19	-	-	5	1	2	7	30	8	-	96
No incurso - exonerado	5	3	-	7	1	4	-	-	-	5	-	3	-	28
Ley de Menores (adultez) Art.5	-	1	3	1	-	-	-	-	-	-	1	-	-	6
Traslado	-	6	-	9	2	3	-	-	5	-	7	3	-	35
Renuncias	-	-	-	1	1	-	-	-	-	-	1	1	-	4
Incurso	-	-	-	-	-	-	-	-	-	-	1	-	-	1
Otras	-	-	-	2	-	-	-	-	-	-	-	-	-	2
Total	148	69	69	166	24	23	23	49	30	44	126	62	27	860

Fuente: Oficina de Administración de los Tribunales, Oficina de Estadísticas, Ciencia de Datos y Planificación Judicial

Tabla C-28 Querellas presentadas contra menores, por falta, edad y sexo
Tribunal de Primera Instancia, Sala Superior: Año Fiscal 2021-2022

Faltas	Edad y sexo												
	Menos de 10 años		10 a 13 años		14 a 15 años		16 a 17 años		18 años o más		Total		
	Masc.	Fem.	Masc.	Fem.	Masc.	Fem.	Masc.	Fem.	Masc.	Fem.	Masc.	Fem.	Ambos
CONTRA LA INTEGRIDAD CORPORAL	-	-	5	4	26	8	21	8	5	4	57	24	81
Agresión	-	-	4	4	23	8	19	8	5	4	51	24	75
Agresión grave	-	-	-	-	2	-	1	-	-	-	3	-	3
Tentativa de agresión	-	-	1	-	1	-	1	-	-	-	3	-	3
CONTRA EL ORDEN PÚBLICO	-	1	3	1	18	-	40	4	1	1	62	7	69
Obstruir o resistencia a la autoridad pública	-	1	1	-	8	-	20	1	1	-	30	2	32
Alteración a la paz	-	-	2	1	10	-	10	3	-	1	22	5	27
Empleo de violencia o intimidación contra la autoridad pública	-	-	-	-	-	-	9	-	-	-	9	-	9
Riesgo a la seguridad u orden público al disparar un arma de fuego	-	-	-	-	-	-	1	-	-	-	1	-	1
CONTRA LOS BIENES Y DERECHOS PATRIMONIALES	-	1	4	-	14	5	30	4	7	-	55	10	65
Daños agravados	-	-	-	-	3	-	4	3	2	-	9	3	12
Ratería o hurto de mercancía en establecimiento comercial	-	1	-	-	6	1	2	-	-	-	8	2	10
Robo agravado	-	-	-	-	-	-	9	-	-	-	9	-	9
Apropiación ilegal	-	-	1	-	1	3	3	-	1	-	6	3	9
Apropiación ilegal agravada	-	-	1	-	2	1	1	1	-	-	4	2	6
Escalamiento agravado	-	-	2	-	-	-	3	-	1	-	6	-	6
Daños	-	-	-	-	2	-	3	-	3	-	8	-	8
Tentativa de robo agravado	-	-	-	-	-	-	2	-	-	-	2	-	2
Daños maliciosos	-	-	-	-	-	-	1	-	-	-	1	-	1
Entrada en heredad ajena	-	-	-	-	-	-	1	-	-	-	1	-	1
Robo	-	-	-	-	-	-	1	-	-	-	1	-	1

Tabla C-28 Querellas presentadas contra menores, por falta, edad y sexo
Tribunal de Primera Instancia, Sala Superior: Año Fiscal 2021-2022

Faltas	Edad y sexo												
	Menos de 10 años		10 a 13 años		14 a 15 años		16 a 17 años		18 años o más		Total		
	Masc.	Fem.	Masc.	Fem.	Masc.	Fem.	Masc.	Fem.	Masc.	Fem.	Masc.	Fem.	Ambos
CONTRA LA INDEMNIDAD SEXUAL	-	-	17	-	10	2	11	4	9	-	47	6	53
Actos lascivos	-	-	9	-	7	2	9	3	3	-	28	5	33
Agresión sexual	-	-	8	-	2	-	1	1	5	-	16	1	17
Incesto	-	-	-	-	-	-	1	-	-	-	1	-	1
Propaganda de material obsceno o de pornografía infantil	-	-	-	-	-	-	-	-	1	-	1	-	1
Tentativa de agresión sexual	-	-	-	-	1	-	-	-	-	-	1	-	1
CONTRA LOS DERECHOS CIVILES	-	-	4	-	5	2	16	4	1	-	26	6	32
Amenaza	-	-	3	-	5	2	14	2	-	-	22	4	26
Delito contra el derecho a reunión	-	-	-	-	-	-	-	2	-	-	-	2	2
Intrusión en la tranquilidad personal	-	-	1	-	-	-	-	-	-	-	1	-	1
Restricción de libertad agravada	-	-	-	-	-	-	1	-	-	-	1	-	1
Tentativa de alteración y uso de datos personales en archivos	-	-	-	-	-	-	1	-	-	-	1	-	1
Tentativa de violación de comunicaciones personales	-	-	-	-	-	-	-	-	1	-	1	-	1
CONTRA LA FUNCIÓN JUDICIAL	-	-	-	-	1	1	18	1	4	-	23	2	25
Conspiración, amenazas o atentados contra funcionarios del Sistema de Justicia o sus familiares	-	-	-	-	-	-	11	-	4	-	15	-	15
Fuga	-	-	-	-	-	-	3	-	-	-	3	-	3
Posesión e introducción de objetos a un establecimiento penal	-	-	-	-	-	-	3	-	-	-	3	-	3
Amenaza a testigo	-	-	-	-	1	-	-	1	-	-	1	1	2

Tabla C-28 Querellas presentadas contra menores, por falta, edad y sexo
Tribunal de Primera Instancia, Sala Superior: Año Fiscal 2021-2022

Faltas	Edad y sexo												
	Menos de 10 años		10 a 13 años		14 a 15 años		16 a 17 años		18 años o más		Total		
	Masc.	Fem.	Masc.	Fem.	Masc.	Fem.	Masc.	Fem.	Masc.	Fem.	Masc.	Fem.	Ambos
Declaración por alegación falsa sobre delito	-	-	-	-	-	1	-	-	-	-	-	1	1
Destrucción de pruebas	-	-	-	-	-	-	1	-	-	-	1	-	1
CONTRA LA VIDA	-	-	1	-	1	-	5	-	1	-	8	-	8
Tentativa de grados de asesinato	-	-	1	-	-	-	3	-	1	-	5	-	5
Grados de asesinato	-	-	-	-	-	-	2	-	-	-	2	-	2
Homicidio negligente	-	-	-	-	1	-	-	-	-	-	1	-	1
CONTRA LA FAMILIA O ESTADO CIVIL	-	-	-	-	2	-	4	-	-	-	6	-	6
Negligencia en el cuidado de personas de edad avanzada e incapacitados	-	-	-	-	1	-	4	-	-	-	5	-	5
Contrayente soltero	-	-	-	-	1	-	-	-	-	-	1	-	1
CONTRA LA HONESTIDAD	-	-	-	-	1	-	-	1	-	-	1	1	2
Actos lascivos	-	-	-	-	-	-	-	1	-	-	-	1	1
Violación (Código Penal de 1974)	-	-	-	-	1	-	-	-	-	-	1	-	1
CONTRA LA PROPIEDAD	-	-	-	-	-	1	1	-	-	-	1	1	2
Escalamiento	-	-	-	-	-	-	1	-	-	-	1	-	1
Robo	-	-	-	-	-	1	-	-	-	-	-	1	1
CONTRA LA SEGURIDAD COLECTIVA	-	-	-	-	1	-	-	-	-	-	1	-	1
Envenenamiento de las aguas de uso público	-	-	-	-	1	-	-	-	-	-	1	-	1
CONTRA LA SEGURIDAD DE LAS TRANSACCIONES	-	-	-	-	-	-	-	1	-	-	-	1	1
Falsificación de licencia, certificado y documentos	-	-	-	-	-	-	-	1	-	-	-	1	1

Tabla C-28 Querellas presentadas contra menores, por falta, edad y sexo
Tribunal de Primera Instancia, Sala Superior: Año Fiscal 2021-2022

Faltas	Edad y sexo												
	Menos de 10 años		10 a 13 años		14 a 15 años		16 a 17 años		18 años o más		Total		
	Masc.	Fem.	Masc.	Fem.	Masc.	Fem.	Masc.	Fem.	Masc.	Fem.	Masc.	Fem.	Ambos
LEYES ESPECIALES	-	-	15	5	61	8	318	18	38	6	432	37	469
Leyes sobre Tránsito	-	-	4	4	20	5	121	5	13	5	158	19	177
Ley de Armas	-	-	10	-	16	-	84	4	8	1	118	5	123
Ley de Sustancias Controladas	-	-	-	-	16	-	75	5	10	-	101	5	106
Ley para la Prevención e Intervención con la Violencia Doméstica	-	-	-	-	1	-	20	2	5	-	26	2	28
Protección vehicular	-	-	-	1	5	2	15	1	2	-	22	4	26
Entrada a escuela	-	-	-	-	2	-	-	-	-	-	2	-	2
Pirotecnia	-	-	1	-	1	-	-	-	-	-	2	-	2
Ley Contra el Acecho	-	-	-	-	-	1	1	-	-	-	1	1	2
Crueldad contra animales o maltrato	-	-	-	-	-	-	1	-	-	-	1	-	1
Ley de Maltrato a Menores	-	-	-	-	-	-	-	1	-	-	-	1	1
Arrojar basura	-	-	-	-	-	-	1	-	-	-	1	-	1
OTRAS FALTAS	-	-	-	-	-	1	2	-	-	-	2	1	3
Total	-	2	49	10	140	28	466	45	66	11	721	96	817

Fuente: Oficina de Administración de los Tribunales, Oficina de Estadísticas, Ciencia de Datos y Planificación Judicial

Tabla C-29 Menores contra quienes se presentaron querellas, por sexo y edad
Tribunal de Primera Instancia, Sala Superior: Año Fiscal 2021-2022

Edad	Sexo					
	Masculino		Femenino		Ambos	
	Cantidad	Por ciento	Cantidad	Por ciento	Cantidad	Por ciento
Menos de 10 años	-	-	1	1.8	1	0.3
10 años	2	0.7	-	-	2	0.6
11 años	3	1.0	1	1.8	4	1.1
12 años	4	1.3	-	-	4	1.1
13 años	17	5.5	6	10.9	23	6.4
14 años	29	9.5	7	12.7	36	9.9
15 años	39	12.7	10	18.2	49	13.5
16 años	72	23.5	7	12.7	79	21.8
17 años	113	36.8	16	29.1	129	35.6
18 o más*	28	9.1	7	12.7	35	9.7
Total	307	100.0	55	100.0	362	100.0

*Menores que incurrieron en falta a la edad de 17 años, pero tenían la edad de 18 años o más cumplidos a la fecha de la presentación de la querella.

Fuente: Oficina de Administración de los Tribunales, Oficina de Estadísticas, Ciencia de Datos y Planificación Judicial

Tabla C-30 Convivencia de los(las) menores contra quienes se presentaron querellas
Tribunal de Primera Instancia, Sala Superior: Año Fiscal 2021-2022

Convivencia del menor	Sexo					
	Masculino		Femenino		Ambos	
	Cantidad	Por ciento	Cantidad	Por ciento	Cantidad	Por ciento
Con Abuelos	11	3.6	2	3.6	13	3.6
Abuelos maternos	8	2.6	1	1.8	9	2.5
Abuelos paternos	3	1.0	1	1.8	4	1.1
Con Ambos Padres	47	15.3	7	13.0	54	15.0
Con Cónyuge	-	-	1	1.8	1	0.3
Con Madre	171	55.7	35	63.6	206	56.9
Con madre	140	45.6	24	43.6	164	45.3
Con madre y padrastro	31	10.1	11	20.0	42	11.6
Con Otros Parientes	18	5.9	4	7.2	22	6
Otros parientes	16	5.2	4	7.2	20	5.5
Vive con hermano	2	0.7	-	-	2	0.5
Con Padre	27	8.8	2	3.6	29	8
Con padre	24	7.8	1	1.8	25	6.9
Con padre y madrastra	3	1.0	1	1.8	4	1.1
Con Particulares	5	1.6	3	5.4	8	2.2
Madrastra o padrastro	-	-	1	1.8	1	0.3
Particulares	5	1.6	2	3.6	7	1.9
Custodia compartida	1	0.3	-	-	1	0.3
En una Institución u Hogar	13	4.2	-	-	13	3.6
Hogar	1	0.3	-	-	1	0.3
Institución	12	3.9	-	-	12	3.3
Vive solo	1	0.3	-	-	1	0.3
Otros	13	4.3	1	1.8	14	3.8
Total	307	100	55	100	362	100

Fuente: Oficina de Administración de los Tribunales, Oficina de Estadísticas, Ciencia de Datos y Planificación Judicial

Tabla C-31 Asistencia a la escuela y trabajo de los(las) menores contra quienes se presentaron querellas, por sexo

Tribunal de Primera Instancia, Sala Superior: Año Fiscal 2021-2022

Asistencia	Sexo					
	Masculino		Femenino		Ambos	
	Cantidad	Por ciento	Cantidad	Por ciento	Cantidad	Por ciento
Asisten a la escuela	215	70.0	41	74.6	256	70.7
Trabajan	17	5.5	5	9.1	22	6.1
No trabajan	198	64.5	36	65.5	234	64.6
No asisten a la escuela	72	23.5	13	23.6	85	23.5
Trabajan	29	9.5	3	5.5	32	8.8
No trabajan	43	14.0	10	18.2	53	14.6
Institución	9	2.9	-	-	9	2.5
Sin información	11	3.6	1	1.8	12	3.3
Total	307	100.0	55	100.0	362	100.0

Fuente: Oficina de Administración de los Tribunales, Oficina de Estadísticas, Ciencia de Datos y Planificación Judicial

Tabla C-32 Menores contra quienes se presentaron querellas y no asisten a la escuela, por sexo y edad

Tribunal de Primera Instancia, Sala Superior: Año Fiscal 2021-2022

Edad	Sexo					
	Masculino		Femenino		Ambos	
	Cantidad	Por ciento	Cantidad	Por ciento	Cantidad	Por ciento
Menos de 10 años	-	-	1	7.7	1	1.2
11 años	1	1.4	-	-	1	1.2
14 años	1	1.4	-	-	1	1.2
15 años	4	5.6	2	15.4	6	7.1
16 años	21	29.2	2	15.4	23	27.1
17 años	34	47.2	5	38.5	39	45.9
18 o más *	11	15.3	3	23.1	14	16.5
Total	72	100.0	13	100.0	85	100.0

*Menores que incurrieron en falta a la edad de 17 años, pero tenían la edad de 18 años o más cumplidos a la fecha de la presentación de la querella.

Fuente: Oficina de Administración de los Tribunales, Oficina de Estadísticas, Ciencia de Datos y Planificación Judicial

Tabla C-33 Fuente principal de sostenimiento de la familia o los menores contra quienes se presentaron querellas, por sexo

Tribunal de Primera Instancia, Sala Superior: Año Fiscal 2021-2022

Fuente de sostenimiento	Sexo					
	Masculino		Femenino		Ambos	
	Cantidad	Por Ciento	Cantidad	Por Ciento	Cantidad	Por Ciento
Agencias Estatales y Federales	112	36.5	19	34.6	131	36.2
Departamento de la Familia	92	30.0	12	21.8	104	28.7
Combinación de pensión y otras ayudas de agencias	8	2.6	5	9.1	13	3.6
Seguro social	3	1.0	1	1.8	4	1.1
Combinación de seguro social y otras ayudas de agencias	9	2.9	1	1.8	10	2.8
Menor Autosuficiente	1	0.3	-	-	1	0.3
Padres	155	50.5	30	54.6	185	51.1
Padre o madre trabaja	154	50.2	29	52.7	183	50.6
Pensión alimentaria	1	0.3	1	1.8	2	0.6
Parientes	1	0.3	-	-	1	0.3
Otras	38	12.4	6	10.9	44	12.2
Total	307	100.0	55	100.0	362	100.0

Fuente: Oficina de Administración de los Tribunales, Oficina de Estadísticas, Ciencia de Datos y Planificación Judicial

Tabla C-34 Razones de no convivencia de los(las) menores contra quienes se presentaron querellas, por sexo y persona que expresa la razón

Tribunal de Primera Instancia, Sala Superior: Año Fiscal 2021-2022

Persona que expresa razón para no convivir	Sexo					
	Masculino		Femenino		Ambos	
	Cantidad	Por ciento	Cantidad	Por ciento	Cantidad	Por ciento
Madre	307	100.0	55	100.0	362	100.0
Abandonó	5	1.6	-	-	5	1.4
No indica	161	52.4	30	54.5	191	52.8
Emigró	7	2.3	-	-	7	1.9
Otras	14	4.6	1	1.8	15	4.1
Padres no pueden cuidar menor	9	2.9	1	1.8	10	2.8
Por orden del tribunal	15	4.9	-	-	15	4.1
Separación o divorcio	96	31.3	23	41.8	119	32.9
Menor	307	100.0	55	100.0	362	100.0
No indica	300	97.7	55	100.0	355	98.1
Otras	7	2.3	-	-	7	1.9
Padre	307	100.0	55	100.0	362	100.0
Abandonó	13	4.2	1	1.8	14	3.9
No indica	168	54.7	33	60.0	201	55.5
Emigró	7	2.3	-	-	7	1.9
Otras	11	3.6	1	1.8	12	3.3
Padres no pueden cuidar menor	21	6.8	2	3.6	23	6.4
Por orden del tribunal	14	4.6	-	-	14	3.9
Separación o divorcio	73	23.8	18	32.7	91	25.1

Fuente: Oficina de Administración de los Tribunales, Oficina de Estadísticas, Ciencia de Datos y Planificación Judicial

Tabla C-35 Movimiento de vistas preliminares en alzada, por región
Tribunal de Primera Instancia, Sala Superior: Año Fiscal 2021-2022

Región	Pendientes al 1/jul/2021	Señaladas	Total a resolver	Vistas resueltas								Pendientes al 30/jun/2022
				Hubo causa probable	No hubo causa probable	Desestimadas	Sobreseído Regla 247A	Sobreseído Regla 247B	Otros Archivos	Traslado	Total	
Aguadilla	67	312	379	38	215	80	-	-	11	-	344	35
Aibonito	7	18	25	7	9	2	1	-	6	-	25	-
Arecibo	32	59	91	14	37	12	13	-	4	-	80	11
Bayamón	39	239	278	25	92	64	14	1	15	2	213	65
Caguas	35	151	186	19	71	40	12	-	18	1	161	25
Carolina	11	85	96	22	43	8	2	-	14	-	89	7
Fajardo	23	113	136	8	70	14	1	-	3	-	96	40
Guayama	29	119	148	24	63	12	3	1	1	-	104	44
Humacao	52	119	171	5	113	28	3	2	12	-	163	8
Mayagüez	65	265	330	56	85	34	37	-	25	-	237	93
Ponce	20	256	276	54	135	12	-	-	19	-	220	56
San Juan	53	368	421	30	160	90	16	-	59	-	355	66
Utuado	9	56	65	7	37	7	3	5	1	-	60	5
Total	442	2,160	2,602	309	1,130	403	105	9	188	3	2,147	455

Fuente: Oficina de Administración de los Tribunales, Oficina de Estadísticas, Ciencia de Datos y Planificación Judicial

Tabla C-36 Movimiento de vistas preliminares, por región
Tribunal de Primera Instancia, Sala Superior: Año Fiscal 2021-2022

Región	Pendientes al 1/jul/2021	Señaladas	Total a resolver	Vistas resueltas							Pendientes al 30/jun/2022
				Vistas celebradas			Renuncias	Archivos	Traslados	Total	
				Hubo causa probable	No hubo causa probable	Total					
Aguadilla	404	1,748	2,152	659	466	1,125	368	252	-	1,745	407
Aibonito	295	881	1,176	363	128	491	200	176	10	877	299
Arecibo	380	1,675	2,055	707	258	965	517	204	7	1,693	362
Bayamón	496	2,603	3,099	814	596	1,410	519	681	2	2,612	487
Caguas	422	1,737	2,159	569	336	905	313	503	3	1,724	435
Carolina	319	1,434	1,753	480	316	796	291	296	4	1,387	366
Fajardo	507	852	1,359	334	369	703	295	155	4	1,157	202
Guayama	153	697	850	202	197	399	294	61	-	754	96
Humacao	343	1,308	1,651	368	335	703	216	319	13	1,251	400
Mayagüez	730	1,770	2,500	1,019	419	1,438	379	113	2	1,932	568
Ponce	428	1,717	2,145	549	428	977	538	257	2	1,774	371
San Juan	1,075	3,154	4,229	1,035	837	1,872	1,144	584	12	3,612	617
Utúado	119	518	637	179	174	353	89	40	2	484	153
Total	5,671	20,094	25,765	7,278	4,859	12,137	5,163	3,641	61	21,002	4,763

Fuente: Oficina de Administración de los Tribunales, Oficina de Estadísticas, Ciencia de Datos y Planificación Judicial

Tabla C-37 Medianas de tiempo transcurrido en la resolución de casos, querellas y vistas preliminares (en meses)

Tribunal de Primera Instancia: Años fiscales 2017-2018 a 2021-2022

Asunto	Años fiscales				
	2017-2018	2018-2019	2019-2020	2020-2021	2021-2022
Civil	2.73	2.30	2.70	3.19	2.10
Civil municipal	1.41	1.28	1.61	2.73	2.33
Criminal	3.45	2.96	2.93	4.93	3.85
Querellas contra menores	1.94	1.81	2.04	2.86	2.10
Relaciones de familia	2.53	2.20	2.63	3.45	2.99
Tránsito	3.42	2.73	2.99	5.82	3.12
Vistas preliminares	1.87	1.66	1.71	2.60	1.97
Vistas preliminares en alzada	1.68	1.81	1.68	2.07	1.81

Fuente: Oficina de Administración de los Tribunales, Oficina de Estadísticas, Ciencia de Datos y Planificación Judicial

Anejo 5 Tribunal de Primera Instancia, Sala Municipal

Tabla D-1 Movimiento de casos civiles, por sala

Tribunal de Primera Instancia, Sala Municipal: Año Fiscal 2021-2022

Sala	Pendientes al 1/jul/2021	Casos presentados	Casos a resolver	Casos resueltos							Pendientes al 30/jun/2022
				Archivos	Ha lugar	Estipulación	No ha lugar	Traslados	Otros	Total	
Adjuntas	99	1,076	1,175	75	853	35	53	5	-	1,021	154
Aguada	1,271	1,518	2,789	96	1,102	9	477	31	4	1,719	1,070
Aguadilla	3,597	4,938	8,535	312	4,769	15	1,772	68	14	6,950	1,585
Aguas Buenas	93	174	267	96	98	17	3	-	7	221	46
Aibonito	112	687	799	139	350	4	74	164	13	744	55
Añasco	169	503	672	115	313	4	51	2	34	519	153
Arecibo	2,620	6,720	9,340	434	5,768	44	1,866	35	11	8,158	1,182
Arroyo	57	294	351	58	159	24	36	-	2	279	72
Barceloneta	294	651	945	77	546	7	156	-	2	788	157
Barranquitas	153	467	620	144	306	23	40	-	19	532	88
Bayamón	1,321	4,649	5,970	974	3,088	176	889	208	46	5,381	589
Cabo Rojo	1,191	1,469	2,660	255	1,920	22	219	7	7	2,430	230
Caguas	1,413	2,812	4,225	840	1,693	166	455	254	79	3,487	738
Camuy	497	844	1,341	85	795	9	116	-	2	1,007	334
Canóvanas	197	239	436	187	117	44	3	-	14	365	71
Carolina	1,542	9,220	10,762	792	6,887	182	1,360	243	55	9,519	1,243
Cataño	101	548	649	81	406	7	99	-	3	596	53
Cayey	199	635	834	188	338	32	141	1	18	718	116
Ceiba	64	192	256	51	111	7	59	-	2	230	26
Ciales	66	226	292	42	145	13	26	1	4	231	61
Cidra	172	263	435	143	140	27	23	1	18	352	83
Coamo	282	974	1,256	200	682	30	133	3	40	1,088	168
Comerio	79	252	331	69	152	7	38	3	17	286	45
Corozal	193	344	537	111	298	26	41	-	31	507	30
Culebra	7	19	26	8	7	-	8	-	-	23	3
Dorado	214	454	668	121	396	33	60	1	2	613	55
Fajardo	208	1,030	1,238	131	584	26	359	2	2	1,104	134
Florida	50	66	116	43	29	10	1	-	1	84	32

Tabla D-1 Movimiento de casos civiles, por sala

Tribunal de Primera Instancia, Sala Municipal: Año Fiscal 2021-2022

Sala	Pendientes al 1/jul/2021	Casos presentados	Casos a resolver	Casos resueltos							Pendientes al 30/jun/2022
				Archivos	Ha lugar	Estipulación	No ha lugar	Traslados	Otros	Total	
Guánica	161	399	560	65	350	17	77	2	6	517	43
Guayama	138	1,481	1,619	171	847	51	274	104	1	1,448	171
Guayanilla	141	272	413	92	208	20	37	3	5	365	48
Guaynabo	798	1,489	2,287	315	1,025	70	322	74	63	1,869	418
Gurabo	203	481	684	149	328	40	49	3	24	593	91
Hatillo	978	2,348	3,326	103	2,079	17	388	-	6	2,593	733
Hormigueros	350	529	879	79	599	10	82	-	5	775	104
Humacao	244	1,511	1,755	223	859	30	375	73	18	1,578	177
Isabela	1,610	1,898	3,508	214	2,020	47	489	19	6	2,795	713
Jayuya	1	215	216	1	164	-	23	-	-	188	28
Juana Díaz	488	1,047	1,535	246	645	37	286	57	8	1,279	256
Juncos	190	385	575	128	237	33	71	-	25	494	81
Lajas	252	320	572	89	193	4	63	-	4	353	219
Lares	117	894	1,011	156	604	15	59	12	20	866	145
Las Marías	30	38	68	24	10	4	4	-	6	48	20
Las Piedras	224	548	772	133	368	24	155	-	5	685	87
Loíza	77	92	169	74	34	27	-	-	7	142	27
Luquillo	130	1,120	1,250	69	605	18	418	4	1	1,115	135
Manatí	1,225	1,655	2,880	122	1,697	53	466	5	2	2,345	535
Maricao	25	28	53	13	23	2	-	-	1	39	14
Maunabo	40	80	120	27	52	5	17	-	1	102	18
Mayagüez	1,822	2,814	4,636	828	1,905	53	1,016	79	57	3,938	698
Moca	850	1,157	2,007	141	1,238	15	249	10	1	1,654	353
Morovis	90	301	391	90	185	7	31	-	5	318	73
Naguabo	62	222	284	89	113	8	31	-	5	246	38
Naranjito	72	257	329	80	165	21	16	-	3	285	44
Orocovis	102	172	274	83	107	7	24	-	34	255	19
Patillas	68	206	274	64	112	7	23	2	3	211	63

Tabla D-1 Movimiento de casos civiles, por sala
Tribunal de Primera Instancia, Sala Municipal: Año Fiscal 2021-2022

Sala	Pendientes al 1/jul/2021	Casos presentados	Casos a resolver	Casos resueltos							Pendientes al 30/jun/2022
				Archivos	Ha lugar	Estipulación	No ha lugar	Traslados	Otros	Total	
Peñuelas	158	352	510	95	289	26	51	-	6	467	43
Ponce	887	4,323	5,210	781	2,783	219	439	373	12	4,607	603
Quebradillas	250	541	791	77	517	16	51	-	2	663	128
Rincón	160	246	406	23	156	-	40	1	-	220	186
Río Grande	231	1,263	1,494	134	809	45	338	3	5	1,334	160
Sabana Grande	297	521	818	111	481	22	79	4	8	705	113
Salinas	224	1,556	1,780	156	1,006	17	217	14	3	1,413	367
San Germán	468	1,095	1,563	163	753	11	183	14	10	1,134	429
San Juan	1,991	14,142	16,133	967	7,764	228	3,352	182	83	12,576	3,557
San Lorenzo	132	333	465	130	170	29	44	2	16	391	74
San Sebastián	1,330	1,148	2,478	163	1,390	23	355	78	5	2,014	464
Santa Isabel	231	526	757	138	372	15	152	3	3	683	74
Toa Alta	402	411	813	251	347	69	7	-	49	723	90
Toa Baja	396	1,390	1,786	293	1,058	65	185	7	6	1,614	172
Trujillo Alto	244	194	438	181	139	36	-	-	20	376	62
Utuado	212	1,784	1,996	480	1,245	23	122	12	1	1,883	113
Vega Alta	440	465	905	181	511	21	92	1	9	815	90
Vega Baja	1,003	1,585	2,588	317	1,681	49	252	16	14	2,329	259
Vieques	24	92	116	31	54	2	16	1	1	105	11
Villalba	155	296	451	128	194	13	42	4	3	384	67
Yabucoa	93	260	353	125	120	4	50	-	11	310	43
Yauco	384	862	1,246	177	718	39	103	1	17	1,055	191
Total	36,461	96,608	133,069	14,837	71,381	2,613	19,773	2,192	1,053	111,849	21,220

Fuente: Oficina de Administración de los Tribunales, Oficina de Estadísticas, Ciencia de Datos y Planificación Judicial

Tabla D-2 Movimiento de casos civiles, por causa de acción
Tribunal de Primera Instancia, Sala Municipal: Año Fiscal 2021-2022

Causa de acción	Pendientes al 1/jul/2021	Casos presentados	Casos a resolver	Casos resueltos							Pendientes al 30/jun/2022
				Archivos	Ha lugar	Estipulación	No ha lugar	Traslados	Otros	Total	
Carta de derechos de persona de edad avanzada	4	54	58	30	12	-	2	1	-	45	13
Cobro de dinero	646	659	1,305	348	382	42	-	-	29	801	504
Código de salud mental	829	4,928	5,757	4,679	15	-	16	231	1	4,942	815
Daños por accidentes de tránsito	7	56	63	40	1	2	-	-	1	44	19
Declaratoria de herederos y cartas testamentarias	2	27	29	-	26	1	-	-	1	28	1
Desahucio	411	1,667	2,078	749	463	122	25	-	104	1,463	615
Impugnación de impuesto	8	-	8	3	3	1	-	-	-	7	1
Impugnación de ordenanzas municipales	8	134	142	1	83	-	38	9	-	131	11
Incumplimiento de contrato y daños	15	106	121	42	31	7	1	-	5	86	35
Ingreso involuntario a programa de desintoxicación	2	-	2	1	-	-	-	-	1	2	-
Otras	24	34	58	24	21	2	2	-	3	52	6
Otras peticiones de orden	6	10	16	3	6	-	-	-	4	13	3
Peticiones al registro demográfico	2	4	6	-	6	-	-	-	-	6	-
Regla 60	13,442	11,742	25,184	7,295	9,196	2,435	52	2	902	19,882	5,302
Revisión administrativa	72	103	175	11	95	-	35	-	-	141	34
Revisión de boletos de recursos naturales	10	13	23	-	22	-	1	-	-	23	-
Revisión de boletos de tránsito	20,968	77,056	98,024	1,608	61,018	-	19,601	1,949	1	84,177	13,847
Subrogación por aseguradora	5	15	20	3	1	1	-	-	1	6	14
Total	36,461	96,608	133,069	14,837	71,381	2,613	19,773	2,192	1,053	111,849	21,220

Tabla D-3 Casos civiles archivados, por fundamento

Tribunal de Primera Instancia, Sala Municipal: Año Fiscal 2021-2022

Fundamento de archivo	Total	Por ciento del total
Desestimación	1,768	11.9
Desistimientos	7,482	50.4
Duplicidad	6	0.0
Inactividad o Abandono - Regla 39.2 y 4.3B de Procedimiento Civil	1,206	8.1
Paralizados los Procedimientos	110	0.7
Presentados fuera de tiempo	32	0.2
Otros*	4,233	28.5
Total	14,837	100.0

* Incluye casos archivados y otros no especificados.

Fuente: Oficina de Administración de los Tribunales, Oficina de Estadísticas, Ciencia de Datos y Planificación

Tabla D-4(A) Labor realizada, por municipio
Tribunal de Primera Instancia, Sala Municipal: Año Fiscal 2021-2022

	Vistas Regla 6	Resoluciones - Ley Núm. 140*	Determinación de causa - Ley Núm. 88 de Menores**
Adjuntas	100	65	-
Aguada	53	16	-
Aguadilla	1,698	48	12
Aguas Buenas	17	nd	nd
Aibonito	1,183	72	61
Añasco	39	55	-
Arecibo	2,546	27	94
Arroyo	1	nd	nd
Barceloneta	12	24	-
Barranquitas	73	17	-
Bayamón	3,271	20	29
Cabo Rojo	105	8	-
Caguas	2,428	117	-
Camuy	nd	nd	nd
Canóvanas	1	nd	nd
Carolina	3,110	132	12
Cataño	1	nd	nd
Cayey	55	nd	nd
Ciales	19	35	-
Cidra	26	nd	nd
Coamo	227	28	-
Comerío	106	17	-
Corozal	35	22	-
Dorado	45	nd	nd
Fajardo	1,182	114	-
Guánica	4	nd	nd
Guayama	939	26	7
Guayanilla	58	nd	nd
Guaynabo	229	9	-
Gurabo	33	nd	nd
Hatillo	2	23	-
Humacao	1,266	406	10
Isabela	nd	37	-
Jayuya	36	nd	nd
Juana Díaz	210	100	-
Juncos	42	nd	nd
Lajas	10	26	-
Lares	100	3	-
Las Marías	17	nd	nd
Las Piedras	4	1	-
Luquillo	3	nd	nd
Manatí	nd	22	-

Tabla D-4(A) Labor realizada, por municipio
Tribunal de Primera Instancia, Sala Municipal: Año Fiscal 2021-2022

	Vistas Regla 6	Resoluciones - Ley Núm. 140*	Determinación de causa - Ley Núm. 88 de Menores**
Maricao	4	nd	nd
Mayagüez	1,508	20	-
Morovis	59	-	-
Naguabo	2	nd	nd
Naranjito	3	nd	nd
Orocovis	59	1	-
Patillas	93	18	-
Peñuelas	4	nd	nd
Ponce	2,461	72	31
Quebradillas	nd	-	-
Rincón	4	nd	nd
Río Grande	3	nd	nd
Sabana Grande	43	31	-
Salinas	205	26	-
San Germán	31	48	-
San Juan	3,926	5	-
San Lorenzo	15	nd	nd
San Sebastián	61	50	-
Toa Alta	26	-	-
Toa Baja	198	59	-
Utuado	688	60	-
Vega Alta	57	nd	nd
Vega Baja	171	53	-
Vieques	19	9	-
Yabucoa	nd	1	-
Yauco	127	93	1
Total	29,053	2,016	257

* Ley sobre Controversias y Estados Provisionales de Derecho, Ley Núm. 140 de 23 de julio de 1974.

** Ley de Menores de Puerto Rico, Ley Núm. 88 de 9 de julio de 1986.

nd No disponible

Fuente: Oficina de Administración de los Tribunales, Oficina de Estadísticas, Ciencia de Datos y Planificación Judicial

Tabla D-4(B) Labor realizada, por municipio

Tribunal de Primera Instancia, Sala Municipal: Año Fiscal 2021-2022

Municipio	Órdenes Expedidas*				
	Ley Núm. 121	Ley Núm. 246	Ley Núm. 408	Ley Núm. 284	Ley Núm. 148
Adjuntas	10	6	39	22	3
Aguada	78	17	143	177	1
Aguadilla	86	67	261	249	5
Aibonito	182	103	245	329	3
Añasco	55	35	46	137	2
Arecibo	177	91	466	214	31
Barceloneta	30	6	57	43	0
Barranquitas	20	17	2	44	0
Bayamón	376	188	1,504	562	38
Cabo Rojo	29	4	70	34	1
Caguas	469	235	1,020	740	32
Carolina	298	281	882	555	36
Ciales	43	12	55	89	1
Coamo	44	28	54	59	0
Comerío	68	23	42	81	1
Corozal	56	34	23	65	6
Fajardo	144	78	267	239	13
Guayama	42	31	157	99	7
Guaynabo	73	37	183	83	6
Hatillo	54	12	120	100	1
Humacao	361	230	429	659	4
Isabela	39	20	88	73	0
Juana Díaz	40	33	114	70	3
Lajas	18	9	7	17	0
Lares	19	18	36	66	0
Las Piedras	1	1	0	0	0
Manatí	30	10	99	63	3
Mayagüez	116	83	660	296	5
Morovis	0	1	1	1	0
Orocovis	5	9	8	7	0
Patillas	64	5	43	85	2
Ponce	121	122	674	196	16
Quebradillas	0	0	1	1	0
Sabana Grande	35	10	54	45	0
Salinas	32	25	35	37	0
San Germán	38	20	73	79	0
San Juan	204	166	2,564	474	34
San Sebastián	48	8	174	91	17
Toa Alta	0	0	4	0	0

Tabla D-4(B) Labor realizada, por municipio

Tribunal de Primera Instancia, Sala Municipal: Año Fiscal 2021-2022

Municipio	Órdenes Expedidas*				
	Ley Núm. 121	Ley Núm. 246	Ley Núm. 408	Ley Núm. 284	Ley Núm. 148
Toa Baja	99	47	145	108	17
Utado	55	74	173	105	12
Vega Baja	81	30	131	143	10
Vieques	11	4	41	12	0
Yabucoa	0	0	0	0	0
Yauco	63	31	124	85	0
Total	3,814	2,261	11,314	6,634	310

*Órdenes expedidas en virtud de las siguientes leyes: Carta de Derechos y la Política Pública del Gobierno a favor de los Adultos Mayores, Ley Núm. 121-2019; Ley para la Seguridad, Bienestar y Protección de Menores, Ley Núm. 246-2011; Ley de Salud Mental de Puerto Rico, Ley Núm. 408-2000; Ley Contra el Acecho en Puerto Rico, Ley Núm. 284-1999; y Ley para la Protección de las Víctimas de Violencia Sexual en Puerto Rico, Ley Núm. 148-2015.

Fuente: Oficina de Administración de los Tribunales, Oficina de Estadísticas, Ciencia

Tabla D-5 Solicitudes de órdenes de protección y órdenes de protección emitidas, denegadas y archivadas al amparo de la Ley para la Prevención e Intervención con la Violencia Doméstica

Tribunal de Primera Instancia: Año Fiscal 2021-2022

Municipio	Solicitudes de órdenes de protección			Órdenes de protección ex parte			Órdenes de protección finales emitidas			Órdenes de protección recíprocas emitidas	Solicitudes de órdenes de protección denegadas			Solicitudes de órdenes de protección archivadas					
	Personal	Patronal	Total	Personal	Patronal	Total	Personal	Patronal	Total		Personal	Patronal	Total	A solicitud de la parte			Otras razones		
	Personal	Patronal	Total	Personal	Patronal	Total	Personal	Patronal	Total		Personal	Patronal	Total	Personal	Patronal	Total	Personal	Patronal	Total
Adjuntas	19	-	19	6	-	6	2	-	2	-	10	-	10	4	-	4	1	-	1
Aguada	129	-	129	101	-	101	48	-	48	-	28	-	28	56	-	56	11	-	11
Aguadilla	362	-	362	265	-	265	124	-	124	6	67	-	67	91	-	91	9	-	9
Aguas Buenas	7	-	7	6	-	6	2	-	2	-	2	-	2	7	-	7	1	-	1
Aibonito	360	-	360	311	-	311	113	-	113	2	67	-	67	89	-	89	2	-	2
Añasco	33	-	33	29	-	29	17	-	17	-	17	-	17	11	-	11	-	-	-
Arecibo	714	2	716	544	2	546	310	2	312	1	337	-	337	62	-	62	4	1	5
Arroyo	6	1	7	5	1	6	3	-	3	-	4	-	4	2	-	2	-	-	-
Barceloneta	40	-	40	31	-	31	5	-	5	-	9	-	9	22	-	22	1	-	1
Barranquitas	14	-	14	12	-	12	16	-	16	-	4	-	4	2	-	2	1	-	1
Bayamón	1,548	3	1,551	1,192	1	1,193	466	1	467	11	329	2	331	347	1	348	170	-	170
Cabo Rojo	50	-	50	33	-	33	40	-	40	1	37	-	37	30	-	30	1	-	1
Caguas	967	4	971	751	2	753	410	2	412	5	248	-	248	245	1	246	81	-	81
Camuy	10	-	10	4	-	4	3	-	3	-	6	-	6	-	-	0	-	-	-
Canóvanas	23	-	23	20	-	20	11	-	11	-	4	-	4	9	-	9	-	-	-
Carolina	771	2	773	622	2	624	358	-	358	9	191	1	192	246	1	247	2	-	2
Cataño	1	-	1	1	-	1	-	-	-	-	2	-	2	-	-	-	-	-	-
Cayey	13	1	14	12	1	13	10	1	11	-	5	-	5	4	-	4	3	-	3
Ceiba	2	-	2	2	-	2	1	-	1	-	-	-	-	-	-	-	1	-	1
Ciales	57	1	58	44	-	44	24	-	24	-	25	1	26	15	-	15	4	-	4
Cidra	14	-	14	10	-	10	7	-	7	-	3	-	3	6	-	6	2	-	2
Coamo	58	-	58	42	-	42	49	-	49	1	24	-	24	5	-	5	2	-	2
Comerio	49	-	49	35	-	35	57	-	57	-	13	-	13	23	-	23	1	-	1
Corozal	20	-	20	11	-	11	29	-	29	1	10	-	10	8	-	8	-	-	-
Culebra	1	-	1	1	-	1	-	-	-	-	-	-	-	-	-	-	-	-	-
Dorado	11	-	11	9	-	9	14	-	14	-	9	-	9	2	-	2	-	-	-
Fajardo	346	1	347	269	-	269	146	-	146	1	63	1	64	130	-	130	17	-	17
Florida	-	-	-	-	-	-	-	-	-	-	-	-	-	-	-	-	-	-	-

Tabla D-5 Solicitudes de órdenes de protección y órdenes de protección emitidas, denegadas y archivadas al amparo de la Ley para la Prevención e Intervención con la Violencia Doméstica

Tribunal de Primera Instancia: Año Fiscal 2021-2022

Municipio	Solicitudes de órdenes de protección			Órdenes de protección ex parte			Órdenes de protección finales emitidas			Órdenes de protección recíprocas emitidas	Solicitudes de órdenes de protección denegadas			Solicitudes de órdenes de protección archivadas					
	Personal	Patronal	Total	Personal	Patronal	Total	Personal	Patronal	Total		Personal	Patronal	Total	A solicitud de la parte			Otras razones		
														Personal	Patronal	Total	Personal	Patronal	Total
Guánica	6	-	6	4	-	4	-	-	-	-	-	-	2	-	2	1	-	1	
Guayama	238	-	238	207	-	207	114	-	114	-	22	-	22	70	-	70	2	-	2
Guayanilla	5	-	5	2	-	2	-	-	-	-	2	-	2	1	-	1	-	-	-
Guaynabo	51	2	53	41	2	43	45	-	45	-	41	-	41	12	1	13	-	-	-
Gurabo	17	-	17	17	-	17	13	-	13	1	4	-	4	4	-	4	1	-	1
Hatillo	60	-	60	39	-	39	16	-	16	-	29	-	29	7	-	7	3	-	3
Hormigueros	1	-	1	1	-	1	1	-	1	-	-	-	-	-	-	-	-	-	-
Humacao	594	2	596	543	2	545	131	1	132	5	247	1	248	27	-	27	1	-	1
Isabela	73	-	73	58	-	58	36	-	36	-	26	-	26	23	-	23	6	-	6
Jayuya	3	-	3	2	-	2	1	-	1	-	1	-	1	-	-	-	-	-	-
Juana Díaz	77	-	77	60	-	60	4	-	4	-	11	-	11	15	-	15	-	-	-
Juncos	9	-	9	5	-	5	11	-	11	1	5	-	5	2	-	2	2	-	2
Lajas	12	-	12	7	-	7	14	-	14	-	1	-	1	8	-	8	-	-	-
Lares	32	-	32	22	-	22	2	-	2	-	8	-	8	8	-	8	-	-	-
Las Marías	3	-	3	3	-	3	1	-	1	-	1	-	1	1	-	1	-	-	-
Las Piedras	8	-	8	8	-	8	6	-	6	-	3	-	3	-	-	-	-	-	-
Loíza	2	-	2	2	-	2	2	-	2	-	-	-	-	-	-	-	-	-	-
Luquillo	5	-	5	5	-	5	3	-	3	-	-	-	-	2	-	2	1	-	1
Manatí	46	-	46	30	-	30	8	-	8	-	21	-	21	14	-	14	-	-	-
Maunabo	2	-	2	2	-	2	-	-	-	-	2	-	2	-	-	-	-	-	-
Maricao	2	-	2	1	-	1	-	-	-	-	1	-	1	1	-	1	-	-	-
Mayagüez	527	3	530	435	2	437	169	-	169	2	155	-	155	91	-	91	4	-	4
Moca	2	-	2	2	-	2	1	-	1	-	-	-	-	1	-	1	-	-	-
Morovis	5	-	5	5	-	5	4	-	4	-	2	-	2	2	-	2	-	-	-
Naguabo	2	-	2	2	-	2	3	-	3	-	-	-	-	-	-	-	-	-	-
Naranjito	1	-	1	-	-	-	1	-	1	-	-	-	-	-	-	-	-	-	-
Orocovis	11	-	11	8	-	8	1	-	1	-	2	-	2	3	-	3	-	-	-
Patillas	38	-	38	27	-	27	11	-	11	-	27	1	28	9	-	9	-	-	-

Tabla D-5 Solicitudes de órdenes de protección y órdenes de protección emitidas, denegadas y archivadas al amparo de la Ley para la Prevención e Intervención con la Violencia Doméstica

Tribunal de Primera Instancia: Año Fiscal 2021-2022

Municipio	Solicitudes de órdenes de protección			Órdenes de protección ex parte			Órdenes de protección finales emitidas			Órdenes de protección recíprocas emitidas	Solicitudes de órdenes de protección denegadas			Solicitudes de órdenes de protección archivadas					
	Personal	Patronal	Total	Personal	Patronal	Total	Personal	Patronal	Total		Personal	Patronal	Total	A solicitud de la parte			Otras razones		
	Personal	Patronal	Total	Personal	Patronal	Total	Personal	Patronal	Total		Personal	Patronal	Total	Personal	Patronal	Total	Personal	Patronal	Total
Peñuelas	1	-	1	-	-	-	1	-	1	-	1	-	1	-	-	-	-	-	-
Ponce	848	-	848	653	-	653	428	-	428	3	111	-	111	269	-	269	8	-	8
Quebradillas	3	-	3	1	-	1	-	-	-	-	1	-	1	2	-	2	-	-	-
Rincón	3	-	3	3	-	3	2	-	2	-	-	-	-	1	-	1	1	-	1
Río Grande	6	-	6	6	-	6	8	-	8	-	2	-	2	1	-	1	-	-	-
Sabana Grande	20	-	20	15	-	15	12	-	12	-	6	-	6	7	1	8	2	-	2
Salinas	31	-	31	18	-	18	20	-	20	-	8	-	8	7	-	7	-	-	-
San Germán	74	1	75	44	-	44	19	1	20	1	29	-	29	24	-	24	1	-	1
San Lorenzo	1,560	5	1,565	1,331	1	1,332	578	1	579	9	231	2	233	424	1	425	141	1	142
San Juan	9	-	9	9	-	9	13	-	13	1	2	-	2	-	-	-	2	-	2
San Sebastián	149	-	149	101	-	101	81	-	81	-	32	-	32	38	-	38	18	-	18
Santa Isabel	-	-	-	-	-	-	1	-	1	-	-	-	-	-	-	-	-	-	-
Toa Alta	19	-	19	17	-	17	20	-	20	1	14	-	14	7	-	7	1	-	1
Toa Baja	109	1	110	59	-	59	80	-	80	-	81	1	82	21	-	21	-	-	-
Trujillo Alto	10	-	10	9	-	9	3	-	3	-	2	-	2	4	-	4	-	-	-
Utua	232	1	233	138	-	138	122	-	122	-	55	1	56	84	-	84	2	-	2
Vega Alta	2	-	2	2	-	2	10	-	10	-	2	-	2	5	-	5	-	-	-
Vega Baja	91	1	92	73	1	74	48	1	49	-	25	-	25	38	-	38	1	-	1
Vieques	27	1	28	21	1	22	14	1	15	-	10	-	10	4	-	4	-	-	-
Villalba	1	-	1	1	-	1	-	-	-	-	-	-	-	1	-	1	-	-	-
Yabucoa	1	-	1	1	-	1	2	-	2	-	1	-	1	-	-	-	-	-	-
Yauco	23	-	23	10	-	10	3	-	3	-	1	-	1	8	-	8	1	-	1
Total	10,676	32	10,708	8,418	18	8,436	4,328	11	4,339	62	2,739	11	2,750	2,664	6	2,670	513	2	515

Notas:

1. Orden de protección ex parte: es una orden emitida por el Tribunal de Primera Instancia luego de escuchar a la parte peticionaria y hacer una determinación provisional sobre los hechos.
2. Orden de protección final: es una orden emitida por el Tribunal de Primera Instancia luego de hacer una determinación final sobre los hechos.
3. Algunas de las órdenes de protección ex parte, finales, denegadas o archivadas pueden corresponder a solicitudes de órdenes de protección hechas en años anteriores al del presente informe.
4. Las estadísticas sobre las solicitudes y órdenes de protección denegadas y archivadas se encuentran actualmente en proceso de revisión metodológica, y se espera sean verificadas en el transcurso del presente año fiscal.

Anejo 6 Glosario

Glosario

Este glosario tiene como objetivo aclarar terminología de uso estadístico que suelen presentar duda o confusión. Las definiciones de los términos judiciales están disponibles en el siguiente enlace del portal del Poder Judicial, [Glosario de Términos Jurídicos](#).

La cuantificación estadística de la actividad judicial se realiza para algunos datos en la presentación y terminación de la responsabilidad judicial y administrativa del Tribunal.

Alegación de culpabilidad

Clasificación estadística que agrupa la cantidad de casos terminados con disposición de alegación de culpabilidad.

Archivos

Clasificación estadística que agrupa la cantidad de casos terminados con disposición por las determinaciones de archivos.

Caso criminal

La unidad de cuantificación estadística es el delito imputado. Por cada uno de los delitos hay un caso estadístico por acusado.

Caso civil

La unidad de cuantificación estadística es la primera causa de acción del título del documento de demanda o petición. Los eventos entre la presentación y la sentencia o posteriores a la misma se cuantifican como parte de la misma unidad.

Casos o recursos reabiertos/reinstalados

Clasificación estadística que agrupa la cantidad de casos terminados que retornan ante la atención del Tribunal.

Condena

Clasificación estadística que agrupa los casos criminales terminados con disposición de culpabilidad.

Disposición

Clasificaciones que agrupan las maneras de terminar los casos. Cada clasificación recoge la cantidad de casos con decisiones judiciales.

Estipulación

Clasificación estadística que agrupa la cantidad de casos terminados con disposición donde hubo acuerdos.

Hubo causa

Clasificación estadística que agrupa la cantidad de vistas preliminares terminadas con disposición de causa probable para acusar. También es utilizada para agrupar la cantidad de vistas de Regla 6 terminadas con disposición de causa probable para arresto.

Índice de resolución

En el contexto de lo que pretende expresar, lo representamos como una cantidad numérica de expedientes judiciales resueltos por cada cien presentados nuevos. Establece una relación entre los casos resueltos y los casos presentados para un mismo período. El índice de resolución cobra protagonismo cuando se han presentado 100 casos o más, de lo contrario, el indicador pierde su valor funcional.

Labor en asuntos municipales

La unidad de cuantificación estadística es el asunto atendido por los jueces y juezas. La clasificación del asunto son los aspectos investigados de índole civil y criminal en los Tribunales Municipales.

Labor en pensiones alimentarias

La unidad de cuantificación estadística es el asunto atendido por los examinadores y las examinadoras de pensiones alimentarias. La clasificación del asunto son las vistas celebrar de los incidentes sobre las pensiones

alimentarias de relaciones de familia y las recomendaciones a jueces y juezas de familia.

Movimiento de casos

Es una presentación conjunta de la cantidad de datos recopilados de los casos que se procesan y terminan en el Tribunal durante un periodo informado.

Pendiente al inicio del periodo - Cantidad de casos en espera de terminación al inicio del periodo. Son los casos que están en proceso de maduración jurídica, indistintamente de si son recientes o llevan más tiempo.

Casos presentados - Cantidad de casos nuevos que iniciaron con la presentación de documento de alegaciones y requiriendo asistencia o reparación durante un periodo.

Total de activos - Cantidad por la suma de casos pendientes al inicio de un periodo y los casos presentados durante el periodo de referencia. También se le conoce como el volumen de casos ante la consideración del Tribunal.

Casos resueltos - Cantidad de casos terminados con una disposición durante un periodo informado.

Pendiente al final del periodo - Cantidad de casos en espera de terminación al final de un periodo informado. Son los casos que están en proceso de maduración jurídica, indistintamente de si son nuevos o llevan más tiempo.

Mediana de resolución

La mediana de resolución es el valor central de una distribución de datos de tiempo organizados en forma ascendente o descendente, la cual deja a cada lado la mitad de las observaciones. La unidad de cuantificación son días transcurridos desde la presentación hasta la terminación de todos los casos. Una mediana de tres meses indica que la mitad de los casos se resolvió en menos de tres meses y la otra mitad en más de tres meses.

Por jurado

Clasificación para distinguir la cantidad de casos terminados con celebración de un Juicio por jurado.

Por Tribunal de Derecho

Clasificación para distinguir la cantidad de casos terminados con celebración de un Juicio por Tribunal de Derecho.

Querellas contra menores

Clasificación para distinguir la cuantificación estadística de los casos del Sistema de Justicia Juvenil. Es utilizado para diferenciar la cantidad de casos por faltas de menores de la cantidad de casos por delitos criminales de los adultos.

Renuncia de jurisdicción

Clasificación estadística que agrupa la cantidad de querellas terminadas con disposición de hubo renunciaciones de jurisdicción.

Traslado

Clasificación estadística que agrupa la cantidad de casos o vistas que se mudan de un tribunal a otro por razón de la materia, cuantía económica o el lugar de la competencia.

Transferencia vista pensión alimentaria

Clasificación estadística que agrupa la cantidad de nuevas vistas cuando no pudo celebrarse una vista señalada ante Examinadores y Examinadoras de Pensiones Alimentarias.

Res señalamiento vista pensión alimentaria

Clasificación estadística que agrupa la cantidad de vistas de seguimiento ante Examinadores y Examinadoras de Pensiones Alimentarias.

Vista adjudicativa

Clasificación estadística que agrupa la cantidad de querellas terminadas en el Sistema de Justicia Juvenil.

Vista preliminar

La unidad de cuantificación estadística para estas vistas es el delito imputado. La clasificación distingue la cuantificación estadística de las vistas relativas a la determinación de causa probable en una acusación para juicio por delitos.

Vista preliminar en alzada

La unidad de cuantificación estadística es la vista preliminar donde la disposición fue revisada. La clasificación de las vistas es por el delito imputado.

Tribunal Supremo y Tribunal de Apelaciones

Opinión

Cuantificación estadística de la cantidad de opiniones aplicables a cualquier otro caso de similar naturaleza.

Opinión concurrente

Cuantificación estadística de la cantidad de opiniones que están de acuerdo con una opinión principal pero no con sus fundamentos.

Opinión de mayoría

Cuantificación estadística de la cantidad de opiniones que concurre la mayoría de los(las) integrantes que intervienen en la decisión.

Opinión disidente

Cuantificación estadística de la cantidad de opiniones que están en desacuerdo con la opinión de mayoría.

Per curiam

Cuantificación estadística de la cantidad de opiniones que identifican a la “Curia” o a todas/todas los/las integrantes como autores de las mismas.

Recurso de Apelación

Cuantificación estadística de la cantidad de recursos para revisar sentencias o resoluciones de un Tribunal de inferior jerarquía.

Recurso de Revisión

Cuantificación estadística de la cantidad de recursos para revisar decisiones, reglamentos, órdenes, resoluciones y providencias finales dictadas por organismos o agencias administrativas o por sus funcionarios.

Sentencia

En el ámbito civil significa cualquier determinación del Tribunal de Primera Instancia que resuelva finalmente la cuestión litigiosa y de la cual pueda apelarse. En lo criminal se trata del pronunciamiento que hace el juez o la jueza sobre la pena que se le impone a una persona acusada luego de que se determina que es culpable de cometer un delito.