

# ANUARIO ESTADÍSTICO

2018-2019



Poder Judicial  
de Puerto Rico



# Anuario Estadístico del Poder Judicial de Puerto Rico 2018-2019

Oficina de Administración de los Tribunales  
San Juan, 2022



2022

Oficina de Administración de los Tribunales (OAT)

[www.poderjudicial.pr](http://www.poderjudicial.pr)

Dirección física:

268 Ave. Muñoz Rivera

San Juan, PR 00918-1913

Dirección postal:

PO Box 190917

San Juan, PR 00919-0917

Teléfono

(787) 641-6600

Hon. Maite D. Oronoz Rodríguez

Jueza Presidenta

Tribunal Supremo de

Puerto Rico

Hon. Sigfrido Steidel Figueroa

Director Administrativo

de los Tribunales

Fecha de publicación: febrero 2022

Nota técnica: Los datos del Tribunal de Primera Instancia (TPI) contenidos en este Anuario Estadístico fueron extraídos de las bases de datos al 10 de junio de 2021. Agradecemos la colaboración del personal estadístico del Tribunal Supremo y del Tribunal de Apelaciones; a la Oficina de Servicios y Apoyo a Jueces y Juezas; a la Oficina de Servicios Sociales de la Directoría de Operaciones de la OAT; también, a la Oficina de Análisis y Desarrollo de Sistemas de la Directoría de Informática, por su colaboración con la extracción de los datos.

Citación sugerida:

Oficina de Administración de los Tribunales (2022). Anuario Estadístico del Poder Judicial de Puerto Rico 2018-2019. San Juan, Puerto Rico.

Este informe fue realizado por personal de la Oficina de Estadísticas de la Directoría de Operaciones de la OAT. Puede contactar a la Oficina de Estadísticas en el (787) 641-6998 o por fax al (787) 641-6991.

INTRODUCCIÓN.....	1
ORDENAMIENTO JURÍDICO.....	1
Figura 1 Organización judicial y administrativa.....	2
Jueces y Juezas del Tribunal General de Justicia.....	2
Gráfica 1 Jueces y juezas del Tribunal Supremo y Tribunal de Apelaciones .....	2
Tabla 1 Jueces y juezas del Tribunal de Primera Instancia.....	3
Distribución territorial de las regiones judiciales .....	3
Figura 2 Distribución territorial de las regiones judiciales, Año fiscal 2018-2019 .....	4
TRIBUNAL SUPREMO .....	4
RESUMEN DE ACTIVIDAD JUDICIAL .....	5
Gráfica 2 Recursos presentados y resueltos en Tribunal Supremo .....	5
TRIBUNAL DE APELACIONES.....	6
RESUMEN DE ACTIVIDAD JUDICIAL .....	6
Gráfica 3 Recursos presentados y resueltos en Tribunal de Apelaciones .....	7
TRIBUNAL DE PRIMERA INSTANCIA.....	7
RESUMEN DE ACTIVIDAD JUDICIAL .....	7
Gráfica 4 Distribución de los casos presentados y resueltos, por asunto del Tribunal de Primera Instancia .....	8
Tabla 2 Asuntos presentados, resueltos e índice de resolución del Tribunal de Primera Instancia .....	8
Gráfica 5 Índice de resolución, por región.....	9
Gráfica 6 Distribución de los casos pendientes al final de año .....	9
Tabla 3 Otra labor realizada en la sala municipal.....	10
Tabla 4 Órdenes expedidas en la sala municipal .....	10
Gráfica 7 Solicitudes y órdenes de protección al amparo de ley núm. 54 de 15 de agosto de 1989.....	11
Asuntos en los que intervienen Examinadores y Examinadoras de Pensiones Alimentarias.....	11
Tabla 5 Examinadores y examinadoras .....	11
Gráfica 8 Casos sobre pensiones alimentarias presentados ante los examinadores de pensiones.....	12
Gráfica 9 Recomendación de las Examinadores de Pensiones para los casos sobre pensiones alimentarias .....	12
<b>ANEJO ESTADÍSTICO .....</b>	<b>13</b>
<b>Anejo 1 Jueces y Juezas.....</b>	<b>15</b>
Tribunal Supremo .....	15
Tribunal de Apelaciones .....	15
Tribunal de Primera Instancia, Sala Superior .....	16
Tribunal de Primera Instancia, Sala Municipal.....	20
<b>Anejo 2 Tribunal Supremo .....</b>	<b>22</b>

Tabla A-1 Movimiento de recursos .....	22
Tabla A-2 Movimiento de recursos sometidos <sup>1</sup> .....	24
Tabla A-3 Movimiento de recursos criminales y civiles .....	25
Tabla A-4 Recursos resueltos .....	25
Tabla A-5 Relación entre los recursos de naturaleza civil y criminal, presentados y reabiertos .....	26
Tabla A-6 Recursos resueltos por disposición .....	27
Tabla A-7 Recursos resueltos con opinión y sin opinión, por recurso y disposición .....	28
Tabla A-8 Opiniones emitidas por recurso y clasificación .....	29
Tabla A-9 Recursos resueltos por opinión .....	30
Tabla A-10 Relación entre opiniones y sentencias .....	30
Tabla A-11 Autos expedidos y denegados con y sin orden de mostrar causa .....	31
Tabla A-12 Disposición de autos expedidos* .....	31
<b>Anejo 3 Tribunal de Apelaciones .....</b>	<b>32</b>
Tabla B-1 Movimiento de recursos .....	32
Tabla B-2 Movimiento de recursos, por tipo de recurso .....	33
Tabla B-3 Disposición de recursos, por tipo de recursos .....	34
Tabla B-4 Recursos desestimados, por tipo de recurso y la causa de su desestimación .....	35
Tabla B-5 Movimiento de recursos, por región judicial .....	36
Tabla B-6 Disposición de recursos por región judicial .....	37
<b>Anejo 4 Tribunal de Primera Instancia, Sala Superior .....</b>	<b>38</b>
Tabla C-1 Movimiento de casos criminales, de tránsito, civiles y relaciones de familia por sala .....	38
Tabla C-1S Movimiento de casos civiles y relaciones de familia, por sala .....	43
Tabla C-2 Movimiento de casos civiles .....	48
Tabla C-2S Movimiento de casos civiles .....	49
Tabla C-3 Movimiento de casos civiles, por causa de acción .....	50
Tabla C-3S Movimiento de casos civiles, por causa de acción .....	58
Tabla C-4 Casos civiles archivados, por fundamento .....	65
Tabla C-4S Casos civiles archivados, por fundamento .....	65
Tabla C-5 Movimiento de casos civil, por sala .....	66
Tabla C-5S Movimiento de casos civiles, por sala .....	68
Tabla C-6 Movimiento de casos criminales .....	72
Tabla C-7 Movimiento de casos criminales, por delito .....	73
Tabla C-8 Casos criminales archivados, por fundamento .....	87
Tabla C-9 Movimiento de casos criminales, por sala y grado de delito .....	88

Tabla C-10 Casos criminales resueltos, por sala, disposición y grado de delito.....	92
Tabla C-11 Movimiento de casos de tránsito .....	96
Tabla C-12 Movimiento de casos de tránsito, por infracción .....	97
Tabla C-13 Casos de tránsito archivados, por fundamento.....	99
Tabla C-14 Movimiento de casos de tránsito, por sala .....	100
Tabla C-15 Movimiento de casos de relaciones de familia .....	102
Tabla C-15S Movimiento de casos de relaciones de familia .....	103
Tabla C-16 Movimiento de casos de relaciones de familia, por materia y causa de acción .....	104
Tabla C-16S Movimiento de casos de relaciones de familia, por causa de acción .....	108
Tabla C-17 Casos de relaciones de familia archivados, por fundamento .....	109
Tabla C-17S Casos de relaciones de familia archivados, por fundamento .....	109
Tabla C-18 Divorcios concedidos, por causa de acción y número de hijos/as menores .....	110
Tabla C-18S Divorcios concedidos por causa de acción .....	110
Tabla C-19 Movimiento de casos en el Programa de Relaciones de Familia .....	111
Tabla C-20 Movimiento de casos en el Programa de Relaciones de Familia, por región.....	111
Tabla C-21 Informe de labor realizada*con pensiones alimentarias .....	112
Tabla C-22 Movimiento de casos de relaciones de familia, por sala.....	113
Tabla C-22S Movimiento de casos de relaciones de familia, por sala.....	115
Tabla C-23 Movimiento de querellas, asunto de menores.....	117
Tabla C-24 Menores atendidos y movimiento de querellas, por región .....	117
Tabla C-25 Historial de antecedentes de los/las menores contra quienes se presentaron querellas, por sexo .....	118
Tabla C-26 Querellas presentadas contra menores, por motivo y región .....	119
Tabla C-27 Disposición judicial de las querellas contra menores resueltas, por región .....	122
Tabla C-28 Querellas presentadas contra menores, por motivo, edad y sexo.....	123
Tabla C-29 Menores contra quienes se presentaron querellas, por sexo y edad .....	126
Tabla C-30 Convivencia de los/las menores contra quienes se presentaron querellas.....	127
Tabla C-31 Asistencia a la escuela y trabajo de los/las menores contra quienes se presentaron querellas, por sexo .....	128
Tabla C-32 Menores contra quienes se presentaron querellas y que no asisten a la escuela, por sexo y edad .....	128
Tabla C-33 Fuente principal de sostenimiento de la familia y/o los menores contra quienes se presentaron querellas, por sexo .....	129
Tabla C-34 Razones de no convivencia de los/las menores contra quienes se presentaron querellas, según quien expresa la razón, por sexo .....	130
Tabla C-35 Movimiento de vistas preliminares en alzada, por sala.....	131
Tabla C-36 Movimiento de vistas preliminares, por sala .....	132

Tabla C-37 Medianas de tiempo transcurrido en la resolución de casos, querellas y vistas preliminares (en meses) .....	133
Tabla C-37S Medianas de tiempo transcurrido en la resolución de casos, querellas y vistas preliminares (en meses) .....	134
<b>Anejo 5 Tribunal de Primera Instancia, Sala Municipal</b> .....	135
Tabla D-1 Movimiento de casos civiles, por sala .....	135
Tabla D-1S Movimiento de casos civiles, por sala .....	139
Tabla D-2 Movimiento de casos civiles, por causa de acción .....	143
Tabla D-2S Movimiento de casos civiles, por causa de acción .....	145
Tabla D-3 Casos civiles archivados, por fundamento.....	147
Tabla D-3 Casos civiles archivados, por fundamento.....	147
Tabla D-4(A) Labor realizada, por municipio .....	148
Tabla D-4(B) Labor realizada, por municipio .....	150
Tabla D-5 Solicitudes de órdenes de protección y órdenes de protección emitidas, denegadas y archivadas al amparo de la Ley Núm. 54-1989 para la Prevención e Intervención con la Violencia Doméstica .....	152
<b>ANEJO 6 GLOSARIO</b> .....	157
Glosario .....	157



# INTRODUCCIÓN

La disponibilidad de una base estadística adecuada que permita la medición de la gestión judicial de nuestros tribunales es esencial para la toma de decisiones del Poder Judicial que se encuentra en constante evolución.

El índice de resolución, la variación de casos pendientes, la capacidad de resolución de los órganos judiciales, son solo algunos de los indicadores de medición de la actividad judicial que contribuyen al análisis continuo del desempeño del Poder Judicial.

# ORDENAMIENTO JURÍDICO

La Constitución del Estado Libre Asociado de Puerto Rico establece un sistema republicano de gobierno compuesto por tres poderes: Poder Legislativo, Poder Ejecutivo y Poder Judicial.

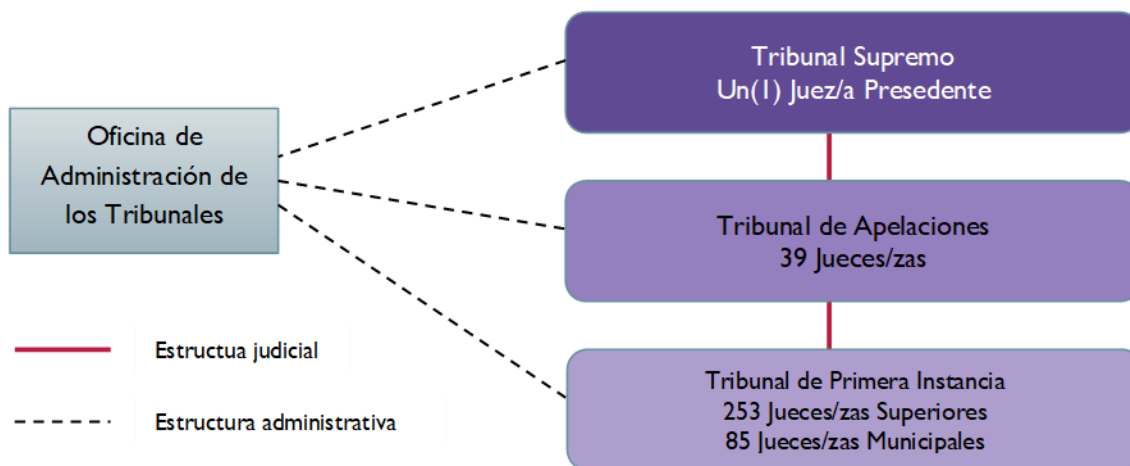
El Artículo V de la Constitución dispone que los tribunales de Puerto Rico constituyen un sistema judicial unificado en lo concerniente a jurisdicción, funcionamiento y administración. Además, establece que el Poder Judicial se ejercerá por un Tribunal Supremo y por aquellos otros tribunales que se establezcan por ley.

El Tribunal Supremo tiene la encomienda y ejerce la función principal de interpretar la ley, aclarar cuál es el estado de derecho y determinar la validez constitucional de cualquier estatuto o actuación oficial del Gobierno. También adopta reglas para la administración de los tribunales; reglamenta el ejercicio y admisión a la abogacía y notaría; aprueba normas de conducta ética profesional y judicial y ejerce su autoridad disciplinaria sobre abogados, abogadas, jueces y juezas.

El Juez Presidente o Jueza Presidenta dirige, por disposición constitucional, la administración de los tribunales. La Sección 7 del Artículo V de la Constitución crea el cargo de Director o Directora Administrativo de los Tribunales para asistirle en el desempeño de tal responsabilidad. El Director o Directora Administrativo de los Tribunales es nombrado por el Juez Presidente o Jueza Presidenta.

La Ley 201-2003, según enmendada, conocida como la Ley de la Judicatura del Estado Libre Asociado de Puerto Rico de 2003 (en adelante, Ley de la Judicatura de 2003) establece que el Poder Judicial está compuesto por el Tribunal Supremo como tribunal de última instancia, el Tribunal de Apelaciones como tribunal intermedio y por el Tribunal de Primera Instancia, los que conjuntamente constituyen el Tribunal General de Justicia.

Figura 1 Organización judicial y administrativa

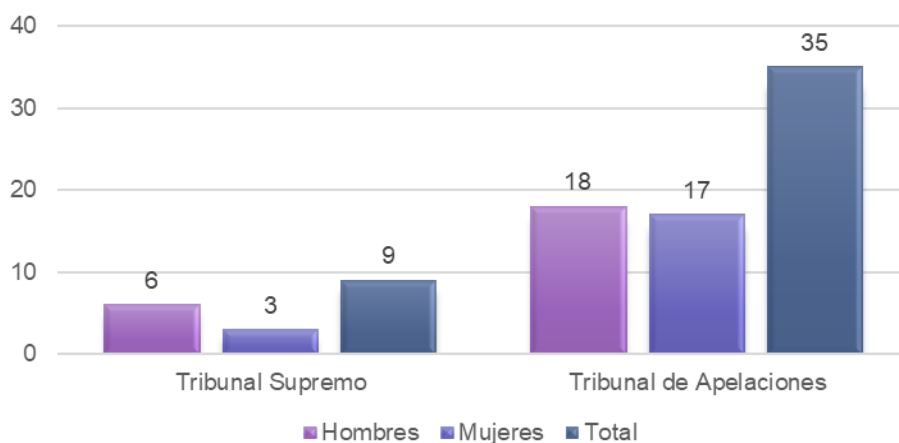


## Jueces y Juezas del Tribunal General de Justicia

El Tribunal Supremo (TS) es el tribunal de última instancia, y está compuesto por un Juez Presidente o Jueza Presidenta y ocho Jueces Asociados y Juezas Asociadas, quienes desempeñan sus cargos hasta la edad de 70 años. Al 30 de junio de 2019 el 100 % de estas plazas se encontraban ocupadas, con una distribución por género de tres (3) mujeres y (6) hombres. Ver Gráfica 1

El Tribunal de Apelaciones (TA) está compuesto por 39 plazas de Jueces y Juezas que desempeñan su cargo por un término de dieciséis (16) años. Al 30 de junio de 2019 el 90% de estas plazas se encontraban ocupadas, con una distribución por género de 17 mujeres y 18 hombres. Ver Gráfica 1

Gráfica 1 Jueces y juezas del Tribunal Supremo y Tribunal de Apelaciones



El Tribunal de Primera Instancia (TPI) está constituido por 253 Jueces y Juezas Superiores y 85 Jueces y Juezas Municipales. De conformidad con lo dispuesto en la Ley de la Judicatura de 2003, según enmendada, tanto los Jueces y Juezas Superiores, así como los Jueces y Juezas Municipales son nombrados y desempeñan su cargo por un término de 12 años.

De un total de 338 plazas disponibles en el TPI, al 30 de junio de 2019 el 90% de éstas se encontraban ocupadas. Los Jueces y Juezas Superiores tienen competencia sobre todos los asuntos civiles y criminales. De conformidad con lo establecido en la Ley de la Judicatura de 2003, según enmendada, los Jueces y Juezas Municipales, tienen competencia sobre determinados asuntos civiles y criminales. Además, mediante asignación del Juez Presidente o Jueza Presidenta, el Juez o Jueza Municipal puede intervenir en asuntos interlocutorios de un caso ante la consideración de un Juez o Jueza Superior. Al final del año fiscal 2018-19 el TPI contaba con 303 Jueces y Juezas activos (229 jueces y juezas superiores y 74 jueces y juezas municipales). Ver Tabla 1

**Tabla 1 Jueces y juezas del Tribunal de Primera Instancia**

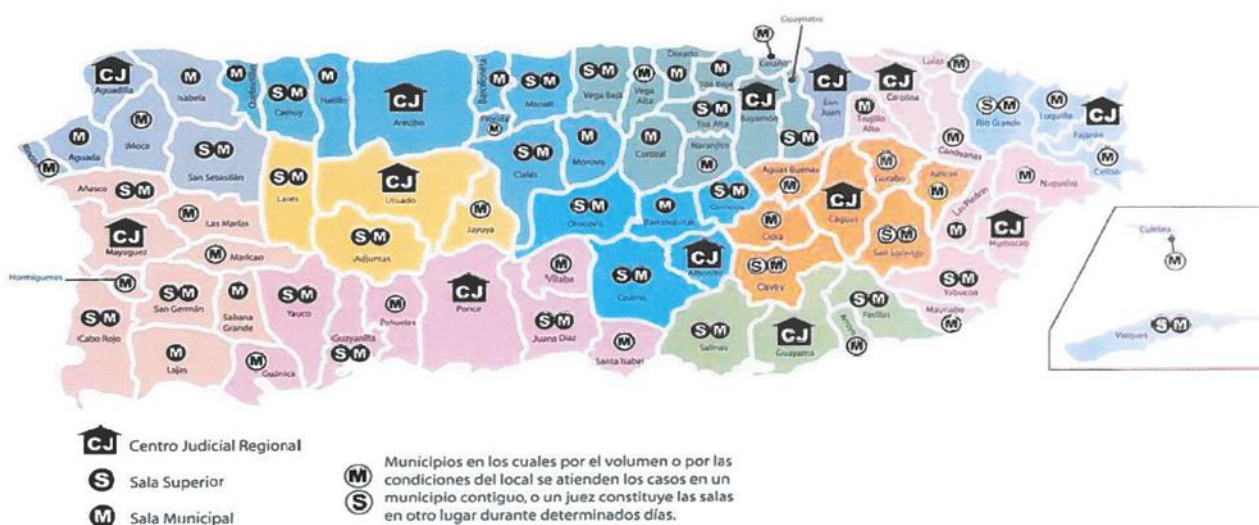
Tribunal	Jueces y Juezas activos		
	Hombres	Mujeres	Total
Tribunal de Primera Instancia	<u>121</u>	<u>182</u>	<u>303</u>
Jueces y Juezas Superiores	95	134	229
Jueces y Juezas Municipales	26	48	74

Fuente: Oficina de Servicios y Apoyo a Jueces y Juezas, Oficina de Administración de los Tribunales: Jueces y Juezas activos del Tribunal General de Justicia al 30 de junio de 2019.

## Distribución territorial de las regiones judiciales

El Tribunal de Primera Instancia se distribuye territorialmente en trece regiones judiciales. Cada región judicial está compuesta por un centro judicial y sus respectivas salas superiores y municipales. Cada centro judicial cuenta con un Juez Administrador o Jueza Administradora Regional quien, junto con su personal de apoyo, representa el ordenamiento de índole judicial y administrativo central establecido por el Juez Presidente o la Jueza Presidenta.

Figura 2 Distribución territorial de las regiones judiciales, Año fiscal 2018-2019



Revisado 19 de Diciembre de 2017

  
 Alfonso S. Martínez Piovaneli  
 Director Administrativo de los Tribunales-Interino

## TRIBUNAL SUPREMO

El Tribunal Supremo adopta para los tribunales, reglas de evidencia y de procedimiento civil y criminal y para el trámite de asuntos de menores, y las remite a la Asamblea Legislativa para su aprobación. También aprueba la reglamentación para la administración del Tribunal General de Justicia.

El Tribunal Supremo atiende los siguientes asuntos:

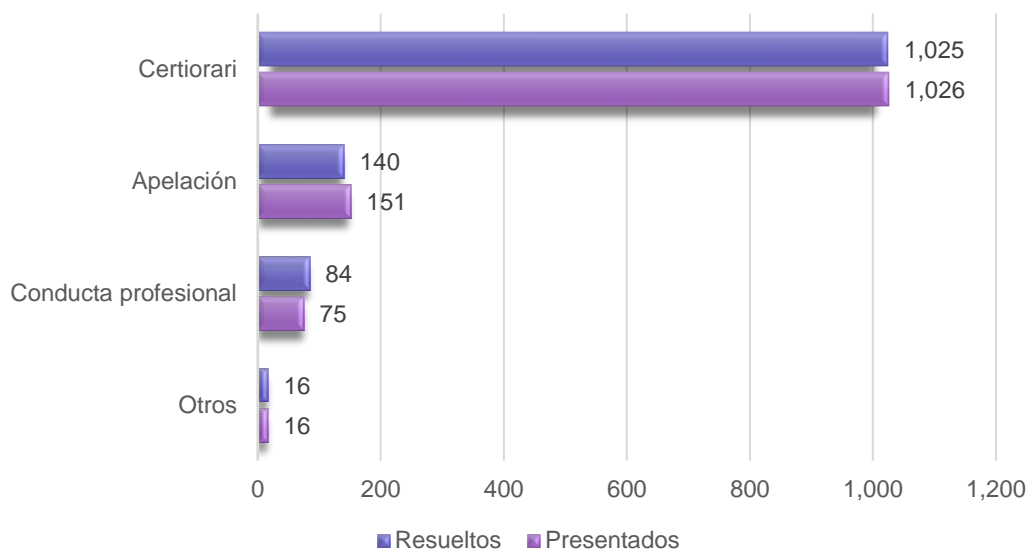
- ❖ recursos originales de mandamus, hábeas corpus, quo warranto, injunction y auto inhibitorio;
- ❖ apelaciones de sentencias finales de paneles del Tribunal de Apelaciones (TA) en casos civiles en los cuales se haya determinado la inconstitucionalidad de una ley, resolución, regla o reglamento de una agencia o instrumentalidad pública u ordenanza municipal;
- ❖ apelaciones que plantean la existencia de conflictos entre sentencias en casos civiles del TA;
- ❖ mediante recurso gubernativo la calificación final de los Registradores de la Propiedad al denegar un asiento solicitado;
- ❖ mediante certiorari, que expide discrecionalmente, las sentencias o resoluciones finales u órdenes interlocutorias de paneles del TA;

- ❖ mediante el auto de certificación trae ante sí, para considerar y resolver, cualquier caso pendiente ante el TA en el cual se cuestiona la inconstitucionalidad de una ley, resolución, regla o reglamento, o un caso que por su naturaleza e impacto en la convivencia social amerita se obvie el trámite procesal regular; y
- ❖ mediante auto de certificación, cualquier asunto certificado por algún tribunal de los Estados Unidos de América (Supremo, Apelativo, Distrito) o por el más alto tribunal apelativo de cualesquiera de los estados de la Unión Americana, si existen cuestiones de derecho puertorriqueño que puedan determinar el resultado del mismo y no existan precedentes en la jurisprudencia del Tribunal Supremo.
- ❖ Cualquier otro recurso y causas que se determinen por ley.

## RESUMEN DE ACTIVIDAD JUDICIAL

En el Tribunal Supremo, durante el año fiscal 2018-2019, se presentaron 1,268 y se resolvieron 1,265 recursos. El recurso de mayor atención fue el certiorari. De estos recursos, se presentaron 1,026 y se resolvieron 1,025, lo que representó el 66 por ciento de atención. Ver Gráfica 2

**Gráfica 2 Recursos presentados y resueltos en Tribunal Supremo**



El índice de resolución (IR) es un indicador de la capacidad del tribunal para atender la carga de casos que se le presenta. La relación de recursos resueltos respecto a los recursos presentados en el Tribunal Supremo durante el año fiscal 2018-2019 resultó en un índice de resolución de 99.76. Es decir, de cada 100 recursos nuevos presentados se resolvieron 99 recursos. Al 30 de junio de 2019, quedaron pendientes de resolver 320 recursos. De los cuales el 22% están en trámite de perfeccionamiento, el 34% ya perfeccionados y listos para resolverse en sus méritos y el 44% a ser considerados por el tribunal.

# TRIBUNAL DE APELACIONES

El Tribunal de Apelaciones atiende:

Mediante recurso de apelación:

- ❖ Sentencias finales dictadas por el Tribunal de Primera Instancia (TPI) en casos civiles y criminales.

Mediante recurso de certiorari:

- ❖ Sentencias dictadas por el TPI en los casos de condena por alegación de culpabilidad.
- ❖ Resoluciones dictadas por el TPI en virtud del procedimiento especial de la Ley de Municipios Autónomos.
- ❖ Resoluciones finales dictadas por el TPI en procedimientos de jurisdicción voluntaria.
- ❖ Resolución u orden o sentencia final al revisar un laudo de arbitraje del TPI.
- ❖ Resoluciones u órdenes interlocutorias del TPI bajo las Reglas 56 y 57 o de la denegatoria de una moción de carácter dispositivo.
- ❖ Órdenes o resoluciones interlocutorias dictadas por el TPI cuando se recurra de decisiones sobre la admisibilidad de testigos de hechos o peritos esenciales, asuntos relativos a privilegios evidenciaros, anotaciones de rebeldía o en casos de Relaciones de Familia.
- ❖ Sentencias dictadas por el TPI al revisar las resoluciones, determinaciones u órdenes que emita la Comisión Estatal de Elecciones.
- ❖ Órdenes o resoluciones que revistan de interés público o en cualquier otra situación en la cual esperar a la apelación constituiría un fracaso irremediable de la justicia.

Mediante recurso de revisión:

- ❖ Decisiones, reglamentos, órdenes, resoluciones y providencias finales dictadas por organismos o agencias administrativas o por sus funcionarios, ya sean en su función adjudicativa o cuasi legislativa conforme lo dispuesto en ley.

Autos de hábeas corpus y mandamus:

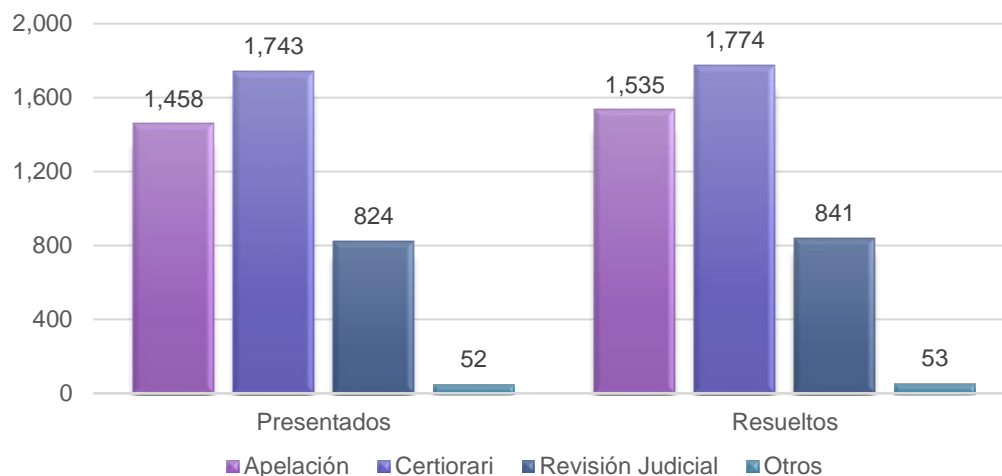
- ❖ Mandamus – Recurso extraordinario que busca una expresión judicial que obligue a un funcionario o a una funcionaria pública a cumplir con su deber ministerial.
- ❖ Hábeas corpus – Recurso extraordinario de naturaleza civil mediante el cual una persona que está privada ilegalmente de su libertad solicita a la autoridad judicial competente que investigue la causa de su detención.

## RESUMEN DE ACTIVIDAD JUDICIAL

En el Tribunal de Apelaciones, durante el año fiscal 2018-2019, se presentaron 4,077 y se resolvieron 4,203 recursos. El recurso de mayor atención fue el certiorari. De estos recursos se presentaron 1,743 y se resolvieron 1,774, lo que representó el 43 por ciento de atención. Ver Gráfica 3

La relación de recursos resueltos respecto a los recursos presentados en el Tribunal de Apelaciones durante el año fiscal 2018-2019 resultó en un índice de resolución de 103. Al 30 de junio de 2019, quedaron pendientes de resolver 889 recursos. De los cuales el 63.9% eran apelaciones, el 21.3% certiorari, el 14.7% revisiones judiciales y 0.1% escritos misceláneos extraordinarios.

**Gráfica 3 Recursos presentados y resueltos en Tribunal de Apelaciones**



## TRIBUNAL DE PRIMERA INSTANCIA

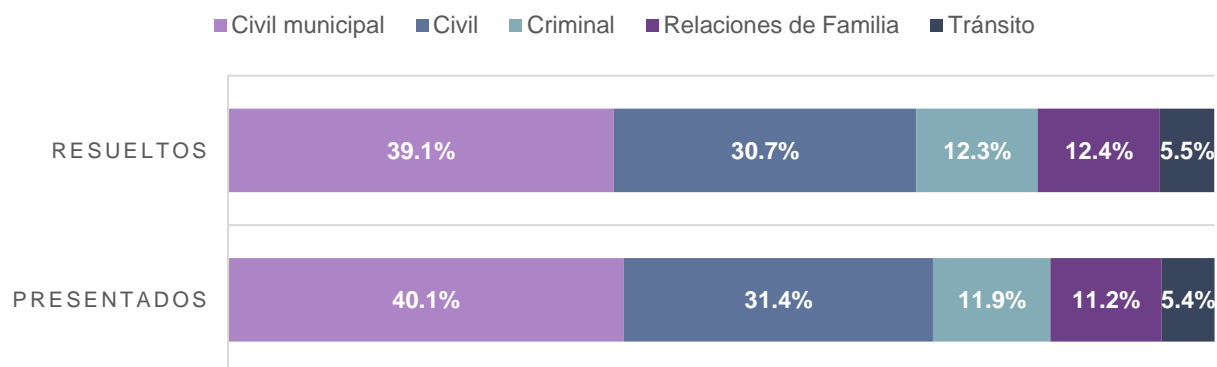
Las salas del Tribunal de Primera Instancia (TPI) tienen jurisdicción original para intervenir en todo tipo de procedimiento judicial, civil o criminal, bajo las leyes y la Constitución del Estado Libre Asociado de Puerto Rico.

El TPI está dividido para fines administrativo, en trece (13) regiones judiciales. Las regiones judiciales son: San Juan, Bayamón, Arecibo, Aguadilla, Mayagüez, Ponce, Guayama, Humacao, Caguas, Aibonito, Utuado, Carolina y Fajardo. El TPI atiende en materia civil todos los asuntos de: derecho de familia, derecho laboral, sucesiones, derecho constitucional, derecho administrativo, derecho corporativo, derecho hipotecario, derecho de obligaciones y contratos, daños y perjuicios, acciones relacionadas con toda clase de contribuciones, casos de expropiaciones, recursos legales especiales y extraordinarios, procedimientos para poner en vigor las determinaciones de las agencias administrativas, o para impugnar o poner en vigor los laudos arbitrales en cualquier materia y, cualquier otro asunto civil. En lo criminal, este Tribunal atiende todos los casos por delito grave y menos grave, así como toda infracción a las ordenanzas municipales.

### RESUMEN DE ACTIVIDAD JUDICIAL

En el año fiscal 2018-2019 se presentaron 179,297 casos, de los cuales el 40.1% fueron civil municipal y 11.2% de relaciones de familia. En total se resolvieron 170,638 casos, de los cuales el 39.1% fueron civil municipal y 12.4% de relaciones de familia. Vea Gráfica 4.

#### Gráfica 4 Distribución de los casos presentados y resueltos, por asunto del Tribunal de Primera Instancia



En relaciones de familia se presentaron 20,144 casos y se resolvieron 21,136 casos. El índice de resolución fue de 105. También fueron señaladas 19,052 vistas preliminares y 1,614 vistas preliminares en alzada. En vistas preliminares se resolvieron 18,278 y en vistas preliminares en alzas 1,600. Vea Tabla 2

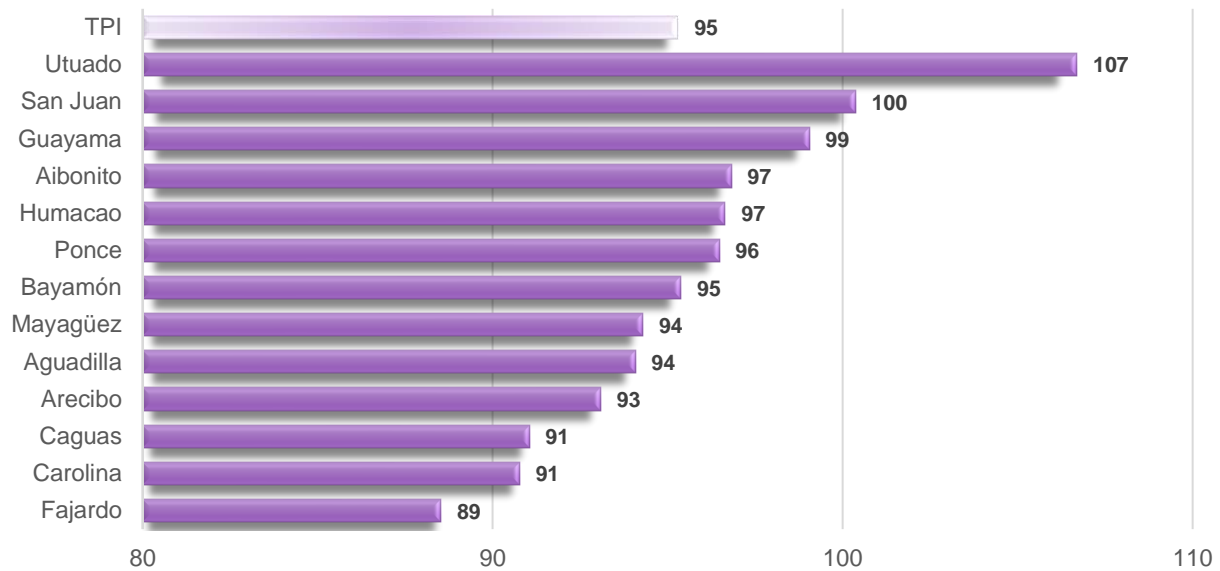
**Tabla 2 Asuntos presentados, resueltos e índice de resolución del Tribunal de Primera Instancia**

Asuntos	Presentados	Resueltos	Índice de resolución
Civil	56,240	52,347	93
Relaciones de Familia	20,144	21,136	105
Criminal	21,340	20,976	98
Tránsito	9,690	9,475	98
Civil municipal	71,883	66,704	93
Querellas contra menores	1,355	1,323	98
Vistas preliminares	1,614	1,600	99
Vistas preliminares en alzada	19,052	18,278	96

El TPI alcanzó un índice de resolución de 95, es decir, se resolvieron 95 casos de cada 100 casos presentados. Al examinar este indicador por región judicial, notamos que once Regiones Judiciales alcanzaron un índice de resolución de menor de 100. Las Regiones Judiciales de mayor índice de resolución fueron Utuado y San Juan. Ver Gráfica 5

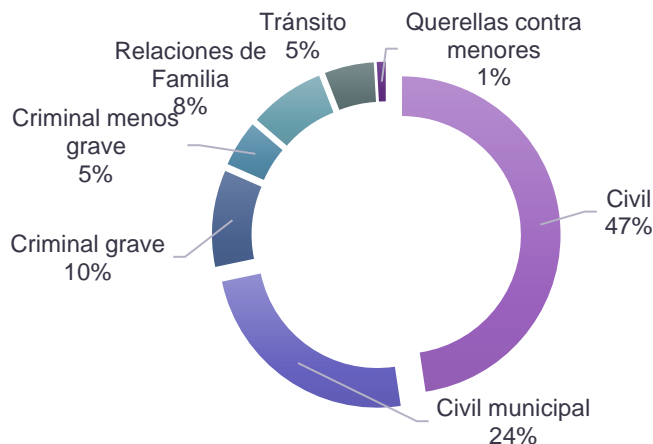


**Gráfica 5 Índice de resolución, por región**



A finales del año fiscal 2018-2019 quedaban pendientes de resolución 63,862 casos y querellas por faltas cometidas por menores. En esta cantidad se consideran los casos civiles en Sala Superior y Sala Municipal, casos criminales, casos relacionados a la Ley de Tránsito, casos de Relaciones de Familia y querellas contra menores. Ver Gráfica 6

**Gráfica 6 Distribución de los casos pendientes al final de año**



En el año fiscal 2018-2019, los Jueces y Juezas de las Salas Municipales del TPI atendieron 146,414 vistas, fianzas o resoluciones y expedieron 60,698 órdenes. El 33.79% de la labor realizada por Jueces y Juezas Municipales correspondió a Vistas de Regla 6 (49,467 vistas). Las imposiciones de fianzas ascendieron a 11,866 o el 8.10% de la labor realizada en la Sala Municipal. Ver Tabla 3

**Tabla 3 Otra labor realizada en la sala municipal**

<b>Labor realizada</b>	<b>Cantidad</b>	<b>Por ciento</b>
Vistas Regla 6	49,467	33.79
Fianzas impuestas	11,866	8.10
Fianzas admitidas	3,807	2.60
Resoluciones	<u>6,823</u>	<u>4.66</u>
Ley Núm. 140*	6,766	4.62
Ordenanzas municipales	57	0.04
Ley Núm. 88 de Menores**	<u>2,070</u>	<u>1.41</u>
Vista de quejas	957	0.65
Determinación de causa	462	0.31
Órdenes	<u>651</u>	<u>0.45</u>
Aprehensión	390	0.27
Ingreso	261	0.18
Vista inicial	978	0.67
Otros***	71,403	48.77
<b>Total</b>	<b>146,414</b>	<b>100.00</b>

\*Ley Núm. 140 de 23 de julio de 1974. Conocida como Ley sobre controversias y estados provisionales de derecho.

\*\*Ley Núm. 88 de 9 de julio de 1986. Conocida como Ley de menores de Puerto Rico.

\*\*\*Incluye advertencias legales, bodas, certificaciones, declaraciones juradas, inspecciones oculares, orientaciones, diligenciamientos de órdenes y otros asuntos.

Por otro lado, los Jueces y Juezas Municipales expedieron órdenes en virtud de varias leyes. Las más frecuentes (17.07%) fueron las correspondientes a la Ley Contra el Acecho en Puerto Rico (Ley 284-1999) seguidas por aquellas relacionadas a la Ley de política pública y carta de personas de edad avanzada (Ley 21-1986) con un 16.87%. Ver Tabla 4

**Tabla 4 Órdenes expedidas en la sala municipal**

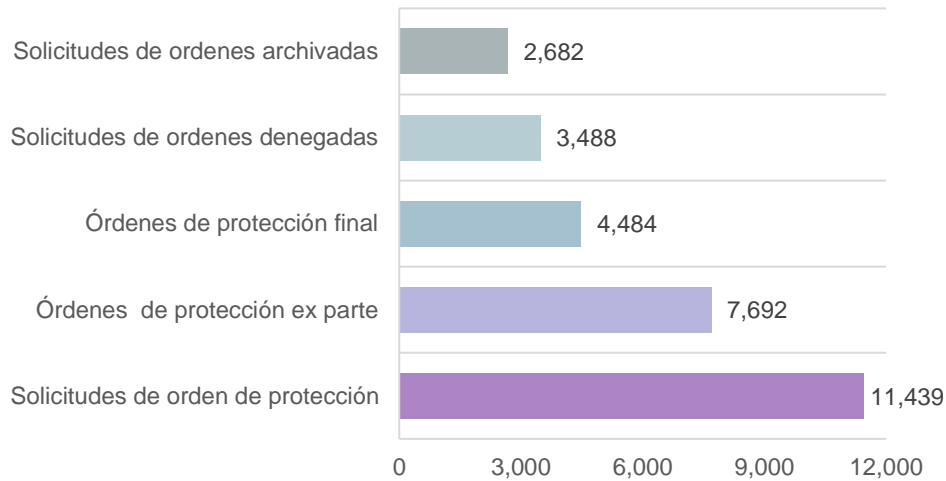
<b>Ordenes expedidas</b>	<b>Cantidad</b>	<b>Por ciento</b>
Ley Núm. 284 - Acecho	10,362	17.07
Ley Núm. 408 - Salud Mental	10,155	16.73
Ley Núm. 121 - Personas de edad avanzada	10,240	16.87
Ley Núm. 246 - Protección a menores	<u>4,120</u>	<u>6.78</u>
Custodia	613	1.01
Orden de Protección	3,426	5.64
Pensión Alimenticia	81	0.13
Ley Núm. 67 - Ingreso voluntario a programa de desintoxicación	399	0.66
Ley Núm. 54 - Orden final de Protección de Violencia Doméstica	4,484	7.39
Otras <sup>1</sup>	20,938	34.50
<b>Total</b>	<b>60,698</b>	<b>100.00</b>

<sup>1</sup> Incluye órdenes de allanamiento, arresto, encarcelación, excarcelación, extradición, para mostrar causa, asuntos de menores y recoger pertenencias.

El Sistema de Órdenes de Protección Automatizadas (OPA) se utiliza para registrar solicitudes de órdenes de protección al amparo de la Ley Núm. 54 de 15 de agosto de 1989, conocida como Ley de Prevención e Intervención con la Violencia Doméstica. En el año fiscal 2018-2019 hubon un

total de 11,331 de solicitudes de órdenes de protección personales y patronales, de las cuales 11,296 fueron personales. Además, se emitieron 7,576 órdenes de protección ex parte y 4,019 órdenes de protección finales. Ver Gráfica 7

**Gráfica 7 Solicitudes y órdenes de protección al amparo de ley núm. 54 de 15 de agosto de 1989.**



### Asuntos en los que intervienen Examinadores y Examinadoras de Pensiones Alimentarias

En los tribunales diariamente se procesa una gran cantidad de casos relacionados con asuntos de relaciones de familia. En muchos de estos casos se solicita el establecimiento o modificación de pensiones alimentarias para menores de edad. La Ley para el Sustento de Menores, Ley Núm. 5 de 30 de diciembre de 1986, según enmendada, creó el cargo de Examinador(a) de Pensiones Alimentaria para apoyar a los jueces y juezas con el manejo de las pensiones alimentarias para menores de edad. La labor que realizan estos funcionarios consiste en la atención de vistas sobre pensiones alimentarias y hacer recomendaciones a los jueces y juezas, para asegurar el rápido procesamiento de estas. Al final del año fiscal 2018-19 el TPI contaba con 35 Examinadores y Examinadoras activos (27 mujeres y 8 hombres). Ver Tabla 5

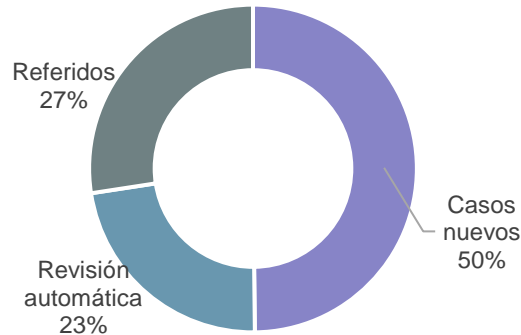
**Tabla 5 Examinadores y examinadoras**

Examinadores	Cantidad	Por ciento
Hombres	8	23%
Mujeres	27	77%
<b>Total</b>	<b>35</b>	<b>100%</b>

Durante el año fiscal 2018-2019 se presentaron 21,259 casos sobre pensiones alimentarias a los Examinadores de Pensiones Alimentarias para la celebración de vistas. De éstos 10,591 fueron

casos nuevos, 4,840 fueron revisiones automáticas de las pensiones y 5,828 referidos de los jueces. Ver Gráfica 8

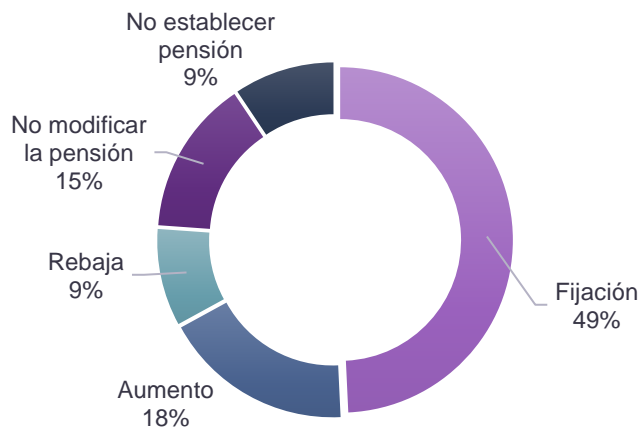
**Gráfica 8 Casos sobre pensiones alimentarias presentados ante los examinadores de pensiones**



Las recomendaciones para los jueces y juezas en los casos sobre pensiones alimentarias fueron 4,725 de fijación de pensión, 1,706 de aumento de pensión, 1,389 de no modificar la pensión, 901 de no establecer pensión y 873 de rebaja de pensión. Ver Gráfica 9

Además, en el seguimiento de los casos de alimento se utilizaron otros remedios como establecer pensión provisional en unos 3,016 (19%) casos.

**Gráfica 9 Recomendación de las Examinadores de Pensiones para los casos sobre pensiones alimentarias**



# **ANEJO ESTADÍSTICO**



# Anejo 1 Jueces y Juezas

## Tribunal Supremo

Hon. Maité D. Oronoz Rodríguez  
Jueza Presidenta

Jueces y Juezas Asociados/as  
Hon. Anabelle Rodríguez Rodríguez  
Hon. Rafael L. Martínez Torres  
Hon. Mildred G. Pabón Charneco  
Hon. Erick V. Kolthoff Caraballo  
Hon. Edgardo Rivera García  
Hon. Roberto Feliberti Cintrón  
Hon. Luis F. Estrella Martínez  
Hon. Ángel A. Colón Pérez

## Tribunal de Apelaciones

Hon. Erik Juan Ramírez Nazario  
Juez Administrador

Hon. Nery E. Adames Soto  
Hon. Abelardo Bermúdez Torres  
Hon. Olga E. Birriel Cardona  
Hon. Fernando J. Bonilla Ortiz  
Hon. Maritere Brignoni Mártir  
Hon. Miguel P. Cancio Bigas  
Hon. Carlos I. Candelaria Rosa  
Hon. Sol de B. Cintrón Cintrón  
Hon. Gretchen Coll-Martí  
Hon. Luisa M. Colom García  
Hon. Nereida Cortés González  
Hon. Ivelisse M. Domínguez Irizarry  
Hon. Félix R. Figueroa Cabán  
Hon. Gerardo A. Flores García  
Hon. Migdalia Fraticelli Torres<sup>1</sup>  
Hon. María del C. Gómez Córdova<sup>2</sup>  
Hon. Troadio González Vargas<sup>3</sup>  
Hon. Grace M. Grana Martínez  
Hon. Juan R. Hernández Sánchez

Hon. Nélide Jiménez Velázquez  
Hon. Gloria L. Lebrón Nieves  
Hon. Gina R. Méndez Miró  
Hon. Aida Nieves Figueroa  
Hon. Laura I. Ortiz Flores  
Hon. Misael Ramos Torres  
Hon. Felipe Rivera Colón  
Hon. Monsita Rivera Marchand  
Hon. Waldemar Rivera Torres  
Hon. Roberto Rodríguez Casillas  
Hon. Giselle Romero García  
Hon. Carlos G. Salgado Schwarz  
Hon. Roberto J. Sánchez Ramos  
Hon. Irene S. Soroeta Kodesh  
Hon. Sigfrido Steidel Figueroa<sup>4</sup>  
Hon. Mildred I. Surén Fuentes  
Hon. Fernando L. Torres Ramírez  
Hon. Carlos Vizcarrondo Irizarry

---

<sup>1</sup> Se acogió a los beneficios de jubilación el 31 de marzo de 2019.

<sup>2</sup> Se acogió a los beneficios de jubilación el 3 de junio de 2019.

<sup>3</sup> Se acogió a los beneficios de jubilación el 31 de diciembre de 2018.

<sup>4</sup> Relevado de sus funciones de Juez de Apelaciones para actuar como Director Administrativo de la Oficina de Administración de los Tribunales.

## Tribunal de Primera Instancia, Sala Superior

### **Aguadilla**

Hon. Héctor J. Conty Pérez  
Juez Administrador

Hon. Hiram A. Cerezo De Jesús  
Hon. Miguel A. Deynes Vargas  
Hon. María A. González Cardona  
Hon. Diómedes González Velázquez  
Hon. Abid E. Quiñones Portalatín  
Hon. Miguel Ramírez Vargas  
Hon. Johnny Reyes Villanueva  
Hon. Jaime E. Rodríguez González<sup>5</sup>  
Hon. José T. Román Barceló  
Hon. Iván G. Román González  
Hon. Aixa Rosado Pietri  
Hon. Miriam Santiago Guzmán<sup>6</sup>  
Hon. Miguel Trabal Cuevas

### **Aibonito**

Hon. Yasmín Chaves Dávila  
Jueza Administradora

Hon. Betsy Asencio Quiles  
Hon. Glorianne M. Lotti Rodríguez  
Hon. Eduardo Otero Ortiz  
Hon. Mariellem Padilla Cotto  
Hon. Pedro J. Pérez Nieves  
Hon. Arminda Rodríguez Hernández<sup>7</sup>  
Hon. Alberto Valcárcel Ruiz  
Hon. Yahaida D. Zabala Galarza

### **Arecibo**

Hon. Heidi D. Kiess Rivera  
Jueza Administradora

Hon. Juan C. Avilés Feliú  
Hon. Eileen J. Barresi Ramos  
Hon. Santiago Cordero Osorio  
Hon. Juan E. Dávila Rivera<sup>8</sup>

Hon. Liza M. Fernández Rodríguez<sup>9</sup>  
Hon. Leyla I. Graulau Igartúa  
Hon. Joie-Lin Laó Meléndez  
Hon. Wanda A. Linares Hernández  
Hon. Beatriz Martínez Cordero  
Hon. Glendaliz Morales Correa  
Hon. Élix A. Morales Cubero  
Hon. Manuel A. Orriola Pérez<sup>10</sup>  
Hon. María E. Pérez Ortiz  
Hon. Jorge F. Raíces Román  
Hon. Ethel G. Ruiz Fernández  
Hon. Ángel L. Saavedra de Jesús<sup>11</sup>  
Hon. Jimmy Villalobos González<sup>12</sup>  
Hon. Yelitza Trinidad Martín

### **Bayamón**

Hon. Carmen L. Otero Ferreiras  
Jueza Administradora

Hon. María de Lourdes Camareno Dávila  
Hon. Ángel M. Candelas Rodríguez  
Hon. Wanda Cintrón Valentín  
Hon. Marta I. Dávila Román  
Hon. Marisol Díaz Guerrero  
Hon. Sylvia G. Díaz Solla  
Hon. Nerisvel C. Durán Guzmán  
Hon. Jaime J. Fuster Zalduondo  
Hon. Enid Gavilán Pérez  
Hon. Leslie J. Hernández Crespo  
Hon. Anelís Hernández Rivera  
Hon. Katherine Hoffman Egozcue  
Hon. Myriam C. Jusino Marrero<sup>13</sup>  
Hon. María C. Marina Durán  
Hon. Antonio J. Marqués Sabater  
Hon. Alfonso Martínez Piovanetti  
Hon. Karla S. Mellado Delgado  
Hon. Mariela Miranda Recio  
Hon. Jessica Morales Correa  
Hon. Juan C. Negrón Rodríguez

<sup>5</sup> Se acogió a los beneficios de jubilación el 20 de noviembre de 2018.

<sup>6</sup> Se acogió a los beneficios de jubilación el 30 de abril de 2019.

<sup>7</sup> Se acogió a los beneficios de jubilación el 28 de febrero de 2019.

<sup>8</sup> Relevado de sus funciones judiciales, nombrado Presidente Comisión Estatal Elecciones.

<sup>9</sup> Renunció el 15 de enero de 2019.

<sup>10</sup> Se acogió a los beneficios de jubilación el 30 de abril de 2019.

<sup>11</sup> Se acogió a los beneficios de jubilación el 30 de noviembre de 2018.

<sup>12</sup> Se acogió a los beneficios de jubilación el 30 de abril de 2019.

<sup>13</sup> Cesó sus funciones el 26 de noviembre de 2018.



Hon. Francisco A. Ojeda Diez<sup>14</sup>  
Hon. Andino Q. Olguín Arroyo  
Hon. Janette Perea López  
Hon. Enrique A. Pérez Acosta<sup>15</sup>  
Hon. Vanessa Pintado Rodríguez  
Hon. Eduardo R. Rebollo Casalduc  
Hon. Albis C. Rivera Medero<sup>16</sup>  
Hon. Alvin D. Rivera Rivera  
Hon. Fernando L. Rodríguez Flores  
Hon. Raphael G. Rojas Fernández  
Hon. Sariely Rosado Fernández  
Hon. Sarah Y. Rosado Morales  
Hon. Marta M. Rosario Santana  
Hon. Pedro J. Saldaña Rosado  
Hon. María C. Sanz Martínez  
Hon. Wanda I. Soler Fernández  
Hon. Vilmary D. Soler Suárez  
Hon. María Z. Trigo Ferraiuoli  
Hon. Rafael A. Villafañe Riera

### **Caguas**

Hon. Ricardo G. Marrero Guerrero  
Juez Administrador

Hon. Reinaldo O. Catinchi Padilla  
Hon. Ileanaxis Colón Martínez<sup>17</sup>  
Hon. Ana Paulina Cruz Vélez  
Hon. Jorge L. Díaz Reverón  
Hon. Julio A. Díaz Valdés  
Hon. Edwin H. Flores Sellés  
Hon. Gladys G. González Segarra  
Hon. Daniel R. López González  
Hon. Francisco J. Oquendo Solís  
Hon. Lilia M. Ortiz Puig<sup>18</sup>  
Hon. Rosabelle Padín Batista  
Hon. Annette M. Prats Palerm  
Hon. José M. Ramírez Legrand<sup>19</sup>  
Hon. Dory Jean Robles Rivera<sup>20</sup>  
Hon. Benicio G. Sánchez La Costa.  
Hon. Viviana J. Torres Reyes  
Hon. Roxana D. Verela Fernós  
Hon. Rafael L. Vissepó Vázquez

<sup>14</sup> Renunció el 31 de marzo de 2019.

<sup>15</sup> Se acogió a los beneficios de jubilación el 30 de junio de 2019.

<sup>16</sup> Se acogió a los beneficios de jubilación el 26 de noviembre de 2018.

<sup>17</sup> Cesó sus funciones el 21 de noviembre de 2018.

<sup>18</sup> Falleció el 22 de noviembre de 2018.

<sup>19</sup> Se acogió a los beneficios de jubilación el 31 de mayo de 2019.

### **Carolina**

Hon. Rosa del C. Benítez Álvarez  
Jueza Administradora

Hon. Fernando L. Abreu Arias  
Hon. Ismael C. Álvarez Burgos<sup>21</sup>  
Hon. Francisco A. Borelli Irizarry  
Hon. Gretchka M. Curbelo Del Valle  
Hon. Arlene De la Matta Meléndez  
Hon. Nereida Feliciano Ramos  
Hon. Ann M. Higginbotham Arroyo  
Hon. Luisa Lebrón Burgos<sup>22</sup>  
Hon. Wilfredo J. Maldonado García  
Hon. Lizardo W. Mattei Román  
Hon. Iveliz Morales Correa  
Hon. Ignacio E. Morales Gómez  
Hon. Elsie E. Ochoa D'Acosta  
Hon. Joaquín T. Peña Ríos  
Hon. Diana Z. Pérez Pabón  
Hon. María de los A. Rabell Fuentes  
Hon. Magdalena Rabionet Vázquez  
Hon. Lynnette Rivera Rodríguez  
Hon. Berthaida Seijo Ortiz  
Hon. Eva S. Soto Castelló  
Hon. Jorge L. Toledo Reyna  
Hon. Javier R. Varela Rivera

### **Fajardo**

Hon. Camille Rivera Pérez  
Jueza Administradora Interina

Hon. Jaime J. Benero García  
Hon. Maritere Colón Domínguez<sup>23</sup>  
Hon. Joel A. Cruz Hiraldo  
Hon. Sylmari de la Torre Soto  
Hon. Lourdes M. Díaz Velázquez  
Hon. Gema M. González Rodríguez  
Hon. Thainie Reyes Ramírez  
Hon. María T. Rivera Coruja

<sup>20</sup> Se acogió a los beneficios de jubilación el 31 de mayo de 2019.

<sup>21</sup> Cesó sus funciones el 26 de noviembre de 2018.

<sup>22</sup> Se acogió a los beneficios de jubilación el 30 de abril de 2019.

<sup>23</sup> Relevada de sus funciones judiciales, nombrada Directora Administrativa Auxiliar de la Oficina de Administración de los Tribunales.

## **Guayama**

Hon. José M. D'Anglada Raffucci  
Juez Administrador

Hon. Sylkia Carballo Noguera  
Hon. Fernando J. Chalas González  
Hon. María del P. González Moreno  
Hon. Oscar M. González Rivera  
Hon. Andrés M. Ramírez Marcano  
Hon. Noheliz Reyes Berríos  
Hon. Josian J. Rivera Torres  
Hon. Harry E. Rodríguez Guevara  
Hon. Cristina E. Suau González  
Hon. Héctor J. Vázquez Santisteban

## **Humacao**

Hon. Mayra Huergo Cardoso  
Jueza Administradora

Hon. Tania I. Barbarossa Ortiz  
Hon. Yaritza Carrasquillo Aponte  
Hon. Rubén Castro Rodríguez  
Hon. Mariluz Cruz Morales  
Hon. Israel Hernández González<sup>24</sup>  
Hon. Héctor C. Hoyos Torres  
Hon. Antonio R. Negrón Villardefrancos  
Hon. Santos Ramos Lugo  
Hon. Yumayra Serrano Murcelo  
Hon. Juan M. Tirado Ríos  
Hon. María T. Ubarri Baragaño

## **Mayagüez**

Hon. Maura Santiago Ducós  
Jueza Administradora  
Hon. Lind O. Merle Feliciano<sup>25</sup>  
Juez Administrador

Hon. Mónica Alpi Figueroa  
Hon. Legna I. González García  
Hon. Carmen T. Lugo Irizarry  
Hon. William Machado Aldarondo  
Hon. Marta L. Marchany Justiniano  
Hon. Soraya Méndez Polanco  
Hon. Carmen L. Montalvo Laracuenta  
Hon. María I. Negrón García

<sup>24</sup> Se acogió a los beneficios de jubilación el 30 de junio de 2019.

<sup>25</sup> Cesó sus funciones el 26 de noviembre de 2018.

<sup>26</sup> Se acogió a los beneficios de jubilación el 30 de junio de 2019.

Hon. Lynette Ortiz Martínez  
Hon. Lucy I. Rivera Doncell<sup>26</sup>  
Hon. Iris S. Rodríguez López  
Hon. Vilmary Rodríguez Pardo  
Hon. Geysa D. Villarrubia Rivera  
Hon. Ivelisse Zapata Toro<sup>27</sup>

## **Ponce**

Hon. Lissette Toro Vélez  
Jueza Administradora

Hon. Viviam S. Acosta Ruiz  
Hon. María del C. Berríos Flores  
Hon. Raúl A. Candelario López  
Hon. David G. Calderón Cordero  
Hon. Diana I. Conde Rodríguez  
Hon. Miguel A. Cordero González  
Hon. Mariano Daumont Crespo  
Hon. Efraín De Jesús Rodríguez  
Hon. Javier Gómez Cruz  
Hon. Marta E. González Yglesias  
Hon. Aníbal Lugo Irizarry  
Hon. Ángel M. Llavona Folguera  
Hon. José M. Marrero Pérez  
Hon. Juan S. Nevárez García  
Hon. Carlos M. Ortiz Sued  
Hon. Teresa M. Pérez Stuart<sup>28</sup>  
Hon. Francisco A. Quiñones Rivera  
Hon. Migdalí Ramos Rivera  
Hon. Leila Rolón Henrique  
Hon. Francisco J. Rosado Colomer  
Hon. Rosaline Santana Ríos  
Hon. Rubén Andrés Serrano Santiago  
Hon. Zahira I. Torres Moró  
Hon. Brenda A. Vera Miró

## **San Juan**

Hon. Laura L. López Roche  
Jueza Administradora

Hon. Waleska I. Aldebol Mora  
Hon. Gisela Alfonso Fernández  
Hon. José A. Alicea Rivera  
Hon. Karem M. Álvarez Echeandía  
Hon. Eva Araya Ramírez

<sup>27</sup> Se acogió a los beneficios de jubilación el 15 de mayo de 2019.

<sup>28</sup> Se acogió a los beneficios de jubilación el 31 de enero de 2019.

Hon. Myrna E. Ayala Díaz  
Hon. Ladi V. Buono De Jesús  
Hon. María M. Cabrera Torres  
Hon. Iris L. Cancio González  
Hon. Arnaldo Castro Callejo  
Hon. Wyrrie I. Correa De Jesús  
Hon. Wanda Cruz Ayala  
Hon. Anthony Cuevas Ramos  
Hon. Rebecca De León Ríos  
Hon. María D. Díaz Pagán  
Hon. Juan A. Frau Escudero  
Hon. Elisa A. Fumero Pérez  
Hon. Olga I. García Vincenty  
Hon. Aldo J. González Quesada  
Hon. Rafael E. Jiménez Rivera  
Hon. Laura Lis López Roche  
Hon. Ada M. López Santiago  
Hon. Gricelle Lugo Santiago  
Hon. Gloria Maynard Salgado  
Hon. Ramón E. Meléndez Castro  
Hon. Carmen M. Merced Torres  
Hon. Aileen M. Navas Auger  
Hon. Aida I. Oquendo Graulau  
Hon. Leticia D. Ortiz Feliciano  
Hon. Ángel R. Pagán Ocasio  
Hon. Alberto L. Pérez Ocasio  
Hon. Laureana Pérez Pérez

Hon. Pedro J. Polanco Bezares<sup>29</sup>  
Hon. Arvia Ramírez Torres  
Hon. Yazdel A. Ramos Colón  
Hon. Alexandra G. Rivera Sáez  
Hon. Wanda M. Rocha Santiago  
Hon. Eric R. Ronda Del Toro  
Hon. Lauracelis M. Roques Arroyo  
Hon. Rosa N. Russé García  
Hon. Arlene de L. Selles Guerrini<sup>30</sup>  
Hon. Enrique Silva Avilés<sup>31</sup>  
Hon. Rafael E. Taboas Dávila  
Hon. Eloína Torres Cancel  
Hon. Aurea Torres Hernández<sup>32</sup>  
Hon. Leilaní Torres Roca

### **Utuaado**

Hon. José M. Orta Valdez  
Juez Administrador

Hon. Wanda I. Concepción Figueroa  
Hon. Víctor D. De Jesús Cubano  
Hon. José E. González Velázquez  
Hon. Carlos J. López Jiménez  
Hon. Vance E. Thamas Rider  
Hon. Lissette Vélez Morales

---

<sup>29</sup> Cesó sus funciones el 26 de noviembre de 2018.

<sup>30</sup> Cesó sus funciones el 26 de noviembre de 2018.

<sup>31</sup> Cesó sus funciones el 26 de noviembre de 2018.

<sup>32</sup> Se acogió a los beneficios de jubilación el 30 de junio de 2019.

## Tribunal de Primera Instancia, Sala Municipal

### **Aguadilla**

Hon. Dennis Feliciano Crespo- Aguadilla  
Hon. Dinorah Martín Hau - Isabela  
Hon. José A. Morales Colón - San Sebastián y Moca  
Hon. Luis F. Padilla Galiano - Aguada  
Hon. Milissa Soto Rivera - Aguadilla

### **Aibonito**

Hon. Rafael I. Lugo Moraes - Aibonito  
Hon. Jenny M. Malavé Núñez - Coamo y Orocovis  
Hon. Manuel A. Méndez Cruz- Aibonito  
Hon. Marieli Paradizo Pérez - Aibonito  
Hon. Ángel D. Rivera Miranda - Barranquitas y Comerío

### **Arecibo**

Hon. Michelle Camacho Nieves - Arecibo  
Hon. Ángela S. Díaz Escalera- Arecibo  
Hon. Cyndia E. Irizarry Casiano- Arecibo  
Hon. Francisco Ocasio Ortiz<sup>33</sup>- Manatí y Morovis  
Hon. Francisco Santiago López - Hatillo, Camuy y Quebradillas

### **Bayamón**

Hon. Orlando E. Aviles Santiago - Guaynabo y Cataño  
Hon. José H. Banuchi Hernández- Bayamón  
Hon. Lorraine M. Biaggi Trigo - Toa Alta  
Hon. Keila M. Díaz Morales - Bayamón  
Hon. Zenaida Gaud Negrón - Vega Baja  
Hon. Ada R. Juarbe Guzmán - Toa Alta  
Hon. Aida E. Meléndez Juarbe - Bayamón  
Hon. Milagros M. Muñoz Mas - Bayamón  
Hon. Nydia del C. Ríos Jiménez - Bayamón  
Hon. Elmer Rodríguez Díaz - Bayamón  
Hon. Eillim Torres Ríos - Bayamón

### **Caguas**

Hon. Raiza L. Cajigas Campbell - Caguas y Gurabo  
Hon. Maranyelí Colon Requejo – Caguas y Cayey

Hon. Azlyn H. García Negrón - Caguas y Juncos  
Hon. Evyanne Mártir Hernández - Aguas Buenas y San Lorenzo  
Hon. Sonya Y. Nieves Cordero - Caguas y Cidra  
Hon. Isander J. Rivera Morales - Caguas  
Hon. Yarissa N. Santiago San Antonio - Caguas

### **Carolina**

Hon. Ediltrudis M. Betancourt Rivera - Carolina  
Hon. Juan A. Calero Del Valle - Carolina  
Hon. Lirio del Mar M. González Bernal - Carolina  
Hon. Larissa N. Ortiz Modestti - Carolina  
Hon. Wilfredo Viera Garcés - Carolina

### **Fajardo**

Hon. José A. Caballero López - Fajardo  
Hon. Irmarié Colón Massó - Fajardo y Culebra  
Hon. Venessa Sánchez Velázquez - Fajardo y Río Grande  
Hon. Glenn Velázquez Morales - Fajardo y Vieques

### **Guayama**

Hon. Ingrid D. Alvarado Rodríguez - Patillas y Arroyo  
Hon. Lizandra M. Avilés Mendoza - Guayama  
Hon. Yanay Y. Pagán Ramos - Salinas  
Hon. Iraida B. Rodríguez Castro- Guayama

### **Humacao**

Hon. Jeannette M. Pietri Núñez - Las Piedras y Humacao  
Hon. Luis B. Rivera Velázquez - Yabucoa  
Hon. María del R. Rojas Delgado - Humacao  
Hon. Juan C. Vera Rivera - Humacao y Naguabo

### **Mayagüez**

Hon. Angie Acosta Irizarry - Sabana Grande y Lajas  
Hon. Margarita E. Gaudier Lavergne - Añasco y Las Marías  
Hon. Ángel M. López Irizarry - San Germán  
Hon. Germarie Méndez Negrón<sup>34</sup> - Mayagüez  
Hon. Rosalinda Ruiz Ruperto - Cabo Rojo

<sup>33</sup> Se acogió a los beneficios de jubilación el 31 de mayo de 2019.

<sup>34</sup> Revelada de sus funciones judiciales, nombrada Asesora Administrativa de la Jueza Presidenta.

Hon. María del P. Vázquez Muñiz - Mayagüez  
Hon. Luis O. Vélez Vélez - Mayagüez

**Ponce**

Hon. Mari Nilda Aparicio Laspina - Ponce  
Hon. Ángel N. Candelario Cáliz - Ponce  
Hon. Adria M. Cruz Cruz - Juana Díaz, Villalba  
y Santa Isabel  
Hon. Luz D. Fraticelli Alvarado - Ponce  
Hon. Carlos S. Quiñones Capacetti - Yauco,  
Guánica, Guayanilla y Peñuela  
Hon. Mayra E. Peña Santiago - Ponce  
Hon. Enid Cristina Rivera García - Ponce

**San Juan**

Hon. Ilyana del C. Blanco Maldonado  
Hon. Edgar S. Figueroa Vázquez  
Hon. Geisa M. Marrero Martínez  
Hon. José L. Parés Quiñones  
Hon. Rafael J. Parés Quiñones  
Hon. Jimmy Ed Sepúlveda Lavergne  
Hon. Alfrida M. Tomey Imbert

**Utado**

Hon. Gloria M. De Jesús Machargo - Utuado  
Hon. Myrna I. Pérez Negrón- Utuado y Adjuntas  
Hon. Welda I. Rivera Soto - Lares  
Hon. Elvin R. Talavera Peraza - Utuado

## Anejo 2 Tribunal Supremo

Tabla A-1 Movimiento de recursos

Tribunal Supremo: Año fiscal 2018-2019

Recursos	Recursos a ser considerados								Recursos resueltos						Recursos pendientes a 6/30/2019			
	Pendientes a 7/1/2018				Presentados	Reabiertos	Total	Gran total	En sus méritos				Otras disposiciones <sup>4</sup>	Total	A considerar por el Tribunal <sup>1</sup>	Sometidos <sup>2</sup>	En trámite de perfeccionamiento <sup>3</sup>	Total
	A considerar por el Tribunal <sup>1</sup>	Sometidos <sup>2</sup>	En trámite de perfeccionamiento <sup>3</sup>	Total					Orden M/C	Regla 50	Sometidos	Otros						
<b>Apelación</b>	<b>9</b>	<b>15</b>	<b>5</b>	<b>29</b>	<b>150</b>	<b>1</b>	<b>151</b>	<b>180</b>	<b>2</b>	<b>-</b>	<b>8</b>	<b>-</b>	<b>130</b>	<b>140</b>	<b>20</b>	<b>14</b>	<b>6</b>	<b>40</b>
Civil	8	15	4	27	139	1	140	167	2	-	8	-	121	131	18	13	5	36
Criminal	1	-	1	2	11	-	11	13		-	-	-	9	9	2	1	1	4
<b>Certiorari</b>	<b>83</b>	<b>90</b>	<b>61</b>	<b>234</b>	<b>1,011</b>	<b>15</b>	<b>1,026</b>	<b>1,260</b>	<b>12</b>	<b>16</b>	<b>61</b>	<b>1</b>	<b>935</b>	<b>1,025</b>	<b>115</b>	<b>86</b>	<b>34</b>	<b>235</b>
Civil	78	77	44	199	856	12	868	1,067	10	16	47	1	796	870	102	72	23	197
Criminal	5	13	17	35	155	3	158	193	2	-	14	-	139	155	13	14	11	38
<b>Jurisdicción original</b>	<b>-</b>	<b>-</b>	<b>-</b>	<b>-</b>	<b>4</b>	<b>-</b>	<b>4</b>	<b>4</b>	<b>-</b>	<b>-</b>	<b>-</b>	<b>-</b>	<b>3</b>	<b>3</b>	<b>1</b>	<b>-</b>	<b>-</b>	<b>1</b>
Mandamus	-	-	-	-	4	-	4	4	-	-	-	-	3	3	1	-	-	1
<b>Recursos gubernativos</b>	<b>-</b>	<b>3</b>	<b>-</b>	<b>3</b>	<b>5</b>	<b>-</b>	<b>5</b>	<b>8</b>	<b>-</b>	<b>-</b>	<b>3</b>	<b>-</b>	<b>2</b>	<b>5</b>	<b>1</b>	<b>2</b>	<b>-</b>	<b>3</b>
<b>Conducta profesional</b>	<b>5</b>	<b>11</b>	<b>34</b>	<b>50</b>	<b>75</b>	<b>-</b>	<b>75</b>	<b>125</b>	<b>40</b>	<b>-</b>	<b>14</b>	<b>17</b>	<b>13</b>	<b>84</b>	<b>3</b>	<b>8</b>	<b>30</b>	<b>41</b>
Asuntos disciplinarios contra jueces y juezas	-	2	2	4	2	-	2	6	-	-	2	-	2	4	-	-	2	2
Asuntos disciplinarios contra abogados y abogadas	5	9	32	46	9	-	9	55	-	-	11	-	5	16	3	8	28	39
Otros <sup>5</sup>	-	-	-	-	64	-	64	64	40	-	1	17	6	64	-	-	-	-

## Tabla A-1 Movimiento de recursos

Tribunal Supremo: Año fiscal 2018-2019

Recursos	Recursos a ser considerados								Recursos resueltos						Recursos pendientes a 6/30/2019			
	Pendientes a 7/1/2018				Presentados	Reabierto	Total	Gran total	En sus méritos				Otras disposiciones <sup>4</sup>	Total	A considerar por el Tribunal <sup>1</sup>	Sometidos <sup>2</sup>	En trámite de perfeccionamiento <sup>3</sup>	Total
	A considerar por el Tribunal <sup>1</sup>	Sometidos <sup>2</sup>	En trámite de perfeccionamiento <sup>3</sup>	Total					Orden M/C	Regla 50	Sometidos	Otros						
<b>Certificaciones</b>	∴	∴	<u>1</u>	<u>1</u>	<u>7</u>	∴	<u>7</u>	<u>8</u>	∴	<u>2</u>	∴	∴	<u>6</u>	<u>8</u>	∴	∴	∴	∴
Interjurisdiccional (Federal)	-	-	-	-	1	-	<u>1</u>	1	-	-	-	-	1	1	-	-	-	-
Intrajurisdiccional (PR)	-	-	1	1	6	-	6	7	-	2	-	-	5	7	-	-	-	-
<b>Total</b>	<u>97</u>	<u>119</u>	<u>101</u>	<u>317</u>	<u>1,252</u>	<u>16</u>	<u>1,268</u>	<u>1,585</u>	<u>54</u>	<u>18</u>	<u>86</u>	<u>18</u>	<u>1,089</u>	<u>1,265</u>	<u>140</u>	<u>110</u>	<u>70</u>	<u>320</u>

<sup>1</sup> Recursos que aún no han sido considerados por el Tribunal para denegar o expedir.

<sup>2</sup> Recursos que ya están perfeccionados y por lo tanto listos para resolverse en los méritos.

<sup>3</sup> Recursos expedidos y órdenes de mostrar causa emitidas pendientes de perfeccionamiento.

<sup>4</sup> Incluye recursos desistidos, archivados, desestimados, denegados, radicar querellas, no ha lugar y anula auto expedidos.

<sup>5</sup> Determinaciones sobre asuntos disciplinarios en Quejas (AB) o en el Expediente Personal (TS) de Abogado(a) que incluyen suspensiones, amonestaciones, censuras y radicación de querellas mediante Resolución u Opinión del Tribunal.

Fuente de información: Tribunal Supremo, Oficina de Estadísticas

**Tabla A-2 Movimiento de recursos sometidos<sup>1</sup>**  
**Tribunal Supremo: Año fiscal 2018-2019**

<b>Recursos</b>	<b>Pendientes al periodo anterior</b>	<b>Perfeccionados</b>	<b>Resueltos durante el periodo</b>	<b>Pendientes al finalizar el periodo</b>
<b>Apelación</b>	<b><u>15</u></b>	<b><u>9</u></b>	<b><u>10</u></b>	<b><u>14</u></b>
Civil	15	8	10	13
Criminal	-	1	-	1
<b><i>Certiorari</i></b>	<b><u>90</u></b>	<b><u>86</u></b>	<b><u>90</u></b>	<b><u>86</u></b>
Civil	77	69	74	72
Criminal	13	17	16	14
<b>Jurisdicción original</b>	<b>=</b>	<b>=</b>	<b>=</b>	<b>=</b>
Auto inhibitorio	-	-	-	-
<i>Hábeas corpus</i>	-	-	-	-
<i>Mandamus</i>	-	-	-	-
<i>Quo warranto</i>	-	-	-	-
<i>Injunction</i>	-	-	-	-
<b>Recursos gubernativos</b>	<b><u>3</u></b>	<b><u>2</u></b>	<b><u>3</u></b>	<b><u>2</u></b>
<b>Conducta profesional</b>	<b><u>11</u></b>	<b><u>68</u></b>	<b><u>71</u></b>	<b><u>8</u></b>
Asuntos disciplinarios contra jueces y juezas	2	-	2	-
Asuntos disciplinarios contra Abogados(as)	9	10	11	8
Otros	-	58	58	-
<b>Certificaciones</b>	<b>=</b>	<b><u>2</u></b>	<b><u>2</u></b>	<b>=</b>
Inter Jurisdiccional (Federal)	-	-	-	-
Intra Jurisdiccional (PR)	-	2	2	-
<b>Total</b>	<b><u>119</u></b>	<b><u>167</u></b>	<b><u>176</u></b>	<b><u>110</u></b>

<sup>1</sup> Recursos que ya están perfeccionados y por lo tanto listos para resolverse en los méritos.

Fuente de información: Tribunal Supremo, Oficina de Estadísticas



**Tabla A-3 Movimiento de recursos criminales y civiles**  
Tribunal Supremo: Año fiscal 2018-2019

Recursos	Pendientes al periodo anterior	Presentados	Total de recursos activos	Recursos resueltos	Recursos activos pendientes	Recursos sometidos al Tribunal
<b>Apelación</b>	<u>29</u>	<u>151</u>	<u>180</u>	<u>140</u>	<u>40</u>	<u>14</u>
Civil	27	140	167	131	36	13
Criminal	2	11	13	9	4	1
<b>Certiorari</b>	<u>234</u>	<u>1,026</u>	<u>1,260</u>	<u>1,025</u>	<u>235</u>	<u>86</u>
Civil	199	868	1,067	870	197	72
Criminal	35	158	193	155	38	14
<b>Otros asuntos<sup>1</sup></b>	<u>1</u>	<u>11</u>	<u>12</u>	<u>11</u>	<u>1</u>	<u>=</u>
Civil	-	4	4	3	1	-
Criminal	-	-	-	-	-	-
Inter Jurisdiccional (Federal)	-	1	1	1	-	-
Intra Jurisdiccional (PR)	1	6	7	7	-	-
<b>Total</b>	<u>264</u>	<u>1,188</u>	<u>1,452</u>	<u>1,176</u>	<u>276</u>	<u>100</u>

<sup>1</sup> Incluye recursos en jurisdicción original y certificaciones.

Fuente de información: Tribunal Supremo, Oficina de Estadísticas

**Tabla A-4 Recursos resueltos**  
Tribunal Supremo: Año fiscal 2018-2019

Método de resolución	Total	Por ciento del total
<b>Por opinión</b>	<u>111</u>	<u>8.77</u>
Con ponencia	40	3.16
<i>Per curiam</i>	71	5.61
<b>Por resolución</b>	<u>1,089</u>	<u>86.09</u>
Archivados	27	2.13
Auto denegados	1,037	81.98
Desestimados	8	0.63
Otras <sup>1</sup>	17	1.34
<b>Por sentencia</b>	<u>65</u>	<u>5.14</u>
<b>Total</b>	<u>1,265</u>	<u>100.00</u>

<sup>1</sup>Incluye recursos desistidos, archivados, desestimados, denegados, radicar querrela, no ha lugar y anula auto expedidos.

Fuente de información: Tribunal Supremo, Oficina de Estadísticas

**Tabla A-5 Relación entre los recursos de naturaleza civil y criminal, presentados y reabiertos**

Tribunal Supremo: Años fiscales 2014-2015 a 2018-2019

Año fiscal y recurso	Número de recursos presentados y reabiertos		
	Civil	Criminal	Total
<b>2014-15</b>			
Apelaciones	97	6	103
<i>Certiorari</i>	987	157	1,144
Jurisdicción Original <sup>1</sup>	12	-	12
Certificaciones	16	-	16
Recursos Gubernativos	6	-	6
<b>Total</b>	<b><u>1,118</u></b>	<b><u>163</u></b>	<b><u>1,281</u></b>
<b>Por ciento</b>	<b>87.3</b>	<b>12.7</b>	<b>100.0</b>
<b>2015-16</b>			
Apelaciones	139	9	148
<i>Certiorari</i>	956	197	1,153
Jurisdicción Original <sup>1</sup>	12	-	12
Certificaciones	18	-	18
Recursos Gubernativos	3	-	3
<b>Total</b>	<b><u>1,128</u></b>	<b><u>206</u></b>	<b><u>1,334</u></b>
<b>Por ciento</b>	<b>84.6</b>	<b>15.4</b>	<b>100.0</b>
<b>2016-17</b>			
Apelaciones	141	7	148
<i>Certiorari</i>	951	203	1,154
Jurisdicción Original <sup>1</sup>	7	-	7
Certificaciones	15	-	15
Recursos Gubernativos	1	-	1
<b>Total</b>	<b><u>1,115</u></b>	<b><u>210</u></b>	<b><u>1,325</u></b>
<b>Por ciento</b>	<b>84.2</b>	<b>15.8</b>	<b>100.0</b>
<b>2017-18</b>			
Apelaciones	112	7	119
<i>Certiorari</i>	816	166	982
Jurisdicción Original <sup>1</sup>	7	-	7
Certificaciones	10	-	10
Recursos Gubernativos	1	-	1
<b>Total</b>	<b><u>946</u></b>	<b><u>173</u></b>	<b><u>1,119</u></b>
<b>Por ciento</b>	<b>84.5</b>	<b>15.5</b>	<b>100.0</b>
<b>2018-19</b>			
Apelaciones	140	11	151
<i>Certiorari</i>	868	158	1,026
Jurisdicción Original <sup>1</sup>	4	-	4
Certificaciones	7	-	7
Recursos Gubernativos	5	-	5
<b>Total</b>	<b><u>1,024</u></b>	<b><u>169</u></b>	<b><u>1,193</u></b>
<b>Por ciento</b>	<b>85.8</b>	<b>14.2</b>	<b>100.0</b>

<sup>1</sup> Incluye los recursos extraordinarios de *hábeas corpus*, *quo warranto*, auto inhibitorio y *mandamus*.

Fuente de información: Tribunal Supremo, Oficina de Estadísticas

**Tabla A-6 Recursos resueltos por disposición**  
Tribunal Supremo: Año fiscal 2018-2019

Recursos	Sentencias u Opiniones					Resoluciones				Total
	Revocando	Confirmando	Modificando	Desestimando	Otros	Auto denegado	Desestimando	Archivado o Desistido	Otros	
<b>Apelación</b>	<u>8</u>	<u>1</u>	=	<u>1</u>	=	<u>127</u>	=	<u>2</u>	<u>1</u>	<u>140</u>
Civil	8	1	=	1	-	118	-	2	1	131
Criminal	-	-	-	-	-	9	-	-	-	9
<b>Certiorari</b>	<u>78</u>	<u>8</u>	<u>3</u>	=	<u>1</u>	<u>910</u>	<u>7</u>	<u>11</u>	<u>7</u>	<u>1,025</u>
Civil	64	7	2	-	1	773	7	11	5	870
Criminal	14	1	1	-	-	137	-	-	2	155
<b>Jurisdicción original</b>	=	=	=	=	=	=	=	=	<u>3</u>	<u>3</u>
<i>Mandamus</i>	-	-	-	-	-	-	-	-	3	3
<b>Recursos gubernativos</b>	=	<u>2</u>	<u>1</u>	=	=	=	<u>1</u>	<u>1</u>	=	<u>5</u>
<b>Conducta profesional</b>	=	=	=	=	<u>71</u>	=	=	<u>13</u>	=	<u>84</u>
Asuntos disciplinarios contra jueces y juezas	-	-	-	-	2	-	-	2	-	4
Asuntos disciplinarios contra Abogados(as)	-	-	-	-	11	-	-	5	-	16
Otros <sup>1</sup>	-	-	-	-	58	-	-	6	-	64
<b>Certificaciones</b>	<u>2</u>	=	=	=	=	=	=	=	<u>6</u>	<u>8</u>
Intra Jurisdiccional (PR)	2	-	-	-	-	-	-	-	5	7
Inter Jurisdiccional (Federal)	-	-	-	-	-	-	-	-	1	1
<b>Total</b>	<u>88</u>	<u>11</u>	<u>4</u>	<u>1</u>	<u>72</u>	<u>1,037</u>	<u>8</u>	<u>27</u>	<u>17</u>	<u>1,265</u>
<b>Por ciento del total</b>	<b>6.96</b>	<b>0.87</b>	<b>0.32</b>	<b>0.08</b>	<b>5.69</b>	<b>81.98</b>	<b>0.63</b>	<b>2.13</b>	<b>1.34</b>	<b>100.00</b>

<sup>1</sup> Determinaciones sobre asuntos disciplinarios en Quejas (AB) o en el Expediente Personal (TS) del Abogado(a) que incluyen suspensiones, amonestaciones, censuras y radicación de querellas mediante Resolución u Opinión del Tribunal.

Fuente de información: Tribunal Supremo, Oficina de Estadísticas

**Tabla A-7 Recursos resueltos con opinión y sin opinión, por recurso y disposición**  
Tribunal Supremo: Año fiscal 2018-2019

Recursos	Con opinión						Sin opinión									Gran total	
							Sentencias					Resoluciones					Total
	Revocando	Confirmando	Modificando	Desestimando	Otros	Total	Revocando	Confirmando	Modificando	Desestimando	Otros	Auto denegado	Archivando	Desestimando	Otros		
<b>Apelación</b>	<u>4</u>	<u>1</u>	-	-	-	<u>5</u>	<u>4</u>	-	-	<u>1</u>	-	<u>127</u>	<u>2</u>	-	<u>1</u>	<u>135</u>	<u>140</u>
Civil	4	1	-	-	-	5	4	-	-	1	-	118	2	-	1	126	131
Criminal	-	-	-	-	-	-	-	-	-	-	-	9	-	-	-	9	9
<b>Certiorari</b>	<u>29</u>	<u>3</u>	<u>1</u>	-	<u>1</u>	<u>34</u>	<u>49</u>	<u>5</u>	<u>2</u>	-	-	<u>910</u>	<u>11</u>	<u>7</u>	<u>7</u>	<u>991</u>	<u>1,025</u>
Civil	20	2	1	-	1	24	44	5	1	-	-	773	11	7	5	846	870
Criminal	9	1	-	-	-	10	5	-	1	-	-	137	-	-	2	145	155
<b>Jurisdicción original</b>	-	-	-	-	-	-	-	-	-	-	-	-	-	-	<u>3</u>	<u>3</u>	<u>3</u>
<i>Mandamus</i>	-	-	-	-	-	-	-	-	-	-	-	-	-	-	3	3	3
<b>Recursos gubernativos</b>	-	<u>1</u>	-	-	-	<u>1</u>	-	<u>1</u>	<u>1</u>	-	-	-	<u>1</u>	<u>1</u>	-	<u>4</u>	<u>5</u>
<b>Conducta profesional</b>	-	-	-	-	<u>71</u>	<u>71</u>	-	-	-	-	-	-	<u>13</u>	-	-	<u>13</u>	<u>84</u>
Asuntos disciplinarios contra jueces	-	-	-	-	2	2	-	-	-	-	-	-	2	-	-	2	4
Conducta Abogados(as)	-	-	-	-	11	11	-	-	-	-	-	-	5	-	-	5	16
Otros <sup>1</sup>	-	-	-	-	58	58	-	-	-	-	-	-	6	-	-	6	64
<b>Certificaciones</b>	-	-	-	-	-	-	<u>2</u>	-	-	-	-	-	-	-	<u>6</u>	<u>8</u>	<u>8</u>
Intra Jurisdiccional (PR)	-	-	-	-	-	-	2	-	-	-	-	-	-	-	5	7	7
Inter Jurisdiccional (Federal)	-	-	-	-	-	-	-	-	-	-	-	-	-	-	1	1	1
<b>Total</b>	<u>33</u>	<u>5</u>	<u>1</u>	-	<u>72</u>	<u>111</u>	<u>55</u>	<u>6</u>	<u>3</u>	<u>1</u>	-	<u>1,037</u>	<u>27</u>	<u>8</u>	<u>17</u>	<u>1,154</u>	<u>1,265</u>

<sup>1</sup> Determinaciones sobre asuntos disciplinarios en Quejas o en el Expediente Personal de Abogado(a) que incluyen suspensiones, amonestaciones, censuras y radicación de querrelas mediante Resolución u Opinión del Tribunal.

Fuente de información: Tribunal Supremo, Oficina de Estadísticas

**Tabla A-8 Opiniones emitidas por recurso y clasificación**  
Tribunal Supremo: Año fiscal 2018-2019

Recursos	De mayoría			Otras Opiniones								Gran total
	Con ponencia	<i>Per curiam</i>	Total	Opiniones concurrentes	Opiniones disidentes	Opiniones de conformidad	Voto de conformidad	Voto particular disidente	Voto Disidente	Voto Particular de Conformidad	Total	
<b>Apelación</b>	<u>5</u>	-	<u>5</u>	-	<u>5</u>	<u>3</u>	-	-	-	-	<u>8</u>	<u>13</u>
Civil	5	-	5	-	5	3	-	-	-	-	8	13
Criminal	-	-	-	-	-	-	-	-	-	-	-	-
<b>Certiorari</b>	<u>33</u>	<u>1</u>	<u>34</u>	<u>5</u>	<u>9</u>	<u>1</u>	-	<u>9</u>	<u>5</u>	<u>1</u>	<u>30</u>	<u>64</u>
Civil	23	1	24	3	5	1	-	8	3	-	20	44
Criminal	10	-	10	2	4	-	-	1	2	1	10	20
<b>Jurisdicción original</b>	-	-	-	-	-	-	-	-	-	-	-	-
Auto inhibitorio	-	-	-	-	-	-	-	-	-	-	-	-
<i>Hábeas corpus</i>	-	-	-	-	-	-	-	-	-	-	-	-
<i>Mandamus</i>	-	-	-	-	-	-	-	-	-	-	-	-
<i>Quo warranto</i>	-	-	-	-	-	-	-	-	-	-	-	-
<b>Recursos gubernativos</b>	<u>1</u>	-	<u>1</u>	-	-	<u>1</u>	-	-	<u>1</u>	<u>1</u>	<u>3</u>	<u>4</u>
<b>Conducta profesional</b>	<u>1</u>	<u>70</u>	<u>71</u>	-	<u>4</u>	-	-	-	-	-	<u>4</u>	<u>75</u>
Asuntos disciplinarios contra Jueces y Juezas	-	2	2	-	4	-	-	-	-	-	4	6
Conducta Abogados(as)	1	10	11	-	-	-	-	-	-	-	-	11
Otros	-	58	58	-	-	-	-	-	-	-	-	58
<b>Certificaciones</b>	-	-	-	-	<u>3</u>	<u>6</u>	-	<u>1</u>	-	-	<u>10</u>	<u>10</u>
Intra Jurisdiccional (PR)	-	-	-	-	3	6	-	1	-	-	10	10
Inter Jurisdiccional (Federal)	-	-	-	-	-	-	-	-	-	-	-	-
Otros <sup>1</sup>	-	-	-	-	-	-	<u>2</u>	<u>4</u>	<u>1</u>	-	<u>7</u>	<u>7</u>
<b>Total</b>	<u>40</u>	<u>71</u>	<u>111</u>	<u>5</u>	<u>21</u>	<u>11</u>	<u>2</u>	<u>14</u>	<u>7</u>	<u>2</u>	<u>62</u>	<u>173</u>

<sup>1</sup> Recursos Misceláneos con cuya resolución se emitió alguna *Otra Opinión*.

Fuente de información: Tribunal Supremo, Oficina de Estadísticas

### Tabla A-9 Recursos resueltos por opinión

Tribunal Supremo: Años fiscales 2014-2015 a 2018-2019

Año fiscal	Mediante opinión <i>Per curiam</i>	Mediante opinión con ponencia	Total resueltos
2014-2015	68	46	114
2015-2016	123	44	167
2016-2017	95	48	143
2017-2018	68	53	121
2018-2019	71	40	111

Fuente de información: Tribunal Supremo, Oficina de Estadísticas

### Tabla A-10 Relación entre opiniones y sentencias

Tribunal Supremo: Años fiscales 2014-2015 a 2018-2019

Año fiscal <sup>1</sup>	Número de Jueces/zas	Total de opiniones	Promedio de opiniones por Juez/a	Sentencias	Promedio de sentencias por Juez/a	Total opiniones y sentencias	Promedio de opiniones y sentencias por Juez/a
2014-2015	9	215	23.9	51	5.7	266	29.6
2015-2016	9	257	28.6	98	10.9	355	39.4
2016-2017	9	215	23.9	64	7.1	279	31.0
2017-2018	9	194	21.6	82	9.1	276	30.7
2018-2019	9	173	19.2	65	7.2	176	19.6

<sup>1</sup> Incluye Otras Opiniones, por Juez o Jueza.

Fuente de información: Tribunal Supremo, Oficina de Estadísticas

**Tabla A-11 Autos expedidos y denegados con y sin orden de mostrar causa**  
Tribunal Supremo: Año fiscal 2018-2019

Detalle	Con orden de mostrar causa <sup>1</sup>		Sin orden de mostrar causa <sup>2</sup>	
	Cantidad de órdenes	Por ciento del total	Cantidad de órdenes	Por ciento del total
Expedidos	26	81.25%	83	7.45%
Denegados	6	18.75%	1,031	92.55%
<b>Total</b>	<b><u>32</u></b>	<b><u>100.00%</u></b>	<b><u>1,114</u></b>	<b><u>100.00%</u></b>

<sup>1</sup> Se refiere a los autos que son expedidos o denegados luego de que el Tribunal ha emitido una orden de mostrar causa.

<sup>2</sup> Se refiere a los autos discrecionales que son expedidos o denegados por el Tribunal tan pronto quedan sometidos, sin que medie previamente una orden de mostrar causa.

Fuente de información: Tribunal Supremo, Oficina de Estadísticas

**Tabla A-12 Disposición de autos expedidos\***  
Tribunal Supremo: Año fiscal 2018-2019

Recursos	Confirmando	Revocando	Modificando	Desestimando	Anulados	Pendientes	Total
<i>Certiorari</i>	<u>2</u>	<u>24</u>	<u>1</u>	<u>1</u>	<u>1</u>	<u>78</u>	<u>107</u>
Apelación acogida como <i>certiorari</i>	-	1	-	-	-	8	9
<i>Certiorari</i>	2	23	1	1	1	70	98
<b>Certificaciones</b>	-	<u>2</u>	-	-	-	-	<u>2</u>
Inter Jurisdiccional (Federal)	-	-	-	-	-	-	-
Intra Jurisdiccional (PR)	-	2	-	-	-	-	2
<b>Total</b>	<u>2</u>	<u>26</u>	<u>1</u>	<u>1</u>	<u>1</u>	<u>78</u>	<u>109</u>

\*Disposición de los autos discrecionales que fueron expedidos durante el periodo bajo examen.

Fuente de información: Tribunal Supremo, Oficina de Estadísticas

## Anejo 3 Tribunal de Apelaciones

**Tabla B-1 Movimiento de recursos**

Tribunal de Apelaciones: Años fiscales 2014-2015 a 2018-2019

Movimiento	Año Fiscal				
	2014-2015	2015-2016	2016-2017	2017-2018	2018-2019
<b>Pendientes al comenzar el año</b>	<b>1,331</b>	<b>1,251</b>	<b>1,304</b>	<b>1,325</b>	<b>1,015</b>
<b>Presentados</b>	<b><u>5,489</u></b>	<b><u>5,962</u></b>	<b><u>5,691</u></b>	<b><u>3,700</u></b>	<b><u>4,077</u></b>
Originales	5,412	5,887	5,585	3,567	3,993
Reabiertos	77	75	106	133	84
<b>Total de Recursos a Resolver</b>	<b><u>6,820</u></b>	<b><u>7,213</u></b>	<b><u>6,995</u></b>	<b><u>5,025</u></b>	<b><u>5,092</u></b>
<b>Resueltos</b>	<b><u>5,569</u></b>	<b><u>5,909</u></b>	<b><u>5,670</u></b>	<b><u>4,010</u></b>	<b><u>4,203</u></b>
Confirmados	1,782	1,749	1,618	1,245	1,329
Revocados	1,018	1,135	1,008	768	786
Modificados	295	251	246	212	239
Denegados	1,012	1,195	1,146	820	925
Desestimados	1,304	1,418	1,396	800	792
Desistidos	108	105	124	70	80
Archivos	17	9	104	71	41
Traslados	22	38	22	20	7
Mandamus Expedidos	11	9	6	4	3
Certificados por el Tribunal Supremo	-	-	-	-	1
<b>Pendientes al finalizar el año</b>	<b>1,251</b>	<b>1,304</b>	<b>1,325</b>	<b>1,015</b>	<b>889</b>

Fuente de información: Tribunal de Apelaciones, Oficina de Estadísticas



**Tabla B-2 Movimiento de recursos, por tipo de recurso**

Tribunal de Apelaciones: Año Fiscal 2018-2019

Recurso	Pendientes al 1 de julio de 2018	Recursos Presentados			Recursos a Resolver	Recursos Resueltos	Pendientes al 30 de junio de 2019
		Originales	Reabiertos	Total			
<b>Apelaciones</b>	<b><u>645</u></b>	<b><u>1418</u></b>	<b><u>40</u></b>	<b><u>1458</u></b>	<b><u>2103</u></b>	<b><u>1535</u></b>	<b><u>568</u></b>
Civil	470	1183	34	1217	1687	1277	410
Relaciones de Familia	31	115	3	118	149	122	27
Criminal	139	116	3	119	258	129	129
Menores	1	-	-	-	1	1	-
Transito	4	4	-	4	8	6	2
Vista Preliminar	-	-	-	-	-	-	-
<b>Certiorari</b>	<b><u>220</u></b>	<b><u>1719</u></b>	<b><u>24</u></b>	<b><u>1743</u></b>	<b><u>1963</u></b>	<b><u>1774</u></b>	<b><u>189</u></b>
Civil	155	1094	18	1112	1267	1129	138
Relaciones de Familia	19	157	3	160	179	161	18
Criminal	46	432	3	435	481	453	28
Menores	-	3	-	3	3	3	-
Transito	-	11	-	11	11	8	3
Vista Preliminar	-	22	-	22	22	20	2
<b>Escritos Misceláneos</b>	<b><u>-</u></b>	<b><u>12</u></b>	<b><u>-</u></b>	<b><u>12</u></b>	<b><u>12</u></b>	<b><u>12</u></b>	<b><u>-</u></b>
<b>Extraordinarios</b>	<b><u>2</u></b>	<b><u>40</u></b>	<b><u>-</u></b>	<b><u>40</u></b>	<b><u>42</u></b>	<b><u>41</u></b>	<b><u>1</u></b>
Hábeas Corpus	-	3	-	3	3	3	-
Mandamus	2	37	-	37	39	38	1
<b>Revisión Judicial</b>	<b><u>148</u></b>	<b><u>804</u></b>	<b><u>20</u></b>	<b><u>824</u></b>	<b><u>972</u></b>	<b><u>841</u></b>	<b><u>131</u></b>
<b>Total</b>	<b><u>1015</u></b>	<b><u>3993</u></b>	<b><u>84</u></b>	<b><u>4077</u></b>	<b><u>5092</u></b>	<b><u>4203</u></b>	<b><u>889</u></b>

Fuente de información: Tribunal de Apelaciones, Oficina de Estadísticas

**Tabla B-3 Disposición de recursos, por tipo de recursos**  
Tribunal de Apelaciones: Año Fiscal 2018-2019

Recurso	Disposición									Total
	Confirma	Deniega	Modifica	Desestima	Desiste	Archivo	Revoca	Traslado o Certificado Supremo	Mandamus Expedido	
<b>Apelación</b>	<b><u>737</u></b>	<b><u>89*</u></b>	<b><u>150</u></b>	<b><u>195</u></b>	<b><u>35</u></b>	<b><u>20</u></b>	<b><u>308</u></b>	<b><u>1</u></b>	<b><u>:-</u></b>	<b><u>1,535</u></b>
Civil	600	66	127	159	31	19	274	1	-	1,277
Relaciones de Familia	57	14	18	15	1	-	17	-	-	122
Criminal	74	9	5	20	3	1	17	-	-	129
Menores	1	-	-	-	-	-	-	-	-	1
Transito	5	-	-	1	-	-	-	-	-	6
Vista Preliminar	-	-	-	-	-	-	-	-	-	-
<b>Certiorari</b>	<b><u>206</u></b>	<b><u>827</u></b>	<b><u>73</u></b>	<b><u>274</u></b>	<b><u>33</u></b>	<b><u>12</u></b>	<b><u>344</u></b>	<b><u>5</u></b>	<b><u>:-</u></b>	<b><u>1,774</u></b>
Civil	128	527	58	136	26	12	242	-	-	1,129
Relaciones de Familia	23	67	10	15	3	-	43	-	-	161
Criminal	55	214	5	121	3	-	50	5	-	453
Menores	-	2	-	-	-	-	1	-	-	3
Transito	-	4	-	-	-	-	4	-	-	8
Vista Preliminar	-	13	-	2	1	-	4	-	-	20
<b>Escrito Misceláneo</b>	<b><u>1</u></b>	<b><u>1</u></b>	<b><u>:-</u></b>	<b><u>10</u></b>	<b><u>:-</u></b>	<b><u>:-</u></b>	<b><u>:-</u></b>	<b><u>:-</u></b>	<b><u>:-</u></b>	<b><u>12</u></b>
<b>Recurso Extraordinario</b>	<b><u>:-</u></b>	<b><u>8</u></b>	<b><u>:-</u></b>	<b><u>24</u></b>	<b><u>3</u></b>	<b><u>1</u></b>	<b><u>1</u></b>	<b><u>1</u></b>	<b><u>3</u></b>	<b><u>41</u></b>
Hábeas Corpus	-	1	-	2	-	-	-	-	-	3
Mandamus	-	7	-	22	3	1	1	1	3	38
<b>Revisión Judicial</b>	<b><u>385</u></b>	<b><u>:-</u></b>	<b><u>16</u></b>	<b><u>289</u></b>	<b><u>9</u></b>	<b><u>8</u></b>	<b><u>133</u></b>	<b><u>1</u></b>	<b><u>:-</u></b>	<b><u>841</u></b>
<b>Total</b>	<b><u>1,329</u></b>	<b><u>836</u></b>	<b><u>239</u></b>	<b><u>792</u></b>	<b><u>80</u></b>	<b><u>41</u></b>	<b><u>786</u></b>	<b><u>8</u></b>	<b><u>3</u></b>	<b><u>4,203</u></b>

\*Estos recursos fueron acogidos como recursos de Certiorari y denegados.

Fuente de información: Tribunal de Apelaciones, Oficina de Estadísticas

**Tabla B-4 Recursos desestimados, por tipo de recurso y la causa de su desestimación**

Tribunal de Apelaciones: Año Fiscal 2018-2019

Recurso	Causa de la desestimación							Total
	Académico	No perfeccionado	Falta de interés	Falta de Jurisdicción: Prematuro	Falta de Jurisdicción: Tardío	Falta de Jurisdicción*	Otros**	
<b>Apelación</b>	<b>10</b>	<b>25</b>	<b>3</b>	<b>55</b>	<b>45</b>	<b>57</b>	<b>-</b>	<b>195</b>
Civil	7	20	1	46	39	46	-	159
Relaciones de Familia	2	3	-	3	1	6	-	15
Criminal	1	2	2	5	5	5	-	20
Menores	-	-	-	-	-	-	-	-
Transito	-	-	-	1	-	-	-	1
Vista Preliminar	-	-	-	-	-	-	-	-
<b>Certiorari</b>	<b>16</b>	<b>33</b>	<b>-</b>	<b>39</b>	<b>48</b>	<b>135</b>	<b>3</b>	<b>274</b>
Civil	7	10	-	31	25	63	-	136
Relaciones de Familia	3	-	-	3	6	3	-	15
Criminal	6	23	-	4	17	69	2	121
Menores	-	-	-	-	-	-	-	-
Transito	-	-	-	-	-	-	-	-
Vista Preliminar	-	-	-	1	-	-	1	2
<b>Escrito Misceláneo</b>	<b>-</b>	<b>3</b>	<b>-</b>	<b>-</b>	<b>1</b>	<b>6</b>	<b>-</b>	<b>10</b>
<b>Recurso Extraordinario</b>	<b>7</b>	<b>5</b>	<b>-</b>	<b>2</b>	<b>-</b>	<b>9</b>	<b>1</b>	<b>24</b>
Hábeas Corpus	-	-	-	1	-	1	-	2
Mandamus	7	5	-	1	-	8	1	22
<b>Revisión Judicial</b>	<b>25</b>	<b>20</b>	<b>1</b>	<b>69</b>	<b>55</b>	<b>117</b>	<b>2</b>	<b>289</b>
<b>Total</b>	<b>58</b>	<b>86</b>	<b>4</b>	<b>165</b>	<b>149</b>	<b>324</b>	<b>6</b>	<b>792</b>

\*En esta columna se encuentran los casos en los cuales no se especificó en la parte dispositiva de la sentencia o resolución final, la razón particular para desestimar por falta de jurisdicción.

\*\*En la columna otros se encuentran los casos que han sido desestimados por frívolos, incumplimiento de ordenes o por disposición del Tribunal Supremo.

Fuente de información: Tribunal de Apelaciones, Oficina de Estadísticas

**Tabla B-5 Movimiento de recursos, por región judicial**  
**Tribunal de Apelaciones: Año Fiscal 2018-2019**

Región Judicial	Pendientes al 7/1/2018	Recursos Presentados			Recursos a Resolver	Recursos Resueltos	Pendientes al 6/30/2019
		Originales	Reabiertos	Total			
Aguadilla	63	189	10	199	262	208	54
Aibonito	37	69	3	72	109	86	23
Arecibo	54	221	3	224	278	228	50
Bayamón	173	717	14	731	904	758	146
Caguas	68	271	6	277	345	288	57
Carolina	62	230	5	235	297	227	70
Fajardo	31	94	1	95	126	102	24
Guayama	44	144	-	144	188	156	32
Humacao	13	127	1	128	141	113	28
Mayagüez	57	241	5	246	303	259	44
Ponce	108	386	6	392	500	435	65
San Juan	294	1,249	30	1,279	1,573	1,286	287
Utua	11	55	-	55	66	57	9
<b>Total</b>	<b><u>1,015</u></b>	<b><u>3,993</u></b>	<b><u>84</u></b>	<b><u>4,077</u></b>	<b><u>5,092</u></b>	<b><u>4,203</u></b>	<b><u>889</u></b>

Fuente de información: Tribunal de Apelaciones, Oficina de Estadísticas

**Tabla B-6 Disposición de recursos por región judicial**

Tribunal de Apelaciones: Año Fiscal 2018-2019

Región Judicial	Tipo de disposición									Total
	Confirma	Deniega	Modifica	Desestima	Desiste	Archivo	Revoca	Traslado o Certificado	Mandamus Expedido	
Aguadilla	68	36	14	41	7	4	37	1	-	208
Aibonito	23	28	7	11	1	1	15	-	-	86
Arecibo	65	54	8	52	1	1	46	1	-	228
Bayamón	243	159	51	130	14	6	155	-	-	758
Caguas	80	96	23	32	7	2	47	-	1	288
Carolina	67	50	11	38	4	3	54	-	-	227
Fajardo	33	30	4	22	1	-	12	-	-	102
Guayama	39	38	9	46	1	-	23	-	-	156
Humacao	30	36	6	19	2	2	17	1	-	113
Mayagüez	71	68	15	56	3	1	44	-	1	259
Ponce	170	73	18	102	2	2	67	1	-	435
San Juan	427	236	71	235	37	19	257	3	1	1,286
Utua	13	21	2	8	-	-	12	1	-	57
<b>Total</b>	<b>1,329</b>	<b>925</b>	<b>239</b>	<b>792</b>	<b>80</b>	<b>41</b>	<b>786</b>	<b>8</b>	<b>3</b>	<b>4,203</b>

Fuente de información: Tribunal de Apelaciones, Oficina de Estadísticas

## Anejo 4 Tribunal de Primera Instancia, Sala Superior

**Tabla C-1 Movimiento de casos criminales, de tránsito, civiles y relaciones de familia por sala**

Tribunal de Primera Instancia, Sala Superior: Año fiscal 2018-2019

Según registrado en Sistema Integrado de Manejo de Estadísticas de Casos (SIMEC)<sup>†</sup>

Sala y asunto	Pendientes al 7/1/2018	Casos Presentados			Casos a resolver	Casos resueltos	Pendientes al 6/30/2019
		Originales	Otros*	Total			
<b>Adjuntas</b>	<b><u>192</u></b>	<b><u>252</u></b>	<b><u>6</u></b>	<b><u>258</u></b>	<b><u>450</u></b>	<b><u>377</u></b>	<b><u>73</u></b>
Civil <sup>†</sup>	39	6	1	7	46	43	3
Criminal	23	65	4	69	92	65	27
Relaciones de Familia <sup>†</sup>	8	33	1	34	42	38	4
Tránsito	122	148	-	148	270	231	39
<b>Aguadilla</b>	<b><u>2,153</u></b>	<b><u>4,161</u></b>	<b><u>393</u></b>	<b><u>4,554</u></b>	<b><u>6,707</u></b>	<b><u>5,111</u></b>	<b><u>1,596</u></b>
Civil <sup>†</sup>	1,038	1,071	207	1,278	2,316	1,806	510
Criminal	526	1,347	119	1,466	1,992	1,465	527
Relaciones de Familia <sup>†</sup>	479	1,197	55	1,252	1,731	1,352	379
Tránsito	110	546	12	558	668	488	180
<b>Aibonito</b>	<b><u>1,062</u></b>	<b><u>1,421</u></b>	<b><u>132</u></b>	<b><u>1,553</u></b>	<b><u>2,615</u></b>	<b><u>1,934</u></b>	<b><u>681</u></b>
Civil <sup>†</sup>	450	29	41	70	520	304	216
Criminal	315	729	29	758	1,073	791	282
Relaciones de Familia <sup>†</sup>	277	604	61	665	942	778	164
Tránsito	20	59	1	60	80	61	19
<b>Añasco</b>	<b><u>122</u></b>	<b><u>147</u></b>	<b><u>22</u></b>	<b><u>169</u></b>	<b><u>291</u></b>	<b><u>255</u></b>	<b><u>36</u></b>
Civil <sup>†</sup>	82	51	6	57	139	129	10
Criminal	12	20	7	27	39	30	9
Relaciones de Familia <sup>†</sup>	14	38	9	47	61	54	7
Tránsito	14	38	-	38	52	42	10
<b>Arecibo</b>	<b><u>2,625</u></b>	<b><u>3,671</u></b>	<b><u>641</u></b>	<b><u>4,312</u></b>	<b><u>6,937</u></b>	<b><u>4,969</u></b>	<b><u>1,968</u></b>
Civil <sup>†</sup>	1,297	118	93	211	1,508	947	561
Criminal	603	1,603	378	1,981	2,584	1,897	687
Relaciones de Familia <sup>†</sup>	574	1,451	97	1,548	2,122	1,606	516
Tránsito	151	499	73	572	723	519	204
<b>Bayamón</b>	<b><u>5,633</u></b>	<b><u>5,766</u></b>	<b><u>968</u></b>	<b><u>6,734</u></b>	<b><u>12,367</u></b>	<b><u>8,917</u></b>	<b><u>3,450</u></b>
Civil <sup>†</sup>	3,234	5	336	341	3,575	2,280	1,295
Criminal	1,298	2,276	275	2,551	3,849	2,565	1,284
Relaciones de Familia <sup>†</sup>	992	3,156	356	3,512	4,504	3,742	762
Tránsito	109	329	1	330	439	330	109
<b>Cabo Rojo</b>	<b><u>269</u></b>	<b><u>419</u></b>	<b><u>30</u></b>	<b><u>449</u></b>	<b><u>718</u></b>	<b><u>565</u></b>	<b><u>153</u></b>
Civil <sup>†</sup>	145	92	14	106	251	222	29
Criminal	54	111	6	117	171	128	43
Relaciones de Familia <sup>†</sup>	21	66	9	75	96	81	15
Tránsito	49	150	1	151	200	134	66
<b>Caguas</b>	<b><u>2,805</u></b>	<b><u>4,390</u></b>	<b><u>672</u></b>	<b><u>5,062</u></b>	<b><u>7,867</u></b>	<b><u>5,798</u></b>	<b><u>2,069</u></b>
Civil <sup>†</sup>	1,538	54	292	346	1,884	1,267	617
Criminal	474	1,549	188	1,737	2,211	1,517	694
Relaciones de Familia <sup>†</sup>	515	1,993	188	2,181	2,696	2,172	524
Tránsito	278	794	4	798	1,076	842	234
<b>Camuy</b>	<b><u>255</u></b>	<b><u>453</u></b>	<b><u>10</u></b>	<b><u>463</u></b>	<b><u>718</u></b>	<b><u>540</u></b>	<b><u>178</u></b>
Civil <sup>†</sup>	153	22	4	26	179	135	44
Criminal	23	108	4	112	135	105	30
Relaciones de Familia <sup>†</sup>	15	86	1	87	102	84	18
Tránsito	64	237	1	238	302	216	86

## Tabla C-1 Movimiento de casos criminales, de tránsito, civiles y relaciones de familia por sala

Tribunal de Primera Instancia, Sala Superior: Año fiscal 2018-2019

Según registrado en Sistema Integrado de Manejo de Estadísticas de Casos (SIMEC)<sup>†</sup>

Sala y asunto	Pendientes al 7/1/2018	Casos Presentados			Casos a resolver	Casos resueltos	Pendientes al 6/30/2019
		Originales	Otros*	Total			
<b>Carolina</b>	<b><u>3,337</u></b>	<b><u>4,531</u></b>	<b><u>653</u></b>	<b><u>5,184</u></b>	<b><u>8,521</u></b>	<b><u>6,571</u></b>	<b><u>1,950</u></b>
Civil <sup>†</sup>	1,766	640	293	933	2,699	1,934	765
Criminal	697	1,337	102	1,439	2,136	1,567	569
Relaciones de Familia <sup>†</sup>	439	1,167	227	1,394	1,833	1,661	172
Tránsito	435	1,387	31	1,418	1,853	1,409	444
<b>Cayey</b>	<b><u>46</u></b>	<b><u>114</u></b>	<b><u>3</u></b>	<b><u>117</u></b>	<b><u>163</u></b>	<b><u>116</u></b>	<b><u>47</u></b>
Civil <sup>†</sup>	18	-	3	3	21	11	10
Criminal	14	43	-	43	57	38	19
Tránsito	14	71	-	71	85	67	18
<b>Ciales</b>	<b><u>146</u></b>	<b><u>180</u></b>	<b><u>5</u></b>	<b><u>185</u></b>	<b><u>331</u></b>	<b><u>276</u></b>	<b><u>55</u></b>
Civil <sup>†</sup>	86	13	3	16	102	95	7
Criminal	23	45	2	47	70	58	12
Relaciones de Familia <sup>†</sup>	10	47	-	47	57	51	6
Tránsito	27	75	-	75	102	72	30
<b>Coamo</b>	<b><u>123</u></b>	<b><u>198</u></b>	<b><u>18</u></b>	<b><u>216</u></b>	<b><u>339</u></b>	<b><u>249</u></b>	<b><u>90</u></b>
Civil <sup>†</sup>	73	-	10	10	83	64	19
Criminal	15	47	2	49	64	47	17
Relaciones de Familia <sup>†</sup>	9	32	1	33	42	34	8
Tránsito	26	119	5	124	150	104	46
<b>Comerio</b>	<b><u>116</u></b>	<b><u>166</u></b>	<b><u>14</u></b>	<b><u>180</u></b>	<b><u>296</u></b>	<b><u>228</u></b>	<b><u>68</u></b>
Civil <sup>†</sup>	39	2	2	4	43	33	10
Criminal	31	48	4	52	83	61	22
Relaciones de Familia <sup>†</sup>	12	52	3	55	67	55	12
Tránsito	34	64	5	69	103	79	24
<b>Fajardo</b>	<b><u>1,452</u></b>	<b><u>1,077</u></b>	<b><u>301</u></b>	<b><u>1,378</u></b>	<b><u>2,830</u></b>	<b><u>1,936</u></b>	<b><u>894</u></b>
Civil <sup>†</sup>	541	6	41	47	588	304	284
Criminal	570	605	183	788	1,358	885	473
Relaciones de Familia <sup>†</sup>	276	334	77	411	687	630	57
Tránsito	65	132	-	132	197	117	80
<b>Guayama</b>	<b><u>1,371</u></b>	<b><u>1,546</u></b>	<b><u>224</u></b>	<b><u>1,770</u></b>	<b><u>3,141</u></b>	<b><u>2,202</u></b>	<b><u>939</u></b>
Civil <sup>†</sup>	666	23	79	102	768	504	264
Criminal	486	881	98	979	1,465	959	506
Relaciones de Familia <sup>†</sup>	197	532	39	571	768	625	143
Tránsito	22	110	8	118	140	114	26
<b>Guayanilla</b>	<b><u>95</u></b>	<b><u>214</u></b>	<b><u>10</u></b>	<b><u>224</u></b>	<b><u>319</u></b>	<b><u>241</u></b>	<b><u>78</u></b>
Civil <sup>†</sup>	50	-	6	6	56	51	5
Criminal	16	64	4	68	84	61	23
Relaciones de Familia <sup>†</sup>	5	18	-	18	23	17	6
Tránsito	24	132	-	132	156	112	44
<b>Guaynabo</b>	<b><u>325</u></b>	<b><u>591</u></b>	<b><u>68</u></b>	<b><u>659</u></b>	<b><u>984</u></b>	<b><u>777</u></b>	<b><u>207</u></b>
Civil <sup>†</sup>	219	128	67	195	414	303	111
Criminal	27	73	-	73	100	80	20
Relaciones de Familia <sup>†</sup>	7	85	1	86	93	82	11
Tránsito	72	305	-	305	377	312	65

**Tabla C-1 Movimiento de casos criminales, de tránsito, civiles y relaciones de familia por sala**

Tribunal de Primera Instancia, Sala Superior: Año fiscal 2018-2019

Según registrado en Sistema Integrado de Manejo de Estadísticas de Casos (SIMEC)<sup>†</sup>

Sala y asunto	Pendientes al 7/1/2018	Casos Presentados			Casos a resolver	Casos resueltos	Pendientes al 6/30/2019
		Originales	Otros*	Total			
<b>Humacao</b>	<b><u>1,398</u></b>	<b><u>1,572</u></b>	<b><u>184</u></b>	<b><u>1,756</u></b>	<b><u>3,154</u></b>	<b><u>2,422</u></b>	<b><u>732</u></b>
Civil <sup>†</sup>	699	-	81	81	780	478	302
Criminal	395	771	32	803	1,198	908	290
Relaciones de Familia <sup>†</sup>	269	703	68	771	1,040	940	100
Tránsito	35	98	3	101	136	96	40
<b>Juana Díaz</b>	<b><u>202</u></b>	<b><u>435</u></b>	<b><u>14</u></b>	<b><u>449</u></b>	<b><u>651</u></b>	<b><u>516</u></b>	<b><u>135</u></b>
Civil <sup>†</sup>	85	-	9	9	94	90	4
Criminal	32	97	3	100	132	96	36
Relaciones de Familia <sup>†</sup>	11	41	-	41	52	48	4
Tránsito	74	297	2	299	373	282	91
<b>Lares</b>	<b><u>71</u></b>	<b><u>176</u></b>	<b><u>3</u></b>	<b><u>179</u></b>	<b><u>250</u></b>	<b><u>203</u></b>	<b><u>47</u></b>
Civil <sup>†</sup>	31	2	1	3	34	26	8
Criminal	16	49	1	50	66	56	10
Relaciones de Familia <sup>†</sup>	7	57	1	58	65	51	14
Tránsito	17	68	-	68	85	70	15
<b>Manatí</b>	<b><u>463</u></b>	<b><u>566</u></b>	<b><u>29</u></b>	<b><u>595</u></b>	<b><u>1,058</u></b>	<b><u>802</u></b>	<b><u>256</u></b>
Civil <sup>†</sup>	260	41	16	57	317	282	35
Criminal	60	133	5	138	198	148	50
Relaciones de Familia <sup>†</sup>	34	84	6	90	124	108	16
Tránsito	109	308	2	310	419	264	155
<b>Mayagüez</b>	<b><u>2,542</u></b>	<b><u>3,367</u></b>	<b><u>243</u></b>	<b><u>3,610</u></b>	<b><u>6,152</u></b>	<b><u>4,074</u></b>	<b><u>2,078</u></b>
Civil <sup>†</sup>	1,289	333	126	459	1,748	1,102	646
Criminal	843	1,814	40	1,854	2,697	1,634	1,063
Relaciones de Familia <sup>†</sup>	303	972	69	1,041	1,344	1,091	253
Tránsito	107	248	8	256	363	247	116
<b>Orocovis</b>	<b><u>55</u></b>	<b><u>107</u></b>	<b><u>16</u></b>	<b><u>123</u></b>	<b><u>178</u></b>	<b><u>129</u></b>	<b><u>49</u></b>
Civil <sup>†</sup>	21	2	5	7	28	24	4
Criminal	13	30	6	36	49	39	10
Relaciones de Familia <sup>†</sup>	3	16	-	16	19	17	2
Tránsito	18	59	5	64	82	49	33
<b>Patillas</b>	<b><u>41</u></b>	<b><u>100</u></b>	<b><u>8</u></b>	<b><u>108</u></b>	<b><u>149</u></b>	<b><u>132</u></b>	<b><u>17</u></b>
Civil <sup>†</sup>	20	-	7	7	27	20	7
Criminal	9	43	-	43	52	52	-
Relaciones de Familia <sup>†</sup>	5	28	1	29	34	32	2
Tránsito	7	29	-	29	36	28	8
<b>Ponce</b>	<b><u>3,008</u></b>	<b><u>3,745</u></b>	<b><u>399</u></b>	<b><u>4,144</u></b>	<b><u>7,152</u></b>	<b><u>5,297</u></b>	<b><u>1,855</u></b>
Civil <sup>†</sup>	1,652	44	221	265	1,917	1,218	699
Criminal	601	1,518	66	1,584	2,185	1,598	587
Relaciones de Familia <sup>†</sup>	559	1,413	76	1,489	2,048	1,719	329
Tránsito	196	770	36	806	1,002	762	240
<b>Rio Grande</b>	<b><u>300</u></b>	<b><u>90</u></b>	<b><u>55</u></b>	<b><u>145</u></b>	<b><u>445</u></b>	<b><u>259</u></b>	<b><u>186</u></b>
Civil <sup>†</sup>	258	-	52	52	310	162	148
Criminal	16	18	1	19	35	28	7
Relaciones de Familia <sup>†</sup>	1	-	-	-	1	1	-
Tránsito	25	72	2	74	99	68	31



## Tabla C-1 Movimiento de casos criminales, de tránsito, civiles y relaciones de familia por sala

Tribunal de Primera Instancia, Sala Superior: Año fiscal 2018-2019

Según registrado en Sistema Integrado de Manejo de Estadísticas de Casos (SIMEC)<sup>†</sup>

Sala y asunto	Pendientes al 7/1/2018	Casos Presentados			Casos a resolver	Casos resueltos	Pendientes al 6/30/2019
		Originales	Otros*	Total			
<b>Salinas</b>	<b><u>143</u></b>	<b><u>264</u></b>	<b><u>1</u></b>	<b><u>265</u></b>	<b><u>408</u></b>	<b><u>308</u></b>	<b><u>100</u></b>
Civil <sup>†</sup>	79	-	1	1	80	51	29
Criminal	17	57	-	57	74	61	13
Relaciones de Familia <sup>†</sup>	5	20	-	20	25	19	6
Tránsito	42	187	-	187	229	177	52
<b>San German</b>	<b><u>285</u></b>	<b><u>497</u></b>	<b><u>72</u></b>	<b><u>569</u></b>	<b><u>854</u></b>	<b><u>687</u></b>	<b><u>167</u></b>
Civil <sup>†</sup>	175	122	39	161	336	308	28
Criminal	36	108	22	130	166	116	50
Relaciones de Familia <sup>†</sup>	40	103	5	108	148	122	26
Tránsito	34	164	6	170	204	141	63
<b>San Juan</b>	<b><u>5,820</u></b>	<b><u>6,870</u></b>	<b><u>896</u></b>	<b><u>7,766</u></b>	<b><u>13,586</u></b>	<b><u>9,861</u></b>	<b><u>3,725</u></b>
Civil <sup>†</sup>	3,727	1,530	398	1,928	5,655	3,938	1,717
Criminal	1,304	2,830	264	3,094	4,398	2,797	1,601
Relaciones de Familia <sup>†</sup>	594	1,796	224	2,020	2,614	2,387	227
Tránsito	195	714	10	724	919	739	180
<b>San Lorenzo</b>	<b><u>153</u></b>	<b><u>98</u></b>	<b><u>15</u></b>	<b><u>113</u></b>	<b><u>266</u></b>	<b><u>168</u></b>	<b><u>98</u></b>
Civil <sup>†</sup>	86	-	15	15	101	54	47
Criminal	34	44	-	44	78	51	27
Tránsito	33	54	-	54	87	63	24
<b>San Sebastián</b>	<b><u>254</u></b>	<b><u>607</u></b>	<b><u>53</u></b>	<b><u>660</u></b>	<b><u>914</u></b>	<b><u>763</u></b>	<b><u>151</u></b>
Civil <sup>†</sup>	170	263	30	293	463	408	55
Criminal	36	98	16	114	150	108	42
Relaciones de Familia <sup>†</sup>	15	91	5	96	111	95	16
Tránsito	33	155	2	157	190	152	38
<b>Toa Alta</b>	<b><u>623</u></b>	<b><u>515</u></b>	<b><u>116</u></b>	<b><u>631</u></b>	<b><u>1,254</u></b>	<b><u>853</u></b>	<b><u>401</u></b>
Civil <sup>†</sup>	332	-	38	38	370	235	135
Criminal	96	133	31	164	260	177	83
Relaciones de Familia <sup>†</sup>	33	153	-	153	186	151	35
Tránsito	162	229	47	276	438	290	148
<b>Utua</b>	<b><u>668</u></b>	<b><u>1,099</u></b>	<b><u>84</u></b>	<b><u>1,183</u></b>	<b><u>1,851</u></b>	<b><u>1,427</u></b>	<b><u>424</u></b>
Civil <sup>†</sup>	343	21	9	30	373	203	170
Criminal	122	482	43	525	647	542	105
Relaciones de Familia <sup>†</sup>	145	405	26	431	576	468	108
Tránsito	58	191	6	197	255	214	41
<b>Vega Baja</b>	<b><u>455</u></b>	<b><u>584</u></b>	<b><u>8</u></b>	<b><u>592</u></b>	<b><u>1,047</u></b>	<b><u>783</u></b>	<b><u>264</u></b>
Civil <sup>†</sup>	222	-	5	5	227	177	50
Criminal	56	105	1	106	162	108	54
Relaciones de Familia <sup>†</sup>	33	90	1	91	124	106	18
Tránsito	144	389	1	390	534	392	142
<b>Vieques</b>	<b><u>63</u></b>	<b><u>23</u></b>	<b><u>3</u></b>	<b><u>26</u></b>	<b><u>89</u></b>	<b><u>47</u></b>	<b><u>42</u></b>
Civil <sup>†</sup>	52	-	3	3	55	20	35
Criminal	6	14	-	14	20	15	5
Relaciones de Familia <sup>†</sup>	3	7	-	7	10	9	1
Tránsito	2	2	-	2	4	3	1

## Tabla C-1 Movimiento de casos criminales, de tránsito, civiles y relaciones de familia por sala

Tribunal de Primera Instancia, Sala Superior: Año fiscal 2018-2019

Según registrado en Sistema Integrado de Manejo de Estadísticas de Casos (SIMEC)<sup>‡</sup>

Sala y asunto	Pendientes al 7/1/2018	Casos Presentados			Casos a resolver	Casos resueltos	Pendientes al 6/30/2019
		Originales	Otros*	Total			
<b>Yabucoa</b>	<b>87</b>	<b>55</b>	<b>7</b>	<b>62</b>	<b>149</b>	<b>116</b>	<b>33</b>
Civil <sup>‡</sup>	45	-	1	1	46	35	11
Criminal	25	24	4	28	53	41	12
Relaciones de Familia <sup>‡</sup>	6	16	-	16	22	18	4
Tránsito	11	15	2	17	28	22	6
<b>Yauco</b>	<b>206</b>	<b>301</b>	<b>9</b>	<b>310</b>	<b>516</b>	<b>396</b>	<b>120</b>
Civil <sup>‡</sup>	104	-	4	4	108	96	12
Criminal	24	79	2	81	105	82	23
Relaciones de Familia <sup>‡</sup>	11	52	1	53	64	51	13
Tránsito	67	170	2	172	239	167	72
<b>Total</b>	<b>38,964</b>	<b>50,368</b>	<b>6,385</b>	<b>56,753</b>	<b>95,717</b>	<b>70,303</b>	<b>25,414</b>
Civil <sup>‡</sup>	21,084	4,618	2,559	7,177	28,261	19,357	8,904
Criminal	8,948	19,398	1,942	21,340	30,288	20,976	9,312
Tránsito	3,005	9,414	276	9,690	12,695	9,475	3,220
Relaciones de Familia <sup>‡</sup>	5,927	16,938	1,608	18,546	24,473	20,495	3,978

<sup>‡</sup> El Poder Judicial de Puerto Rico cuenta con un Sistema Integrado para el Manejo de Estadísticas de Casos (SIMEC) para la producción de los datos estadísticos de los casos que se presentan y resuelven en las salas del Tribunal de Primera Instancia. Además, con un nuevo sistema conocido como Sistema Unificado de Manejo y Administración de Casos (SUMAC), conceptualizado diferente a SIMEC. Es por esta razón que se presentan los datos estadísticos en tablas diferentes. La Tabla C-1S a continuación presenta los datos estadísticos registrados en SUMAC.

\* Incluye casos trasladados y reabiertos

Fuente de información: Oficina de Administración de los Tribunales, Directoría de Operaciones, Oficina de Estadísticas

**Tabla C-1S Movimiento de casos civiles y relaciones de familia, por sala**  
**Tribunal de Primera Instancia, Sala Superior: Año fiscal 2018-2019**  
 Según registrado en el Sistema Unificado de Manejo y Administración de Casos (SUMAC)<sup>†</sup>

Sala y asunto	Pendientes al 7/1/2018	Casos presentados	Casos a resolver	Casos resueltos	Pendientes al 6/30/2019
<b>Adjuntas</b>	<b><u>1</u></b>	<b><u>207</u></b>	<b><u>208</u></b>	<b><u>154</u></b>	<b><u>54</u></b>
Civil	1	207	208	154	54
<b>Aguada</b>	<b><u>:</u></b>	<b><u>310</u></b>	<b><u>310</u></b>	<b><u>153</u></b>	<b><u>157</u></b>
Civil	-	310	310	153	157
<b>Aguadilla</b>	<b><u>:</u></b>	<b><u>830</u></b>	<b><u>830</u></b>	<b><u>396</u></b>	<b><u>434</u></b>
Civil	-	829	829	396	433
Relaciones de Familia	-	1	1	-	1
<b>Aguas Buenas</b>	<b><u>12</u></b>	<b><u>145</u></b>	<b><u>157</u></b>	<b><u>111</u></b>	<b><u>46</u></b>
Civil	12	144	156	111	45
Relaciones de Familia	-	1	1	-	1
<b>Aibonito</b>	<b><u>16</u></b>	<b><u>470</u></b>	<b><u>486</u></b>	<b><u>256</u></b>	<b><u>230</u></b>
Civil	16	470	486	256	230
<b>Añasco</b>	<b><u>:</u></b>	<b><u>195</u></b>	<b><u>195</u></b>	<b><u>139</u></b>	<b><u>56</u></b>
Civil	-	195	195	139	56
<b>Arecibo</b>	<b><u>3</u></b>	<b><u>1,596</u></b>	<b><u>1,599</u></b>	<b><u>880</u></b>	<b><u>719</u></b>
Civil	3	1,596	1,599	880	719
<b>Arroyo</b>	<b><u>:</u></b>	<b><u>48</u></b>	<b><u>48</u></b>	<b><u>35</u></b>	<b><u>13</u></b>
Civil	-	48	48	35	13
<b>Barceloneta</b>	<b><u>:</u></b>	<b><u>6</u></b>	<b><u>6</u></b>	<b><u>1</u></b>	<b><u>5</u></b>
Civil	-	6	6	1	5
<b>Barranquitas</b>	<b><u>:</u></b>	<b><u>15</u></b>	<b><u>15</u></b>	<b><u>12</u></b>	<b><u>3</u></b>
Civil	-	15	15	12	3
<b>Bayamón</b>	<b><u>745</u></b>	<b><u>6,548</u></b>	<b><u>7,293</u></b>	<b><u>4,015</u></b>	<b><u>3,278</u></b>
Civil	743	6,540	7,283	4,010	3,273
Relaciones de Familia	2	8	10	5	5
<b>Cabo Rojo</b>	<b><u>:</u></b>	<b><u>385</u></b>	<b><u>385</u></b>	<b><u>245</u></b>	<b><u>140</u></b>
Civil	-	385	385	245	140
<b>Caguas</b>	<b><u>451</u></b>	<b><u>3,648</u></b>	<b><u>4,099</u></b>	<b><u>2,333</u></b>	<b><u>1,766</u></b>
Civil	450	3,638	4,088	2,326	1,762
Relaciones de Familia	1	10	11	7	4
<b>Camuy</b>	<b><u>:</u></b>	<b><u>708</u></b>	<b><u>708</u></b>	<b><u>523</u></b>	<b><u>185</u></b>
Civil	-	708	708	523	185
<b>Canóvanas</b>	<b><u>7</u></b>	<b><u>289</u></b>	<b><u>296</u></b>	<b><u>164</u></b>	<b><u>132</u></b>
Civil	7	275	282	159	123
Relaciones de Familia	-	14	14	5	9
<b>Carolina</b>	<b><u>764</u></b>	<b><u>4,093</u></b>	<b><u>4,857</u></b>	<b><u>2,685</u></b>	<b><u>2,172</u></b>
Civil	760	3,816	4,576	2,581	1,995
Relaciones de Familia	4	277	281	104	177

**Tabla C-1S Movimiento de casos civiles y relaciones de familia, por sala**  
**Tribunal de Primera Instancia, Sala Superior: Año fiscal 2018-2019**  
 Según registrado en el Sistema Unificado de Manejo y Administración de Casos (SUMAC)<sup>†</sup>

Sala y asunto	Pendientes al 7/1/2018	Casos presentados	Casos a resolver	Casos resueltos	Pendientes al 6/30/2019
<b>Cataño</b>	<b><u>8</u></b>	<b><u>54</u></b>	<b><u>62</u></b>	<b><u>37</u></b>	<b><u>25</u></b>
Civil	8	54	62	37	25
<b>Cayey</b>	<b><u>40</u></b>	<b><u>370</u></b>	<b><u>410</u></b>	<b><u>283</u></b>	<b><u>127</u></b>
Civil	40	370	410	283	127
<b>Ceiba</b>	<b><u>20</u></b>	<b><u>191</u></b>	<b><u>211</u></b>	<b><u>129</u></b>	<b><u>82</u></b>
Civil	20	189	209	129	80
Relaciones de Familia	-	2	2	-	2
<b>Ciales</b>	<b><u>-</u></b>	<b><u>316</u></b>	<b><u>316</u></b>	<b><u>237</u></b>	<b><u>79</u></b>
Civil	-	316	316	237	79
<b>Cidra</b>	<b><u>39</u></b>	<b><u>261</u></b>	<b><u>300</u></b>	<b><u>224</u></b>	<b><u>76</u></b>
Civil	39	261	300	224	76
<b>Coamo</b>	<b><u>14</u></b>	<b><u>352</u></b>	<b><u>366</u></b>	<b><u>237</u></b>	<b><u>129</u></b>
Civil	14	352	366	237	129
<b>Comerio</b>	<b><u>22</u></b>	<b><u>374</u></b>	<b><u>396</u></b>	<b><u>287</u></b>	<b><u>109</u></b>
Civil	22	374	396	287	109
<b>Corozal</b>	<b><u>-</u></b>	<b><u>1</u></b>	<b><u>1</u></b>	<b><u>1</u></b>	<b><u>-</u></b>
Civil	-	1	1	1	-
<b>Culebra</b>	<b><u>4</u></b>	<b><u>25</u></b>	<b><u>29</u></b>	<b><u>15</u></b>	<b><u>14</u></b>
Civil	4	25	29	15	14
<b>Dorado</b>	<b><u>1</u></b>	<b><u>6</u></b>	<b><u>7</u></b>	<b><u>5</u></b>	<b><u>2</u></b>
Civil	1	6	7	5	2
<b>Fajardo</b>	<b><u>165</u></b>	<b><u>1,220</u></b>	<b><u>1,385</u></b>	<b><u>771</u></b>	<b><u>614</u></b>
Civil	165	812	977	578	399
Relaciones de Familia	-	408	408	193	215
<b>Florida</b>	<b><u>-</u></b>	<b><u>1</u></b>	<b><u>1</u></b>	<b><u>1</u></b>	<b><u>-</u></b>
Civil	-	1	1	1	-
<b>Guánica</b>	<b><u>-</u></b>	<b><u>7</u></b>	<b><u>7</u></b>	<b><u>5</u></b>	<b><u>2</u></b>
Civil	-	7	7	5	2
<b>Guayama</b>	<b><u>39</u></b>	<b><u>884</u></b>	<b><u>923</u></b>	<b><u>517</u></b>	<b><u>406</u></b>
Civil	39	841	880	513	367
Relaciones de Familia	-	43	43	4	39
<b>Guayanilla</b>	<b><u>4</u></b>	<b><u>187</u></b>	<b><u>191</u></b>	<b><u>140</u></b>	<b><u>51</u></b>
Civil	4	186	190	140	50
Relaciones de Familia	-	1	1	-	1
<b>Guaynabo</b>	<b><u>98</u></b>	<b><u>717</u></b>	<b><u>815</u></b>	<b><u>403</u></b>	<b><u>412</u></b>
Civil	98	717	815	403	412
<b>Gurabo</b>	<b><u>50</u></b>	<b><u>301</u></b>	<b><u>351</u></b>	<b><u>241</u></b>	<b><u>110</u></b>
Civil	49	301	350	240	110
Relaciones de Familia	1	-	1	1	-

**Tabla C-1S Movimiento de casos civiles y relaciones de familia, por sala**  
**Tribunal de Primera Instancia, Sala Superior: Año fiscal 2018-2019**  
 Según registrado en el Sistema Unificado de Manejo y Administración de Casos (SUMAC)<sup>†</sup>

Sala y asunto	Pendientes al 7/1/2018	Casos presentados	Casos a resolver	Casos resueltos	Pendientes al 6/30/2019
<b>Hatillo</b>	<b>-</b>	<b><u>111</u></b>	<b><u>111</u></b>	<b><u>31</u></b>	<b><u>80</u></b>
Civil	-	111	111	31	80
<b>Hormigueros</b>	<b>-</b>	<b><u>42</u></b>	<b><u>42</u></b>	<b><u>22</u></b>	<b><u>20</u></b>
Civil	-	42	42	22	20
<b>Humacao</b>	<b><u>273</u></b>	<b><u>1,938</u></b>	<b><u>2,211</u></b>	<b><u>1,130</u></b>	<b><u>1,081</u></b>
Civil	273	1,769	2,042	1,073	969
Relaciones de Familia	-	169	169	57	112
<b>Isabela</b>	<b>-</b>	<b><u>2</u></b>	<b><u>2</u></b>	<b><u>1</u></b>	<b><u>1</u></b>
Civil	-	2	2	1	1
<b>Juana Díaz</b>	<b><u>16</u></b>	<b><u>457</u></b>	<b><u>473</u></b>	<b><u>350</u></b>	<b><u>123</u></b>
Civil	16	452	468	349	119
Relaciones de Familia	-	5	5	1	4
<b>Juncos</b>	<b><u>22</u></b>	<b><u>208</u></b>	<b><u>230</u></b>	<b><u>169</u></b>	<b><u>61</u></b>
Civil	22	208	230	169	61
<b>Lares</b>	<b>-</b>	<b><u>225</u></b>	<b><u>225</u></b>	<b><u>163</u></b>	<b><u>62</u></b>
Civil	-	225	225	163	62
<b>Las Marías</b>	<b>-</b>	<b><u>2</u></b>	<b><u>2</u></b>	<b><u>2</u></b>	<b>-</b>
Civil	-	2	2	2	-
<b>Las Piedras</b>	<b>-</b>	<b><u>9</u></b>	<b><u>9</u></b>	<b><u>6</u></b>	<b><u>3</u></b>
Civil	-	9	9	6	3
<b>Loíza</b>	<b><u>5</u></b>	<b><u>107</u></b>	<b><u>112</u></b>	<b><u>67</u></b>	<b><u>45</u></b>
Civil	5	105	110	67	43
Relaciones de Familia	-	2	2	-	2
<b>Luquillo</b>	<b><u>34</u></b>	<b><u>303</u></b>	<b><u>337</u></b>	<b><u>184</u></b>	<b><u>153</u></b>
Civil	34	301	335	183	152
Relaciones de Familia	-	2	2	1	1
<b>Manatí</b>	<b><u>1</u></b>	<b><u>768</u></b>	<b><u>769</u></b>	<b><u>561</u></b>	<b><u>208</u></b>
Civil	1	768	769	561	208
<b>Maunabo</b>	<b>-</b>	<b><u>11</u></b>	<b><u>11</u></b>	<b><u>6</u></b>	<b><u>5</u></b>
Civil	-	11	11	6	5
<b>Mayagüez</b>	<b><u>1</u></b>	<b><u>1,458</u></b>	<b><u>1,459</u></b>	<b><u>599</u></b>	<b><u>860</u></b>
Civil	1	1,456	1,457	598	859
Relaciones de Familia	-	2	2	1	1
<b>Moca</b>	<b>-</b>	<b><u>124</u></b>	<b><u>124</u></b>	<b><u>65</u></b>	<b><u>59</u></b>
Civil	-	124	124	65	59
<b>Morovis</b>	<b>-</b>	<b><u>1</u></b>	<b><u>1</u></b>	<b>-</b>	<b><u>1</u></b>
Civil	-	1	1	-	1

**Tabla C-1S Movimiento de casos civiles y relaciones de familia, por sala**  
**Tribunal de Primera Instancia, Sala Superior: Año fiscal 2018-2019**  
Según registrado en el Sistema Unificado de Manejo y Administración de Casos (SUMAC)<sup>†</sup>

Sala y asunto	Pendientes al 7/1/2018	Casos presentados	Casos a resolver	Casos resueltos	Pendientes al 6/30/2019
<b>Naguabo</b>	<u>9</u>	<u>14</u>	<u>23</u>	<u>17</u>	<u>6</u>
Civil	9	13	22	17	5
Relaciones de Familia	-	1	1	-	1
<b>Naranjito</b>	<u>6</u>	<u>62</u>	<u>68</u>	<u>47</u>	<u>21</u>
Civil	6	62	68	47	21
<b>Orocovis</b>	<u>7</u>	<u>172</u>	<u>179</u>	<u>128</u>	<u>51</u>
Civil	7	172	179	128	51
<b>Patillas</b>	<u>11</u>	<u>185</u>	<u>196</u>	<u>132</u>	<u>64</u>
Civil	11	184	195	132	63
Relaciones de Familia	-	1	1	-	1
<b>Peñuelas</b>	<u>8</u>	<u>8</u>	<u>8</u>	<u>5</u>	<u>3</u>
Civil	-	8	8	5	3
<b>Ponce</b>	<u>113</u>	<u>3,462</u>	<u>3,575</u>	<u>2,156</u>	<u>1,419</u>
Civil	113	3,358	3,471	2,141	1,330
Relaciones de Familia	-	104	104	15	89
<b>Quebradillas</b>	<u>87</u>	<u>87</u>	<u>87</u>	<u>14</u>	<u>73</u>
Civil	-	87	87	14	73
<b>Rincón</b>	<u>15</u>	<u>15</u>	<u>15</u>	<u>4</u>	<u>11</u>
Civil	-	15	15	4	11
<b>Rio Grande</b>	<u>72</u>	<u>652</u>	<u>724</u>	<u>402</u>	<u>322</u>
Civil	72	647	719	398	321
Relaciones de Familia	-	5	5	4	1
<b>Sabana Grande</b>	<u>1</u>	<u>1</u>	<u>1</u>	<u>-</u>	<u>1</u>
Civil	-	1	1	-	1
<b>Salinas</b>	<u>16</u>	<u>276</u>	<u>292</u>	<u>185</u>	<u>107</u>
Civil	16	273	289	185	104
Relaciones de Familia	-	3	3	-	3
<b>San Germán</b>	<u>468</u>	<u>468</u>	<u>468</u>	<u>363</u>	<u>105</u>
Civil	-	468	468	363	105
<b>San Juan</b>	<u>1,891</u>	<u>9,914</u>	<u>11,805</u>	<u>7,661</u>	<u>4,144</u>
Civil	1,885	9,411	11,296	7,428	3,868
Relaciones de Familia	6	503	509	233	276
<b>San Lorenzo</b>	<u>33</u>	<u>287</u>	<u>320</u>	<u>238</u>	<u>82</u>
Civil	33	286	319	238	81
Relaciones de Familia	-	1	1	-	1
<b>San Sebastián</b>	<u>297</u>	<u>297</u>	<u>297</u>	<u>151</u>	<u>146</u>
Civil	-	297	297	151	146
<b>Santa Isabel</b>	<u>31</u>	<u>31</u>	<u>31</u>	<u>21</u>	<u>10</u>
Civil	-	31	31	21	10

**Tabla C-1S Movimiento de casos civiles y relaciones de familia, por sala**  
**Tribunal de Primera Instancia, Sala Superior: Año fiscal 2018-2019**  
 Según registrado en el Sistema Unificado de Manejo y Administración de Casos (SUMAC)<sup>†</sup>

Sala y asunto	Pendientes al 7/1/2018	Casos presentados	Casos a resolver	Casos resueltos	Pendientes al 6/30/2019
<b>Toa Alta</b>	<b><u>161</u></b>	<b><u>1,579</u></b>	<b><u>1,740</u></b>	<b><u>1,274</u></b>	<b><u>466</u></b>
Civil	161	1,579	1,740	1,274	466
<b>Toa Baja</b>	<b><u>1</u></b>	<b><u>15</u></b>	<b><u>16</u></b>	<b><u>8</u></b>	<b><u>8</u></b>
Civil	1	15	16	8	8
<b>Trujillo Alto</b>	<b><u>13</u></b>	<b><u>380</u></b>	<b><u>393</u></b>	<b><u>248</u></b>	<b><u>145</u></b>
Civil	13	366	379	243	136
Relaciones de Familia	-	14	14	5	9
<b>Utua</b>	<b><u>-</u></b>	<b><u>477</u></b>	<b><u>477</u></b>	<b><u>310</u></b>	<b><u>167</u></b>
Civil	-	474	474	307	167
Relaciones de Familia	-	3	3	3	-
<b>Vega Alta</b>	<b><u>2</u></b>	<b><u>46</u></b>	<b><u>48</u></b>	<b><u>23</u></b>	<b><u>25</u></b>
Civil	2	46	48	23	25
<b>Vega Baja</b>	<b><u>161</u></b>	<b><u>818</u></b>	<b><u>979</u></b>	<b><u>576</u></b>	<b><u>403</u></b>
Civil	161	818	979	576	403
<b>Vieques</b>	<b><u>8</u></b>	<b><u>140</u></b>	<b><u>148</u></b>	<b><u>106</u></b>	<b><u>42</u></b>
Civil	8	131	139	104	35
Relaciones de Familia	-	9	9	2	7
<b>Villalba</b>	<b><u>-</u></b>	<b><u>42</u></b>	<b><u>42</u></b>	<b><u>20</u></b>	<b><u>22</u></b>
Civil	-	42	42	20	22
<b>Yabucoa</b>	<b><u>74</u></b>	<b><u>254</u></b>	<b><u>328</u></b>	<b><u>221</u></b>	<b><u>107</u></b>
Civil	74	251	325	221	104
Relaciones de Familia	-	3	3	-	3
<b>Yauco</b>	<b><u>16</u></b>	<b><u>453</u></b>	<b><u>469</u></b>	<b><u>330</u></b>	<b><u>139</u></b>
Civil	16	447	463	330	133
Relaciones de Familia	-	6	6	-	6
<b>Total</b>	<b><u>5,449</u></b>	<b><u>50,661</u></b>	<b><u>56,110</u></b>	<b><u>33,631</u></b>	<b><u>22,479</u></b>
Civil	5,435	49,063	54,498	32,990	21,508
Relaciones de Familia	14	1,598	1,612	641	971

<sup>†</sup>En esta tabla se presentan los datos estadísticos del nuevo sistema, conocido como Sistema Unificado de Manejo y Administración de Casos (SUMAC).

Fuente de información: Oficina de Administración de los Tribunales, Directoría de Operaciones, Oficina de Estadísticas.

## Tabla C-2 Movimiento de casos civiles

Tribunal de Primera Instancia, Sala Superior: Año fiscal 2014-2015 a 2018-2019

Según registrado en Sistema Integrado de Manejo de Estadísticas de Casos (SIMEC)†

Movimiento	Años fiscales				
	2014-2015	2015-2016	2016-2017	2017-2018	2018-2019
<b>Pendientes al comenzar el año</b>	<b>39,636</b>	<b>38,711</b>	<b>35,325</b>	<b>30,448</b>	<b>21,084</b>
<b>Presentados</b>	<b><u>68,430</u></b>	<b><u>61,635</u></b>	<b><u>61,193</u></b>	<b><u>35,092</u></b>	<b><u>7,177</u></b>
Original	63,642	56,499	55,438	30,947	4,618
Reabieto	3,503	3,689	3,964	2,788	2,196
Traslado	1,285	1,447	1,791	1,357	363
<b>Total de casos a resolver</b>	<b>108,066</b>	<b>100,346</b>	<b>96,518</b>	<b>65,540</b>	<b>28,261</b>
<b>Resueltos</b>	<b><u>69,355</u></b>	<b><u>65,021</u></b>	<b><u>66,070</u></b>	<b><u>44,456</u></b>	<b><u>19,359</u></b>
Archivos	21,497	20,389	20,564	15,602	8,009
Con lugar a la demanda	39,926	37,101	37,963	24,222	7,988
Estipulación	5,286	5,246	4,743	2,810	2,418
Sin lugar a la demanda	1,327	793	1,070	699	678
Traslados	1,312	1,482	1,721	1,116	256
Otros*	7	10	9	7	10
<b>Pendientes al finalizar el Año</b>	<b>38,711</b>	<b>35,325</b>	<b>30,448</b>	<b>21,084</b>	<b>8,902</b>

† El Poder Judicial de Puerto Rico cuenta con un Sistema Integrado para el Manejo de Estadísticas de Casos (SIMEC) para la producción de los datos estadísticos de los casos que se presentan y resuelven en las salas del Tribunal de Primera Instancia. Además, con un nuevo sistema conocido como Sistema Unificado de Manejo y Administración de Casos (SUMAC), conceptualizado diferente a SIMEC. Es por esta razón que se presentan los datos estadísticos en tablas diferentes. La Tabla C-2S a continuación presenta los datos estadísticos registrados en SUMAC.

\*Incluye casos confirmados, revocados, transferidos al Tribunal de Apelaciones y otras disposiciones.

Fuente de información: Oficina de Administración de los Tribunales, Directoría de Operaciones, Oficina de Estadísticas



## Tabla C-2S Movimiento de casos civiles

Tribunal de Primera Instancia, Sala Superior: Años fiscales 2014-2015 a 2018-2019

Según registrado en el Sistema Unificado de Manejo y Administración de Casos (SUMAC)<sup>†</sup>

Movimiento	Años fiscales				
	2014-2015	2015-2016	2016-2017	2017-2018	2018-2019
<b>Pendientes al comenzar al año</b>	N/A	N/A	N/A	-	<b>5,435</b>
<b>Presentados</b>	N/A	N/A	N/A	<b><u>9,595</u></b>	<b><u>49,063</u></b>
Original	N/A	N/A	N/A	9,595	49,063
Reabierto	N/A	N/A	N/A	N/A	N/A
Traslado	N/A	N/A	N/A	N/A	N/A
<b>Total de casos a resolver</b>	N/A	N/A	N/A	<b>9,595</b>	<b>54,498</b>
<b>Resueltos</b>	N/A	N/A	N/A	<b><u>4,038</u></b>	<b><u>32,990</u></b>
Archivo	N/A	N/A	N/A	516	6,410
Con lugar la demanda	N/A	N/A	N/A	2,908	21,473
Estipulación	N/A	N/A	N/A	92	1,176
Sin lugar la demanda	N/A	N/A	N/A	26	254
Traslado	N/A	N/A	N/A	68	20
Otras*	N/A	N/A	N/A	434	3,657
<b>Pendientes al finalizar el año</b>	N/A	N/A	N/A	<b>5,557</b>	<b>21,508</b>

<sup>†</sup> En esta tabla se presentan los datos estadísticos de los casos civiles, en el nuevo sistema, conocido como Sistema Unificado de Manejo y Administración de Casos (SUMAC-Civil).

N/A= No aplica

\* Incluye casos confirmados, revocados, transferidos al Tribunal de Apelaciones y otras disposiciones.

Fuente de información: Oficina de Administración de los Tribunales, Directoría de Operaciones, Oficina de Estadísticas

**Tabla C-3 Movimiento de casos civiles, por causa de acción**

Tribunal de Primera Instancia, Sala Superior: Año fiscal 2018-2019

Según registrado en Sistema Integrado de Manejo de Estadísticas de Casos (SIMEC)<sup>†</sup>

Causa de acción	Pendientes al 7/1/2018	Casos presentados			Casos a resolver	Casos resueltos							Pendientes al 6/30/2019
		Originales	Otros*	Total		Archivos	Con lugar la demanda	Estipulación	Sin lugar la demanda	Traslados	Otros**	Total	
Accesión	36	-	2	2	38	9	10	3	-	1	-	23	15
Accidente de vehículo de motor	811	27	49	76	887	334	52	205	6	5	-	602	285
Acciones bajo ley de contrato de distribución	9	-	-	-	9	3	1	-	-	-	-	4	5
Aceptación de herencia a beneficio de inventario	15	-	1	1	16	6	7	-	-	-	-	13	3
Administración judicial de bienes de finado	7	-	-	-	7	2	3	-	-	-	-	5	2
Agresión	20	-	3	3	23	13	1	1	-	-	-	15	8
Arbitrios	6	-	-	-	6	1	-	2	-	-	-	3	3
Autorización judicial	26	1	8	9	35	10	21	-	-	-	-	31	4
Caídas	1,457	27	45	72	1,529	622	54	353	13	-	-	1,042	487
Cambio de nombre	30	21	2	23	53	5	45	-	2	-	-	52	1
Cancelación de pagaré hipotecario extraviado	103	4	2	6	109	16	86	-	-	-	-	102	7
Cancelación pagaré extraviado	160	33	8	41	201	27	157	2	-	2	-	188	13
Carta de derechos de persona de edad avanzada	3	1	-	1	4	2	1	1	-	-	-	4	-
Cartas testamentarias	23	29	4	33	56	4	48	-	-	2	-	54	2
Cobro de dinero	2,646	229	302	531	3,177	851	1,170	295	22	19	-	2,357	820
Cobro de lo indebido	3	1	-	1	4	1	1	-	-	-	-	2	2
Código de Salud Mental	230	1,162	12	1,174	1,404	1,115	45	-	9	20	2	1,191	213
Código Orden Público - Ordenanzas Municipales en General	3	-	2	2	5	4	-	-	-	-	-	4	1
Confirmación de laudo emitido en arbitraje	4	-	1	1	5	-	1	-	-	-	-	1	4
Conservación de carreteras	5	-	-	-	5	3	-	1	-	-	-	4	1

**Tabla C-3 Movimiento de casos civiles, por causa de acción**

Tribunal de Primera Instancia, Sala Superior: Año fiscal 2018-2019

Según registrado en Sistema Integrado de Manejo de Estadísticas de Casos (SIMEC)<sup>†</sup>

Causa de acción	Pendientes al 7/1/2018	Casos presentados			Casos a resolver	Casos resueltos							Pendientes al 6/30/2019
		Originales	Otros*	Total		Archivos	Con lugar la demanda	Estipulación	Sin lugar la demanda	Traslados	Otros**	Total	
Consignación a beneficio de menores	48	11	2	13	61	12	37	-	-	1	-	50	11
Consignación clásica	37	6	2	8	45	9	24	-	1	1	-	35	10
Consignación de reclamaciones opuestas	5	-	-	-	5	1	-	3	-	-	-	4	1
Corrección acta de matrimonio	4	1	-	1	5	-	5	-	-	-	-	5	-
Corrección acta de nacimiento	21	22	2	24	45	3	34	-	1	-	-	38	7
Corrección de asiento registro de la propiedad	8	-	-	-	8	-	2	1	-	-	-	3	5
Cumplimiento de especificaciones de contrato	38	-	2	2	40	10	5	6	-	-	-	21	19
Daños	1,799	38	73	111	1,910	680	108	266	28	17	1	1,100	810
Daños derechos propiedad intelectual	5	-	1	1	6	1	1	1	1	-	-	4	2
Daños ocasionados por animales	20	-	-	-	20	4	3	3	1	-	-	11	9
Daños ocasionados por incendio	9	-	1	1	10	4	-	-	-	-	-	4	6
Daños ocasionados por obras	35	-	2	2	37	8	3	5	-	-	-	16	21
Daños por contaminación	7	-	-	-	7	1	-	-	-	-	-	1	6
Daños por delitos criminales	10	-	-	-	10	2	-	-	-	-	-	2	8
Daños por incumplimiento de contrato	380	1	21	22	402	102	37	39	9	2	-	189	213
Daños por razón del empleo	14	1	4	5	19	7	-	-	1	-	-	8	11
Daños por vicios	12	-	-	-	12	2	-	3	-	-	-	5	7
Declaratoria de herederos	524	752	94	846	1,370	102	1,201	-	4	31	-	1,338	32
Declaratoria o negatoria de servidumbre	14	-	-	-	14	2	4	1	-	-	-	7	7
Defectos de manufactura	4	-	-	-	4	1	1	-	-	-	-	2	2

**Tabla C-3 Movimiento de casos civiles, por causa de acción**

Tribunal de Primera Instancia, Sala Superior: Año fiscal 2018-2019

Según registrado en Sistema Integrado de Manejo de Estadísticas de Casos (SIMEC)<sup>†</sup>

Causa de acción	Pendientes al 7/1/2018	Casos presentados			Casos a resolver	Casos resueltos							Pendientes al 6/30/2019
		Originales	Otros*	Total		Archivos	Con lugar la demanda	Estipulación	Sin lugar la demanda	Traslados	Otros**	Total	
Desahucio	227	32	16	48	275	99	56	19	13	5	-	192	83
Desahucio por falta de pago	113	30	6	36	149	58	39	13	5	2	-	117	32
Deslinde y amojonamiento	97	2	6	8	105	14	9	8	4	1	-	36	69
Deslinde y reivindicación	10	-	-	-	10	1	-	2	1	-	-	4	6
Despido ilegal	20	-	-	-	20	10	2	1	-	1	-	14	6
Despido injustificado	1,028	33	39	72	1,100	463	69	74	36	3	-	645	455
Despido por discrimen	11	-	-	-	11	4	-	1	-	-	-	5	6
Detención ilegal	10	-	-	-	10	4	-	2	-	-	-	6	4
Discrimen	150	4	2	6	156	63	8	11	2	-	-	84	72
División de comunidad	644	12	29	41	685	123	80	129	4	3	-	339	346
Dominio contradictorio	73	7	11	18	91	22	17	3	1	2	-	45	46
Ejecución de gravamen	4	-	1	1	5	2	1	-	-	-	-	3	2
Ejecución de hipoteca	2,996	166	1,238	1,404	4,400	1,035	1,908	286	5	3	-	3,237	1,163
Eliminación de registro de ofensores sexuales	5	1	-	1	6	-	3	-	1	-	-	4	2
Eliminación record creditivo	3	-	1	1	4	2	-	1	-	-	-	3	1
Eliminación record penal	97	20	7	27	124	25	91	-	-	4	-	120	4
Embargo ilegal	5	-	-	-	5	1	-	1	1	-	-	3	2
Enriquecimiento injusto	17	-	-	-	17	3	-	3	-	-	-	6	11
Exequátur (Convalidación)	16	1	-	1	17	3	14	-	-	-	-	17	-
Expediente de dominio	354	69	23	92	446	91	260	2	5	3	-	361	85
Expropiación a la inversa	15	-	5	5	20	1	2	2	1	1	-	7	13
Expropiación forzosa	270	-	44	44	314	10	51	3	-	-	-	64	250
Hábeas corpus	-	9	-	9	9	-	8	-	1	-	-	9	-
Hostigamiento sexual	16	1	2	3	19	9	-	1	-	1	-	11	8
Impericia profesional - otros	11	1	-	1	12	4	-	1	-	-	-	5	7
Impericia profesional abogado	7	-	-	-	7	5	-	-	-	-	-	5	2

**Tabla C-3 Movimiento de casos civiles, por causa de acción**

Tribunal de Primera Instancia, Sala Superior: Año fiscal 2018-2019

Según registrado en Sistema Integrado de Manejo de Estadísticas de Casos (SIMEC)<sup>†</sup>

Causa de acción	Pendientes al 7/1/2018	Casos presentados			Casos a resolver	Casos resueltos							Pendientes al 6/30/2019
		Originales	Otros*	Total		Archivos	Con lugar la demanda	Estipulación	Sin lugar la demanda	Traslados	Otros**	Total	
Impericia profesional médico	551	13	22	35	586	171	7	41	8	3	-	230	356
Impugnación - Deficiencia a Tenor Ley 91	12	-	-	-	12	5	3	1	-	-	-	9	3
Impugnación de confiscación	257	15	78	93	350	128	110	1	5	2	1	247	103
Impugnación de laudo	39	-	3	3	42	11	9	-	7	-	-	27	15
Impugnación de testamento	35	1	1	2	37	5	8	2	-	-	-	15	22
Impugnaciones en general	29	1	1	2	31	12	2	4	2	-	-	20	11
Incumplimiento de contrato	833	66	61	127	960	254	116	76	12	36	-	494	466
Incumplimiento por Aseguradoras Huracanes Irma y María	-	52	35	87	87	13	-	-	-	1	-	14	73
Ingreso involuntario a programa de desintoxicación	32	224	13	237	269	150	11	1	-	2	2	166	103
Injunction - Arpe	11	-	-	-	11	4	-	-	1	-	-	5	6
Injunction - Clásico	377	5	17	22	399	101	34	35	19	2	-	191	208
Injunction - Permisos Municipales Autónomos	18	-	1	1	19	8	4	-	-	-	-	12	7
Injunction - Perturbación y Menoscabo	1	2	3	5	6	-	-	3	-	2	-	5	1
Injunction - Posesorio	25	1	3	4	29	8	-	-	2	1	-	11	18
Inscripción tardía	9	3	-	3	12	1	8	-	1	-	-	10	2
Instar acción	26	-	6	6	32	12	1	4	1	4	-	22	10
Interferencia torticera	6	-	-	-	6	2	-	-	-	-	-	2	4
Interpelación Judicial o casos de sucesiones	6	-	-	-	6	1	4	1	-	-	-	6	-
Ley de Corporaciones	17	2	2	4	21	3	1	1	-	1	-	6	15
Libelo y calumnia	33	1	3	4	37	16	-	3	-	-	-	19	18
Licencia de portar arma	9	-	-	-	9	-	-	-	-	-	-	-	9

### Tabla C-3 Movimiento de casos civiles, por causa de acción

Tribunal de Primera Instancia, Sala Superior: Año fiscal 2018-2019

Según registrado en Sistema Integrado de Manejo de Estadísticas de Casos (SIMEC)<sup>†</sup>

Causa de acción	Pendientes al 7/1/2018	Casos presentados			Casos a resolver	Casos resueltos							Pendientes al 6/30/2019
		Originales	Otros*	Total		Archivos	Con lugar la demanda	Estipulación	Sin lugar la demanda	Traslados	Otros**	Total	
Liquidación de Sociedad de gananciales	667	28	20	48	715	118	63	198	6	7	-	392	323
Liquidación de Sociedades Civiles	23	-	-	-	23	5	1	4	-	-	-	10	13
Mandamus	110	4	14	18	128	83	8	2	9	4	-	106	22
Negligencia en cuerpos de agua	4	-	1	1	5	-	-	2	-	-	-	2	3
Negligencia en establecimiento comercial	44	2	2	4	48	12	3	6	-	1	-	22	26
Negligencia en mantenimiento de cables eléctricos	5	-	-	-	5	2	-	2	-	-	1	5	-
Negligencia en mantenimiento de residencia, edificio, condominios	32	-	3	3	35	8	1	2	-	-	-	11	24
Negligencia por parte de maestros o escuela	22	-	-	-	22	11	1	1	-	-	-	13	9
Negligencias en servicios	158	1	5	6	164	53	3	17	2	-	-	75	89
Nombramiento de administrador judicial	13	1	2	3	16	2	2	5	-	1	-	10	6
Nombramientos de tutor o administrador	40	-	10	10	50	13	31	-	-	-	-	44	6
Nulidad de actuaciones	9	-	-	-	9	1	-	2	-	-	-	3	6
Nulidad de contrato	40	1	2	3	43	13	2	1	2	-	-	18	25
Nulidad de donación	7	1	-	1	8	1	-	1	-	-	-	2	6
Nulidad de escritura	35	-	2	2	37	3	2	2	2	-	-	9	28
Nulidad de sentencia	53	1	1	2	55	17	6	3	2	-	-	28	27
Nulidad de testamento	10	-	1	1	11	3	3	-	-	-	-	6	5
Nulidad por fraude a acreedores	7	-	-	-	7	2	-	1	-	-	-	3	4
Otorgamiento de escritura	18	5	1	6	24	4	7	1	-	-	-	12	12

### Tabla C-3 Movimiento de casos civiles, por causa de acción

Tribunal de Primera Instancia, Sala Superior: Año fiscal 2018-2019

Según registrado en Sistema Integrado de Manejo de Estadísticas de Casos (SIMEC)<sup>†</sup>

Causa de acción	Pendientes al 7/1/2018	Casos presentados			Casos a resolver	Casos resueltos							Pendientes al 6/30/2019
		Originales	Otros*	Total		Archivos	Con lugar la demanda	Estipulación	Sin lugar la demanda	Traslados	Otros**	Total	
Partición de herencia	762	21	30	51	813	137	139	93	3	2	-	374	439
Patentes	17	-	1	1	18	3	2	3	-	-	-	8	10
Perpetuar memoria	32	14	1	15	47	-	44	-	-	1	-	45	2
Persecución maliciosa	15	-	1	1	16	4	1	2	-	-	-	7	9
Portación de armas	242	204	29	233	475	27	418	1	8	16	2	472	3
Procedimiento especial en ejecución de orden final	4	-	1	1	5	3	-	-	-	-	-	3	2
Procedimiento para obligar a reclamante a litigar entre si	4	-	-	-	4	1	1	1	-	-	-	3	1
Propiedad inmueble	14	-	1	1	15	5	-	2	-	-	-	7	8
Propiedad mueble	4	-	-	-	4	1	1	-	-	-	-	2	2
Protocolización de testamento	17	2	2	4	21	1	16	-	1	2	-	20	1
Ratificación de venta	6	-	-	-	6	2	2	-	-	-	-	4	2
Reanudación de tracto registral	9	2	-	2	11	3	6	-	-	-	-	9	2
Reclamación de billetes de lotería extraviados	6	-	-	-	6	4	1	-	-	-	-	5	1
Reclamación de póliza de seguros	5	-	-	-	5	3	-	-	-	-	-	3	2
Reclamación de responsabilidad fiduciaria	8	-	-	-	8	-	1	-	-	-	-	1	7
Reclamación de salario	39	2	6	8	47	15	4	12	-	-	-	31	16
Reclamación de seguro social choferil	3	1	-	1	4	1	-	2	-	-	-	3	1
Rectificación de cabida	4	-	-	-	4	-	2	1	-	-	-	3	1
Reforma de proceso de permisos en P.R.	4	-	1	1	5	-	3	-	-	-	-	3	2
Registración de automóvil	5	-	-	-	5	1	2	-	-	-	-	3	2
Reivindicación	103	1	3	4	107	15	14	11	3	1	-	44	63
Rendición de cuentas	6	-	1	1	7	-	-	1	-	-	-	1	6

**Tabla C-3 Movimiento de casos civiles, por causa de acción**

Tribunal de Primera Instancia, Sala Superior: Año fiscal 2018-2019

Según registrado en Sistema Integrado de Manejo de Estadísticas de Casos (SIMEC)<sup>†</sup>

Causa de acción	Pendientes al 7/1/2018	Casos presentados			Casos a resolver	Casos resueltos							Pendientes al 6/30/2019
		Originales	Otros*	Total		Archivos	Con lugar la demanda	Estipulación	Sin lugar la demanda	Traslados	Otros**	Total	
Renuncia, Aceptación, Sustitución, Remoción de Albacea	13	1	1	2	15	3	2	-	-	-	-	5	10
Reposición - Radicada	11	-	2	2	13	4	1	2	-	-	-	7	6
Reposición - Restitución	13	1	-	1	14	4	6	1	-	-	-	11	3
Rescisión de contrato	30	-	3	3	33	13	2	2	-	-	-	17	16
Resolución de contratos o acuerdos	26	1	2	3	29	5	4	2	3	-	-	14	15
Responsabilidad con invitados	11	-	-	-	11	5	-	1	-	-	-	6	5
Retracto legal	3	-	1	1	4	-	-	1	-	-	-	1	3
Revisión de agencias administrativas	17	-	2	2	19	4	3	3	4	-	-	14	5
Revisión de boleto de tránsito	93	1,110	32	1,142	1,235	15	800	-	383	33	1	1,232	3
Revisiones Comisión Estatal de Elecciones	4	-	-	-	4	1	-	-	-	-	-	1	3
Salarios	162	5	9	14	176	64	18	26	1	-	-	109	67
Saneamiento por defectos ocultos	5	-	-	-	5	1	1	-	1	-	-	3	2
Sentencia declaratoria	288	9	6	15	303	83	51	21	5	-	-	160	143
Sentencia por confesión	1	1	2	3	4	1	-	2	-	-	-	3	1
Sentencia por consentimiento	2	1	1	2	4	-	3	1	-	-	-	4	-
Servidumbre de paso	32	-	-	-	32	4	3	-	-	-	-	7	25
Solicitud de corrección al Registro Demográfico	43	2	-	2	45	5	36	-	1	-	-	42	3
Solicitud de inscripción de propiedad	3	4	1	5	8	2	4	-	-	-	-	6	2
Solicitud de orden	83	16	1	17	100	31	28	5	3	1	-	68	32
Solicitud para autorizar venta de propiedad	3	1	-	1	4	-	1	-	-	-	-	1	3



**Tabla C-3 Movimiento de casos civiles, por causa de acción**

Tribunal de Primera Instancia, Sala Superior: Año fiscal 2018-2019

Según registrado en Sistema Integrado de Manejo de Estadísticas de Casos (SIMEC)<sup>†</sup>

Causa de acción	Pendientes al 7/1/2018	Casos presentados			Casos a resolver	Casos resueltos							Pendientes al 6/30/2019
		Originales	Otros*	Total		Archivos	Con lugar la demanda	Estipulación	Sin lugar la demanda	Traslados	Otros**	Total	
Solicitud para hacer cumplir orden	33	1	2	3	36	17	9	1	1	-	-	28	8
Solicitud para hacer cumplir orden de DACO	68	23	2	25	93	40	42	4	-	-	-	86	7
Subrogación	142	2	11	13	155	99	16	20	-	1	-	136	19
Subrogación FSE	32	-	1	1	33	9	1	9	-	-	-	19	14
Sustitución pagaré extraviado	31	1	1	2	33	7	21	-	-	-	-	28	5
Usucapión	16	-	1	1	17	6	6	1	-	-	-	13	4
Vicios de construcción	17	-	-	-	17	4	-	-	1	-	-	5	12
Violación de derechos civiles	70	2	5	7	77	38	2	1	1	1	-	43	34
Violación de reglamento de propiedad horizontal	7	-	2	2	9	3	1	1	-	-	-	5	4
Otras acciones***	103	5	6	11	114	28	33	8	-	1	-	70	44
<b>Total</b>	<b><u>21,084</u></b>	<b><u>4,618</u></b>	<b><u>2,559</u></b>	<b><u>7,177</u></b>	<b><u>28,261</u></b>	<b><u>8,009</u></b>	<b><u>7,988</u></b>	<b><u>2,418</u></b>	<b><u>678</u></b>	<b><u>256</u></b>	<b><u>10</u></b>	<b><u>19,359</u></b>	<b><u>8,902</u></b>

† El Poder Judicial de Puerto Rico cuenta con un Sistema Integrado para el Manejo de Estadísticas de Casos (SIMEC) para la producción de los datos estadísticos de los casos que se presentan y resuelven en las salas del Tribunal de Primera Instancia. Además, con un nuevo sistema conocido como Sistema Unificado de Manejo y Administración de Casos (SUMAC), conceptualizado diferente a SIMEC. Es por esta razón que se presentan los datos estadísticos en tablas diferentes. La Tabla C-3S a continuación presenta los datos estadísticos registrados en SUMAC.

\* Incluye casos traslados y reabiertos

\*\* Incluye casos confirmados, revocados, transferidos Al Tribunal de Apelaciones y otras disposiciones.

\*\*\* El desglose de estos casos se encuentra en el archivo de la Oficina de Estadísticas de la Oficina de Administración de los Tribunales.

Fuente de información: Oficina de Administración de los Tribunales, Directoría de Operaciones, Oficina de Estadísticas

### Tabla C-3S Movimiento de casos civiles, por causa de acción

Tribunal de Primera Instancia, Sala Superior: Año fiscal 2018-2019

Según registrado en el Sistema Unificado de Manejo y Administración de Casos (SUMAC-Civil)‡

Causa de acción	Pendientes al 7/1/2018	Casos presentados	Casos a resolver	Casos resueltos							Pendientes al 6/30/2019	
				Archivos	Con lugar la demanda	Estipulación	Sin lugar la demanda	Traslados	Otros*	Total		
Accesión	-	8	8	1	-	-	-	-	-	-	1	7
Acción posesoria	1	3	4	1	-	-	-	-	-	-	1	3
Acciones sobre bienes inmuebles	17	172	189	15	12	2	2	-	-	-	31	158
Acciones sobre testamentos	6	78	84	4	19	-	-	-	10	-	33	51
Administración judicial de bienes finado	-	8	8	2	3	-	-	-	1	-	6	2
Arrendamiento de obras y daños	-	9	9	1	1	-	-	-	-	-	2	7
Autorización judicial	8	104	112	16	44	1	2	-	7	-	70	42
Bono de navidad y procedimiento sumario	-	6	6	2	-	-	-	-	-	-	2	4
Bono de navidad, salarios, vacaciones y enfermedad y procedimiento sumario	-	4	4	-	-	-	-	-	-	-	-	4
Cancelación, sustitución o restitución de pagaré	189	1,193	1,382	69	547	1	2	-	129	-	748	634
Cobro de dinero	552	3,070	3,622	636	562	184	3	-	374	-	1,759	1,863
Cobro de lo indebido	2	2	4	1	-	-	-	-	-	-	1	3
Código electoral	-	27	27	13	-	1	-	-	-	-	14	13
Compensación por accidentes del trabajo y procedimiento sumario	-	2	2	-	-	-	-	-	-	-	-	2
Compraventa	-	3	3	-	-	-	-	-	-	-	-	3
Consignación	31	376	407	42	250	-	3	-	26	-	321	86
Cumplimiento y nulidad de contrato	16	42	58	13	2	2	-	-	2	-	19	39
Daños por accidentes de tránsito	301	1,181	1,482	453	25	66	-	9	11	-	564	918

### Tabla C-3S Movimiento de casos civiles, por causa de acción

Tribunal de Primera Instancia, Sala Superior: Año fiscal 2018-2019

Según registrado en el Sistema Unificado de Manejo y Administración de Casos (SUMAC-Civil)<sup>‡</sup>

Causa de acción	Pendientes al 7/1/2018	Casos presentados	Casos a resolver	Casos resueltos							Pendientes al 6/30/2019
				Archivos	Con lugar la demanda	Estipulación	Sin lugar la demanda	Traslados	Otros*	Total	
Daños por caídas	333	1,299	1,632	269	13	67	-	-	14	363	1,269
Daños por impericia médica	25	192	217	46	3	-	-	-	-	49	168
Daños por impericia profesional	1	1	2	1	-	-	-	-	-	1	1
Declaración de incapacidad	-	6	6	3	-	-	-	-	2	5	1
Declaración de muerto	18	98	116	3	85	-	1	-	16	105	11
Declaratoria de herederos y cartas testamentarias	473	11,911	12,384	199	9,747	3	39	2	972	10,962	1,422
Desahucio	156	2,275	2,431	807	787	295	25	-	119	2,033	398
Despido injustificado y discrimen en el empleo	13	30	43	13	-	-	-	-	2	15	28
Despido injustificado y hostigamiento sexual en el empleo	-	2	2	-	-	-	-	-	-	-	2
Despido injustificado y procedimiento sumario	153	438	591	166	10	18	4	-	6	204	387
Despido injustificado, bono de navidad, salario, vacaciones y enfermedad y procedimiento sumario	-	5	5	1	-	-	-	-	-	1	4
Despido injustificado, discrimen en el empleo y procedimiento sumario	21	38	59	16	-	1	-	-	-	17	42
Despido injustificado, discrimen en el empleo, bono de navidad, salario, vacaciones y enfermedad y procedimiento sumario	-	2	2	-	-	-	-	-	-	-	2

### Tabla C-3S Movimiento de casos civiles, por causa de acción

Tribunal de Primera Instancia, Sala Superior: Año fiscal 2018-2019

Según registrado en el Sistema Unificado de Manejo y Administración de Casos (SUMAC-Civil)<sup>‡</sup>

Causa de acción	Pendientes al 7/1/2018	Casos presentados	Casos a resolver	Casos resueltos							Pendientes al 6/30/2019
				Archivos	Con lugar la demanda	Estipulación	Sin lugar la demanda	Traslados	Otros*	Total	
Despido injustificado, discrimin en el empleo, hostigamiento sexual en el empleo, represalia y procedimiento sumario	3	3	6	2	-	-	-	-	-	2	4
Despido injustificado, discrimin en el empleo, ley de protección de madres obreras, represalia y procedimiento sumario	-	7	7	-	-	1	-	-	-	1	6
Despido injustificado, discrimin en el empleo, ley de transformación y flexibilidad, represalia y procedimiento sumario	-	2	2	-	-	-	-	-	-	-	2
Despido injustificado, discrimin en el empleo, procedimiento sumario y salarios, vacaciones y enfermedad	4	1	5	3	-	-	-	-	-	3	2
Despido injustificado, discrimin en el empleo, represalias y procedimiento sumario	2	19	21	1	-	-	-	-	-	1	20
Despido injustificado, discrimin por impedimento, represalia y procedimiento sumario	-	4	4	-	-	-	-	-	-	-	4
Despido injustificado, hostigamiento sexual en el empleo, represalia y procedimiento sumario	3	5	8	-	-	-	-	-	-	-	8

### Tabla C-3S Movimiento de casos civiles, por causa de acción

Tribunal de Primera Instancia, Sala Superior: Año fiscal 2018-2019

Según registrado en el Sistema Unificado de Manejo y Administración de Casos (SUMAC-Civil)<sup>‡</sup>

Causa de acción	Pendientes al 7/1/2018	Casos presentados	Casos a resolver	Casos resueltos							Pendientes al 6/30/2019
				Archivos	Con lugar la demanda	Estipulación	Sin lugar la demanda	Traslados	Otros*	Total	
Despido injustificado, procedimiento sumario y salario, vacaciones y enfermedad	1	3	4	-	-	-	-	-	-	-	4
Despido injustificado, represalias y procedimiento sumario	5	49	54	8	-	-	-	-	-	8	46
Despido injustificado, salario, vacaciones y enfermedad y procedimiento sumario	19	38	57	13	3	2	1	-	-	19	38
Detención ilegal	5	7	12	3	-	1	-	-	-	4	8
Discrimen	11	12	23	7	-	-	-	-	1	8	15
Discrimen en el empleo	-	2	2	-	-	-	-	-	-	-	2
Discrimen en el empleo y procedimiento sumario	1	1	2	-	-	-	-	-	-	-	2
Discrimen en el empleo y represalia	-	2	2	-	-	-	-	-	-	-	2
Discrimen en el empleo, hostigamiento sexual en el empleo y represalia	1	2	3	-	-	-	-	-	-	-	3
Discrimen en el empleo, represalia y procedimiento sumario	4	30	34	7	1	1	-	-	-	9	25
Discrimen por impedimento, represalia y procedimiento sumario	-	3	3	-	-	-	-	-	-	-	3
Ejecución de gravamen	1	7	8	2	2	-	-	-	-	4	4
Ejecución de hipoteca y cobro de dinero	436	6,464	6,900	678	916	92	2	-	549	2,237	4,663
Eliminación de récord penal y ofensores sexuales	54	579	633	26	377	-	14	-	54	471	162

### Tabla C-3S Movimiento de casos civiles, por causa de acción

Tribunal de Primera Instancia, Sala Superior: Año fiscal 2018-2019

Según registrado en el Sistema Unificado de Manejo y Administración de Casos (SUMAC-Civil)<sup>‡</sup>

Causa de acción	Pendientes al 7/1/2018	Casos presentados	Casos a resolver	Casos resueltos							Pendientes al 6/30/2019
				Archivos	Con lugar la demanda	Estipulación	Sin lugar la demanda	Traslados	Otros*	Total	
Embargo ilegal	4	12	16	5	1	-	-	-	-	6	10
Exequátur	11	157	168	22	61	1	4	1	21	110	58
Exhumación de cadáver o traslado	4	7	11	3	5	-	1	-	-	9	2
Expediente de dominio	29	316	345	22	63	-	-	-	6	91	254
Expropiación forzosa	66	102	168	2	55	-	-	-	-	57	111
Fraude de acreedores y daños	1	7	8	1	-	-	-	-	-	1	7
Hostigamiento sexual en el empleo	2	8	10	2	-	-	-	-	-	2	8
Impugnación de confiscación	21	246	267	27	33	-	3	-	2	65	202
Impugnación de contrato	-	2	2	-	-	-	-	-	-	-	2
Impugnación de impuesto	3	51	54	17	3	4	-	-	-	24	30
Impugnación de laudo	8	74	82	6	13	1	6	-	6	32	50
Impugnación de ordenanzas municipales	14	65	79	21	3	1	10	-	4	39	40
Incumplimiento de aseguradoras por Huracán Irma y María	27	2,426	2,453	398	4	11	1	-	6	420	2,033
Incumplimiento de contrato y daños	143	1,194	1,337	205	86	39	-	-	37	367	970
Incumplimiento de contrato y reposición de bienes muebles	-	19	19	2	2	1	-	-	-	5	14
Inscripción de propiedad	4	5	9	2	2	-	-	-	1	5	4
Interferencia torticera con obligaciones contractuales	3	40	43	6	-	-	-	-	1	7	36
Ley de condominios	-	14	14	1	1	-	-	-	-	2	12
Ley de corporaciones	1	20	21	-	-	1	-	-	-	1	20
Ley de instituciones financieras	-	2	2	-	-	-	-	-	-	-	2

### Tabla C-3S Movimiento de casos civiles, por causa de acción

Tribunal de Primera Instancia, Sala Superior: Año fiscal 2018-2019

Según registrado en el Sistema Unificado de Manejo y Administración de Casos (SUMAC-Civil)†

Causa de acción	Pendientes al 7/1/2018	Casos presentados	Casos a resolver	Casos resueltos							Pendientes al 6/30/2019
				Archivos	Con lugar la demanda	Estipulación	Sin lugar la demanda	Traslados	Otros*	Total	
Ley de represalias contra el empleo	2	7	9	3	-	-	-	-	-	3	6
Ley que prohíbe el discrimen contra las personas con impedimentos	-	3	3	-	-	-	-	-	-	-	3
Libelo, calumnia o difamación	6	74	80	8	-	-	-	-	1	9	71
Liquidación de comunidad de bienes	108	902	1,010	85	37	38	-	-	14	174	836
Nombramiento de administrador judicial	-	17	17	3	6	-	-	-	-	9	8
Nulidad de sentencia	-	9	9	1	-	-	-	-	-	1	8
Otras**	1,156	3,992	5,148	804	2,542	178	28	2	537	4,091	1,057
Otras acciones sobre daños y perjuicios	272	911	1,183	300	13	30	4	3	13	363	820
Otras peticiones de orden	43	947	990	285	280	50	16	-	35	666	324
Persecución maliciosa	2	5	7	1	-	-	-	-	-	1	6
Peticiones al registro demográfico	98	1,385	1,483	47	873	-	15	-	137	1,072	411
Portación de armas	340	4,565	4,905	43	3,774	-	13	1	494	4,325	580
Productos defectuosos	4	10	14	4	-	-	-	-	1	5	9
Propiedad horizontal	3	5	8	2	1	-	-	-	-	3	5
Reclamación de póliza de seguros	3	35	38	9	4	2	-	-	-	15	23
Recursos extraordinarios	94	873	967	377	142	64	50	-	23	656	311
Regla 60	28	220	248	36	26	7	-	-	8	77	171
Reposición de bienes muebles	-	9	9	-	-	-	-	-	-	-	9
Resolución de contrato	4	6	10	3	1	-	-	-	1	5	5
Responsabilidad con invitados	3	37	40	1	-	-	-	-	-	1	39

**Tabla C-3S Movimiento de casos civiles, por causa de acción**

Tribunal de Primera Instancia, Sala Superior: Año fiscal 2018-2019

Según registrado en el Sistema Unificado de Manejo y Administración de Casos (SUMAC-Civil)<sup>‡</sup>

Causa de acción	Pendientes al 7/1/2018	Casos presentados	Casos a resolver	Casos resueltos							Pendientes al 6/30/2019
				Archivos	Con lugar la demanda	Estipulación	Sin lugar la demanda	Traslados	Otros*	Total	
Revisión administrativa	-	17	17	-	-	-	1	-	-	1	16
Salario, vacaciones y enfermedad, represalias y procedimiento sumario	-	2	2	-	-	-	-	-	-	-	2
Salarios, vacaciones y enfermedad y procedimiento sumario	22	108	130	42	5	2	1	-	-	50	80
Seguros	-	16	16	2	2	-	-	-	2	6	10
Sentencia declaratoria	21	148	169	26	25	2	1	1	11	66	103
Subrogación por aseguradora	16	69	85	17	1	5	-	-	1	24	61
Violación de derechos civiles	3	99	102	26	-	1	2	1	-	30	72
<b>Total</b>	<b><u>5,435</u></b>	<b><u>49,063</u></b>	<b><u>54,498</u></b>	<b><u>6,410</u></b>	<b><u>21,473</u></b>	<b><u>1,176</u></b>	<b><u>254</u></b>	<b><u>20</u></b>	<b><u>3,657</u></b>	<b><u>32,990</u></b>	<b><u>21,508</u></b>

<sup>‡</sup> En esta tabla se presentan los datos estadísticos de los casos civiles, en el nuevo sistema, conocido como Sistema Unificado de Manejo y Administración de Casos (SUMAC-Civil).

\* Incluye casos confirmados, revocados, transferidos al Tribunal de Apelaciones y otras disposiciones.

\*\* Estos casos se encuentran registrados bajo la opción de Otros en SUMAC.

Fuente de información: Oficina de Administración de los Tribunales, Directoría de Operaciones, Oficina de Estadísticas



### Tabla C-4 Casos civiles archivados, por fundamento

Tribunal de Primera Instancia, Sala Superior: Año fiscal 2018-2019

Según registrado en Sistema Integrado de Manejo de Estadísticas de Casos (SIMEC)†

Fundamento de archivo	Total	Por ciento del total
Inactividad o Abandono (Regla 39.2 y 4.3B)	636	7.94
Duplicidad	9	0.11
Contra la Prueba o "Non Suit"	9	0.11
Desestimada	1,138	14.21
Desistimientos	3,339	41.70
Paralizados los Procedimientos	267	3.33
Otros*	2,611	32.60
<b>Total</b>	<b>8,009</b>	<b>100.00</b>

† El Poder Judicial de Puerto Rico cuenta con un Sistema Integrado para el Manejo de Estadísticas de Casos (SIMEC) para la producción de los datos estadísticos de los casos que se presentan y resuelven en las salas del Tribunal de Primera Instancia. Además, con un nuevo sistema conocido como Sistema Unificado de Manejo y Administración de Casos (SUMAC), conceptualizado diferente a SIMEC. Es por esta razón que se presentan los datos estadísticos en tablas diferentes. La Tabla C-4S a continuación presenta los datos estadísticos registrados en SUMAC.

\* Incluye archivada y otros no especificados.

Fuente de información: Oficina de Administración de los Tribunales, Directoría de Operaciones, Oficina de Estadísticas

### Tabla C-4S Casos civiles archivados, por fundamento

Tribunal de Primera Instancia, Sala Superior: Año fiscal 2018-2019

Según registrado en el Sistema Unificado de Manejo y Administración de Casos (SUMAC-Civil)†

Fundamento de archivo	Total	Por ciento del total
Desestimada	1,147	17.90
Desistimiento	4,175	65.13
Inactividad o abandono (Regla 39.2 y 4.3B)	180	2.81
Paralizados los procedimientos	186	2.90
Otros*	722	11.26
<b>Total</b>	<b>6,410</b>	<b>100.00</b>

† En esta tabla se presentan los datos estadísticos de los casos civiles, en el nuevo sistema, conocido como Sistema Unificado de Manejo y Administración de Casos (SUMAC-Civil).

\* Incluye archivada y otros no especificados.

Fuente de información: Oficina de Administración de los Tribunales, Directoría de Operaciones, Oficina de Estadísticas

### Tabla C-5 Movimiento de casos civil, por sala

Tribunal de Primera Instancia, Sala Superior: Año fiscal 2018-2019

Según registrado en Sistema Integrado de Manejo de Estadísticas de Casos (SIMEC)†

Sala	Pendientes al 7/1/2018	Casos presentados			Casos a resolver	Casos resueltos							Pendientes al 6/30/2019
		Originales	Otros*	Total		Archivos	Con lugar la demanda	Estipulación	Sin lugar la demanda	Traslados	Otros**	Total	
Adjuntas	39	6	1	7	46	11	31	-	1	-	-	43	3
Aguadilla	1,038	1,071	207	1,278	2,316	446	1,121	116	28	95	-	1,806	510
Aibonito	450	29	41	70	520	131	122	43	6	2	-	304	216
Añasco	82	51	6	57	139	27	89	8	4	1	-	129	10
Arecibo	1,297	118	93	211	1,508	394	375	158	13	5	2	947	561
Bayamón	3,234	5	336	341	3,575	1,156	705	378	27	11	3	2,280	1,295
Cabo Rojo	145	92	14	106	251	50	145	16	7	4	-	222	29
Caguas	1,538	54	292	346	1,884	589	415	226	33	3	1	1,267	617
Camuy	153	22	4	26	179	45	81	9	-	-	-	135	44
Carolina	1,766	640	293	933	2,699	739	871	185	128	10	1	1,934	765
Cayey	18	-	3	3	21	4	5	2	-	-	-	11	10
Ciales	86	13	3	16	102	23	51	17	2	2	-	95	7
Coamo	73	-	10	10	83	20	38	2	4	-	-	64	19
Comerio	39	2	2	4	43	15	12	3	2	1	-	33	10
Fajardo	541	6	41	47	588	108	116	69	10	1	-	304	284
Guayama	666	23	79	102	768	248	153	68	19	16	-	504	264
Guayanilla	50	-	6	6	56	11	32	6	1	1	-	51	5
Guaynabo	219	128	67	195	414	196	73	31	2	-	1	303	111
Humacao	699	-	81	81	780	196	180	96	5	1	-	478	302
Juana Díaz	85	-	9	9	94	19	69	1	-	1	-	90	4
Lares	31	2	1	3	34	6	18	2	-	-	-	26	8
Manatí	260	41	16	57	317	65	192	22	3	-	-	282	35
Mayagüez	1,289	333	126	459	1,748	383	518	163	24	14	-	1,102	646
Orocovis	21	2	5	7	28	7	16	1	-	-	-	24	4
Patillas	20	-	7	7	27	5	11	4	-	-	-	20	7
Ponce	1,652	44	221	265	1,917	608	417	164	20	8	1	1,218	699
Río Grande	258	-	52	52	310	51	86	25	-	-	-	162	148
Salinas	79	-	1	1	80	16	32	-	1	2	-	51	29

**Tabla C-5 Movimiento de casos civil, por sala**

Tribunal de Primera Instancia, Sala Superior: Año fiscal 2018-2019

Según registrado en Sistema Integrado de Manejo de Estadísticas de Casos (SIMEC)†

Sala	Pendientes al 7/1/2018	Casos presentados			Casos a resolver	Casos resueltos							Pendientes al 6/30/2019
		Originales	Otros*	Total		Archivos	Con lugar la demanda	Estipulación	Sin lugar la demanda	Traslados	Otros**	Total	
San Germán	175	122	39	161	336	79	195	25	6	3	-	308	28
San Juan	3,727	1,530	398	1,928	5,655	1,966	1,139	464	318	50	1	3,938	1,717
San Lorenzo	86	-	15	15	101	33	18	3	-	-	-	54	47
San Sebastián	170	263	30	293	463	63	311	17	3	14	-	408	55
Toa Alta	332	-	38	38	370	99	114	18	-	4	-	235	135
Utua	343	21	9	30	373	72	80	40	8	3	-	203	170
Vega Baja	222	-	5	5	227	79	81	15	-	2	-	177	50
Vieques	52	-	3	3	55	10	7	3	-	-	-	20	35
Yabucoa	45	-	1	1	46	16	13	5	-	1	-	35	11
Yauco	104	-	4	4	108	23	56	13	3	1	-	96	12
<b>Total</b>	<b>21,084</b>	<b>4,618</b>	<b>2,559</b>	<b>7,177</b>	<b>28,261</b>	<b>8,009</b>	<b>7,988</b>	<b>2,418</b>	<b>678</b>	<b>256</b>	<b>10</b>	<b>19,359</b>	<b>8,902</b>

† El Poder Judicial de Puerto Rico cuenta con un Sistema Integrado para el Manejo de Estadísticas de Casos (SIMEC) para la producción de los datos estadísticos de los casos que se presentan y resuelven en las salas del Tribunal de Primera Instancia. Además, con un nuevo sistema conocido como Sistema Unificado de Manejo y Administración de Casos (SUMAC), conceptualizado diferente a SIMEC. Es por esta razón que se presentan los datos estadísticos en tablas diferentes. La Tabla C-5S a continuación presenta los datos estadísticos registrados en SUMAC.

\* Incluye casos trasladados y reabiertos.

\*\* Incluye casos confirmados, revocados, transferidos al Tribunal de Apelaciones y otras disposiciones.

Fuente de información: Oficina de Administración de los Tribunales, Directoría de Operaciones, Oficina de Estadísticas

### Tabla C-5S Movimiento de casos civiles, por sala

Tribunal de Primera Instancia, Sala Superior: Año fiscal 2018-2019

Según registrado en el Sistema Unificado de Manejo y Administración de Casos (SUMAC-Civil)†

Sala	Pendientes al 7/1/2018	Casos presentados	Casos a resolver	Casos resueltos							Pendientes al 6/30/2019
				Archivos	Con lugar la demanda	Estipulación	Sin lugar la demanda	Traslados	Otros*	Total	
Adjuntas	1	207	208	18	121	-	-	-	15	154	54
Aguada	-	310	310	10	76	-	-	-	67	153	157
Aguadilla	-	829	829	42	328	6	1	-	19	396	433
Aguas Buenas	12	144	156	10	90	3	-	-	8	111	45
Aibonito	16	470	486	57	157	4	1	-	37	256	230
Añasco	-	195	195	13	117	1	1	-	7	139	56
Arecibo	3	1,596	1,599	183	631	24	7	-	35	880	719
Arroyo	-	48	48	1	33	-	-	-	1	35	13
Barceloneta	-	6	6	1	-	-	-	-	-	1	5
Barranquitas	-	15	15	-	1	1	-	-	10	12	3
Bayamón	743	6,540	7,283	932	2,565	173	29	2	309	4,010	3,273
Cabo Rojo	-	385	385	21	176	14	1	-	33	245	140
Caguas	450	3,638	4,088	437	1,594	89	32	-	174	2,326	1,762
Camuy	-	708	708	46	463	5	3	-	6	523	185
Canóvanas	7	275	282	22	102	1	2	-	32	159	123
Carolina	760	3,816	4,576	379	1,408	77	8	2	707	2,581	1,995
Cataño	8	54	62	5	26	1	-	-	5	37	25
Cayey	40	370	410	31	217	10	3	-	22	283	127
Ceiba	20	189	209	27	85	3	-	-	14	129	80
Ciales	-	316	316	32	173	9	-	-	23	237	79
Cidra	39	261	300	31	171	7	4	-	11	224	76
Coamo	14	352	366	20	197	5	3	-	12	237	129
Comerio	22	374	396	32	170	5	1	-	79	287	109

### Tabla C-5S Movimiento de casos civiles, por sala

Tribunal de Primera Instancia, Sala Superior: Año fiscal 2018-2019

Según registrado en el Sistema Unificado de Manejo y Administración de Casos (SUMAC-Civil)†

Sala	Pendientes al 7/1/2018	Casos presentados	Casos a resolver	Casos resueltos							Pendientes al 6/30/2019
				Archivos	Con lugar la demanda	Estipulación	Sin lugar la demanda	Traslados	Otros*	Total	
Corozal	-	1	1	-	1	-	-	-	-	1	-
Culebra	4	25	29	4	9	1	-	-	1	15	14
Dorado	1	6	7	-	5	-	-	-	-	5	2
Fajardo	165	812	977	115	392	21	1	-	49	578	399
Florida	-	1	1	-	1	-	-	-	-	1	-
Guánica	-	7	7	2	2	-	-	-	1	5	2
Guayama	39	841	880	114	316	13	20	-	50	513	367
Guayanilla	4	186	190	10	112	-	-	-	18	140	50
Guaynabo	98	717	815	104	257	22	3	-	17	403	412
Gurabo	49	301	350	40	167	5	4	-	24	240	110
Hatillo	-	111	111	12	18	1	-	-	-	31	80
Hormigueros	-	42	42	1	18	1	1	-	1	22	20
Humacao	273	1,769	2,042	151	740	23	1	-	158	1,073	969
Isabela	-	2	2	-	1	-	-	-	-	1	1
Juana Díaz	16	452	468	31	264	2	3	1	48	349	119
Juncos	22	208	230	33	120	3	3	-	10	169	61
Lares	-	225	225	9	130	2	-	-	22	163	62
Las Marías	-	2	2	-	2	-	-	-	-	2	-
Las Piedras	-	9	9	-	4	-	-	-	2	6	3
Loíza	5	105	110	4	44	2	-	-	17	67	43
Luquillo	34	301	335	26	134	5	2	-	16	183	152
Manatí	1	768	769	77	434	18	1	-	31	561	208
Maunabo	-	11	11	1	5	-	-	-	-	6	5

### Tabla C-5S Movimiento de casos civiles, por sala

Tribunal de Primera Instancia, Sala Superior: Año fiscal 2018-2019

Según registrado en el Sistema Unificado de Manejo y Administración de Casos (SUMAC-Civil)†

Sala	Pendientes al 7/1/2018	Casos presentados	Casos a resolver	Casos resueltos							Pendientes al 6/30/2019
				Archivos	Con lugar la demanda	Estipulación	Sin lugar la demanda	Traslados	Otros*	Total	
Mayagüez	1	1,456	1,457	172	317	23	2	4	80	598	859
Moca	-	124	124	4	57	-	-	-	4	65	59
Morovis	-	1	1	-	-	-	-	-	-	-	1
Naguabo	9	13	22	2	10	2	-	-	3	17	5
Naranjito	6	62	68	8	31	1	-	-	7	47	21
Orocovis	7	172	179	6	101	3	-	-	18	128	51
Patillas	11	184	195	10	99	2	1	-	20	132	63
Peñuelas	-	8	8	-	5	-	-	-	-	5	3
Ponce	113	3,358	3,471	397	1,574	57	29	-	84	2,141	1,330
Quebradillas	-	87	87	5	7	1	-	-	1	14	73
Rincón	-	15	15	1	2	-	-	-	1	4	11
Río Grande	72	647	719	62	286	17	-	-	33	398	321
Sabana Grande	-	1	1	-	-	-	-	-	-	-	1
Salinas	16	273	289	17	33	-	-	-	135	185	104
San Germán	-	468	468	32	305	2	-	-	24	363	105
San Juan	1,885	9,411	11,296	2,260	3,725	471	68	11	893	7,428	3,868
San Lorenzo	33	286	319	24	194	4	3	-	13	238	81
San Sebastián	-	297	297	5	132	-	1	-	13	151	146
Santa Isabel	-	31	31	6	8	-	1	-	6	21	10
Toa Alta	161	1,579	1,740	83	1,148	11	2	-	30	1,274	466
Toa Baja	1	15	16	4	4	-	-	-	-	8	8
Trujillo Alto	13	366	379	33	144	8	2	-	56	243	136
Utua	-	474	474	55	221	5	3	-	23	307	167

**Tabla C-5S Movimiento de casos civiles, por sala**

Tribunal de Primera Instancia, Sala Superior: Año fiscal 2018-2019

Según registrado en el Sistema Unificado de Manejo y Administración de Casos (SUMAC-Civil)†

Sala	Pendientes al 7/1/2018	Casos presentados	Casos a resolver	Casos resueltos							Pendientes al 6/30/2019
				Archivos	Con lugar la demanda	Estipulación	Sin lugar la demanda	Traslados	Otros*	Total	
Vega Alta	2	46	48	4	17	-	-	-	2	23	25
Vega Baja	161	818	979	77	445	7	3	-	44	576	403
Vieques	8	131	139	14	75	1	-	-	14	104	35
Villalba	-	42	42	10	8	-	-	-	2	20	22
Yabucoa	74	251	325	12	194	1	1	-	13	221	104
Yauco	16	447	463	23	254	3	3	-	47	330	133
<b>Total</b>	<b><u>5,435</u></b>	<b><u>49,063</u></b>	<b><u>54,498</u></b>	<b><u>6,410</u></b>	<b><u>21,473</u></b>	<b><u>1,176</u></b>	<b><u>254</u></b>	<b><u>20</u></b>	<b><u>3,657</u></b>	<b><u>32,990</u></b>	<b><u>21,508</u></b>

† En esta tabla se presentan los datos estadísticos de los casos civiles, en el nuevo sistema, conocido como Sistema Unificado de Manejo y Administración de Casos (SUMAC-Civil).

\* Incluye casos confirmados, revocados, transferidos al Tribunal de Apelaciones y otras disposiciones.

Fuente de información: Oficina de Administración de los Tribunales, Directoría de Operaciones, Oficina de Estadísticas

## Tabla C-6 Movimiento de casos criminales

Tribunal de Primera Instancia, Sala Superior: Años fiscales 2014-2015 a 2018-2019

Movimiento	Años fiscales				
	2014-2015	2015-2016	2016-2017	2017-2018	2018-2019
<b>Pendientes al comenzar el año</b>	<b>14,973</b>	<b>15,194</b>	<b>14,386</b>	<b>13,461</b>	<b>8,948</b>
<b>Presentados</b>	<b><u>41,376</u></b>	<b><u>34,522</u></b>	<b><u>28,941</u></b>	<b><u>19,242</u></b>	<b><u>21,340</u></b>
Original	37,688	31,440	26,427	17,650	19,398
Reabierto	3,149	2,650	2,091	1,299	1,610
Traslado	539	432	423	293	332
<b>Total de casos a resolver</b>	<b><u>56,349</u></b>	<b><u>49,716</u></b>	<b><u>43,327</u></b>	<b><u>32,703</u></b>	<b><u>30,288</u></b>
<b>Resueltos</b>	<b><u>40,996</u></b>	<b><u>35,330</u></b>	<b><u>29,866</u></b>	<b><u>21,129</u></b>	<b><u>20,976</u></b>
Absoluciones	1,612	1,587	1,404	963	1,053
Archivos	15,990	12,858	10,038	7,568	7,198
Condenas	22,473	20,012	17,701	12,011	12,176
Traslado	505	428	422	295	324
Otros*	416	445	301	292	225
<b>Pendientes al finalizar el año</b>	<b>15,353</b>	<b>14,386</b>	<b>13,461</b>	<b>11,574</b>	<b>9,312</b>

\*Incluye casos revocados, restricción terapéutica o domiciliaria y otras disposiciones.

Fuente de información: Oficina de Administración de los Tribunales, Directoría de Operaciones, Oficina de Estadísticas



**Tabla C-7 Movimiento de casos criminales, por delito**  
**Tribunal de Primera Instancia, Sala Superior: Año fiscal 2018-2019**

DELITOS	Pendientes al 7/1/2018	Casos presentados			Casos a resolver	Casos resueltos						Pendientes al 6/30/2019
		Originales	Otros*	Total		Condenas	Absoluciones	Archivos	Traslados	Otros**	Total	
<b>DE LAS FALSAS ALARMAS E INTERFERENCIAS CON LOS SERVICIOS PUBLICOS</b>	<b>2</b>	<b>5</b>	<b>-</b>	<b>5</b>	<b>7</b>	<b>6</b>	<b>-</b>	<b>-</b>	<b>-</b>	<b>-</b>	<b>6</b>	<b>1</b>
Llamada telefónica falsa a sistemas de emergencia	-	1	-	1	1	-	-	-	-	-	-	1
Sabotaje de servicios públicos esenciales	2	4	-	4	6	6	-	-	-	-	6	-
<b>DELITOS CONTRA EL ORDEN PUBLICO</b>	<b>458</b>	<b>1,037</b>	<b>65</b>	<b>1,102</b>	<b>1,560</b>	<b>545</b>	<b>96</b>	<b>520</b>	<b>49</b>	<b>5</b>	<b>1,215</b>	<b>345</b>
Alteración a la paz	163	460	31	491	654	136	65	297	31	2	531	123
Conspiración	29	14	2	16	45	22	3	2	-	-	27	18
Empleo de violencia o intimidación contra autoridad pública	25	127	7	134	159	21	2	17	-	-	40	119
Incitación a violencia	-	2	-	2	2	2	-	-	-	-	2	-
Motín	3	5	-	5	8	3	1	-	-	-	4	4
Obstrucción de acceso o de labores en instituciones de enseñanza y de salud o edificios en donde se ofrecen servicios gubernamentales al público	2	7	-	7	9	1	-	5	-	-	6	3
Obstruir la labor de la prensa durante la celebración de actos oficiales	1	-	-	-	1	1	-	-	-	-	1	-
Resistencia u obstrucción a la autoridad pública	153	336	21	357	510	285	20	166	18	3	492	18
Riesgo a la seguridad u orden público al disparar un arma de fuego	24	22	1	23	47	18	4	1	-	-	23	24
Tentativa de alteración a la paz	6	24	-	24	30	2	-	19	-	-	21	9
Tentativa de conspiración	2	-	-	-	2	2	-	-	-	-	2	-
Tentativa de empleo de violencia o intimidación contra autoridad pública	18	1	-	1	19	19	-	-	-	-	19	-
Tentativa de motín	1	-	-	-	1	1	-	-	-	-	1	-

**Tabla C-7 Movimiento de casos criminales, por delito**  
**Tribunal de Primera Instancia, Sala Superior: Año fiscal 2018-2019**

DELITOS	Pendientes al 7/1/2018	Casos presentados			Casos a resolver	Casos resueltos						Pendientes al 6/30/2019
		Originales	Otros*	Total		Condenas	Absoluciones	Archivos	Traslados	Otros**	Total	
Tentativa de resistencia u obstrucción a la autoridad pública	7	8	-	8	15	11	-	4	-	-	15	-
Tentativa de riesgo a la seguridad u orden público al disparar un arma de fuego	3	-	-	-	3	3	-	-	-	-	3	-
Tentativa de uso de disfraz en la comisión de delito	1	-	-	-	1	1	-	-	-	-	1	-
Uso de disfraz en la comisión de delito	20	31	3	34	54	17	1	9	-	-	27	27
<b>DELITOS CONTRA LA AUTORIDAD PUBLICA</b>	<b>9</b>	<b>2</b>	<b>6</b>	<b>8</b>	<b>17</b>	<b>-</b>	<b>-</b>	<b>10</b>	<b>-</b>	<b>-</b>	<b>10</b>	<b>7</b>
Compeler acto propio de su cargo	-	-	1	1	1	-	-	1	-	-	1	-
Empleo de violencia o intimidación contra autoridad pública	2	-	2	2	4	-	-	3	-	-	3	1
Resistencia u obstrucción a la autoridad pública	7	2	3	5	12	-	-	6	-	-	6	6
<b>DELITOS CONTRA LA FAMILIA</b>	<b>62</b>	<b>238</b>	<b>6</b>	<b>244</b>	<b>306</b>	<b>107</b>	<b>7</b>	<b>47</b>	<b>1</b>	<b>3</b>	<b>165</b>	<b>141</b>
Abandono de menores	-	1	-	1	1	1	-	-	-	-	1	-
Abandono de personas de edad avanzada e incapacitados	2	-	-	-	2	2	-	-	-	-	2	-
Corrupción de menores	1	1	1	2	3	-	-	-	-	-	-	3
Incumplimiento de obligación alimentaria a mayores	-	2	-	2	2	-	-	1	-	-	1	1
Incumplimiento de obligación alimentaria a menores	8	38	-	38	46	3	-	31	1	-	35	11
Negligencia en el cuidado de personas de edad avanzada e incapacitados	10	188	4	192	202	56	6	12	-	2	76	126
Privación ilegal de custodia	-	4	-	4	4	3	1	-	-	-	4	-
Tentativa de corrupción de menores	1	-	-	-	1	-	-	1	-	-	1	-

**Tabla C-7 Movimiento de casos criminales, por delito**  
**Tribunal de Primera Instancia, Sala Superior: Año fiscal 2018-2019**

DELITOS	Pendientes al 7/1/2018	Casos presentados			Casos a resolver	Casos resueltos						Pendientes al 6/30/2019
		Originales	Otros*	Total		Condenas	Absoluciones	Archivos	Traslados	Otros**	Total	
Tentativa de incumplimiento de obligación alimentaria a menores	1	-	-	-	1	-	-	1	-	-	1	-
Tentativa de negligencia en el cuidado de personas de edad avanzada e incapacitados	39	4	1	5	44	42	-	1	-	1	44	-
<b>DELITOS CONTRA LA FE PUBLICA</b>	<b>46</b>	<b>-</b>	<b>10</b>	<b>10</b>	<b>56</b>	<b>-</b>	<b>-</b>	<b>10</b>	<b>-</b>	<b>-</b>	<b>10</b>	<b>46</b>
Falsificación de documentos	18	-	5	5	23	-	-	5	-	-	5	18
Insuficiencia de fondos	9	-	1	1	10	-	-	1	-	-	1	9
Posesión y traspaso de documentos falsificados	19	-	4	4	23	-	-	4	-	-	4	19
<b>DELITOS CONTRA LA FUNCION GUBERNAMENTAL</b>	<b>28</b>	<b>44</b>	<b>1</b>	<b>45</b>	<b>73</b>	<b>21</b>	<b>-</b>	<b>3</b>	<b>1</b>	<b>-</b>	<b>25</b>	<b>48</b>
Aprovechamiento ilícito de trabajos o servicios públicos	7	24	-	24	31	6	-	1	-	-	7	24
Certificaciones falsas	-	5	-	5	5	4	-	-	-	-	4	1
Enriquecimiento ilícito	-	2	-	2	2	-	-	-	-	-	-	2
Influencia indebida	6	-	-	-	6	6	-	-	-	-	6	-
Intervención indebida en la operación gubernamental	-	2	-	2	2	2	-	-	-	-	2	-
Intervención indebida en las operaciones del gobierno	-	2	-	2	2	-	-	1	-	-	1	1
Malversación de fondos públicos	-	4	-	4	4	1	-	-	-	-	1	3
Negativa a contestar o suplir información fiscal	-	1	-	1	1	1	-	-	-	-	1	-
Negligencia en el cumplimiento del deber	-	1	-	1	1	-	-	1	-	-	1	-
Oferta de soborno	1	-	-	-	1	1	-	-	-	-	1	-
Omisión en cumplimiento del deber	6	-	1	1	7	-	-	-	-	-	-	7
Posesión y uso ilegal de información, recibo y comprobantes de pago de contribución	-	2	-	2	2	-	-	-	-	-	-	2

**Tabla C-7 Movimiento de casos criminales, por delito**  
**Tribunal de Primera Instancia, Sala Superior: Año fiscal 2018-2019**

DELITOS	Pendientes al 7/1/2018	Casos presentados			Casos a resolver	Casos resueltos						Pendientes al 6/30/2019	
		Originales	Otros*	Total		Condenas	Absoluciones	Archivos	Traslados	Otros**	Total		
Retención de propiedad	-	1	-	1	1	-	-	-	-	-	-	-	1
Soborno	8	-	-	-	8	-	-	-	1	-	1	-	7
<b>DELITOS CONTRA LA FUNCION JUDICIAL</b>	<b>874</b>	<b>1,853</b>	<b>336</b>	<b>2,189</b>	<b>3,063</b>	<b>299</b>	<b>34</b>	<b>1,793</b>	<b>11</b>	<b>7</b>	<b>2,144</b>	<b>919</b>	
Actuación como Jurado Después de Haber Sido Convicto de Delito Grave	4	-	-	-	4	4	-	-	-	-	4	-	
Amenaza a testigos	-	1	-	1	1	1	-	-	-	-	1	-	
Amenaza o intimidación a testigos	7	10	1	11	18	2	1	1	-	-	4	14	
Conspiración, amenazas o atentados contra funcionarios de justicia o familiares	14	20	4	24	38	7	2	4	-	-	13	25	
Declaración o alegación falsa sobre delito	8	32	1	33	41	19	1	8	1	-	29	12	
Desacato	706	1,606	321	1,927	2,633	171	21	1,720	8	1	1,921	712	
Destrucción de pruebas	32	36	3	39	71	16	2	11	1	2	32	39	
Encubrimiento	3	8	-	8	11	3	2	1	-	-	6	5	
Fraude o engaño sobre testigos	-	1	-	1	1	-	-	-	-	-	-	1	
Fuga	3	10	-	10	13	2	-	4	-	-	6	7	
Impedimento o persuasión de incomparecencia de testigo	2	2	-	2	4	3	-	1	-	-	4	-	
Influencia indebida en la adjudicación	1	-	-	-	1	-	1	-	-	-	1	-	
Influir en jurados u otros	2	-	-	-	2	-	-	-	-	-	-	2	
Introducción de objetos a establecimiento penal	-	1	-	1	1	-	-	-	-	-	-	1	
Justicia por sí mismo	-	3	-	3	3	2	-	1	-	-	3	-	
Manipulación o daño al sistema de supervisión electrónica	3	27	-	27	30	6	1	1	-	-	8	22	
Perjurio	7	5	-	5	12	3	1	2	-	-	6	6	
Posesión e introducción de objetos a establecimiento penal	17	66	6	72	89	12	1	9	-	2	24	65	
Preparación de escritos falsos	1	8	-	8	9	-	-	4	-	-	4	5	

**Tabla C-7 Movimiento de casos criminales, por delito**  
**Tribunal de Primera Instancia, Sala Superior: Año fiscal 2018-2019**

DELITOS	Pendientes al 7/1/2018	Casos presentados			Casos a resolver	Casos resueltos						Pendientes al 6/30/2019
		Originales	Otros*	Total		Condenas	Absoluciones	Archivos	Traslados	Otros**	Total	
Presentación de escritos falsos	-	1	-	1	1	-	-	-	-	-	-	1
Tentativa de amenazas o intimidación a testigos	2	-	-	-	2	1	-	-	1	-	2	-
Tentativa de conspiración, amenazas o atentados contra funcionarios de justicia o familiares	4	-	-	-	4	3	-	-	-	1	4	-
Tentativa de declaración o alegación falsa sobre delito	1	1	-	1	2	2	-	-	-	-	2	-
Tentativa de desacato	24	1	-	1	25	1	-	24	-	-	25	-
Tentativa de destrucción de pruebas	-	6	-	6	6	3	-	1	-	-	4	2
Tentativa de encubrimiento	1	-	-	-	1	1	-	-	-	-	1	-
Tentativa de fuga	-	8	-	8	8	6	1	1	-	-	8	-
Tentativa de impedimento o persuasión de incomparecencia de testigo	1	-	-	-	1	1	-	-	-	-	1	-
Tentativa de introducción de objetos a establecimiento penal	17	-	-	-	17	16	-	-	-	1	17	-
Tentativa de manipulación o daño al sistema de supervisión electrónica	9	-	-	-	9	9	-	-	-	-	9	-
Tentativa de posesión e introducción de objetos a establecimiento penal	5	-	-	-	5	5	-	-	-	-	5	-
<b>DELITOS CONTRA LA INDEMNIDAD SEXUAL</b>	<b>161</b>	<b>279</b>	<b>8</b>	<b>287</b>	<b>448</b>	<b>182</b>	<b>26</b>	<b>12</b>	<b>6</b>	<b>-</b>	<b>226</b>	<b>222</b>
Acoso sexual	4	7	-	7	11	1	6	1	-	-	8	3
Actos lascivos	47	88	1	89	136	97	11	2	-	-	110	26
Agresión sexual	54	112	4	116	170	36	4	1	2	-	43	127
Envío, transportación, venta, distribución, publicación, exhibición o posesión de material obsceno	11	1	-	1	12	4	-	1	-	-	5	7

**Tabla C-7 Movimiento de casos criminales, por delito**  
**Tribunal de Primera Instancia, Sala Superior: Año fiscal 2018-2019**

DELITOS	Pendientes al 7/1/2018	Casos presentados			Casos a resolver	Casos resueltos						Pendientes al 6/30/2019
		Originales	Otros*	Total		Condenas	Absoluciones	Archivos	Traslados	Otros**	Total	
Exhibición y venta material nocivo a menores	-	4	-	4	4	-	-	-	-	-	-	4
Exposiciones obscenas	11	32	1	33	44	15	3	5	4	-	27	17
Incesto	2	24	2	26	28	4	-	-	-	-	4	24
Producción de pornografía infantil	-	2	-	2	2	-	-	-	-	-	-	2
Proposición obscena	1	-	-	-	1	-	-	1	-	-	1	-
Prostitución	3	2	-	2	5	2	-	-	-	-	2	3
Proxenetismo, rufianismo y comercio de personas	8	1	-	1	9	-	-	1	-	-	1	8
Tentativa de actos lascivos	9	1	-	1	10	9	1	-	-	-	10	-
Tentativa de agresión sexual	7	4	-	4	11	10	1	-	-	-	11	-
Tentativa de envío, transportación, venta, distribución, publicación, exhibición o posesión de material obsceno	1	-	-	-	1	1	-	-	-	-	1	-
Tentativa de incesto	3	-	-	-	3	3	-	-	-	-	3	-
Utilizar menor para pornografía infantil	-	1	-	1	1	-	-	-	-	-	-	1
<b>DELITOS CONTRA LA INTEGRIDAD CORPORAL</b>	<b>411</b>	<b>867</b>	<b>36</b>	<b>903</b>	<b>1,314</b>	<b>540</b>	<b>78</b>	<b>420</b>	<b>29</b>	<b>7</b>	<b>1,074</b>	<b>240</b>
Agresión	257	723	28	751	1,008	383	57	380	26	4	850	158
Agresión agravada	2	-	5	5	7	1	-	4	-	-	5	2
Agresión grave	61	85	2	87	148	64	14	10	-	-	88	60
Agresión grave atenuada	18	4	-	4	22	22	-	-	-	-	22	-
Agresión simple	7	1	-	1	8	-	-	2	-	-	2	6
Lesión negligente	27	31	-	31	58	24	4	11	3	2	44	14
Tentativa de agresión	3	20	1	21	24	9	3	12	-	-	24	-
Tentativa de agresión grave	29	3	-	3	32	30	-	1	-	1	32	-
Tentativa de agresión grave atenuada	4	-	-	-	4	4	-	-	-	-	4	-
Tentativa de lesión negligente	3	-	-	-	3	3	-	-	-	-	3	-

**Tabla C-7 Movimiento de casos criminales, por delito**  
**Tribunal de Primera Instancia, Sala Superior: Año fiscal 2018-2019**

DELITOS	Pendientes al 7/1/2018	Casos presentados			Casos a resolver	Casos resueltos						Pendientes al 6/30/2019
		Originales	Otros*	Total		Condenas	Absoluciones	Archivos	Traslados	Otros**	Total	
<b>DELITOS CONTRA LA PROPIEDAD</b>	<b>47</b>	<b>1</b>	<b>72</b>	<b>73</b>	<b>120</b>	<b>10</b>	-	<b>75</b>	-	<b>9</b>	<b>94</b>	<b>26</b>
Apropiación ilegal	9	1	8	9	18	1	-	10	-	-	11	7
Apropiación ilegal agravada	7	-	25	25	32	-	-	28	-	-	28	4
Apropiación ilegal de propiedad intelectual	1	-	-	-	1	-	-	1	-	-	1	-
Daño agravado	1	-	1	1	2	-	-	1	-	-	1	1
Daños	6	-	5	5	11	-	-	4	-	-	4	7
Entrada en heredad ajena	1	-	1	1	2	-	-	1	-	-	1	1
Escalamiento	-	-	1	1	1	-	-	1	-	-	1	-
Escalamiento agravado	2	-	13	13	15	-	-	13	-	-	13	2
Extorsión	-	-	1	1	1	1	-	-	-	-	1	-
Posesión de herramientas para escalar	-	-	2	2	2	-	-	2	-	-	2	-
Recibo y transportación de bienes apropiados ilegalmente	2	-	2	2	4	-	-	2	-	-	2	2
Robo	-	-	10	10	10	-	-	8	-	-	8	2
Sabotaje servicios públicos esenciales	8	-	-	-	8	8	-	-	-	-	8	-
Tentativa de apropiación ilegal agravada	9	-	1	1	10	-	-	1	-	9	10	-
Tentativa de escalamiento agravado	1	-	2	2	3	-	-	3	-	-	3	-
<b>DELITOS CONTRA LA SEGURIDAD COLECTIVA</b>	<b>6</b>	<b>26</b>	<b>1</b>	<b>27</b>	<b>33</b>	<b>19</b>	<b>2</b>	<b>1</b>	-	-	<b>22</b>	<b>11</b>
Incendio	1	8	1	9	10	3	1	1	-	-	5	5
Incendio agravado	1	16	-	16	17	10	1	-	-	-	11	6
Incendio forestal	3	-	-	-	3	3	-	-	-	-	3	-
Incendio negligente	1	2	-	2	3	3	-	-	-	-	3	-
<b>DELITOS CONTRA LA SEGURIDAD DE LAS TRANSACCIONES</b>	<b>190</b>	<b>513</b>	<b>58</b>	<b>571</b>	<b>761</b>	<b>249</b>	<b>5</b>	<b>48</b>	<b>1</b>	<b>7</b>	<b>310</b>	<b>451</b>
Archivo de documentos o datos falsos	2	17	-	17	19	10	-	1	-	2	13	6

**Tabla C-7 Movimiento de casos criminales, por delito**  
**Tribunal de Primera Instancia, Sala Superior: Año fiscal 2018-2019**

DELITOS	Pendientes al 7/1/2018	Casos presentados			Casos a resolver	Casos resueltos						Pendientes al 6/30/2019
		Originales	Otros*	Total		Condenas	Absoluciones	Archivos	Traslados	Otros**	Total	
Cuenta cerrada, inexistente y detención indebida del pago	3	11	-	11	14	1	-	-	-	-	1	13
Falsedad ideológica	4	49	8	57	61	14	-	1	-	-	15	46
Falsificación de licencia, certificado y otra documentación	13	95	10	105	118	31	3	10	-	1	45	73
Falsificación de los documentos	19	8	-	8	27	6	-	1	-	-	7	20
Falsificación de sellos	1	3	-	3	4	3	-	-	-	-	3	1
Insuficiencia de fondos	13	28	5	33	46	9	-	9	1	-	19	27
Lavado de dinero	-	18	10	28	28	18	-	-	-	-	18	10
Poseción de instrumentos para falsificar	2	1	-	1	3	-	-	-	-	-	-	3
Poseción y traspaso documentos falsificados	38	237	20	257	295	82	2	8	-	1	93	202
Tentativa de falsificación de licencia, certificado y otra documentación	26	-	1	1	27	22	-	3	-	2	27	-
Tentativa de falsificación de los documentos	7	1	-	1	8	4	-	4	-	-	8	-
Tentativa de posesión y traspaso documentos falsificados	25	1	-	1	26	25	-	1	-	-	26	-
Tentativa de utilización ilegal de tarjetas de crédito o débito	2	-	-	-	2	1	-	1	-	-	2	-
Utilización ilegal de tarjetas de crédito o débito	35	44	4	48	83	23	-	9	-	1	33	50
<b>DELITOS CONTRA LA VIDA</b>	<b>337</b>	<b>290</b>	<b>26</b>	<b>316</b>	<b>653</b>	<b>235</b>	<b>45</b>	<b>31</b>	<b>-</b>	<b>2</b>	<b>313</b>	<b>340</b>
Asesinato	2	-	-	-	2	2	-	-	-	-	2	-
Asesinato atenuado	10	6	-	6	16	13	-	3	-	-	16	-
Asesinato en primer grado	12	3	1	4	16	6	1	3	-	-	10	6
Asesinato en segundo grado	2	3	-	3	5	5	-	-	-	-	5	-
Grados de asesinato	178	121	11	132	310	80	22	7	-	-	109	201
Homicidio	14	1	-	1	15	15	-	-	-	-	15	-
Homicidio negligente	32	32	1	33	65	53	5	3	-	2	63	2
Homicidio voluntario	2	-	-	-	2	2	-	-	-	-	2	-



**Tabla C-7 Movimiento de casos criminales, por delito**  
**Tribunal de Primera Instancia, Sala Superior: Año fiscal 2018-2019**

DELITOS	Pendientes al 7/1/2018	Casos presentados			Casos a resolver	Casos resueltos						Pendientes al 6/30/2019
		Originales	Otros*	Total		Condenas	Absoluciones	Archivos	Traslados	Otros**	Total	
Tentativa de asesinato atenuado	1	-	-	-	1	1	-	-	-	-	1	-
Tentativa de asesinato en primer grado	-	-	2	2	2	-	-	2	-	-	2	-
Tentativa de grados de asesinato	72	124	11	135	207	47	17	12	-	-	76	131
Tentativa de homicidio	4	-	-	-	4	4	-	-	-	-	4	-
Tentativa de homicidio negligente	8	-	-	-	8	7	-	1	-	-	8	-
<b>DELITOS CONTRA LOS BIENES Y DERECHOS PATRIMONIALES</b>	<b>1,407</b>	<b>4,548</b>	<b>372</b>	<b>4,920</b>	<b>6,327</b>	<b>3,648</b>	<b>71</b>	<b>852</b>	<b>122</b>	<b>68</b>	<b>4,761</b>	<b>1,566</b>
Apropiación ilegal	456	525	46	571	1,027	819	9	157	35	3	1,023	4
Apropiación ilegal agravada	10	1,125	91	1,216	1,226	577	9	122	24	10	742	484
Apropiación ilegal de identidad	8	108	14	122	130	27	-	6	-	1	34	96
Daño agravado	7	301	22	323	330	134	5	42	1	1	183	147
Daños	72	442	47	489	561	285	19	216	37	4	561	-
Entrada en heredad ajena	10	56	2	58	68	48	1	17	2	-	68	-
Escalamiento	4	56	1	57	61	48	1	5	-	2	56	5
Escalamiento agravado	5	431	49	480	485	106	6	40	-	2	154	331
Extorsión	2	1	-	1	3	1	-	-	-	-	1	2
Fijación de carteles	3	-	-	-	3	3	-	-	-	-	3	-
Fraude	1	209	25	234	235	74	5	15	1	-	95	140
Fraude en la ejecución de obras	2	81	2	83	85	7	2	20	1	-	30	55
Fraude en la ejecución de obras de construcción	1	1	1	2	3	-	-	3	-	-	3	-
Fraude en las competencias	3	-	-	-	3	3	-	-	-	-	3	-
Fraude por medio informático	-	31	-	31	31	1	-	1	-	1	3	28
Impostura	60	4	-	4	64	60	-	3	1	-	64	-
Interferencia con contadores	2	-	-	-	2	2	-	-	-	-	2	-
Ratería o hurto de mercancía en establecimientos	2	1	-	1	3	-	-	-	-	-	-	3
Ratería o hurto de mercancía en establecimientos comerciales	2	646	15	661	663	479	5	98	15	2	599	64

**Tabla C-7 Movimiento de casos criminales, por delito**  
**Tribunal de Primera Instancia, Sala Superior: Año fiscal 2018-2019**

DELITOS	Pendientes al 7/1/2018	Casos presentados			Casos a resolver	Casos resueltos						Pendientes al 6/30/2019
		Originales	Otros*	Total		Condenas	Absoluciones	Archivos	Traslados	Otros**	Total	
Recibo, disposición, transportación de bienes objeto de delitos	35	67	6	73	108	89	2	15	1	1	108	-
Reproducción y venta sin el nombre y dirección legal de fabricante	-	4	-	4	4	2	-	2	-	-	4	-
Robo	5	77	15	92	97	71	2	11	-	-	84	13
Robo agravado	9	204	15	219	228	31	3	22	-	1	57	171
Tentativa de apropiación ilegal	3	36	2	38	41	33	-	5	1	-	39	2
Tentativa de apropiación ilegal agravada	342	25	10	35	377	328	1	32	2	14	377	-
Tentativa de apropiación ilegal de identidad	38	-	-	-	38	27	-	-	-	11	38	-
Tentativa de daño agravado	38	1	1	2	40	36	-	1	-	3	40	-
Tentativa de daños	4	2	-	2	6	3	-	3	-	-	6	-
Tentativa de escalamiento	29	1	-	1	30	29	-	1	-	-	30	-
Tentativa de escalamiento agravado	106	6	-	6	112	108	-	2	-	2	112	-
Tentativa de fraude	47	3	-	3	50	38	-	3	-	9	50	-
Tentativa de fraude por medio informático	3	-	-	-	3	-	-	1	-	-	1	2
Tentativa de ratería o hurto de mercancía en establecimientos	17	5	-	5	22	22	-	-	-	-	22	-
Tentativa de recibo, disposición y transportación de bienes objeto de delitos	2	1	-	1	3	3	-	-	-	-	3	-
Tentativa de robo	38	17	2	19	57	54	-	3	-	-	57	-
Tentativa de robo agravado	32	14	1	15	47	43	1	2	-	1	47	-
Tentativa de usurpación	3	-	-	-	3	3	-	-	-	-	3	-
Uso o interferencia con equipo y sistemas de comunicación	1	-	-	-	1	1	-	-	-	-	1	-
Uso, posesión o traspaso fraudulento de tarjetas con bandas electrónicas	2	49	4	53	55	37	-	-	-	-	37	18

**Tabla C-7 Movimiento de casos criminales, por delito**  
**Tribunal de Primera Instancia, Sala Superior: Año fiscal 2018-2019**

DELITOS	Pendientes al 7/1/2018	Casos presentados			Casos a resolver	Casos resueltos						Pendientes al 6/30/2019
		Originales	Otros*	Total		Condenas	Absoluciones	Archivos	Traslados	Otros**	Total	
Usurpación	3	18	1	19	22	16	-	4	1	-	21	1
<b>DELITOS CONTRA LOS DERECHOS CIVILES</b>	<b>304</b>	<b>649</b>	<b>59</b>	<b>708</b>	<b>1,012</b>	<b>285</b>	<b>55</b>	<b>320</b>	<b>55</b>	<b>11</b>	<b>726</b>	<b>286</b>
Allanamiento ilegal	-	2	1	3	3	-	-	3	-	-	3	-
Alteración y uso de datos personales en archivos	1	-	-	-	1	-	-	-	-	-	-	1
Amenazas	257	575	50	625	882	241	48	290	55	10	644	238
Delito contra el derecho de reunión	7	1	-	1	8	-	-	-	-	-	-	8
Grabación	-	2	-	2	2	-	-	1	-	-	1	1
Intrusión en la tranquilidad personal	8	10	-	10	18	8	1	6	-	1	16	2
Restricción de libertad	1	3	-	3	4	2	-	2	-	-	4	-
Restricción de libertad agravada	4	18	2	20	24	12	1	4	-	-	17	7
Revelación de comunicaciones y datos personales	-	1	-	1	1	-	-	1	-	-	1	-
Secuestro	12	21	2	23	35	8	4	2	-	-	14	21
Secuestro agravado	4	6	1	7	11	3	1	2	-	-	6	5
Tentativa de amenazas	3	2	1	3	6	2	-	4	-	-	6	-
Tentativa de secuestro	-	2	1	3	3	1	-	-	-	-	1	2
Tentativa de violación de morada	-	1	-	1	1	1	-	-	-	-	1	-
Violación de comunicaciones personales	4	-	-	-	4	4	-	-	-	-	4	-
Violación de morada	3	5	1	6	9	3	-	5	-	-	8	1
<b>LEYES ESPECIALES</b>	<b>4,573</b>	<b>9,002</b>	<b>873</b>	<b>9,875</b>	<b>14,448</b>	<b>5,975</b>	<b>630</b>	<b>3,037</b>	<b>48</b>	<b>102</b>	<b>9,792</b>	<b>4,656</b>
<b>Ley para la prevención e intervención con la violencia doméstica</b>	<b>690</b>	<b>1,805</b>	<b>187</b>	<b>1,992</b>	<b>2,682</b>	<b>1,273</b>	<b>270</b>	<b>437</b>	<b>4</b>	<b>18</b>	<b>2,002</b>	<b>680</b>
Agresión sexual conyugal Art. 3.5	6	22	1	23	29	-	-	2	-	-	2	27
Maltrato agravado Art 3.2	31	325	38	363	394	83	32	63	2	-	180	214
Maltrato Art 3.1	118	775	81	856	974	582	144	214	1	12	953	21
Maltrato mediante amenaza Art 3.3	35	458	39	497	532	153	69	87	1	2	312	220

**Tabla C-7 Movimiento de casos criminales, por delito**  
**Tribunal de Primera Instancia, Sala Superior: Año fiscal 2018-2019**

DELITOS	Pendientes al 7/1/2018	Casos presentados			Casos a resolver	Casos resueltos						Pendientes al 6/30/2019
		Originales	Otros*	Total		Condenas	Absoluciones	Archivos	Traslados	Otros**	Total	
Maltrato mediante restricción de libertad Art 3.4	19	28	6	34	53	15	5	6	-	-	26	27
Tentativa de agresión sexual conyugal Art 3.5	-	3	1	4	4	1	-	-	-	-	1	3
Tentativa de maltrato agravado Art 3.2	15	-	-	-	15	14	-	1	-	-	15	-
Tentativa de maltrato Art 3.1	389	10	6	16	405	357	1	43	-	4	405	-
Tentativa de maltrato mediante amenaza Art 3.3	50	1	-	1	51	51	-	-	-	-	51	-
Tentativa de maltrato mediante restricción de libertad Art 3.4	4	-	-	-	4	3	-	1	-	-	4	-
Tentativa de violación orden de protección Art 2.8	1	1	1	2	3	2	1	-	-	-	3	-
Violación orden de protección Art 2.8	22	182	14	196	218	12	18	20	-	-	50	168
<b>Ley para la seguridad, bienestar y protección de menores</b>	<b>120</b>	<b>199</b>	<b>10</b>	<b>209</b>	<b>329</b>	<b>184</b>	<b>26</b>	<b>33</b>	<b>-</b>	<b>1</b>	<b>244</b>	<b>85</b>
Divulgación no autorizada de información confidencial	-	4	-	4	4	-	-	-	-	-	-	4
Incumplimiento de orden de protección	2	5	1	6	8	3	1	1	-	1	6	2
Incumplimiento de orden en casos de maltrato institucional o negligencia institucional	17	8	1	9	26	22	2	2	-	-	26	-
Maltrato	78	126	6	132	210	96	20	15	-	-	131	79
Maltrato negligente institucional	19	56	2	58	77	59	3	15	-	-	77	-
Tentativa de maltrato negligente institucional	4	-	-	-	4	4	-	-	-	-	4	-
<b>Otras leyes</b>	<b>3,763</b>	<b>6,998</b>	<b>676</b>	<b>7,674</b>	<b>11,437</b>	<b>4,518</b>	<b>334</b>	<b>2,567</b>	<b>44</b>	<b>83</b>	<b>7,546</b>	<b>3,891</b>
Ley de sustancias controladas	1,299	2,790	395	3,185	4,484	1,968	106	853	11	45	2,983	1,501
Ley de armas	1,541	1,892	143	2,035	3,576	1,457	193	613	5	21	2,289	1,287
Seguro de autos obligatorio	372	982	40	1,022	1,394	265	3	776	5	-	1,049	345
Protección Vehicular - Ley 8	149	382	29	411	560	316	9	70	4	6	405	155
Ley de Vehículos y tránsito	158	243	46	289	447	171	5	96	6	6	284	163

**Tabla C-7 Movimiento de casos criminales, por delito**  
**Tribunal de Primera Instancia, Sala Superior: Año fiscal 2018-2019**

DELITOS	Pendientes al 7/1/2018	Casos presentados			Casos a resolver	Casos resueltos						Pendientes al 6/30/2019
		Originales	Otros*	Total		Condenas	Absoluciones	Archivos	Traslados	Otros**	Total	
Ley Contra el acecho en Puerto Rico	26	123	4	127	153	66	8	24	2	1	101	52
Código de rentas internas	38	104	1	105	143	74	-	17	1	-	92	51
Ley del Impuesto sobre el Canon por Ocupación de Habitación	-	123	-	123	123	-	-	-	-	-	-	123
Prohibición de uso de celulares a confinados	8	77	-	77	85	40	1	4	-	-	45	40
Violación orden de protección a envejecientes	10	39	2	41	51	12	1	7	-	3	23	28
Ley de Protección de animales	7	42	-	42	49	26	2	11	-	-	39	10
Ejercer mecánica sin licencia	23	23	-	23	46	13	-	18	-	-	31	15
Registro de materiales metálicos	8	31	2	33	41	19	-	-	-	-	19	22
Ley de Ética gubernamental	27	9	3	12	39	17	-	1	2	1	21	18
Ley de Cooperativas de ahorros y créditos	22	12	-	12	34	-	-	-	-	-	-	34
Vida silvestre	5	24	3	27	32	24	-	3	2	-	29	3
Patentes municipales	6	24	-	24	30	4	1	18	-	-	23	7
Ordenanzas municipales	5	18	-	18	23	4	1	11	-	-	16	7
Apropiación ilegal de ciertos metales	4	15	-	15	19	9	1	2	-	-	12	7
Juegos	14	2	2	4	18	7	-	9	-	-	16	2
Transporte comercial de carga sin permisos	-	13	5	18	18	3	-	6	6	-	15	3
Ejercer mecánica sin colegiación	10	4	-	4	14	3	-	7	-	-	10	4
Ley de Persona convicta de delitos sexuales a menores	4	10	-	10	14	5	-	1	-	-	6	8
Entrada ilegal a escuelas o colegios	4	5	-	5	9	3	1	4	-	-	8	1
Ejercer sin debida autorización - licencia	7	1	-	1	8	1	-	7	-	-	8	-
Ruidos innecesarios	-	8	-	8	8	3	-	1	-	-	4	4
Instrumentos prohibidos para configurar armas	7	-	-	-	7	1	-	6	-	-	7	-

**Tabla C-7 Movimiento de casos criminales, por delito**  
**Tribunal de Primera Instancia, Sala Superior: Año fiscal 2018-2019**

DELITOS	Pendientes al 7/1/2018	Casos presentados			Casos a resolver	Casos resueltos						Pendientes al 6/30/2019
		Originales	Otros*	Total		Condenas	Absoluciones	Archivos	Traslados	Otros**	Total	
Ley de la Agencia Estatal para el Manejo de Emergencias y Administración de Desastres de P.R.	6	-	1	1	7	6	-	-	-	-	6	1
Violación orden de protección a víctimas de violencia sexual	3	2	-	2	5	1	2	2	-	-	5	-
Otros delitos***	33	44	13	57	90	55	4	19	1	4	83	7
<b>Total</b>	<b><u>8,948</u></b>	<b><u>19,398</u></b>	<b><u>1,942</u></b>	<b><u>21,340</u></b>	<b><u>30,288</u></b>	<b><u>12,176</u></b>	<b><u>1,053</u></b>	<b><u>7,198</u></b>	<b><u>324</u></b>	<b><u>225</u></b>	<b><u>20,976</u></b>	<b><u>9,312</u></b>

\* Incluye casos trasladados y reabiertos.

\*\* Incluye casos revocados, restricción terapéutica o domiciliaria y otras disposiciones.

\*\*\* El desglose de estos casos se encuentra en los archivos de la Oficina de Estadísticas de la Oficina de Administración de los Tribunales.

Fuente de información: Oficina de Administración de los Tribunales, Directoría de Operaciones, Oficina de Estadísticas

**Tabla C-8 Casos criminales archivados, por fundamento**  
**Tribunal de Primera Instancia, Sala Superior: Año fiscal 2018-2019**

<b>Fundamento de archivo</b>	<b>Total</b>	<b>Por ciento del total</b>
Desestimada	1,308	18.17
Desistimientos	8	0.11
Duplicidad	4	0.05
En Pro de la Justicia - Regla 247 A y B	4,346	60.38
Extinción de las Penas	146	2.03
Muerte del Acusado - ART. 77A	12	0.17
Otros*	707	9.82
Pago de Multa Administrativa	2	0.03
R247.1 - Sobreseimiento o Exoneración	220	3.06
Transacción de las Partes - Regla 246	445	6.18
<b>Total</b>	<b>7,198</b>	<b>100.00</b>

\* Incluye archivo y otros fundamentos de archivos no especificados.

Fuente de información: Oficina de Administración de los Tribunales, Directoría de Operaciones,  
Oficina de Estadísticas

**Tabla C-9 Movimiento de casos criminales, por sala y grado de delito**

Tribunal de Primera Instancia, Sala Superior: Año fiscal 2018-2019

Sala y grado de delito	Pendientes al 7/1/2018	Casos presentados			Casos a resolver	Casos resueltos						Pendientes al 6/30/2019
		Originales	Otros*	Total		Condenas	Absoluciones	Archivos	Traslados	Otros**	Total	
<b>Adjuntas</b>	<b><u>23</u></b>	<b><u>65</u></b>	<b><u>4</u></b>	<b><u>69</u></b>	<b><u>92</u></b>	<b><u>10</u></b>	<b><u>3</u></b>	<b><u>49</u></b>	<b><u>3</u></b>	<b><u>-</u></b>	<b><u>65</u></b>	<b><u>27</u></b>
Criminal Menos Grave	23	65	4	69	92	10	3	49	3	-	65	27
<b>Aguadilla</b>	<b><u>526</u></b>	<b><u>1,347</u></b>	<b><u>119</u></b>	<b><u>1,466</u></b>	<b><u>1,992</u></b>	<b><u>978</u></b>	<b><u>128</u></b>	<b><u>250</u></b>	<b><u>109</u></b>	<b><u>-</u></b>	<b><u>1,465</u></b>	<b><u>527</u></b>
Criminal Grave	370	857	9	866	1,236	737	94	53	2	-	886	350
Criminal Menos Grave	156	490	110	600	756	241	34	197	107	-	579	177
<b>Aibonito</b>	<b><u>315</u></b>	<b><u>729</u></b>	<b><u>29</u></b>	<b><u>758</u></b>	<b><u>1,073</u></b>	<b><u>596</u></b>	<b><u>51</u></b>	<b><u>133</u></b>	<b><u>5</u></b>	<b><u>6</u></b>	<b><u>791</u></b>	<b><u>282</u></b>
Criminal Grave	257	546	21	567	824	507	46	45	3	6	607	217
Criminal Menos Grave	58	183	8	191	249	89	5	88	2	-	184	65
<b>Añasco</b>	<b><u>12</u></b>	<b><u>20</u></b>	<b><u>7</u></b>	<b><u>27</u></b>	<b><u>39</u></b>	<b><u>14</u></b>	<b><u>1</u></b>	<b><u>15</u></b>	<b><u>-</u></b>	<b><u>-</u></b>	<b><u>30</u></b>	<b><u>9</u></b>
Criminal Menos Grave	12	20	7	27	39	14	1	15	-	-	30	9
<b>Arecibo</b>	<b><u>603</u></b>	<b><u>1,603</u></b>	<b><u>378</u></b>	<b><u>1,981</u></b>	<b><u>2,584</u></b>	<b><u>1,038</u></b>	<b><u>42</u></b>	<b><u>806</u></b>	<b><u>7</u></b>	<b><u>4</u></b>	<b><u>1,897</u></b>	<b><u>687</u></b>
Criminal Grave	479	1,149	186	1,335	1,814	860	35	408	1	4	1,308	506
Criminal Menos Grave	124	454	192	646	770	178	7	398	6	-	589	181
<b>Bayamón</b>	<b><u>1,298</u></b>	<b><u>2,276</u></b>	<b><u>275</u></b>	<b><u>2,551</u></b>	<b><u>3,849</u></b>	<b><u>1,481</u></b>	<b><u>110</u></b>	<b><u>873</u></b>	<b><u>8</u></b>	<b><u>93</u></b>	<b><u>2,565</u></b>	<b><u>1,284</u></b>
Criminal Grave	866	1,575	249	1,824	2,690	1,224	84	455	3	78	1,844	846
Criminal Menos Grave	432	701	26	727	1,159	257	26	418	5	15	721	438
<b>Cabo Rojo</b>	<b><u>54</u></b>	<b><u>111</u></b>	<b><u>6</u></b>	<b><u>117</u></b>	<b><u>171</u></b>	<b><u>44</u></b>	<b><u>10</u></b>	<b><u>71</u></b>	<b><u>3</u></b>	<b><u>-</u></b>	<b><u>128</u></b>	<b><u>43</u></b>
Criminal Menos Grave	54	111	6	117	171	44	10	71	3	-	128	43
<b>Caguas</b>	<b><u>474</u></b>	<b><u>1,549</u></b>	<b><u>188</u></b>	<b><u>1,737</u></b>	<b><u>2,211</u></b>	<b><u>784</u></b>	<b><u>27</u></b>	<b><u>664</u></b>	<b><u>8</u></b>	<b><u>34</u></b>	<b><u>1,517</u></b>	<b><u>694</u></b>
Criminal Grave	269	1,011	166	1,177	1,446	643	19	296	5	31	994	452
Criminal Menos Grave	205	538	22	560	765	141	8	368	3	3	523	242
<b>Camuy</b>	<b><u>23</u></b>	<b><u>108</u></b>	<b><u>4</u></b>	<b><u>112</u></b>	<b><u>135</u></b>	<b><u>51</u></b>	<b><u>2</u></b>	<b><u>52</u></b>	<b><u>-</u></b>	<b><u>-</u></b>	<b><u>105</u></b>	<b><u>30</u></b>
Criminal Menos Grave	23	108	4	112	135	51	2	52	-	-	105	30
<b>Carolina</b>	<b><u>697</u></b>	<b><u>1,337</u></b>	<b><u>102</u></b>	<b><u>1,439</u></b>	<b><u>2,136</u></b>	<b><u>724</u></b>	<b><u>117</u></b>	<b><u>716</u></b>	<b><u>5</u></b>	<b><u>5</u></b>	<b><u>1,567</u></b>	<b><u>569</u></b>
Criminal Grave	364	614	58	672	1,036	510	83	165	1	1	760	276
Criminal Menos Grave	333	723	44	767	1,100	214	34	551	4	4	807	293
<b>Cayey</b>	<b><u>14</u></b>	<b><u>43</u></b>	<b><u>-</u></b>	<b><u>43</u></b>	<b><u>57</u></b>	<b><u>4</u></b>	<b><u>1</u></b>	<b><u>30</u></b>	<b><u>-</u></b>	<b><u>3</u></b>	<b><u>38</u></b>	<b><u>19</u></b>
Criminal Menos Grave	14	43	-	43	57	4	1	30	-	3	38	19



**Tabla C-9 Movimiento de casos criminales, por sala y grado de delito**

Tribunal de Primera Instancia, Sala Superior: Año fiscal 2018-2019

Sala y grado de delito	Pendientes al 7/1/2018	Casos presentados			Casos a resolver	Casos resueltos						Pendientes al 6/30/2019
		Originales	Otros*	Total		Condenas	Absoluciones	Archivos	Traslados	Otros**	Total	
<b>Ciales</b>	<b><u>23</u></b>	<b><u>45</u></b>	<b><u>2</u></b>	<b><u>47</u></b>	<b><u>70</u></b>	<b><u>11</u></b>	<b><u>3</u></b>	<b><u>44</u></b>	<b><u>-</u></b>	<b><u>-</u></b>	<b><u>58</u></b>	<b><u>12</u></b>
Criminal Menos Grave	23	45	2	47	70	11	3	44	-	-	58	12
<b>Coamo</b>	<b><u>15</u></b>	<b><u>47</u></b>	<b><u>2</u></b>	<b><u>49</u></b>	<b><u>64</u></b>	<b><u>14</u></b>	<b><u>4</u></b>	<b><u>28</u></b>	<b><u>1</u></b>	<b><u>-</u></b>	<b><u>47</u></b>	<b><u>17</u></b>
Criminal Menos Grave	15	47	2	49	64	14	4	28	1	-	47	17
<b>Comerío</b>	<b><u>31</u></b>	<b><u>48</u></b>	<b><u>4</u></b>	<b><u>52</u></b>	<b><u>83</u></b>	<b><u>14</u></b>	<b><u>3</u></b>	<b><u>44</u></b>	<b><u>-</u></b>	<b><u>-</u></b>	<b><u>61</u></b>	<b><u>22</u></b>
Criminal Menos Grave	31	48	4	52	83	14	3	44	-	-	61	22
<b>Fajardo</b>	<b><u>570</u></b>	<b><u>605</u></b>	<b><u>183</u></b>	<b><u>788</u></b>	<b><u>1,358</u></b>	<b><u>481</u></b>	<b><u>41</u></b>	<b><u>351</u></b>	<b><u>12</u></b>	<b><u>-</u></b>	<b><u>885</u></b>	<b><u>473</u></b>
Criminal Grave	451	408	163	571	1,022	414	31	219	9	-	673	349
Criminal Menos Grave	119	197	20	217	336	67	10	132	3	-	212	124
<b>Guayama</b>	<b><u>486</u></b>	<b><u>881</u></b>	<b><u>98</u></b>	<b><u>979</u></b>	<b><u>1,465</u></b>	<b><u>651</u></b>	<b><u>40</u></b>	<b><u>268</u></b>	<b><u>-</u></b>	<b><u>-</u></b>	<b><u>959</u></b>	<b><u>506</u></b>
Criminal Grave	407	745	69	814	1,221	588	37	171	-	-	796	425
Criminal Menos Grave	79	136	29	165	244	63	3	97	-	-	163	81
<b>Guayanilla</b>	<b><u>16</u></b>	<b><u>64</u></b>	<b><u>4</u></b>	<b><u>68</u></b>	<b><u>84</u></b>	<b><u>8</u></b>	<b><u>4</u></b>	<b><u>44</u></b>	<b><u>5</u></b>	<b><u>-</u></b>	<b><u>61</u></b>	<b><u>23</u></b>
Criminal Menos Grave	16	64	4	68	84	8	4	44	5	-	61	23
<b>Guaynabo</b>	<b><u>27</u></b>	<b><u>73</u></b>	<b><u>-</u></b>	<b><u>73</u></b>	<b><u>100</u></b>	<b><u>13</u></b>	<b><u>-</u></b>	<b><u>62</u></b>	<b><u>3</u></b>	<b><u>2</u></b>	<b><u>80</u></b>	<b><u>20</u></b>
Criminal Menos Grave	27	73	-	73	100	13	-	62	3	2	80	20
<b>Humacao</b>	<b><u>395</u></b>	<b><u>771</u></b>	<b><u>32</u></b>	<b><u>803</u></b>	<b><u>1,198</u></b>	<b><u>607</u></b>	<b><u>87</u></b>	<b><u>190</u></b>	<b><u>24</u></b>	<b><u>-</u></b>	<b><u>908</u></b>	<b><u>290</u></b>
Criminal Grave	311	493	7	500	811	476	66	53	11	-	606	205
Criminal Menos Grave	84	278	25	303	387	131	21	137	13	-	302	85
<b>Juana Díaz</b>	<b><u>32</u></b>	<b><u>97</u></b>	<b><u>3</u></b>	<b><u>100</u></b>	<b><u>132</u></b>	<b><u>17</u></b>	<b><u>2</u></b>	<b><u>76</u></b>	<b><u>1</u></b>	<b><u>-</u></b>	<b><u>96</u></b>	<b><u>36</u></b>
Criminal Menos Grave	32	97	3	100	132	17	2	76	1	-	96	36
<b>Lares</b>	<b><u>16</u></b>	<b><u>49</u></b>	<b><u>1</u></b>	<b><u>50</u></b>	<b><u>66</u></b>	<b><u>18</u></b>	<b><u>3</u></b>	<b><u>35</u></b>	<b><u>-</u></b>	<b><u>-</u></b>	<b><u>56</u></b>	<b><u>10</u></b>
Criminal Menos Grave	16	49	1	50	66	18	3	35	-	-	56	10
<b>Manatí</b>	<b><u>60</u></b>	<b><u>133</u></b>	<b><u>5</u></b>	<b><u>138</u></b>	<b><u>198</u></b>	<b><u>48</u></b>	<b><u>2</u></b>	<b><u>91</u></b>	<b><u>7</u></b>	<b><u>-</u></b>	<b><u>148</u></b>	<b><u>50</u></b>
Criminal Menos Grave	60	133	5	138	198	48	2	91	7	-	148	50
<b>Mayagüez</b>	<b><u>843</u></b>	<b><u>1,814</u></b>	<b><u>40</u></b>	<b><u>1,854</u></b>	<b><u>2,697</u></b>	<b><u>1,273</u></b>	<b><u>98</u></b>	<b><u>235</u></b>	<b><u>28</u></b>	<b><u>-</u></b>	<b><u>1,634</u></b>	<b><u>1,063</u></b>
Criminal Grave	613	1,357	23	1,380	1,993	1,007	82	83	2	-	1,174	819
Criminal Menos Grave	230	457	17	474	704	266	16	152	26	-	460	244

**Tabla C-9 Movimiento de casos criminales, por sala y grado de delito**

Tribunal de Primera Instancia, Sala Superior: Año fiscal 2018-2019

Sala y grado de delito	Pendientes al 7/1/2018	Casos presentados			Casos a resolver	Casos resueltos						Pendientes al 6/30/2019
		Originales	Otros*	Total		Condenas	Absoluciones	Archivos	Traslados	Otros**	Total	
<b>Orocovis</b>	<b><u>13</u></b>	<b><u>30</u></b>	<b><u>6</u></b>	<b><u>36</u></b>	<b><u>49</u></b>	<b><u>7</u></b>	<b><u>1</u></b>	<b><u>31</u></b>	<b><u>-</u></b>	<b><u>-</u></b>	<b><u>39</u></b>	<b><u>10</u></b>
Criminal Menos Grave	13	30	6	36	49	7	1	31	-	-	39	10
<b>Patillas</b>	<b><u>9</u></b>	<b><u>43</u></b>	<b><u>-</u></b>	<b><u>43</u></b>	<b><u>52</u></b>	<b><u>9</u></b>	<b><u>2</u></b>	<b><u>38</u></b>	<b><u>3</u></b>	<b><u>-</u></b>	<b><u>52</u></b>	<b><u>-</u></b>
Criminal Menos Grave	9	43	-	43	52	9	2	38	3	-	52	-
<b>Ponce</b>	<b><u>601</u></b>	<b><u>1,518</u></b>	<b><u>66</u></b>	<b><u>1,584</u></b>	<b><u>2,185</u></b>	<b><u>1,009</u></b>	<b><u>100</u></b>	<b><u>442</u></b>	<b><u>14</u></b>	<b><u>33</u></b>	<b><u>1,598</u></b>	<b><u>587</u></b>
Criminal Grave	447	964	19	983	1,430	745	85	162	7	32	1,031	399
Criminal Menos Grave	154	554	47	601	755	264	15	280	7	1	567	188
<b>Río Grande</b>	<b><u>16</u></b>	<b><u>18</u></b>	<b><u>1</u></b>	<b><u>19</u></b>	<b><u>35</u></b>	<b><u>6</u></b>	<b><u>1</u></b>	<b><u>20</u></b>	<b><u>1</u></b>	<b><u>-</u></b>	<b><u>28</u></b>	<b><u>7</u></b>
Criminal Menos Grave	16	18	1	19	35	6	1	20	1	-	28	7
<b>Salinas</b>	<b><u>17</u></b>	<b><u>57</u></b>	<b><u>-</u></b>	<b><u>57</u></b>	<b><u>74</u></b>	<b><u>6</u></b>	<b><u>1</u></b>	<b><u>51</u></b>	<b><u>3</u></b>	<b><u>-</u></b>	<b><u>61</u></b>	<b><u>13</u></b>
Criminal Menos Grave	17	57	-	57	74	6	1	51	3	-	61	13
<b>San Germán</b>	<b><u>36</u></b>	<b><u>108</u></b>	<b><u>22</u></b>	<b><u>130</u></b>	<b><u>166</u></b>	<b><u>38</u></b>	<b><u>5</u></b>	<b><u>73</u></b>	<b><u>-</u></b>	<b><u>-</u></b>	<b><u>116</u></b>	<b><u>50</u></b>
Criminal Menos Grave	36	108	22	130	166	38	5	73	-	-	116	50
<b>San Juan</b>	<b><u>1,304</u></b>	<b><u>2,830</u></b>	<b><u>264</u></b>	<b><u>3,094</u></b>	<b><u>4,398</u></b>	<b><u>1,761</u></b>	<b><u>102</u></b>	<b><u>872</u></b>	<b><u>17</u></b>	<b><u>45</u></b>	<b><u>2,797</u></b>	<b><u>1,601</u></b>
Criminal Grave	992	2,196	237	2,433	3,425	1,485	74	427	16	38	2,040	1,385
Criminal Menos Grave	312	634	27	661	973	276	28	445	1	7	757	216
<b>San Lorenzo</b>	<b><u>34</u></b>	<b><u>44</u></b>	<b><u>-</u></b>	<b><u>44</u></b>	<b><u>78</u></b>	<b><u>12</u></b>	<b><u>-</u></b>	<b><u>39</u></b>	<b><u>-</u></b>	<b><u>-</u></b>	<b><u>51</u></b>	<b><u>27</u></b>
Criminal Menos Grave	34	44	-	44	78	12	-	39	-	-	51	27
<b>San Sebastián</b>	<b><u>36</u></b>	<b><u>98</u></b>	<b><u>16</u></b>	<b><u>114</u></b>	<b><u>150</u></b>	<b><u>45</u></b>	<b><u>11</u></b>	<b><u>50</u></b>	<b><u>2</u></b>	<b><u>-</u></b>	<b><u>108</u></b>	<b><u>42</u></b>
Criminal Menos Grave	36	98	16	114	150	45	11	50	2	-	108	42
<b>Toa Alta</b>	<b><u>96</u></b>	<b><u>133</u></b>	<b><u>31</u></b>	<b><u>164</u></b>	<b><u>260</u></b>	<b><u>25</u></b>	<b><u>14</u></b>	<b><u>135</u></b>	<b><u>3</u></b>	<b><u>-</u></b>	<b><u>177</u></b>	<b><u>83</u></b>
Criminal Menos Grave	96	133	31	164	260	25	14	135	3	-	177	83
<b>Utado</b>	<b><u>122</u></b>	<b><u>482</u></b>	<b><u>43</u></b>	<b><u>525</u></b>	<b><u>647</u></b>	<b><u>316</u></b>	<b><u>33</u></b>	<b><u>149</u></b>	<b><u>44</u></b>	<b><u>-</u></b>	<b><u>542</u></b>	<b><u>105</u></b>
Criminal Grave	81	297	-	297	378	233	24	57	-	-	314	64
Criminal Menos Grave	41	185	43	228	269	83	9	92	44	-	228	41
<b>Vega Baja</b>	<b><u>56</u></b>	<b><u>105</u></b>	<b><u>1</u></b>	<b><u>106</u></b>	<b><u>162</u></b>	<b><u>24</u></b>	<b><u>-</u></b>	<b><u>84</u></b>	<b><u>-</u></b>	<b><u>-</u></b>	<b><u>108</u></b>	<b><u>54</u></b>
Criminal Menos Grave	56	105	1	106	162	24	-	84	-	-	108	54

### Tabla C-9 Movimiento de casos criminales, por sala y grado de delito

Tribunal de Primera Instancia, Sala Superior: Año fiscal 2018-2019

Sala y grado de delito	Pendientes al 7/1/2018	Casos presentados			Casos a resolver	Casos resueltos						Pendientes al 6/30/2019
		Originales	Otros*	Total		Condenas	Absoluciones	Archivos	Traslados	Otros**	Total	
<b>Vieques</b>	<u>6</u>	<u>14</u>	-	<u>14</u>	<u>20</u>	<u>6</u>	<u>1</u>	<u>8</u>	-	-	<u>15</u>	<u>5</u>
Criminal Menos Grave	6	14	-	14	20	6	1	8	-	-	15	5
<b>Yabucoa</b>	<u>25</u>	<u>24</u>	<u>4</u>	<u>28</u>	<u>53</u>	<u>4</u>	<u>2</u>	<u>34</u>	<u>1</u>	-	<u>41</u>	<u>12</u>
Criminal Menos Grave	25	24	4	28	53	4	2	34	1	-	41	12
<b>Yauco</b>	<u>24</u>	<u>79</u>	<u>2</u>	<u>81</u>	<u>105</u>	<u>29</u>	<u>1</u>	<u>45</u>	<u>7</u>	-	<u>82</u>	<u>23</u>
Criminal Menos Grave	24	79	2	81	105	29	1	45	7	-	82	23
<b>Total</b>	<u>8,948</u>	<u>19,398</u>	<u>1,942</u>	<u>21,340</u>	<u>30,288</u>	<u>12,176</u>	<u>1,053</u>	<u>7,198</u>	<u>324</u>	<u>225</u>	<u>20,976</u>	<u>9,312</u>
Criminal Grave	5,907	12,212	1,207	13,419	19,326	9,429	760	2,594	60	190	13,033	6,293
Criminal Menos Grave	3,041	7,186	735	7,921	10,962	2,747	293	4,604	264	35	7,943	3,019

\* Incluye casos trasladados y reabiertos

\*\* Incluye casos revocados, restricción terapéutica o domiciliaria y otras disposiciones.

Fuente de información: Oficina de Administración de los Tribunales, Directoría de Operaciones, Oficina de Estadísticas

**Tabla C-10 Casos criminales resueltos, por sala, disposición y grado de delito**

Tribunal de Primera Instancia, Sala Superior: Año fiscal 2018-2019

Sala y grado de delito	Condenas				Absoluciones			Archivos	Otros*	Total
	Alegación de Culpabilidad	Por Tribunal de Derecho	Por Jurado	Total	Por Tribunal de Derecho	Por Jurado	Total			
<b>Adjuntas</b>	<b><u>9</u></b>	<b><u>1</u></b>	<b><u>=</u></b>	<b><u>10</u></b>	<b><u>3</u></b>	<b><u>=</u></b>	<b><u>3</u></b>	<b><u>49</u></b>	<b><u>3</u></b>	<b><u>65</u></b>
Criminal Menos Grave	9	1	-	10	3	-	3	49	3	65
<b>Aguadilla</b>	<b><u>900</u></b>	<b><u>78</u></b>	<b><u>=</u></b>	<b><u>978</u></b>	<b><u>128</u></b>	<b><u>=</u></b>	<b><u>128</u></b>	<b><u>250</u></b>	<b><u>109</u></b>	<b><u>1,465</u></b>
Criminal Grave	693	44	-	737	94	-	94	53	2	886
Criminal Menos Grave	207	34	-	241	34	-	34	197	107	579
<b>Aibonito</b>	<b><u>565</u></b>	<b><u>10</u></b>	<b><u>21</u></b>	<b><u>596</u></b>	<b><u>44</u></b>	<b><u>7</u></b>	<b><u>51</u></b>	<b><u>133</u></b>	<b><u>11</u></b>	<b><u>791</u></b>
Criminal Grave	476	10	21	507	39	7	46	45	9	607
Criminal Menos Grave	89	-	-	89	5	-	5	88	2	184
<b>Añasco</b>	<b><u>10</u></b>	<b><u>4</u></b>	<b><u>=</u></b>	<b><u>14</u></b>	<b><u>1</u></b>	<b><u>=</u></b>	<b><u>1</u></b>	<b><u>15</u></b>	<b><u>=</u></b>	<b><u>30</u></b>
Criminal Menos Grave	10	4	-	14	1	-	1	15	-	30
<b>Arecibo</b>	<b><u>928</u></b>	<b><u>95</u></b>	<b><u>15</u></b>	<b><u>1,038</u></b>	<b><u>41</u></b>	<b><u>1</u></b>	<b><u>42</u></b>	<b><u>806</u></b>	<b><u>11</u></b>	<b><u>1,897</u></b>
Criminal Grave	757	88	15	860	34	1	35	408	5	1,308
Criminal Menos Grave	171	7	-	178	7	-	7	398	6	589
<b>Bayamón</b>	<b><u>1,184</u></b>	<b><u>293</u></b>	<b><u>4</u></b>	<b><u>1,481</u></b>	<b><u>105</u></b>	<b><u>5</u></b>	<b><u>110</u></b>	<b><u>873</u></b>	<b><u>101</u></b>	<b><u>2,565</u></b>
Criminal Grave	990	230	4	1,224	79	5	84	455	81	1,844
Criminal Menos Grave	194	63	-	257	26	-	26	418	20	721
<b>Cabo Rojo</b>	<b><u>37</u></b>	<b><u>7</u></b>	<b><u>=</u></b>	<b><u>44</u></b>	<b><u>10</u></b>	<b><u>=</u></b>	<b><u>10</u></b>	<b><u>71</u></b>	<b><u>3</u></b>	<b><u>128</u></b>
Criminal Menos Grave	37	7	-	44	10	-	10	71	3	128
<b>Caguas</b>	<b><u>733</u></b>	<b><u>40</u></b>	<b><u>11</u></b>	<b><u>784</u></b>	<b><u>23</u></b>	<b><u>4</u></b>	<b><u>27</u></b>	<b><u>664</u></b>	<b><u>42</u></b>	<b><u>1,517</u></b>
Criminal Grave	602	30	11	643	15	4	19	296	36	994
Criminal Menos Grave	131	10	-	141	8	-	8	368	6	523
<b>Camuy</b>	<b><u>48</u></b>	<b><u>3</u></b>	<b><u>=</u></b>	<b><u>51</u></b>	<b><u>2</u></b>	<b><u>=</u></b>	<b><u>2</u></b>	<b><u>52</u></b>	<b><u>=</u></b>	<b><u>105</u></b>
Criminal Menos Grave	48	3	-	51	2	-	2	52	-	105
<b>Carolina</b>	<b><u>568</u></b>	<b><u>156</u></b>	<b><u>=</u></b>	<b><u>724</u></b>	<b><u>111</u></b>	<b><u>6</u></b>	<b><u>117</u></b>	<b><u>716</u></b>	<b><u>10</u></b>	<b><u>1,567</u></b>
Criminal Grave	394	116	-	510	78	5	83	165	2	760
Criminal Menos Grave	174	40	-	214	33	1	34	551	8	807
<b>Cayey</b>	<b><u>2</u></b>	<b><u>2</u></b>	<b><u>=</u></b>	<b><u>4</u></b>	<b><u>1</u></b>	<b><u>=</u></b>	<b><u>1</u></b>	<b><u>30</u></b>	<b><u>3</u></b>	<b><u>38</u></b>
Criminal Menos Grave	2	2	-	4	1	-	1	30	3	38

**Tabla C-10 Casos criminales resueltos, por sala, disposición y grado de delito**

Tribunal de Primera Instancia, Sala Superior: Año fiscal 2018-2019

Sala y grado de delito	Condenas				Absoluciones			Archivos	Otros*	Total
	Alegación de Culpabilidad	Por Tribunal de Derecho	Por Jurado	Total	Por Tribunal de Derecho	Por Jurado	Total			
<b>Ciales</b>	<b><u>10</u></b>	<b><u>1</u></b>	<b><u>-</u></b>	<b><u>11</u></b>	<b><u>3</u></b>	<b><u>-</u></b>	<b><u>3</u></b>	<b><u>44</u></b>	<b><u>-</u></b>	<b><u>58</u></b>
Criminal Menos Grave	10	1	-	11	3	-	3	44	-	58
<b>Coamo</b>	<b><u>11</u></b>	<b><u>3</u></b>	<b><u>-</u></b>	<b><u>14</u></b>	<b><u>4</u></b>	<b><u>-</u></b>	<b><u>4</u></b>	<b><u>28</u></b>	<b><u>1</u></b>	<b><u>47</u></b>
Criminal Menos Grave	11	3	-	14	4	-	4	28	1	47
<b>Comerío</b>	<b><u>13</u></b>	<b><u>1</u></b>	<b><u>-</u></b>	<b><u>14</u></b>	<b><u>3</u></b>	<b><u>-</u></b>	<b><u>3</u></b>	<b><u>44</u></b>	<b><u>-</u></b>	<b><u>61</u></b>
Criminal Menos Grave	13	1	-	14	3	-	3	44	-	61
<b>Fajardo</b>	<b><u>356</u></b>	<b><u>121</u></b>	<b><u>4</u></b>	<b><u>481</u></b>	<b><u>41</u></b>	<b><u>-</u></b>	<b><u>41</u></b>	<b><u>351</u></b>	<b><u>12</u></b>	<b><u>885</u></b>
Criminal Grave	302	108	4	414	31	-	31	219	9	673
Criminal Menos Grave	54	13	-	67	10	-	10	132	3	212
<b>Guayama</b>	<b><u>610</u></b>	<b><u>24</u></b>	<b><u>17</u></b>	<b><u>651</u></b>	<b><u>40</u></b>	<b><u>-</u></b>	<b><u>40</u></b>	<b><u>268</u></b>	<b><u>-</u></b>	<b><u>959</u></b>
Criminal Grave	548	24	16	588	37	-	37	171	-	796
Criminal Menos Grave	62	-	1	63	3	-	3	97	-	163
<b>Guayanilla</b>	<b><u>7</u></b>	<b><u>1</u></b>	<b><u>-</u></b>	<b><u>8</u></b>	<b><u>4</u></b>	<b><u>-</u></b>	<b><u>4</u></b>	<b><u>44</u></b>	<b><u>5</u></b>	<b><u>61</u></b>
Criminal Menos Grave	7	1	-	8	4	-	4	44	5	61
<b>Guaynabo</b>	<b><u>12</u></b>	<b><u>1</u></b>	<b><u>-</u></b>	<b><u>13</u></b>	<b><u>-</u></b>	<b><u>-</u></b>	<b><u>-</u></b>	<b><u>62</u></b>	<b><u>5</u></b>	<b><u>80</u></b>
Criminal Menos Grave	12	1	-	13	-	-	-	62	5	80
<b>Humacao</b>	<b><u>434</u></b>	<b><u>148</u></b>	<b><u>25</u></b>	<b><u>607</u></b>	<b><u>73</u></b>	<b><u>14</u></b>	<b><u>87</u></b>	<b><u>190</u></b>	<b><u>24</u></b>	<b><u>908</u></b>
Criminal Grave	322	129	25	476	52	14	66	53	11	606
Criminal Menos Grave	112	19	-	131	21	-	21	137	13	302
<b>Juana Díaz</b>	<b><u>17</u></b>	<b><u>-</u></b>	<b><u>-</u></b>	<b><u>17</u></b>	<b><u>2</u></b>	<b><u>-</u></b>	<b><u>2</u></b>	<b><u>76</u></b>	<b><u>1</u></b>	<b><u>96</u></b>
Criminal Menos Grave	17	-	-	17	2	-	2	76	1	96
<b>Lares</b>	<b><u>18</u></b>	<b><u>-</u></b>	<b><u>-</u></b>	<b><u>18</u></b>	<b><u>3</u></b>	<b><u>-</u></b>	<b><u>3</u></b>	<b><u>35</u></b>	<b><u>-</u></b>	<b><u>56</u></b>
Criminal Menos Grave	18	-	-	18	3	-	3	35	-	56
<b>Manatí</b>	<b><u>48</u></b>	<b><u>-</u></b>	<b><u>-</u></b>	<b><u>48</u></b>	<b><u>2</u></b>	<b><u>-</u></b>	<b><u>2</u></b>	<b><u>91</u></b>	<b><u>7</u></b>	<b><u>148</u></b>
Criminal Menos Grave	48	-	-	48	2	-	2	91	7	148
<b>Mayagüez</b>	<b><u>1,153</u></b>	<b><u>102</u></b>	<b><u>18</u></b>	<b><u>1,273</u></b>	<b><u>94</u></b>	<b><u>4</u></b>	<b><u>98</u></b>	<b><u>235</u></b>	<b><u>28</u></b>	<b><u>1,634</u></b>
Criminal Grave	921	69	17	1,007	78	4	82	83	2	1,174
Criminal Menos Grave	232	33	1	266	16	-	16	152	26	460

**Tabla C-10 Casos criminales resueltos, por sala, disposición y grado de delito**

Tribunal de Primera Instancia, Sala Superior: Año fiscal 2018-2019

Sala y grado de delito	Condenas				Absoluciones			Archivos	Otros*	Total
	Alegación de Culpabilidad	Por Tribunal de Derecho	Por Jurado	Total	Por Tribunal de Derecho	Por Jurado	Total			
<b>Orocovis</b>	<u>7</u>	-	-	<u>7</u>	<u>1</u>	-	<u>1</u>	<u>31</u>	-	<u>39</u>
Criminal Menos Grave	7	-	-	7	1	-	1	31	-	39
<b>Patillas</b>	<u>8</u>	<u>1</u>	-	<u>9</u>	<u>2</u>	-	<u>2</u>	<u>38</u>	<u>3</u>	<u>52</u>
Criminal Menos Grave	8	1	-	9	2	-	2	38	3	52
<b>Ponce</b>	<u>893</u>	<u>101</u>	<u>15</u>	<u>1,009</u>	<u>94</u>	<u>6</u>	<u>100</u>	<u>442</u>	<u>47</u>	<u>1,598</u>
Criminal Grave	651	79	15	745	79	6	85	162	39	1,031
Criminal Menos Grave	242	22	-	264	15	-	15	280	8	567
<b>Río Grande</b>	<u>6</u>	-	-	<u>6</u>	<u>1</u>	-	<u>1</u>	<u>20</u>	<u>1</u>	<u>28</u>
Criminal Menos Grave	6	-	-	6	1	-	1	20	1	28
<b>Salinas</b>	<u>6</u>	-	-	<u>6</u>	<u>1</u>	-	<u>1</u>	<u>51</u>	<u>3</u>	<u>61</u>
Criminal Menos Grave	6	-	-	6	1	-	1	51	3	61
<b>San Germán</b>	<u>32</u>	<u>6</u>	-	<u>38</u>	<u>5</u>	-	<u>5</u>	<u>73</u>	-	<u>116</u>
Criminal Menos Grave	32	6	-	38	5	-	5	73	-	116
<b>San Juan</b>	<u>1,580</u>	<u>177</u>	<u>4</u>	<u>1,761</u>	<u>91</u>	<u>11</u>	<u>102</u>	<u>872</u>	<u>62</u>	<u>2,797</u>
Criminal Grave	1,350	131	4	1,485	63	11	74	427	54	2,040
Criminal Menos Grave	230	46	-	276	28	-	28	445	8	757
<b>San Lorenzo</b>	<u>11</u>	<u>1</u>	-	<u>12</u>	-	-	-	<u>39</u>	-	<u>51</u>
Criminal Menos Grave	11	1	-	12	-	-	-	39	-	51
<b>San Sebastián</b>	<u>43</u>	<u>2</u>	-	<u>45</u>	<u>11</u>	-	<u>11</u>	<u>50</u>	<u>2</u>	<u>108</u>
Criminal Menos Grave	43	2	-	45	11	-	11	50	2	108
<b>Toa Alta</b>	<u>21</u>	<u>4</u>	-	<u>25</u>	<u>14</u>	-	<u>14</u>	<u>135</u>	<u>3</u>	<u>177</u>
Criminal Menos Grave	21	4	-	25	14	-	14	135	3	177
<b>Utua</b>	<u>240</u>	<u>75</u>	<u>1</u>	<u>316</u>	<u>24</u>	<u>9</u>	<u>33</u>	<u>149</u>	<u>44</u>	<u>542</u>
Criminal Grave	175	57	1	233	15	9	24	57	-	314
Criminal Menos Grave	65	18	-	83	9	-	9	92	44	228
<b>Vega Baja</b>	<u>24</u>	-	-	<u>24</u>	-	-	-	<u>84</u>	-	<u>108</u>
Criminal Menos Grave	24	-	-	24	-	-	-	84	-	108

**Tabla C-10 Casos criminales resueltos, por sala, disposición y grado de delito**

Tribunal de Primera Instancia, Sala Superior: Año fiscal 2018-2019

Sala y grado de delito	Condenas				Absoluciones			Archivos	Otros*	Total
	Alegación de Culpabilidad	Por Tribunal de Derecho	Por Jurado	Total	Por Tribunal de Derecho	Por Jurado	Total			
<b>Vieques</b>	<u>2</u>	<u>4</u>	=	<u>6</u>	<u>1</u>	=	<u>1</u>	<u>8</u>	=	<u>15</u>
Criminal Menos Grave	2	4	-	6	1	-	1	8	-	15
<b>Yabucoa</b>	<u>4</u>	=	=	<u>4</u>	<u>2</u>	=	<u>2</u>	<u>34</u>	<u>1</u>	<u>41</u>
Criminal Menos Grave	4	-	-	4	2	-	2	34	1	41
<b>Yauco</b>	<u>26</u>	<u>3</u>	=	<u>29</u>	<u>1</u>	=	<u>1</u>	<u>45</u>	<u>7</u>	<u>82</u>
Criminal Menos Grave	26	3	-	29	1	-	1	45	7	82
<b>Total</b>	<b><u>10,576</u></b>	<b><u>1,465</u></b>	<b><u>135</u></b>	<b><u>12,176</u></b>	<b><u>986</u></b>	<b><u>67</u></b>	<b><u>1,053</u></b>	<b><u>7,198</u></b>	<b><u>549</u></b>	<b><u>20,976</u></b>
Criminal Grave	8,181	1,115	133	9,429	694	66	760	2,594	250	13,033
Criminal Menos Grave	2,395	350	2	2,747	292	1	293	4,604	299	7,943

\* Incluye casos trasladados, revocados, restricción terapéutica o domiciliaria y otras disposiciones.

Fuente de información: Oficina de Administración de los Tribunales, Directoría de Operaciones, Oficina de Estadísticas

### Tabla C-11 Movimiento de casos de tránsito

Tribunal de Primera Instancia, Sala Superior: Año fiscal 2014-2015 a 2018-2019

Movimiento	Años fiscales				
	2014-2015	2015-2016	2016-2017	2017-2018	2018-2019
<b>Pendientes al comenzar el año</b>	<b>5,112</b>	<b>4,743</b>	<b>4,375</b>	<b>3,733</b>	<b>3,005</b>
<b>Presentados</b>	<b><u>16,026</u></b>	<b><u>15,402</u></b>	<b><u>13,397</u></b>	<b><u>7,708</u></b>	<b><u>9,690</u></b>
Original	15,458	15,097	12,853	7,475	9,414
Reabierto	533	272	512	198	251
Traslado	35	33	32	35	25
<b>Total de casos a resolver</b>	<b>21,138</b>	<b>20,145</b>	<b>17,772</b>	<b>11,441</b>	<b>12,695</b>
<b>Resueltos</b>	<b><u>16,395</u></b>	<b><u>15,770</u></b>	<b><u>14,039</u></b>	<b><u>8,436</u></b>	<b><u>9,475</u></b>
Absoluciones	275	254	251	158	249
Archivos	7,739	7,291	6,441	4,022	4,340
Condenas	7,798	7,974	7,211	4,165	4,787
Traslado	85	79	67	59	76
Otros*	498	172	69	32	23
<b>Pendientes al finalizar el año</b>	<b>4,743</b>	<b>4,375</b>	<b>3,733</b>	<b>3,005</b>	<b>3,220</b>

\*Incluye casos referidos y otras disposiciones.

Fuente de información: Oficina de Administración de los Tribunales, Directoría de Operaciones, Oficina de Estadísticas



**Tabla C-12 Movimiento de casos de tránsito, por infracción**  
**Tribunal de Primera Instancia, Sala Superior: Año fiscal 2018-2019**

Infracción	Pendientes al 7/1/2018	Casos presentados			Casos a resolver	Casos resueltos							Pendientes al 6/30/2019
		Originales	Otros*	Total		Condenas		Absoluciones	Archivos	Traslados	Otros**	Total	
						Alegación de Culpabilidad	Con Vista						
Carreras de competencia o regateo, concursos de velocidad y concurso de aceleración	14	49	2	51	65	7	1	4	7	4	-	23	42
Causar daño corporal por manejar en estado de embriaguez	11	20	-	20	31	5	1	2	6	3	-	17	14
Conservación de las vías públicas y paseos	4	1	-	1	5	2	-	1	2	-	-	5	-
Conversión de faltas administrativas a delitos menos graves	3	23	-	23	26	5	-	-	10	-	-	15	11
Declaración de propósitos y regla básica	26	31	-	31	57	46	2	4	3	2	-	57	-
Derechos a pagar	2	-	9	9	11	-	-	-	9	-	-	9	2
Entrega de licencia	4	-	-	-	4	-	-	-	-	-	-	-	4
Imprudencia o negligencia temeraria	523	1,311	49	1,360	1,883	178	30	44	1,107	29	3	1,391	492
Inspección periódica	3	1	8	9	12	-	-	-	10	-	-	10	2
Intencionalmente borrar o alterar la información contenida en cualquier certificado de permiso de vehículo de motor	-	8	-	8	8	5	-	-	-	-	-	5	3
Ley de seguro de responsabilidad obligatorio para vehículos de motor	30	91	7	98	128	12	-	-	85	-	1	98	30
Límites máximos legales y penalidad	11	88	4	92	103	14	1	-	72	1	-	88	15
Manejo de vehículos de motor bajo los efectos de bebidas embriagantes	882	3,030	46	3,076	3,958	2,234	122	182	338	18	18	2,912	1,046
No detenerse en lugar de accidente	42	108	1	109	151	29	1	2	75	2	-	109	42

**Tabla C-12 Movimiento de casos de tránsito, por infracción**  
Tribunal de Primera Instancia, Sala Superior: Año fiscal 2018-2019

Infracción	Pendientes al 7/1/2018	Casos presentados			Casos a resolver	Casos resueltos						Pendientes al 6/30/2019	
		Originales	Otros*	Total		Condenas		Absoluciones	Archivos	Traslados	Otros**		Total
						Alegación de Culpabilidad	Con Vista						
No llevar consigo la licencia de conducir cuando estuviere manejando un vehículo de motor	1	-	3	3	4	-	-	-	4	-	-	4	-
Obligación de encargados de talleres	3	14	-	14	17	4	-	-	7	-	-	11	6
Obligación de todo conductor involucrado en un accidente	1	6	-	6	7	1	-	-	2	-	-	3	4
Registro de vehículos de motor todo terreno	-	14	-	14	14	8	-	-	1	-	-	9	5
Registro provisional de vehículos	3	27	-	27	30	1	-	-	17	-	-	18	12
Uso de cinturones de seguridad	5	-	9	9	14	-	-	-	10	-	-	10	4
Uso de motocicletas, autociclos o motonetas	29	78	1	79	108	55	2	1	13	-	-	71	37
Uso ilegal de licencia de conducir y penalidades	1,370	4,489	127	4,616	5,986	1,895	99	9	2,525	17	1	4,546	1,440
Violación de autorización para transitar	5	7	1	8	13	3	-	-	8	-	-	11	2
Violaciones dirigidas contra la autoridad de los agentes del orden público	2	-	2	2	4	-	-	-	3	-	-	3	1
Otras infracciones***	31	18	7	25	56	24	-	-	26	-	-	50	6
<b>Total</b>	<b>3,005</b>	<b>9,414</b>	<b>276</b>	<b>9,690</b>	<b>12,695</b>	<b>4,528</b>	<b>259</b>	<b>249</b>	<b>4,340</b>	<b>76</b>	<b>23</b>	<b>9,475</b>	<b>3,220</b>

\* Incluye casos trasladados y reabiertos.

\*\* Incluye casos referidos y otras disposiciones.

\*\*\* El desglose de estos casos se encuentra en el archivo de la Oficina de Estadísticas de la Oficina de Administración de los Tribunales.

Fuente de Información: Oficina de Administración de los Tribunales, Directoría de Operaciones, Oficina de Estadísticas.

**Tabla C-13 Casos de tránsito archivados, por fundamento**  
**Tribunal de Primera Instancia, Sala Superior: Año fiscal 2018-2019**

<b>Fundamento de archivo</b>	<b>Total</b>	<b>Por ciento del total</b>
Desestimación - Regla 64	333	7.67
En Pro de la Justicia - Regla 247 A y B	3,093	71.27
Extinción de las Penas	12	0.28
Muerte del Acusado - ART. 77A	9	0.21
Transacción de las Partes - Regla 246	719	16.57
Otros*	174	4.00
<b>Total</b>	<b><u>4,340</u></b>	<b><u>100.00</u></b>

\* Incluye otros fundamentos de archivos no especificados.

Fuente de información: Oficina de Administración de los Tribunales, Directoría de Operaciones, Oficina de Estadísticas

**Tabla C-14 Movimiento de casos de tránsito, por sala**  
**Tribunal de Primera Instancia, Sala Superior: Año fiscal 2018-2019**

Sala	Pendientes al 7/1/2018	Casos presentados			Casos a resolver	Casos resueltos							Pendientes al 6/30/2019
		Originales	Otros*	Total		Condenas		Absoluciones	Archivos	Traslados	Otros**	Total	
						Alegación de Culpabilidad	Con Vista						
Adjuntas	122	148	-	148	270	135	3	11	80	2	-	231	39
Aguadilla	110	546	12	558	668	287	19	18	140	23	1	488	180
Aibonito	20	59	1	60	80	29	-	-	32	-	-	61	19
Añasco	14	38	-	38	52	23	1	1	17	-	-	42	10
Arecibo	151	499	73	572	723	213	-	7	294	3	2	519	204
Bayamón	109	329	1	330	439	92	49	6	181	-	2	330	109
Cabo Rojo	49	150	1	151	200	59	2	2	67	4	-	134	66
Caguas	278	794	4	798	1,076	504	24	14	300	-	-	842	234
Camuy	64	237	1	238	302	129	3	11	73	-	-	216	86
Carolina	435	1,387	31	1,418	1,853	557	53	8	791	-	-	1,409	444
Cayey	14	71	-	71	85	19	1	1	46	-	-	67	18
Ciales	27	75	-	75	102	35	2	-	35	-	-	72	30
Coamo	26	119	5	124	150	46	1	6	51	-	-	104	46
Comerio	34	64	5	69	103	26	-	1	52	-	-	79	24
Fajardo	65	132	-	132	197	40	-	2	75	-	-	117	80
Guayama	22	110	8	118	140	54	2	3	55	-	-	114	26
Guayanilla	24	132	-	132	156	45	2	3	62	-	-	112	44
Guaynabo	72	305	-	305	377	152	6	2	134	1	17	312	65
Humacao	35	98	3	101	136	48	-	4	43	1	-	96	40
Juana Díaz	74	297	2	299	373	121	4	14	141	2	-	282	91
Lares	17	68	-	68	85	33	1	1	30	5	-	70	15
Manatí	109	308	2	310	419	105	1	11	146	1	-	264	155
Mayagüez	107	248	8	256	363	146	6	7	81	7	-	247	116
Orocovis	18	59	5	64	82	21	1	1	26	-	-	49	33
Patillas	7	29	-	29	36	12	-	4	12	-	-	28	8

**Tabla C-14 Movimiento de casos de tránsito, por sala**  
**Tribunal de Primera Instancia, Sala Superior: Año fiscal 2018-2019**

Sala	Pendientes al 7/1/2018	Casos presentados			Casos a resolver	Casos resueltos							Pendientes al 6/30/2019
		Originales	Otros*	Total		Condenas		Absoluciones	Archivos	Traslados	Otros**	Total	
						Alegación de Culpabilidad	Con Vista						
Ponce	196	770	36	806	1,002	456	20	49	237	-	-	762	240
Río Grande	25	72	2	74	99	33	-	2	33	-	-	68	31
Salinas	42	187	-	187	229	77	2	4	90	4	-	177	52
San Germán	34	164	6	170	204	72	3	9	54	3	-	141	63
San Juan	195	714	10	724	919	397	14	15	310	2	1	739	180
San Lorenzo	33	54	-	54	87	23	-	1	39	-	-	63	24
San Sebastián	33	155	2	157	190	95	5	2	48	2	-	152	38
Toa Alta	162	229	47	276	438	56	27	3	202	2	-	290	148
Utua	58	191	6	197	255	120	-	15	70	9	-	214	41
Vega Baja	144	389	1	390	534	193	2	10	186	1	-	392	142
Vieques	2	2	-	2	4	-	-	-	3	-	-	3	1
Yabucoa	11	15	2	17	28	6	-	1	15	-	-	22	6
Yauco	67	170	2	172	239	69	5	-	89	4	-	167	72
<b>Total</b>	<b>3,005</b>	<b>9,414</b>	<b>276</b>	<b>9,690</b>	<b>12,695</b>	<b>4,528</b>	<b>259</b>	<b>249</b>	<b>4,340</b>	<b>76</b>	<b>23</b>	<b>9,475</b>	<b>3,220</b>

\* Incluye casos trasladados y reabiertos.

\*\*Incluye casos referidos y otras disposiciones.

Fuente de información: Oficina de Administración de los Tribunales, Directoría de Operaciones, Oficina de Estadísticas

## Tabla C-15 Movimiento de casos de relaciones de familia

Tribunal de Primera Instancia, Sala Superior: Año fiscal 2014-2015 a 2018-2019

Según registrado en Sistema Integrado de Manejo de Estadísticas de Casos (SIMEC)†

Movimiento	Años fiscales				
	2014-2015	2015-2016	2016-2017	2017-2018	2018-2019‡
<b>Pendientes al comenzar el año</b>	<b>8,292</b>	<b>7,558</b>	<b>6,759</b>	<b>6,357</b>	<b>5,927</b>
<b>Presentados</b>	<b><u>29,326</u></b>	<b><u>27,933</u></b>	<b><u>25,254</u></b>	<b><u>20,083</u></b>	<b><u>18,546</u></b>
Original	27,190	25,955	23,673	18,498	16,938
Reabierto	462	444	396	379	399
Traslado	1,674	1,534	1,185	1,206	1,209
<b>Total de casos a resolver</b>	<b>37,618</b>	<b>35,491</b>	<b>32,013</b>	<b>26,440</b>	<b>24,473</b>
<b>Resueltos</b>	<b><u>30,060</u></b>	<b><u>28,732</u></b>	<b><u>25,656</u></b>	<b><u>20,513</u></b>	<b><u>20,495</u></b>
Archivos	6,384	5,925	4,948	4,537	4,225
Con lugar a la demanda	21,181	20,382	18,656	14,440	14,908
Estipulación	1,923	1,848	1,554	1,070	943
Sin lugar a la demanda	239	257	225	167	174
Traslado	322	308	271	294	237
Otros*	11	12	2	5	8
<b>Pendientes al finalizar el año</b>	<b>7,558</b>	<b>6,759</b>	<b>6,357</b>	<b>5,927</b>	<b>3,978</b>

† El Poder Judicial de Puerto Rico cuenta con un Sistema Integrado para el Manejo de Estadísticas de Casos (SIMEC) para la producción de los datos estadísticos de los casos que se presentan y resuelven en las salas del Tribunal de Primera Instancia. Además, con un nuevo sistema conocido como Sistema Unificado de Manejo y Administración de Casos (SUMAC), conceptualizado diferente a SIMEC. Es por esta razón que se presentan los datos estadísticos en tablas diferentes. La Tabla C-15 a continuación presenta los datos estadísticos registrados en SUMAC.

\*Incluye casos confirmados, modificados y otras disposiciones.

Fuente de información: Oficina de Administración de los Tribunales, Directoría de Operaciones, Oficina de Estadísticas

## Tabla C-15S Movimiento de casos de relaciones de familia

Tribunal de Primera Instancia, Sala Superior: Años fiscales 2014-2015 a 2018-2019

Según registrado en el Sistema Unificado de Manejo y Administración de Casos (SUMAC)<sup>‡</sup>

Movimiento	Años fiscales				
	2014-2015	2015-2016	2016-2017	2017-2018	2018-2019
<b>Pendientes al comenzar al año</b>	N/A	N/A	N/A	N/A	N/A
<b>Presentados</b>	N/A	N/A	N/A	N/A	<b><u>1,598</u></b>
Original	N/A	N/A	N/A	N/A	1,598
Reabierto	N/A	N/A	N/A	N/A	N/A
Traslado	N/A	N/A	N/A	N/A	N/A
<b>Total de casos a resolver</b>	<b>N/A</b>	<b>N/A</b>	<b>N/A</b>	<b>N/A</b>	<b>1,598</b>
<b>Resueltos</b>	<b>N/A</b>	<b>N/A</b>	<b>N/A</b>	<b>N/A</b>	<b><u>641</u></b>
Archivo	N/A	N/A	N/A	N/A	79
Con lugar la demanda	N/A	N/A	N/A	N/A	414
Estipulación	N/A	N/A	N/A	N/A	11
Sin lugar la demanda	N/A	N/A	N/A	N/A	2
Traslado	N/A	N/A	N/A	N/A	17
Otras*	N/A	N/A	N/A	N/A	118
<b>Pendientes al finalizar el año</b>	<b>N/A</b>	<b>N/A</b>	<b>N/A</b>	<b>N/A</b>	<b>957</b>

<sup>‡</sup>En esta tabla se presentan los datos estadísticos de los casos civiles, en el nuevo sistema, conocido como Sistema Unificado de Manejo y Administración de Casos (SUMAC-Civil).

N/A= No aplica

\* Incluye casos confirmados, revocados, transferidos al Tribunal de Apelaciones y otras disposiciones.

Fuente de información: Oficina de Administración de los Tribunales, Directoría de Operaciones, Oficina de Estadísticas

**Tabla C-16 Movimiento de casos de relaciones de familia, por materia y causa de acción**

Tribunal de Primera Instancia, Sala Superior: Año fiscal 2018-2019

Según registrado en Sistema Integrado de Manejo de Estadísticas de Casos (SIMEC)†

Materia y causa de acción	Pendientes al 7/1/2018	Casos presentados			Casos a resolver	Casos resueltos							Pendientes al 6/30/2019
		Originales	Otros*	Total		Archivos	Con lugar la demanda	Estipulación	Sin lugar la demanda	Traslados	Otros**	Total	
<b>ALIMENTOS</b>	<b>988</b>	<b>3,387</b>	<b>525</b>	<b>3,912</b>	<b>4,900</b>	<b>1,218</b>	<b>2,451</b>	<b>445</b>	<b>12</b>	<b>35</b>	<b>5</b>	<b>4,166</b>	<b>734</b>
Alimentos al excónyuge	32	39	4	43	75	17	13	4	3	3	-	40	35
Alimentos entre parientes - Código Civil de Puerto Rico	63	73	5	78	141	44	33	14	1	2	-	94	47
Alimentos locales	725	2,877	494	3,371	4,096	1,022	2,064	420	7	25	5	3,543	553
Alimentos recíprocos - iniciador	-	2	1	3	3	1	-	-	-	-	-	1	2
Hogar seguro	1	-	-	-	1	1	-	-	-	-	-	1	-
Mejoramiento de sustento a personas de edad avanzada	3	1	-	1	4	1	2	-	-	-	-	3	1
Relevo de obligación alimentaria	-	3	-	3	3	-	1	-	-	-	-	1	2
Solicitud para hacer cumplir orden de ASUME	162	391	21	412	574	132	336	6	1	5	-	480	94
Sustento a personas de edad avanzada	2	1	-	1	3	-	2	1	-	-	-	3	-
<b>CUSTODIA</b>	<b>1,718</b>	<b>2,574</b>	<b>276</b>	<b>2,850</b>	<b>4,568</b>	<b>942</b>	<b>1,927</b>	<b>328</b>	<b>73</b>	<b>52</b>	<b>-</b>	<b>3,322</b>	<b>1,246</b>
Custodia	1,043	1,510	167	1,677	2,720	536	1,186	168	55	29	-	1,974	746
Custodia compartida en divorcios por consentimiento mutuo	-	3	-	3	3	-	-	-	-	-	-	-	3
Hábeas corpus	1	4	-	4	5	2	1	1	1	-	-	5	-
Patria potestad	1	8	-	8	9	-	6	2	-	-	-	8	1
Patria potestad - otros	92	169	12	181	273	52	149	5	5	1	-	212	61
Patria potestad - renuncia	-	4	-	4	4	2	1	-	-	-	-	3	1
Relaciones abuelos - nietos	69	88	9	97	166	36	70	9	3	3	-	121	45
Relaciones filiales	512	788	88	876	1,388	314	514	143	9	19	-	999	389



**Tabla C-16 Movimiento de casos de relaciones de familia, por materia y causa de acción**

Tribunal de Primera Instancia, Sala Superior: Año fiscal 2018-2019

Según registrado en Sistema Integrado de Manejo de Estadísticas de Casos (SIMEC)†

Materia y causa de acción	Pendientes al 7/1/2018	Casos presentados			Casos a resolver	Casos resueltos							Pendientes al 6/30/2019
		Originales	Otros*	Total		Archivos	Con lugar la demanda	Estipulación	Sin lugar la demanda	Traslados	Otros**	Total	
<b>DIVORCIOS</b>	<b>2,449</b>	<b>8,589</b>	<b>651</b>	<b>9,240</b>	<b>11,689</b>	<b>1,534</b>	<b>8,521</b>	<b>116</b>	<b>18</b>	<b>115</b>	<b>3</b>	<b>10,307</b>	<b>1,382</b>
Abandono	4	11	3	14	18	3	10	-	-	-	-	13	5
Adulterio	6	8	2	10	16	2	6	-	-	1	-	9	7
Consentimiento mutuo	234	2,965	205	3,170	3,404	302	2,915	102	8	12	1	3,340	64
Convicción de delito grave	-	1	1	2	2	1	-	-	-	1	-	2	-
Ruptura irreparable	1,925	5,107	355	5,462	7,387	1,066	5,043	14	10	90	2	6,225	1,162
Separación	247	445	49	494	741	113	510	-	-	6	-	629	112
Trato cruel	32	52	36	88	120	47	36	-	-	5	-	88	32
Uso continuo de narcóticos	1	-	-	-	1	-	1	-	-	-	-	1	-
<b>EMANCIPACIÓN</b>	<b>8</b>	<b>14</b>	<b>-</b>	<b>14</b>	<b>22</b>	<b>2</b>	<b>17</b>	<b>-</b>	<b>1</b>	<b>-</b>	<b>-</b>	<b>20</b>	<b>2</b>
<b>EXEQUATUR</b>	<b>39</b>	<b>146</b>	<b>12</b>	<b>158</b>	<b>197</b>	<b>19</b>	<b>122</b>	<b>1</b>	<b>-</b>	<b>2</b>	<b>-</b>	<b>144</b>	<b>53</b>
<b>EX PARTE</b>	<b>437</b>	<b>1,550</b>	<b>84</b>	<b>1,634</b>	<b>2,071</b>	<b>317</b>	<b>1,285</b>	<b>45</b>	<b>35</b>	<b>23</b>	<b>-</b>	<b>1,705</b>	<b>366</b>
Adopción	49	171	8	179	228	19	166	-	1	2	-	188	40
Autorización judicial	92	461	27	488	580	91	395	2	12	9	-	509	71
Custodia	49	305	10	315	364	40	260	32	6	3	-	341	23
Declaración de incapacidad	129	291	26	317	446	88	219	-	6	6	-	319	127
Declaración de muerte	1	1	-	1	2	-	1	-	-	-	-	1	1
Dispensa para contraer matrimonio	2	11	-	11	13	1	12	-	-	-	-	13	-
Emancipación	5	37	1	38	43	8	31	-	2	-	-	41	2
Estados provisionales de derecho para protección a padres, tutores o encargados	-	12	-	12	12	2	9	-	-	-	-	11	1
Impugnación de reconocimiento	1	1	-	1	2	-	1	-	-	-	-	1	1

**Tabla C-16 Movimiento de casos de relaciones de familia, por materia y causa de acción**

Tribunal de Primera Instancia, Sala Superior: Año fiscal 2018-2019

Según registrado en Sistema Integrado de Manejo de Estadísticas de Casos (SIMEC)†

Materia y causa de acción	Pendientes al 7/1/2018	Casos presentados			Casos a resolver	Casos resueltos							Pendientes al 6/30/2019	
		Originales	Otros*	Total		Archivos	Con lugar la demanda	Estipulación	Sin lugar la demanda	Traslados	Otros**	Total		
Inscripción de matrimonio	-	2	-	2	2	-	1	-	-	-	-	-	1	1
Inscripción tardía	1	1	-	1	2	-	1	-	-	-	-	-	1	1
Nombramiento de defensor judicial	1	1	-	1	2	1	-	-	1	-	-	-	2	-
Nombramiento de tutor	12	25	2	27	39	5	19	-	1	1	-	-	26	13
Privación de custodia, patria potestad, adopción	86	139	8	147	233	47	97	4	4	1	-	-	153	80
Reconocimiento de hijo	1	3	-	3	4	3	1	-	-	-	-	-	4	-
Relaciones paternas filiales	1	16	-	16	17	1	7	7	-	-	-	-	15	2
Relevo de tutoría	-	1	-	1	1	-	1	-	-	-	-	-	1	-
Sentencia declaratoria	1	10	-	10	11	1	10	-	-	-	-	-	11	-
Solicitud de orden	6	61	2	63	69	10	53	-	2	1	-	-	66	3
Subrogación gestacional	-	1	-	1	1	-	1	-	-	-	-	-	1	-
<b>FILIACIÓN</b>	<b>188</b>	<b>240</b>	<b>22</b>	<b>262</b>	<b>450</b>	<b>108</b>	<b>194</b>	<b>3</b>	<b>12</b>	<b>4</b>	<b>-</b>	<b>-</b>	<b>321</b>	<b>129</b>
Acción de impugnación de reconocimiento	72	82	7	89	161	37	72	1	7	1	-	-	118	43
Afirmativa	75	107	10	117	192	45	81	1	3	3	-	-	133	59
Negatoria (Impugnación)	41	51	5	56	97	26	41	1	2	-	-	-	70	27
<b>MALTRATO DE MENORES</b>	<b>78</b>	<b>398</b>	<b>33</b>	<b>431</b>	<b>509</b>	<b>73</b>	<b>360</b>	<b>-</b>	<b>21</b>	<b>6</b>	<b>-</b>	<b>-</b>	<b>460</b>	<b>49</b>
Abandono de menores	2	9	1	10	12	3	8	-	1	-	-	-	12	-
Abuso sexual contra menores	1	22	2	24	25	3	18	-	2	-	-	-	23	2
Corrupción de menores	-	2	-	2	2	-	-	-	-	-	-	-	-	2
Cuido inadecuado	40	181	19	200	240	34	171	-	9	4	-	-	218	22
Entrega de menores al Departamento de Familia por los padres o custodios	5	25	1	26	31	7	20	-	1	1	-	-	29	2

**Tabla C-16 Movimiento de casos de relaciones de familia, por materia y causa de acción**

Tribunal de Primera Instancia, Sala Superior: Año fiscal 2018-2019

Según registrado en Sistema Integrado de Manejo de Estadísticas de Casos (SIMEC)†

Materia y causa de acción	Pendientes al 7/1/2018	Casos presentados			Casos a resolver	Casos resueltos						Pendientes al 6/30/2019	
		Originales	Otros*	Total		Archivos	Con lugar la demanda	Estipulación	Sin lugar la demanda	Traslados	Otros**		Total
Maltrato emocional	5	30	2	32	37	3	30	-	1	-	-	34	3
Maltrato físico	19	57	3	60	79	13	53	-	5	-	-	71	8
Maltrato institucional	1	1	-	1	2	2	-	-	-	-	-	2	-
Maltrato intencional	-	1	-	1	1	-	-	-	-	-	-	-	1
Remoción del menor y custodia al Departamento de Familia	5	70	5	75	80	8	60	-	2	1	-	71	9
<b>MATRIMONIO</b>	<b>4</b>	<b>2</b>	<b>-</b>	<b>2</b>	<b>6</b>	<b>1</b>	<b>3</b>	<b>-</b>	<b>1</b>	<b>-</b>	<b>-</b>	<b>5</b>	<b>1</b>
Nulidad de matrimonio	4	2	-	2	6	1	3	-	1	-	-	5	1
<b>NOMBRAMIENTO DE TUTOR</b>	<b>2</b>	<b>11</b>	<b>2</b>	<b>13</b>	<b>15</b>	<b>-</b>	<b>6</b>	<b>1</b>	<b>-</b>	<b>-</b>	<b>-</b>	<b>7</b>	<b>8</b>
Nombramiento de Tutor	2	11	2	13	15	-	6	1	-	-	-	7	8
Otras***	16	27	3	30	46	11	22	4	1	-	-	38	8
<b>TOTAL</b>	<b>5,927</b>	<b>16,938</b>	<b>1,608</b>	<b>18,546</b>	<b>24,473</b>	<b>4,225</b>	<b>14,908</b>	<b>943</b>	<b>174</b>	<b>237</b>	<b>8</b>	<b>20,495</b>	<b>3,978</b>

† El Poder Judicial de Puerto Rico cuenta con un Sistema Integrado para el Manejo de Estadísticas de Casos (SIMEC) para la producción de los datos estadísticos de los casos que se presentan y resuelven en las salas del Tribunal de Primera Instancia. Además, con un nuevo sistema conocido como Sistema Unificado de Manejo y Administración de Casos (SUMAC), conceptualizado diferente a SIMEC. Es por esta razón que se presentan los datos estadísticos en tablas diferentes. La Tabla C-16S a continuación presenta los datos estadísticos registrados en SUMAC.

\* Incluye casos trasladados y reinstalados.

\*\* Incluye casos revocados, confirmados y modificados.

\*\*\* El desglose de estos casos se encuentra en el archivo de la Oficina de Estadísticas de la Oficina de Administración de los Tribunales.

Fuente de información: Oficina de Administración de los Tribunales, Directoría de Operaciones, Oficina de Estadísticas

### Tabla C-16S Movimiento de casos de relaciones de familia, por causa de acción

Tribunal de Primera Instancia, Sala Superior: Año fiscal 2018-2019

Según registrado en el Sistema Unificado de Manejo y Administración de Casos (SUMAC-Civil)†

Causa de acción	Pendientes al 7/1/2018	Casos presentados	Casos a resolver	Casos resueltos							Pendientes al 6/30/2019
				Archivos	Con lugar la demanda	Estipulación	Sin lugar la demanda	Traslados	Otros*	Total	
Adopción	-	17	17	-	5	-	-	1	-	6	11
Adopción y Patria Potestad	-	2	2	-	1	-	-	-	-	1	1
Alimentos - Menores de Edad	-	282	282	23	43	4	-	1	5	76	206
Alimentos entre Parientes	-	4	4	-	-	-	-	-	-	-	4
Autorización Judicial	-	88	88	13	39	-	2	1	14	69	19
Custodia	-	241	241	12	40	6	-	3	5	66	175
Custodia y Alimentos - Menores de Edad	-	4	4	-	-	1	-	-	-	1	3
Declaración de Incapacidad	-	37	37	2	1	-	-	2	-	5	32
Divorcio - Consentimiento Mutuo	-	236	236	9	178	-	-	-	12	199	37
Divorcio - Otros	-	3	3	1	-	-	-	-	-	1	2
Divorcio - Ruptura Irreparable	-	478	478	17	96	-	-	9	2	124	354
Divorcio - Ruptura Irreparable, Custodia y Alimentos - Menores de Edad	-	2	2	-	1	-	-	-	-	1	1
Divorcio - Separación	-	45	45	-	6	-	-	-	-	6	39
Emancipación	-	2	2	-	2	-	-	-	-	2	-
Exequátur	-	2	2	1	-	-	-	-	-	1	1
Filiación	-	18	18	-	2	-	-	-	-	2	16
Patria Potestad	-	25	25	1	-	-	-	-	-	1	24
Patria Potestad y Custodia	-	5	5	-	-	-	-	-	-	-	5
Protección a Menores	-	88	88	-	-	-	-	-	72	72	16
Otras**	-	19	19	-	-	-	-	-	8	8	11
<b>Total</b>	<b>-</b>	<b>1,598</b>	<b>1,598</b>	<b>79</b>	<b>414</b>	<b>11</b>	<b>2</b>	<b>17</b>	<b>118</b>	<b>641</b>	<b>957</b>

† En esta tabla se presentan los datos estadísticos de los casos civiles, en el nuevo sistema, conocido como Sistema Unificado de Manejo y Administración de Casos (SUMAC-Civil).

\* Incluye casos confirmados, revocados, transferidos al Tribunal de Apelaciones y otras disposiciones.

\*\* El desglose de estos casos se encuentra en el archivo de la Oficina de Estadísticas de la Oficina de Administración de los Tribunales.

Fuente de información: Oficina de Administración de los Tribunales, Directoría de Operaciones, Oficina de Estadísticas

### Tabla C-17 Casos de relaciones de familia archivados, por fundamento

Tribunal de Primera Instancia, Sala Superior: Año fiscal 2018-2019

Según registrado en Sistema Integrado de Manejo de Estadísticas de Casos (SIMEC)<sup>†</sup>

Fundamento de archivo	Total	Por ciento del total
Desestimada	741	17.54
Desistimientos	1,331	31.5
Duplicidad	13	0.31
Inactividad o Abandono (Regla 39.2 y 4.3B)	401	9.49
Otros*	1,739	41.16
<b>Total</b>	<b>4,225</b>	<b>100.00</b>

<sup>†</sup> El Poder Judicial de Puerto Rico cuenta con un Sistema Integrado para el Manejo de Estadísticas de Casos (SIMEC) para la producción de los datos estadísticos de los casos que se presentan y resuelven en las salas del Tribunal de Primera Instancia. Además, con un nuevo sistema conocido como Sistema Unificado de Manejo y Administración de Casos (SUMAC), conceptualizado diferente a SIMEC. Es por esta razón que se presentan los datos estadísticos en tablas diferentes. La Tabla C-17S a continuación presenta los datos estadísticos registrados en SUMAC.

\* Incluye otros fundamentos de archivos no especificados.

Fuente de información: Oficina de Administración de los Tribunales, Directoría de Operaciones, Oficina de Estadísticas

### Tabla C-17S Casos de relaciones de familia archivados, por fundamento

Tribunal de Primera Instancia, Sala Superior: Año fiscal 2018-2019

Según registrado en el Sistema Unificado de Manejo y Administración de Casos (SUMAC-Civil)<sup>†</sup>

Fundamento de archivo	Total	Por ciento del total
Desestimada	12	15.19
Desistimientos	34	43.04
Inactividad o Abandono (Regla 39.2 y 4.3B)	8	10.13
Otros*	25	31.64
<b>Total</b>	<b>79</b>	<b>100.00</b>

<sup>†</sup> En esta tabla se presentan los datos estadísticos de los casos civiles, en el nuevo sistema, conocido como Sistema Unificado de Manejo y Administración de Casos (SUMAC-Civil).

\* Incluye otros fundamentos de archivos no especificados.

Fuente de información: Oficina de Administración de los Tribunales, Directoría de Operaciones, Oficina de Estadísticas

**Tabla C-18 Divorcios concedidos, por causa de acción y número de hijos/as menores**

Tribunal de Primera Instancia, Sala Superior: Año fiscal 2018-2019

Según registrado en Sistema Integrado de Manejo de Estadísticas de Casos (SIMEC)<sup>†</sup>

Causal	Divorcios Concedidos			Cantidad de hijos/as menores
	Sin hijos/as menores	Con hijos/as menores	Total	
Abandono	7	3	10	9
Adulterio	1	5	6	8
Consentimiento mutuo	1,718	1,297	3,015	1,988
Ruptura irreparable	2,692	2,356	5,048	3,872
Separación	344	166	510	275
Trato cruel	20	16	36	27
Uso continuo de narcóticos	-	1	1	2
<b>Total</b>	<b>4,782</b>	<b>3,844</b>	<b>8,626</b>	<b>6,181</b>

<sup>†</sup> El Poder Judicial de Puerto Rico cuenta con un Sistema Integrado para el Manejo de Estadísticas de Casos (SIMEC) para la producción de los datos estadísticos de los casos que se presentan y resuelven en las salas del Tribunal de Primera Instancia. Además, con un nuevo sistema conocido como Sistema Unificado de Manejo y Administración de Casos (SUMAC), conceptualizado diferente a SIMEC. Es por esta razón que se presentan los datos estadísticos en tablas diferentes. La Tabla C-18S a continuación presenta los datos estadísticos registrados en SUMAC.

Fuente de información: Oficina de Administración de los Tribunales, Directoría de Operaciones, Oficina de Estadísticas

**Tabla C-18S Divorcios concedidos por causa de acción**

Tribunal de Primera Instancia, Sala Superior: Año fiscal 2018-2019

Según registrado en el Sistema Unificado de Manejo y Administración de Casos (SUMAC-Civil)<sup>†</sup>

Causal	Total
Consentimiento mutuo	181
Ruptura irreparable	96
Separación	6
<b>Total</b>	<b>283</b>

<sup>†</sup> En esta tabla se presentan los datos estadísticos de los casos civiles, en el nuevo sistema, conocido como Sistema Unificado de Manejo y Administración de Casos (SUMAC-Civil).

Fuente de información: Oficina de Administración de los Tribunales, Directoría de Operaciones, Oficina de Estadísticas

**Tabla C-19 Movimiento de casos en el Programa de Relaciones de Familia**  
**Tribunal de Primera Instancia, Sala Superior: Años fiscales 2014-2015 a 2018-2019**

Año	Pendientes al comenzar el año	Aceptados	Activos	Terminados	Pendientes al finalizar el año
2014-2015	2,703	6,839	9,542	7,153	2,389
2015-2016	2,312	6,446	8,758	6,509	2,249
2016-2017	2,206	5,820	8,026	6,246	1,780
2017-2018	1,780	5,029	6,809	5,102	1,707
2017-2018	1,707	4,526	6,233	4,882	1,351

Fuente de información: Oficina de Administración de los Tribunales, Directoría de Operaciones, Oficina de Servicios Sociales

**Tabla C-20 Movimiento de casos en el Programa de Relaciones de Familia, por región**  
**Tribunal de Primera Instancia: Año fiscal 2018-2019**

Región	Pendientes al 7/1/2018	Casos nuevos aceptados	Total de casos activos	Casos terminados	Pendientes al 6/30/2019
Aguadilla	63	249	312	238	74
Aibonito	53	70	123	88	35
Arecibo	114	301	415	316	99
Bayamón	409	784	1193	887	306
Caguas	178	446	624	508	116
Carolina	126	353	479	386	93
Fajardo	82	274	356	297	59
Guayama	41	217	258	203	55
Humacao	108	297	405	301	104
Mayagüez	138	347	485	366	119
Ponce	181	472	653	537	116
San Juan	169	582	751	617	134
Utuado	45	134	179	138	41
<b>Total</b>	<b>1,707</b>	<b>4,526</b>	<b>6,233</b>	<b>4,882</b>	<b>1,351</b>

Fuente de información: Oficina de Administración de los Tribunales, Directoría de Operaciones, Oficina de Servicios Sociales

**Tabla C-21 Informe de labor realizada\* con pensiones alimentarias**

Tribunal de Primera Instancia: Año fiscal 2018-2019

Región judicial	Forma en que se presentó			Disposición recomendada					Otras acciones			
	Casos nuevos	Revisión automática	Referidos	Fijación	Aumento	Rebaja	No modificar la pensión	No establecer pensión	Establecer pensión provisional	Transferencias vistas	Reseñalamientos	Referido asunto al (la) juez(a)
Aguadilla	952	604	78	290	107	53	55	97	195	769	34	35
Aibonito	459	151	194	163	40	13	33	84	196	7	377	88
Arecibo	853	651	660	365	179	63	57	58	281	381	471	445
Bayamón	2,011	1,297	807	942	438	201	114	126	657	397	1,906	166
Caguas	888	219	1,075	447	162	73	723	170	244	264	876	504
Carolina	839	380	341	395	139	92	50	25	220	230	410	101
Fajardo	303	-	375	320	227	120	-	15	92	350	-	336
Guayama	373	104	541	332	58	61	38	72	137	70	209	62
Humacao	577	305	45	205	56	31	42	34	140	10	383	95
Mayagüez	839	304	109	278	68	41	41	45	241	18	750	36
Ponce	1,034	105	598	444	52	37	99	53	260	129	719	114
San Juan	1,021	374	882	422	124	74	127	99	288	361	964	166
Utuado	442	346	123	122	56	14	10	23	65	353	75	48
<b>Total</b>	<b>10,591</b>	<b>4,840</b>	<b>5,828</b>	<b>4,725</b>	<b>1,706</b>	<b>873</b>	<b>1,389</b>	<b>901</b>	<b>3,016</b>	<b>3,339</b>	<b>7,174</b>	<b>2,196</b>

\* Según informado por formulario OAT-530, Informe sobre la Labor Realizada con Pensiones Alimentarias.

Fuente de información: Oficina de Administración de los Tribunales, Directoría de Operaciones, Oficina de Estadísticas



**Tabla C-22 Movimiento de casos de relaciones de familia, por sala**

Tribunal de Primera Instancia, Sala Superior: Año fiscal 2018-2019

Según registrado en Sistema Integrado de Manejo de Estadísticas de Casos (SIMEC)†

Sala	Pendientes al 7/1/2018	Casos presentados			Casos a resolver	Casos resueltos							Pendientes al 6/30/2019
		Originales	Otros*	Total		Archivos	Con lugar la demanda	Estipulación	Sin lugar la demanda	Traslados	Otros**	Total	
Adjuntas	8	33	1	34	42	1	36	1	-	-	-	38	4
Aguadilla	479	1,197	55	1,252	1,731	258	984	81	8	20	1	1,352	379
Aibonito	277	604	61	665	942	181	538	32	6	19	2	778	164
Añasco	14	38	9	47	61	4	49	-	-	1	-	54	7
Arecibo	574	1,451	97	1,548	2,122	387	1,157	41	8	13	-	1,606	516
Bayamón	992	3,156	356	3,512	4,504	671	2,534	444	56	36	1	3,742	762
Cabo Rojo	21	66	9	75	96	10	69	-	-	2	-	81	15
Caguas	515	1,993	188	2,181	2,696	447	1,618	78	13	15	1	2,172	524
Camuy	15	86	1	87	102	9	75	-	-	-	-	84	18
Carolina	439	1,167	227	1,394	1,833	409	1,119	89	34	10	-	1,661	172
Ciales	10	47	-	47	57	6	44	-	-	1	-	51	6
Coamo	9	32	1	33	42	4	30	-	-	-	-	34	8
Comerio	12	52	3	55	67	9	44	1	-	1	-	55	12
Fajardo	276	334	77	411	687	189	430	4	6	1	-	630	57
Guayama	197	532	39	571	768	111	445	47	7	15	-	625	143
Guayanilla	5	18	-	18	23	2	14	1	-	-	-	17	6
Guaynabo	7	85	1	86	93	6	74	-	-	2	-	82	11
Humacao	269	703	68	771	1,040	183	735	6	11	5	-	940	100
Juana Díaz	11	41	-	41	52	6	40	-	-	2	-	48	4
Lares	7	57	1	58	65	9	41	-	-	1	-	51	14
Manatí	34	84	6	90	124	22	84	-	-	2	-	108	16
Mayagüez	303	972	69	1,041	1,344	169	887	-	2	33	-	1,091	253
Orocovis	3	16	-	16	19	2	15	-	-	-	-	17	2
Patillas	5	28	1	29	34	7	24	1	-	-	-	32	2

**Tabla C-22 Movimiento de casos de relaciones de familia, por sala**  
**Tribunal de Primera Instancia, Sala Superior: Año fiscal 2018-2019**  
**Según registrado en Sistema Integrado de Manejo de Estadísticas de Casos (SIMEC)<sup>†</sup>**

Sala	Pendientes al 7/1/2018	Casos presentados			Casos a resolver	Casos resueltos							Pendientes al 6/30/2019
		Originales	Otros*	Total		Archivos	Con lugar la demanda	Estipulación	Sin lugar la demanda	Traslados	Otros**	Total	
Ponce	559	1,413	76	1,489	2,048	305	1,343	41	13	16	1	1,719	329
Río Grande	1	-	-	0	1	-	1	-	-	-	-	1	0
Salinas	5	20	-	20	25	4	15	-	-	-	-	19	6
San Germán	40	103	5	108	148	18	99	1	1	3	-	122	26
San Juan	594	1,796	224	2,020	2,614	657	1,655	46	6	22	1	2,387	227
San Sebastián	15	91	5	96	111	12	78	-	1	4	-	95	16
Toa Alta	33	153	-	153	186	15	133	1	-	2	-	151	35
Utua	145	405	26	431	576	95	338	25	2	8	-	468	108
Vega Baja	33	90	1	91	124	8	97	-	-	-	1	106	18
Vieques	3	7	-	7	10	2	7	-	-	-	-	9	1
Yabucoa	6	16	-	16	22	1	14	-	-	3	-	18	4
Yauco	11	52	1	53	64	6	42	3	-	-	-	51	13
<b>Total</b>	<b><u>5,927</u></b>	<b><u>16,938</u></b>	<b><u>1,608</u></b>	<b><u>18,546</u></b>	<b><u>24,473</u></b>	<b><u>4,225</u></b>	<b><u>14,908</u></b>	<b><u>943</u></b>	<b><u>174</u></b>	<b><u>237</u></b>	<b><u>8</u></b>	<b><u>20,495</u></b>	<b><u>3,978</u></b>

<sup>†</sup> El Poder Judicial de Puerto Rico cuenta con un Sistema Integrado para el Manejo de Estadísticas de Casos (SIMEC) para la producción de los datos estadísticos de los casos que se presentan y resuelven en las salas del Tribunal de Primera Instancia. Además, con un nuevo sistema conocido como Sistema Unificado de Manejo y Administración de Casos (SUMAC), conceptualizado diferente a SIMEC. Es por esta razón que se presentan los datos estadísticos en tablas diferentes. La Tabla C-22S a continuación presenta los datos estadísticos registrados en SUMAC.

\* Incluye casos trasladados y reabiertos.

\*\* Incluye casos revocados, confirmados y Modificados.

\*\*\* El desglose de estos casos se encuentra en el archivo de la Oficina de Estadísticas de la Oficina de Administración de los Tribunales.

Fuente de información: Oficina de Administración de los Tribunales, Directoría de Operaciones, Oficina de Estadísticas

### Tabla C-22S Movimiento de casos de relaciones de familia, por sala

Tribunal de Primera Instancia, Sala Superior: Año fiscal 2018-2019

Según registrado en el Sistema Unificado de Manejo y Administración de Casos (SUMAC-Civil)†

Sala	Pendientes al 7/1/2018	Casos presentados	Casos a resolver	Casos resueltos							Pendientes al 6/30/2019
				Archivos	Con lugar la demanda	Estipulación	Sin lugar la demanda	Traslados	Otros*	Total	
Aguadilla	-	1	1	-	-	-	-	-	-	-	1
Aguas Buenas	-	1	1	-	-	-	-	-	-	-	1
Bayamón	-	8	8	-	3	-	-	-	2	5	3
Caguas	-	10	10	3	5	-	-	-	-	8	2
Canóvanas	-	14	14	1	4	-	-	-	-	5	9
Carolina	-	277	277	11	86	1	1	-	5	104	173
Ceiba	-	2	2	-	-	-	-	-	-	-	2
Fajardo	-	408	408	30	135	7	-	11	10	193	215
Guayama	-	43	43	-	2	-	-	-	2	4	39
Guayanilla	-	1	1	-	-	-	-	-	-	-	1
Humacao	-	169	169	9	39	1	-	3	5	57	112
Juana Díaz	-	5	5	-	1	-	-	-	-	1	4
Loíza	-	2	2	-	-	-	-	-	-	-	2
Luquillo	-	2	2	-	1	-	-	-	-	1	1
Mayagüez	-	2	2	-	1	-	-	-	-	1	1
Naguabo	-	1	1	-	-	-	-	-	-	-	1
Patillas	-	1	1	-	-	-	-	-	-	-	1
Ponce	-	104	104	3	9	-	-	-	3	15	89
Río Grande	-	5	5	-	4	-	-	-	-	4	1

### Tabla C-22S Movimiento de casos de relaciones de familia, por sala

Tribunal de Primera Instancia, Sala Superior: Año fiscal 2018-2019

Según registrado en el Sistema Unificado de Manejo y Administración de Casos (SUMAC-Civil)<sup>†</sup>

Sala	Pendientes al 7/1/2018	Casos presentados	Casos a resolver	Casos resueltos							Pendientes al 6/30/2019
				Archivos	Con lugar la demanda	Estipulación	Sin lugar la demanda	Traslados	Otros*	Total	
Salinas	-	3	3	-	-	-	-	-	-	-	3
San Juan	-	503	503	21	115	2	1	3	91	233	270
San Lorenzo	-	1	1	-	-	-	-	-	-	-	1
Trujillo Alto	-	14	14	-	5	-	-	-	-	5	9
Utua	-	3	3	1	2	-	-	-	-	3	-
Vieques	-	9	9	-	2	-	-	-	-	2	7
Yabucoa	-	3	3	-	-	-	-	-	-	-	3
Yauco	-	6	6	-	-	-	-	-	-	-	6
<b>Total</b>	<b>-</b>	<b>1,598</b>	<b>1,598</b>	<b>79</b>	<b>414</b>	<b>11</b>	<b>2</b>	<b>17</b>	<b>118</b>	<b>641</b>	<b>957</b>

<sup>†</sup> En esta tabla se presentan los datos estadísticos de los casos civiles, en el nuevo sistema, conocido como Sistema Unificado de Manejo y Administración de Casos (SUMAC-Civil).

\* Incluye casos confirmados, revocados, transferidos al Tribunal de Apelaciones y otras disposiciones.

\*\* El desglose de estos casos se encuentra en el archivo de la Oficina de Estadísticas de la Oficina de Administración de los Tribunales.

Fuente de información: Oficina de Administración de los Tribunales, Directoría de Operaciones, Oficina de Estadísticas

### Tabla C-23 Movimiento de querellas, asunto de menores

Tribunal de Primera Instancia, Sala Superior: Año fiscal 2014-2015 a 2018-2019

Año fiscal	Pendientes al comenzar el año	Querellas presentadas	Querellas a resolver	Querellas resueltas	Pendientes al finalizar el año
2014-2015	1,153	3,259	4,412	3,406	1,006
2015-2016	1,006	2,751	3,757	2,829	928
2016-2017	928	2,176	3,104	2,306	798
2017-2018	798	1,193	1,991	1,441	550
2018-2019	550	1,355	1,905	1,323	582

Fuente de información: Oficina de Administración de los Tribunales. Directoría de Operaciones, Oficina de Estadísticas

### Tabla C-24 Menores atendidos y movimiento de querellas, por región

Tribunal de Primera Instancia, Sala Superior: Año fiscal 2018-2019

Región	Menores contra quienes se presentaron querellas			Movimiento de querellas					Revisiones*
				Pendientes al 7/1/2018	Querellas presentadas	Total a resolver	Querellas resueltas	Pendientes al 6/30/2019	
	Masculino	Femenino	Ambos						
Aguadilla	58	17	75	38	132	170	125	45	612
Aibonito	34	6	40	60	101	161	111	50	550
Arecibo	49	15	64	48	114	162	115	47	826
Bayamón	119	15	134	175	332	507	299	208	1,610
Caguas	29	2	31	19	67	86	51	35	238
Carolina	17	3	20	24	97	121	110	11	557
Fajardo	13	4	17	1	38	39	29	10	226
Guayama	21	5	26	16	61	77	62	15	497
Humacao	16	2	18	14	36	50	43	7	218
Mayagüez	45	12	57	25	127	152	113	39	491
Ponce	44	20	64	64	110	174	118	56	709
San Juan	49	14	63	55	122	177	131	46	1,013
Utua	9	3	12	11	18	29	16	13	132
<b>Total</b>	<b>503</b>	<b>118</b>	<b>621</b>	<b>550</b>	<b>1,355</b>	<b>1,905</b>	<b>1,323</b>	<b>582</b>	<b>7,679</b>

\*Vista solicitada por el oficial probatorio a cargo de la supervisión del/de la menor en la cual pide continuar con la misma o el cierre y archivo de la querella (cese de custodia por el Tribunal).

Fuente de información: Oficina de Administración de los Tribunales, Directoría de Operaciones, Oficina de Estadísticas.

**Tabla C-25 Historial de antecedentes de los/las menores contra quienes se presentaron querellas, por sexo**

Tribunal de Primera Instancia, Sala Superior: Año fiscal 2018-2019

Historial	Sexo					
	Masculino		Femenino		Ambos	
	Cantidad	Por ciento	Cantidad	Por ciento	Cantidad	Por ciento
<b>Sin historial en años anteriores</b>	<b>435</b>	<b>86.48</b>	<b>112</b>	<b>94.91</b>	<b>547</b>	<b>88.08</b>
Con una querella presentada	192	38.17	77	65.25	269	43.32
Con dos querellas presentadas	122	24.25	27	22.88	149	23.99
Con tres querellas presentadas o más	121	24.06	8	6.78	129	20.77
<b>Con historial en años anteriores</b>	<b>68</b>	<b>13.52</b>	<b>6</b>	<b>5.09</b>	<b>74</b>	<b>11.92</b>
Con una querella presentada	23	4.57	3	2.54	26	4.19
Con dos querellas presentadas	17	3.38	2	1.70	19	3.06
Con tres querellas presentadas o más	28	5.57	1	0.85	29	4.67
<b>Total</b>	<b>503</b>	<b>100.00</b>	<b>118</b>	<b>100.00</b>	<b>621</b>	<b>100.00</b>

Fuente de información: Oficina de Administración de los Tribunales, Directoría de Operaciones, Oficina de Estadísticas

**Tabla C-26 Querellas presentadas contra menores, por motivo y región**

Tribunal de Primera Instancia, Sala Superior: Año fiscal 2018-2019

Faltas	Aguadilla	Aibonito	Arecibo	Bayamón	Caguas	Carolina	Fajardo	Guayama	Humacao	Mayagüez	Ponce	San Juan	Utua	Total
<b>CONTRA LOS BIENES Y DERECHOS PATRIMONIALES</b>	<b>23</b>	<b>3</b>	<b>15</b>	<b>49</b>	<b>10</b>	<b>16</b>	<b>-</b>	<b>17</b>	<b>7</b>	<b>20</b>	<b>19</b>	<b>32</b>	<b>3</b>	<b>214</b>
Escalamiento agravado	4	-	2	11	-	1	-	4	3	5	1	-	1	32
Apropiación ilegal agravada	3	-	3	10	1	-	-	2	-	3	2	6	1	31
Daños agravados	3	1	-	11	5	-	-	1	2	1	1	5	1	31
Daños	4	1	4	9	-	2	-	4	1	2	2	1	-	30
Ratería o hurto de mercancía en establecimiento comercial	6	-	-	1	1	-	-	-	-	4	7	11	-	30
Robo agravado	-	-	1	5	-	12	-	-	-	-	-	6	-	24
Apropiación ilegal	-	1	1	-	2	1	-	5	1	3	3	-	-	17
Entrada en heredad ajena	2	-	2	-	-	-	-	-	-	-	-	-	-	4
Apropiación ilegal de identidad	-	-	-	-	-	-	-	-	-	-	3	-	-	3
Escalamiento	-	-	-	-	1	-	-	-	-	-	-	1	-	2
Recibo, disposición, transportación de bienes objeto de delitos	-	-	-	1	-	-	-	-	-	-	-	1	-	2
Tentativa de apropiación ilegal	-	-	-	-	-	-	-	-	-	2	-	-	-	2
Tentativa de apropiación ilegal agravada	-	-	2	-	-	-	-	-	-	-	-	-	-	2
Tentativa de robo agravado	1	-	-	1	-	-	-	-	-	-	-	-	-	2
Robo	-	-	-	-	-	-	-	-	-	-	-	1	-	1
Tentativa de robo	-	-	-	-	-	-	-	1	-	-	-	-	-	1
<b>CONTRA LA INTEGRIDAD CORPORAL</b>	<b>23</b>	<b>9</b>	<b>26</b>	<b>57</b>	<b>1</b>	<b>7</b>	<b>9</b>	<b>14</b>	<b>5</b>	<b>20</b>	<b>23</b>	<b>11</b>	<b>5</b>	<b>210</b>
Agresión	21	9	26	52	1	7	9	13	5	19	22	9	5	198
Agresión grave	2	-	-	4	-	-	-	1	-	1	-	1	-	9
Tentativa de agresión	-	-	-	1	-	-	-	-	-	-	1	-	-	2
Lesión negligente	-	-	-	-	-	-	-	-	-	-	-	1	-	1
<b>CONTRA EL ORDEN PÚBLICO</b>	<b>13</b>	<b>6</b>	<b>14</b>	<b>37</b>	<b>7</b>	<b>12</b>	<b>2</b>	<b>6</b>	<b>2</b>	<b>12</b>	<b>13</b>	<b>3</b>	<b>1</b>	<b>128</b>
Alteración a la paz	11	4	7	17	2	4	2	5	2	7	7	2	-	70
Obstruir o resistencia a la autoridad pública	1	2	3	17	3	-	-	1	-	1	2	-	-	30
Uso de disfraz en la comisión de delito	1	-	2	2	-	8	-	-	-	-	-	-	1	14

**Tabla C-26 Querellas presentadas contra menores, por motivo y región**

Tribunal de Primera Instancia, Sala Superior: Año fiscal 2018-2019

Faltas	Aguadilla	Aibonito	Arecibo	Bayamón	Caguas	Carolina	Fajardo	Guayama	Humacao	Mayagüez	Ponce	San Juan	Utua	Total
Empleo de violencia o intimidación contra la autoridad pública	-	-	-	-	2	-	-	-	-	4	1	1	-	8
Riesgo a la seguridad u orden público al disparar un arma de fuego	-	-	2	1	-	-	-	-	-	-	-	-	-	3
Motín	-	-	-	-	-	-	-	-	-	-	2	-	-	2
Conspiración	-	-	-	-	-	-	-	-	-	-	1	-	-	1
<b>CONTRA LOS DERECHOS CIVILES</b>	<b>11</b>	<b>15</b>	<b>12</b>	<b>25</b>	<b>1</b>	<b>1</b>	<b>3</b>	<b>8</b>	<b>2</b>	<b>10</b>	<b>9</b>	<b>8</b>	<b>1</b>	<b>106</b>
Amenaza	7	13	9	21	-	1	3	4	2	9	8	5	1	83
Intrusión en la tranquilidad personal	4	1	-	-	-	-	-	1	-	-	1	-	-	7
Violación de morada	-	-	3	-	1	-	-	1	-	1	-	-	-	6
Secuestro	-	-	-	1	-	-	-	-	-	-	-	3	-	4
Delito contra el derecho a reunión	-	-	-	-	-	-	-	2	-	-	-	-	-	2
Restricción de libertad agravada	-	-	-	2	-	-	-	-	-	-	-	-	-	2
Restricción de libertad	-	-	-	1	-	-	-	-	-	-	-	-	-	1
Tentativa de revelación de comunicaciones y datos personales	-	1	-	-	-	-	-	-	-	-	-	-	-	1
<b>CONTRA LA INDEMNIDAD SEXUAL</b>	<b>3</b>	<b>7</b>	<b>14</b>	<b>9</b>	<b>4</b>	<b>-</b>	<b>-</b>	<b>-</b>	<b>6</b>	<b>4</b>	<b>4</b>	<b>-</b>	<b>-</b>	<b>51</b>
Actos lascivos	1	1	10	4	1	-	-	-	2	1	2	-	-	22
Agresión sexual	1	1	3	4	1	-	-	-	2	-	2	-	-	14
Incesto	-	-	1	-	2	-	-	-	2	-	-	-	-	5
Exposiciones obscenas	1	-	-	-	-	-	-	-	-	3	-	-	-	4
Producción de pornografía infantil	-	2	-	-	-	-	-	-	-	-	-	-	-	2
Envío, trasportación, venta, distribución, publicación, exhibición, posesión material obsceno	-	1	-	-	-	-	-	-	-	-	-	-	-	1
Posesión y distribución de pornografía infantil	-	1	-	-	-	-	-	-	-	-	-	-	-	1
Tentativa de agresión sexual	-	-	-	1	-	-	-	-	-	-	-	-	-	1



**Tabla C-26 Querellas presentadas contra menores, por motivo y región**

Tribunal de Primera Instancia, Sala Superior: Año fiscal 2018-2019

Faltas	Aguadilla	Aibonito	Arecibo	Bayamón	Caguas	Carolina	Fajardo	Guayama	Humacao	Mayagüez	Ponce	San Juan	Utua	Total
Utilización de un menor para pornografía infantil	-	1	-	-	-	-	-	-	-	-	-	-	-	1
<b>CONTRA LA VIDA</b>	<b>1</b>	<b>-</b>	<b>-</b>	<b>5</b>	<b>1</b>	<b>1</b>	<b>-</b>	<b>-</b>	<b>-</b>	<b>-</b>	<b>-</b>	<b>2</b>	<b>-</b>	<b>10</b>
Tentativa de grados de asesinato	1	-	-	2	-	-	-	-	-	-	-	1	-	4
Grados de asesinato	-	-	-	2	-	-	-	-	-	-	-	-	-	2
Homicidio negligente	-	-	-	-	-	1	-	-	-	-	-	1	-	2
Tentativa de cometer asesinato	-	-	-	1	1	-	-	-	-	-	-	-	-	2
<b>CONTRA LA FAMILIA O ESTADO CIVIL</b>	<b>6</b>	<b>-</b>	<b>-</b>	<b>3</b>	<b>1</b>	<b>-</b>	<b>-</b>	<b>-</b>	<b>-</b>	<b>-</b>	<b>-</b>	<b>-</b>	<b>-</b>	<b>10</b>
Negligencia en el cuidado de personas de edad avanzada e incapacitados	6	-	-	3	1	-	-	-	-	-	-	-	-	10
<b>LEYES ESPECIALES</b>	<b>52</b>	<b>61</b>	<b>33</b>	<b>141</b>	<b>41</b>	<b>60</b>	<b>24</b>	<b>14</b>	<b>14</b>	<b>58</b>	<b>37</b>	<b>65</b>	<b>8</b>	<b>608</b>
Leyes sobre tránsito	25	28	22	84	28	10	6	4	4	21	27	26	5	290
Ley de Armas	11	16	4	37	3	45	5	3	3	15	5	23	1	171
Ley de Sustancias Controladas	16	12	6	20	8	2	13	6	6	22	3	14	2	130
Ley de Violencia Doméstica	-	5	1	-	2	3	-	1	1	-	2	2	-	17
Otras faltas	-	-	-	6	1	-	-	2	-	3	5	1	-	18
<b>Total</b>	<b>132</b>	<b>101</b>	<b>114</b>	<b>332</b>	<b>67</b>	<b>97</b>	<b>38</b>	<b>61</b>	<b>36</b>	<b>127</b>	<b>110</b>	<b>122</b>	<b>18</b>	<b>1,355</b>

Fuente de información: Oficina de Administración de los Tribunales. Directoría de Operaciones, Oficina de Estadísticas.

**Tabla C-27 Disposición judicial de las querellas contra menores resueltas, por región**

Tribunal de Primera Instancia, Sala Superior: Año fiscal 2018-2019

Disposición	Aguadilla	Aibonito	Arecibo	Bayamón	Caguas	Carolina	Fajardo	Guayama	Humacao	Mayagüez	Ponce	San Juan	Utua	Total
<b>Adjudicadas</b>														
Archivos	22	14	17	16	2	4	4	3	1	13	22	14	1	133
Entrega de custodia	1	18	6	39	-	64	4	10	2	1	5	27	4	181
Incurso	1	-	-	-	1	-	-	1	-	-	-	1	-	4
Libertad a prueba	73	36	46	134	34	31	7	28	30	75	45	55	2	596
Nominal	12	4	-	5	7	-	4	2	4	5	3	-	-	46
Por el incumplimiento de desvío	9	23	22	48	3	7	-	1	-	13	8	11	9	154
Traslado	6	-	-	22	1	-	-	5	-	2	3	13	-	52
No incurso - exonerado	1	8	5	2	-	-	7	1	2	2	1	1	-	30
Ley de Menores (adultez) Art.5	-	7	-	10	-	-	-	2	-	-	-	-	-	19
Desvío	-	1	7	23	3	4	2	9	2	2	22	9	-	84
Pago de multa	-	-	9	-	-	-	-	-	-	-	-	-	-	9
Vistas imposición medida dispositiva	-	-	3	-	-	-	-	-	1	-	-	-	-	4
Otras	-	-	-	-	-	-	1	-	1	-	2	-	-	4
Renuncias	-	-	-	-	-	-	-	-	-	-	7	-	-	7
<b>Total</b>	<b>125</b>	<b>111</b>	<b>115</b>	<b>299</b>	<b>51</b>	<b>110</b>	<b>29</b>	<b>62</b>	<b>43</b>	<b>113</b>	<b>118</b>	<b>131</b>	<b>16</b>	<b>1,323</b>

Fuente de información: Oficina de Administración de los Tribunales, Directoría de Operaciones, Oficina de Estadísticas.

**Tabla C-28 Querellas presentadas contra menores, por motivo, edad y sexo**

Tribunal de Primera Instancia, Sala Superior: Año fiscal 2018-2019

Faltas	Edad y sexo												
	Menos de 10 años		10 años a menos de 14		14 años a menos de 16		16 años a menos de 18		18 años o más		Total		
	Masculino	Femenino	Masculino	Femenino	Masculino	Femenino	Masculino	Femenino	Masculino	Femenino	Masculino	Femenino	Ambos
<b>CONTRA LOS BIENES Y DERECHOS PATRIMONIALES</b>	<b>1</b>	-	<b>27</b>	<b>1</b>	<b>50</b>	<b>8</b>	<b>102</b>	<b>23</b>	<b>2</b>	-	<b>182</b>	<b>32</b>	<b>214</b>
Escalamiento agravado	-	-	6	-	10	-	16	-	-	-	32	-	32
Apropiación ilegal agravada	-	-	5	-	7	3	12	4	-	-	24	7	31
Daños agravados	-	-	6	-	10	-	12	1	2	-	30	1	31
Daños	1	-	5	1	5	1	17	-	-	-	28	2	30
Ratería o hurto de mercancía en establecimiento comercial	-	-	1	-	4	4	4	17	-	-	9	21	30
Robo agravado	-	-	-	-	-	-	24	-	-	-	24	-	24
Apropiación ilegal	-	-	3	-	8	-	5	1	-	-	16	1	17
Entrada en heredad ajena	-	-	-	-	1	-	3	-	-	-	4	-	4
Apropiación ilegal de identidad	-	-	-	-	3	-	-	-	-	-	3	-	3
Escalamiento	-	-	1	-	-	-	1	-	-	-	2	-	2
Recibo, disposición, transportación de bienes objeto de delitos	-	-	-	-	1	-	1	-	-	-	2	-	2
Tentativa de apropiación ilegal	-	-	-	-	-	-	2	-	-	-	2	-	2
Tentativa de apropiación ilegal agravada	-	-	-	-	-	-	2	-	-	-	2	-	2
Tentativa de robo agravado	-	-	-	-	-	-	2	-	-	-	2	-	2
Robo	-	-	-	-	-	-	1	-	-	-	1	-	1
Tentativa de robo	-	-	-	-	1	-	-	-	-	-	1	-	1
<b>CONTRA LA INTEGRIDAD CORPORAL</b>	<b>2</b>	-	<b>40</b>	<b>20</b>	<b>62</b>	<b>19</b>	<b>44</b>	<b>17</b>	<b>5</b>	<b>1</b>	<b>153</b>	<b>57</b>	<b>210</b>
Agresión	2	-	38	19	60	19	39	16	4	1	143	55	198
Agresión grave	-	-	1	1	1	-	4	1	1	-	7	2	9
Tentativa de agresión	-	-	1	-	1	-	-	-	-	-	2	-	2
Lesión negligente	-	-	-	-	-	-	1	-	-	-	1	-	1
<b>CONTRA EL ORDEN PÚBLICO</b>	-	-	<b>13</b>	<b>2</b>	<b>34</b>	<b>11</b>	<b>56</b>	<b>12</b>	-	-	<b>103</b>	<b>25</b>	<b>128</b>
Alteración a la paz	-	-	11	2	23	7	18	9	-	-	52	18	70

**Tabla C-28 Querellas presentadas contra menores, por motivo, edad y sexo**

Tribunal de Primera Instancia, Sala Superior: Año fiscal 2018-2019

Faltas	Edad y sexo												
	Menos de 10 años		10 años a menos de 14		14 años a menos de 16		16 años a menos de 18		18 años o más		Total		
	Masculino	Femenino	Masculino	Femenino	Masculino	Femenino	Masculino	Femenino	Masculino	Femenino	Masculino	Femenino	Ambos
Obstruir o resistencia a la autoridad pública	-	-	-	-	6	1	22	1	-	-	28	2	30
Uso de disfraz en la comisión de delito	-	-	1	-	-	-	13	-	-	-	14	-	14
Empleo de violencia o intimidación contra la autoridad pública	-	-	1	-	4	-	2	1	-	-	7	1	8
Riesgo a la seguridad u orden público al disparar un arma de fuego	-	-	-	-	1	2	-	-	-	-	1	2	3
Motín	-	-	-	-	-	1	1	-	-	-	1	1	2
Conspiración	-	-	-	-	-	-	-	1	-	-	-	1	1
<b>CONTRA LOS DERECHOS CIVILES</b>	<b>1</b>	<b>-</b>	<b>15</b>	<b>4</b>	<b>39</b>	<b>4</b>	<b>37</b>	<b>2</b>	<b>4</b>	<b>-</b>	<b>96</b>	<b>10</b>	<b>106</b>
Amenaza	-	-	11	4	32	2	30	2	2	-	75	8	83
Intrusión en la tranquilidad personal	-	-	-	-	3	1	3	-	-	-	6	1	7
Violación de morada	1	-	3	-	2	-	-	-	-	-	6	-	6
Secuestro	-	-	-	-	-	-	4	-	-	-	4	-	4
Delito contra el derecho a reunión	-	-	1	-	1	-	-	-	-	-	2	-	2
Restricción de libertad agravada	-	-	-	-	-	-	-	-	2	-	2	-	2
Restricción de libertad	-	-	-	-	-	1	-	-	-	-	-	1	1
Tentativa de revelación de comunicaciones y datos personales	-	-	-	-	1	-	-	-	-	-	1	-	1
<b>CONTRA LA INDEMNIDAD SEXUAL</b>	<b>-</b>	<b>-</b>	<b>13</b>	<b>-</b>	<b>8</b>	<b>2</b>	<b>9</b>	<b>-</b>	<b>19</b>	<b>-</b>	<b>49</b>	<b>2</b>	<b>51</b>
Actos lascivos	-	-	5	-	5	2	2	-	8	-	20	2	22
Agresión sexual	-	-	-	-	3	-	4	-	7	-	14	-	14
Incesto	-	-	-	-	-	-	1	-	4	-	5	-	5
Exposiciones obscenas	-	-	4	-	-	-	-	-	-	-	4	-	4
Producción de pornografía infantil	-	-	1	-	-	-	1	-	-	-	2	-	2

**Tabla C-28 Querrelas presentadas contra menores, por motivo, edad y sexo**

Tribunal de Primera Instancia, Sala Superior: Año fiscal 2018-2019

Faltas	Edad y sexo												
	Menos de 10 años		10 años a menos de 14		14 años a menos de 16		16 años a menos de 18		18 años o más		Total		
	Masculino	Femenino	Masculino	Femenino	Masculino	Femenino	Masculino	Femenino	Masculino	Femenino	Masculino	Femenino	Ambos
Envío, trasportación, venta, distribución, publicación, exhibición, posesión material obsceno	-	-	1	-	-	-	-	-	-	-	1	-	1
Posesión y distribución de pornografía infantil	-	-	1	-	-	-	-	-	-	-	1	-	1
Tentativa de agresión sexual	-	-	-	-	-	-	1	-	-	-	1	-	1
Utilización de un menor para pornografía infantil	-	-	1	-	-	-	-	-	-	-	1	-	1
<b>CONTRA LA VIDA</b>	-	-	-	-	3	-	5	2	-	-	8	2	10
Tentativa de grados de asesinato	-	-	-	-	2	-	1	1	-	-	3	1	4
Grados de asesinato	-	-	-	-	-	-	1	1	-	-	1	1	2
Homicidio negligente	-	-	-	-	1	-	1	-	-	-	2	-	2
Tentativa de cometer asesinato	-	-	-	-	-	-	2	-	-	-	2	-	2
<b>CONTRA LA FAMILIA O ESTADO CIVIL</b>	-	-	1	-	1	-	6	2	-	-	8	2	10
Negligencia en el cuidado de personas de edad avanzada e incapacitados	-	-	1	-	1	-	6	2	-	-	8	2	10
<b>LEYES ESPECIALES</b>	-	-	20	2	100	9	441	26	7	3	568	40	608
Leyes sobre tránsito	-	-	8	-	53	5	202	15	7	-	270	20	290
Ley de Armas	-	-	10	2	32	1	123	3	-	-	165	6	171
Ley de Sustancias controladas	-	-	2	-	14	3	104	4	-	3	120	10	130
Ley de Violencia doméstica	-	-	-	-	1	-	12	4	-	-	13	4	17
Otras faltas	-	-	3	-	6	-	7	1	1	-	17	1	18
<b>Total</b>	<b>4</b>	<b>-</b>	<b>132</b>	<b>29</b>	<b>303</b>	<b>53</b>	<b>707</b>	<b>85</b>	<b>38</b>	<b>4</b>	<b>1,184</b>	<b>171</b>	<b>1,355</b>

Fuente de información: Oficina de Administración de los Tribunales, Directoría de Operaciones, Oficina de Estadísticas

**Tabla C-29 Menores contra quienes se presentaron querellas, por sexo y edad**  
**Tribunal de Primera Instancia, Sala Superior: Año fiscal 2018-2019**

Edad	Sexo					
	Masculino		Femenino		Ambos	
	Cantidad	Por ciento	Cantidad	Por ciento	Cantidad	Por ciento
Menos de 10 años	3	0.60	-	-	3	0.48
10 años	6	1.19	1	0.85	7	1.13
11 años	7	1.39	1	0.85	8	1.29
12 años	16	3.18	7	5.93	23	3.70
13 años	47	9.34	10	8.47	57	9.18
14 años	64	12.72	20	16.95	84	13.53
15 años	79	15.71	19	16.10	98	15.78
16 años	95	18.89	29	24.58	124	19.97
17 años	171	34.00	28	23.73	199	32.04
18 o más *	15	2.98	3	2.54	18	2.90
<b>Total</b>	<b>503</b>	<b>100.00</b>	<b>118</b>	<b>100.00</b>	<b>621</b>	<b>100.00</b>

\*Menores que incurrieron en la falta a la edad de 17 años, pero a la fecha de la presentación de la querella habían cumplido 18 años o más.

Fuente de información: Oficina de Administración de los Tribunales, Directoría de Operaciones, Oficina de Estadísticas

**Tabla C-30 Convivencia de los/las menores contra quienes se presentaron querrelas**  
Tribunal de Primera Instancia, Sala Superior: Año fiscal 2018-2019

Convivencia del menor	Sexo					
	Masculino		Femenino		Ambos	
	Cantidad	Por ciento	Cantidad	Por ciento	Cantidad	Por ciento
<b>Con Abuelos</b>	<b>15</b>	<b>2.98</b>	<b>1</b>	<b>0.85</b>	<b>16</b>	<b>2.58</b>
Abuelos maternos	10	1.99	1	0.85	11	1.77
Abuelos paternos	5	0.99	-	-	5	0.81
<b>Con Ambos Padres</b>	<b>74</b>	<b>14.71</b>	<b>12</b>	<b>10.17</b>	<b>86</b>	<b>13.85</b>
Con ambos padres	74	14.71	12	10.17	86	13.85
<b>Con Cónyuge</b>	<b>-</b>	<b>-</b>	<b>1</b>	<b>0.85</b>	<b>1</b>	<b>0.16</b>
Compañeros consensuales	-	-	1	0.85	1	0.16
<b>Con Madre</b>	<b>296</b>	<b>58.85</b>	<b>80</b>	<b>67.79</b>	<b>376</b>	<b>60.54</b>
Con madre	243	48.31	62	52.54	305	49.11
Con madre y padrastro	53	10.54	18	15.25	71	11.43
<b>Con Otros Parientes</b>	<b>18</b>	<b>3.58</b>	<b>4</b>	<b>3.40</b>	<b>22</b>	<b>3.54</b>
Otros parientes	15	2.98	4	3.40	19	3.06
Vive con hermano	3	0.60	-	-	3	0.48
<b>Con Padre</b>	<b>45</b>	<b>8.94</b>	<b>8</b>	<b>6.78</b>	<b>53</b>	<b>8.54</b>
Con padre	37	7.35	7	5.93	44	7.09
Con padre y madrastra	8	1.59	1	0.85	9	1.45
<b>Con Particulares</b>	<b>8</b>	<b>1.59</b>	<b>-</b>	<b>-</b>	<b>8</b>	<b>1.29</b>
Particulares	8	1.59	-	-	8	1.29
<b>En una Institución u Hogar</b>	<b>20</b>	<b>3.98</b>	<b>6</b>	<b>5.08</b>	<b>26</b>	<b>4.19</b>
Institución	20	3.98	6	5.08	26	4.19
<b>Otros</b>	<b>27</b>	<b>5.37</b>	<b>6</b>	<b>5.08</b>	<b>33</b>	<b>5.31</b>
Otros	27	5.37	6	5.08	33	5.31
<b>Total</b>	<b>503</b>	<b>100.00</b>	<b>118</b>	<b>100.00</b>	<b>621</b>	<b>100.00</b>

Fuente de Información: Oficina de Administración de Tribunales, Directoría de Operaciones, Oficina de Estadísticas

**Tabla C-31 Asistencia a la escuela y trabajo de los/las menores contra quienes se presentaron querellas, por sexo**

Tribunal de Primera Instancia, Sala Superior: Año fiscal 2018-2019

Asistencia	Sexo					
	Masculino		Femenino		Ambos	
	Cantidad	Por ciento	Cantidad	Por ciento	Cantidad	Por ciento
<b>Asisten a la escuela</b>	<b>376</b>	<b>74.75</b>	<b>93</b>	<b>78.81</b>	<b>469</b>	<b>75.53</b>
Trabajan	24	4.77	3	2.54	27	4.35
No trabajan	352	69.98	90	76.27	442	71.18
<b>No asisten a la escuela</b>	<b>93</b>	<b>18.49</b>	<b>15</b>	<b>12.71</b>	<b>108</b>	<b>17.39</b>
Trabajan	18	3.58	2	1.69	20	3.22
No trabajan	75	14.91	13	11.02	88	14.17
<b>Institución</b>	<b>1</b>	<b>0.20</b>	<b>2</b>	<b>1.69</b>	<b>3</b>	<b>0.48</b>
<b>Sin información</b>	<b>33</b>	<b>6.56</b>	<b>8</b>	<b>6.79</b>	<b>41</b>	<b>6.60</b>
<b>Total</b>	<b>503</b>	<b>100.00</b>	<b>118</b>	<b>100.00</b>	<b>621</b>	<b>100.00</b>

Fuente de información: Oficina de Administración de los Tribunales, Directoría de Operaciones, Oficina de Estadísticas.

**Tabla C-32 Menores contra quienes se presentaron querellas y que no asisten a la escuela, por sexo y edad**

Tribunal de Primera Instancia, Sala Superior: Año fiscal 2018-2019

Edad	Sexo					
	Masculino		Femenino		Ambos	
	Cantidad	Por ciento	Cantidad	Por ciento	Cantidad	Por ciento
Menos de 10 años	-	-	-	-	-	-
12 años	2	2.15	-	-	2	1.85
14 años	4	4.30	-	-	4	3.70
15 años	9	9.68	1	6.67	10	9.26
16 años	21	22.58	2	13.33	23	21.30
17 años	56	60.21	10	66.67	66	61.11
18 o más *	1	1.08	2	13.33	3	2.78
<b>Total</b>	<b>93</b>	<b>100.00</b>	<b>15</b>	<b>100.00</b>	<b>108</b>	<b>100.00</b>

\*Menores que incurrieron en la falta a la edad de 17 años, pero a la fecha de la presentación de la querella habían cumplido 18 años o más.

Fuente de información: Oficina de Administración de los Tribunales, Directoría de Operaciones, Oficina de Estadística



**Tabla C-33 Fuente principal de sostenimiento de la familia y/o los menores contra quienes se presentaron querrelas, por sexo**  
**Tribunal de Primera Instancia, Sala Superior: Año fiscal 2018-2019**

Fuente de sostenimiento	Sexo					
	Masculino		Femenino		Ambos	
	Cantidad	Por Ciento	Cantidad	Por Ciento	Cantidad	Por Ciento
<b>Agencias Estatales y Federales</b>	<b>219</b>	<b>43.54</b>	<b>51</b>	<b>43.22</b>	<b>270</b>	<b>43.48</b>
Departamento de la familia	148	29.42	37	31.35	185	29.80
Pensión de agencias	3	0.60	-	-	3	0.48
Pensión y otros ayudas de agencias	26	5.17	5	4.24	31	4.99
Seguro social	14	2.78	5	4.24	19	3.06
Seguro social y otros ayudas de agencias	28	5.57	4	3.39	32	5.15
<b>Cónyuge o Pareja del Menor</b>	<b>1</b>	<b>0.20</b>	<b>-</b>	<b>-</b>	<b>1</b>	<b>0.16</b>
Cónyuge trabaja	1	0.20	-	-	1	0.16
<b>Menor Autosuficiente</b>	<b>1</b>	<b>0.20</b>	<b>-</b>	<b>-</b>	<b>1</b>	<b>0.16</b>
Vive de ahorros	1	0.20	-	-	1	0.16
<b>Otros</b>	<b>63</b>	<b>12.52</b>	<b>13</b>	<b>11.02</b>	<b>76</b>	<b>12.24</b>
Otros	63	12.52	13	11.02	76	12.24
<b>Padres</b>	<b>218</b>	<b>43.34</b>	<b>54</b>	<b>45.76</b>	<b>272</b>	<b>43.80</b>
Padres trabajan	214	42.54	54	45.76	268	43.16
Pensión alimentaria	4	0.80	-	-	4	0.64
<b>Particulares</b>	<b>1</b>	<b>0.20</b>	<b>-</b>	<b>-</b>	<b>1</b>	<b>0.16</b>
Padrastro trabaja	1	0.20	-	-	1	0.16
<b>Total</b>	<b>503</b>	<b>100.00</b>	<b>118</b>	<b>100.00</b>	<b>621</b>	<b>100.00</b>

Fuente de Información: Oficina de Administración de Tribunales, Directoría de Operaciones, Oficina de Estadísticas

**Tabla C-34 Razones de no convivencia de los/las menores contra quienes se presentaron querellas, según quien expresa la razón, por sexo**  
Tribunal de Primera Instancia, Sala Superior: Año fiscal 2018-2019

Quien expresa razón para no convivir	Sexo					
	Masculino		Femenino		Ambos	
	Cantidad	Por ciento	Cantidad	Por ciento	Cantidad	Por ciento
<b>Madre</b>	<b><u>503</u></b>	<b><u>100.00</u></b>	<b><u>118</u></b>	<b><u>100.00</u></b>	<b><u>621</u></b>	<b><u>100.00</u></b>
Abandonó	5	1.00	1	0.85	6	0.97
No indica	256	50.89	59	50.00	315	50.72
Emigró	3	0.60	-	-	3	0.48
Otros	27	5.37	7	5.93	34	5.48
Padres no pueden cuidar menor	21	4.17	-	-	21	3.38
Por orden del tribunal	17	3.38	4	3.39	21	3.38
Separado o divorciado	174	34.59	47	39.83	221	35.59
<b>Menor</b>	<b><u>503</u></b>	<b><u>100.00</u></b>	<b><u>118</u></b>	<b><u>100.00</u></b>	<b><u>621</u></b>	<b><u>100.00</u></b>
No indica	494	98.21	117	99.15	611	98.39
Otros	9	1.79	1	0.85	10	1.61
<b>Padre</b>	<b><u>503</u></b>	<b><u>100.00</u></b>	<b><u>118</u></b>	<b><u>100.00</u></b>	<b><u>621</u></b>	<b><u>100.00</u></b>
Abandonó	20	3.98	4	3.39	24	3.87
No indica	271	53.88	63	53.39	334	53.78
Emigró	12	2.39	-	-	12	1.93
Otros	28	5.56	8	6.78	36	5.80
Padres no pueden cuidar menor	29	5.76	8	6.78	37	5.96
Por orden del tribunal	16	3.18	4	3.39	20	3.22
Separado o divorciado	127	25.25	31	26.27	158	25.44

Fuente de Información: Oficina de Administración de Tribunales, Directoría de Operaciones, Oficina de Estadísticas

**Tabla C-35 Movimiento de vistas preliminares en alzada, por sala**  
**Tribunal de Primera Instancia, Sala Superior: Año fiscal 2018-2019**

Sala	Pendientes al 7/1/2018	Señaladas	Total a resolver	Vistas resueltas							Pendientes al 6/30/2019
				Hubo causa probable	No hubo causa probable	Desestimadas	Sobreseído Regla 247A	Sobreseído Regla 247B	Otros Archivos	Total	
Aguadilla	18	223	241	35	119	21	2	-	6	183	58
Aibonito	6	25	31	6	2	4	2	-	4	18	13
Arecibo	27	113	140	22	33	32	-	1	30	118	22
Bayamón	61	263	324	51	110	69	10	1	25	266	58
Caguas	26	102	128	17	18	47	4	-	17	103	25
Carolina	14	62	76	13	33	12	-	-	6	64	12
Fajardo	8	90	98	3	53	16	3	-	6	81	17
Guayama	21	90	111	15	55	5	9	-	14	98	13
Humacao	41	158	199	13	100	34	11	-	16	174	25
Mayagüez	18	87	105	27	17	4	6	1	6	61	44
Ponce	21	156	177	62	81	4	-	-	4	151	26
San Juan	80	216	296	36	151	34	5	-	32	258	38
Utua	2	29	31	4	16	2	-	-	3	25	6
<b>Total</b>	<b>343</b>	<b>1,614</b>	<b>1,957</b>	<b>304</b>	<b>788</b>	<b>284</b>	<b>52</b>	<b>3</b>	<b>169</b>	<b>1,600</b>	<b>357</b>

Fuente de Información: Oficina de Administración de los Tribunales, Directoría de Operaciones, Oficina de Estadísticas

**Tabla C-36 Movimiento de vistas preliminares, por sala**  
**Tribunal de Primera Instancia, Sala Superior: Año fiscal 2018-2019**

Sala	Pendientes al 7/1/2018	Señaladas	Total a resolver	Vistas resueltas							Pendientes al 6/30/2019
				Vistas celebradas			Renuncias	Archivos	Traslados	Total	
				Hubo causa probable	No hubo causa probable	Total					
Aguadilla	124	1,339	1,463	609	317	926	275	67	1	1,269	194
Aibonito	108	839	947	536	127	663	26	105	2	796	151
Arecibo	334	1,647	1,981	517	281	798	655	158	2	1,613	368
Bayamón	609	2,820	3,429	922	624	1,546	665	598	3	2,812	617
Caguas	429	1,821	2,250	382	295	677	644	347	2	1,670	580
Carolina	187	1,125	1,312	291	192	483	335	170	19	1,007	305
Fajardo	103	911	1,014	252	231	483	194	151	4	832	182
Guayama	64	935	999	215	131	346	515	44	2	907	92
Humacao	139	976	1,115	281	202	483	213	95	13	804	311
Mayagüez	336	1,792	2,128	750	298	1,048	597	94	10	1,749	379
Ponce	221	1,350	1,571	481	293	774	439	103	8	1,324	247
San Juan	781	2,968	3,749	771	501	1,272	1,413	261	28	2,974	775
Utua	57	529	586	258	126	384	73	56	8	521	65
<b>Total</b>	<b><u>3,492</u></b>	<b><u>19,052</u></b>	<b><u>22,544</u></b>	<b><u>6,265</u></b>	<b><u>3,618</u></b>	<b><u>9,883</u></b>	<b><u>6,044</u></b>	<b><u>2,249</u></b>	<b><u>102</u></b>	<b><u>18,278</u></b>	<b><u>4,266</u></b>

Fuente de Información: Oficina de Administración de los Tribunales, Directoría de Operaciones, Oficina de Estadísticas

**Tabla C-37 Medianas de tiempo transcurrido en la resolución de casos, querellas y vistas preliminares (en meses)**

**Tribunal de Primera Instancia: Años fiscales 2014-2015 a 2018-2019**

**Según registrado en Sistema Integrado de Manejo de Estadísticas de Casos (SIMEC)†**

Asunto	Años fiscales				
	2014-2015	2015-2016	2016-2017	2017-2018	2018-2019
Civil	2.62	2.95	2.56	3.18	9.18
Civil municipal	1.44	1.80	1.38	1.48	1.18
Criminal	2.56	2.56	2.66	3.44	2.95
Querellas contra menores	1.74	1.77	1.77	1.93	1.80
Relaciones de familia	2.16	2.16	2.10	2.52	2.26
Tránsito	2.43	2.43	2.49	3.41	2.72
Vistas preliminares	1.57	1.51	1.54	1.87	1.67
Vistas preliminares en alzada	1.57	1.57	1.80	1.67	1.80

† El Poder Judicial de Puerto Rico cuenta con un Sistema Integrado para el Manejo de Estadísticas de Casos (SIMEC) para la producción de los datos estadísticos de los casos que se presentan y resuelven en las salas del Tribunal de Primera Instancia. Además, con un nuevo sistema conocido como Sistema Unificado de Manejo y Administración de Casos (SUMAC), conceptualizado diferente a SIMEC. Es por esta razón que se presentan los datos estadísticos en tablas diferentes. La Tabla C-37S a continuación presenta los datos estadísticos registrados en SUMAC.

**Cautela en la interpretación de los datos:** Para el año fiscal 2014-15, las medianas de tiempo transcurrido en la resolución de casos criminales, vistas preliminares y vistas preliminares en alzada fueron calculadas con información registrada en el Sistema SIMEC. Datos registrados en el Sistema SUMAC-Criminal no están considerados en el cálculo de esta medida.

Fuente de información: Oficina de Administración de los Tribunales, Directoría de Operaciones, Oficina de Estadísticas.

**Tabla C-37S Medianas de tiempo transcurrido en la resolución de casos, querellas y vistas preliminares (en meses)**

**Tribunal de Primera Instancia: Años fiscales 2014-2015 a 2018-2019**

**Según registrado en el Sistema Unificado de Manejo y Administración de Casos (SUMAC)<sup>†</sup>**

Asunto	Años fiscales				
	2014-2015 <sup>a/</sup>	2015-2016 <sup>a/</sup>	2016-2017 <sup>a/</sup>	2017-2018 <sup>a/</sup>	2018-2019 <sup>a/</sup>
Civil	N/A	N/A	N/A	0.46	1.25
Civil municipal	N/A	N/A	N/A	0.72	1.67
Criminal	2.07	3.41	13.73	25.88	-
Relaciones de familia	N/A	N/A	N/A	N/A	0.75
Vistas preliminares	0.92	1.08	10.76	-	-
Vistas preliminares en alzada	1.79	1.84	4.50	-	-

<sup>†</sup>En esta tabla se presentan los datos estadísticos del nuevo sistema, conocido como Sistema Unificado de Manejo y Administración de Casos (SUMAC).

N/A= No aplica

<sup>a/</sup> Nótese que el tiempo transcurrido desde la presentación a la disposición o terminación está expresada en meses. Esta medida le parecerá con más sentido al convertirla a días. Por ejemplo, 0.72 partes de un mes son aproximadamente 22 días.

Fuente de información: Oficina de Administración de los Tribunales, Directoría de Operaciones, Oficina de Estadísticas.

## Anejo 5 Tribunal de Primera Instancia, Sala Municipal

**Tabla D-1 Movimiento de casos civiles, por sala**

Tribunal de Primera Instancia, Sala Municipal: Año fiscal 2018-2019

Según registrado en Sistema Integrado de Manejo de Estadísticas de Casos (SIMEC)<sup>†</sup>

Sala	Pendientes al 7/1/2018	Casos presentados			Casos a resolver	Casos resueltos						Pendientes al 6/30/2019
		Originales	Otros*	Total		Archivos	Con lugar la demanda	Estipulación	Sin lugar la demanda	Traslados	Total	
Adjuntas	79	620	32	652	731	55	577	3	71	6	712	19
Aguada	150	925	29	954	1,104	151	619	-	68	24	862	242
Aguadilla	403	2,132	29	2,161	2,564	343	1,382	17	197	42	1,981	583
Aguas Buenas	8	73	-	73	81	36	13	-	24	-	73	8
Aibonito	37	465	6	471	508	135	164	1	36	136	472	36
Añasco	88	300	18	318	406	68	218	1	60	5	352	54
Arecibo	555	4,501	124	4,625	5,180	309	3,039	5	481	25	3,859	1,321
Arroyo	23	131	4	135	158	51	74	1	21	-	147	11
Barceloneta	65	509	8	517	582	75	347	-	103	5	530	52
Barranquitas	33	144	74	218	251	105	70	-	19	8	202	49
Bayamón	301	2,057	60	2,117	2,418	400	1,305	3	365	52	2,125	293
Cabo Rojo	179	973	38	1,011	1,190	207	489	4	121	18	839	351
Caguas	314	1,584	58	1,642	1,956	298	996	3	340	96	1,733	223
Camuy	190	657	26	683	873	95	495	1	141	-	732	141
Canóvanas	74	715	11	726	800	77	415	-	64	-	556	244
Carolina	229	3,838	120	3,958	4,187	283	2,367	5	553	23	3,231	956
Cataño	37	262	7	269	306	33	172	-	58	1	264	42
Cayey	66	277	10	287	353	71	213	-	39	-	323	30
Ceiba	9	68	11	79	88	18	34	1	14	1	68	20
Ciales	36	149	19	168	204	56	95	2	21	14	188	16
Cidra	75	200	3	203	278	73	125	1	16	-	215	63
Coamo	53	490	35	525	578	138	293	1	53	9	494	84

### Tabla D-1 Movimiento de casos civiles, por sala

Tribunal de Primera Instancia, Sala Municipal: Año fiscal 2018-2019

Según registrado en Sistema Integrado de Manejo de Estadísticas de Casos (SIMEC)<sup>†</sup>

Sala	Pendientes al 7/1/2018	Casos presentados			Casos a resolver	Casos resueltos						Pendientes al 6/30/2019
		Originales	Otros*	Total		Archivos	Con lugar la demanda	Estipulación	Sin lugar la demanda	Traslados	Total	
Comerio	19	110	5	115	134	52	51	-	14	3	120	14
Corozal	56	89	44	133	189	55	54	2	32	1	144	45
Culebra	6	57	6	63	69	2	31	-	19	-	52	17
Dorado	105	183	12	195	300	17	140	6	34	3	200	100
Fajardo	49	434	33	467	516	55	173	1	70	1	300	216
Florida	26	77	3	80	106	30	56	-	11	-	97	9
Guánica	43	185	3	188	231	56	120	-	27	2	205	26
Guayama	79	620	28	648	727	129	396	1	66	59	651	76
Guayanilla	31	97	7	104	135	61	50	-	9	2	122	13
Guaynabo	88	690	29	719	807	50	470	3	201	32	756	51
Gurabo	66	208	4	212	278	65	144	1	42	1	253	25
Hatillo	485	1,437	60	1,497	1,982	91	1,286	1	277	-	1,655	327
Hormigueros	43	241	9	250	293	60	178	1	21	2	262	31
Humacao	72	496	24	520	592	109	255	-	179	12	555	37
Isabela	156	1,100	26	1,126	1,282	156	845	-	177	7	1,185	97
Jayuya	42	310	8	318	360	60	266	7	21	-	354	6
Juana Díaz	98	404	30	434	532	116	186	-	98	27	427	105
Juncos	47	234	7	241	288	44	117	3	82	3	249	39
Lajas	70	384	15	399	469	87	314	2	22	13	438	31
Lares	106	679	18	697	803	135	604	-	21	10	770	33
Las Marías	26	88	2	90	116	22	70	-	15	1	108	8
Las Piedras	55	301	14	315	370	60	198	-	90	-	348	22
Loíza	19	120	5	125	144	41	57	4	17	-	119	25
Luquillo	34	365	12	377	411	32	110	2	46	2	192	219



### Tabla D-1 Movimiento de casos civiles, por sala

Tribunal de Primera Instancia, Sala Municipal: Año fiscal 2018-2019

Según registrado en Sistema Integrado de Manejo de Estadísticas de Casos (SIMEC)<sup>†</sup>

Sala	Pendientes al 7/1/2018	Casos presentados			Casos a resolver	Casos resueltos						Pendientes al 6/30/2019
		Originales	Otros*	Total		Archivos	Con lugar la demanda	Estipulación	Sin lugar la demanda	Traslados	Total	
Manatí	94	1,040	29	1,069	1,163	144	615	3	120	30	912	251
Maricao	5	24	-	24	29	10	12	1	3	-	26	3
Maunabo	8	28	1	29	37	23	10	-	2	1	36	1
Mayagüez	438	2,389	73	2,462	2,900	320	1,844	9	447	44	2,664	236
Moca	83	778	19	797	880	150	561	6	44	8	769	111
Morovis	53	202	31	233	286	61	141	6	36	7	251	35
Naguabo	3	96	3	99	102	32	47	-	14	1	94	8
Naranjito	20	73	4	77	97	51	28	-	7	-	86	11
Orocovis	24	110	32	142	166	64	66	-	4	1	135	31
Patillas	30	117	4	121	151	56	64	1	16	4	141	10
Peñuelas	34	396	3	399	433	48	317	1	55	1	422	11
Ponce	198	2,898	55	2,953	3,151	484	1,578	16	801	154	3,033	118
Quebradillas	86	284	23	307	393	55	260	-	53	2	370	23
Rincón	37	207	6	213	250	63	125	-	11	2	201	49
Río Grande	58	345	49	394	452	69	186	2	103	2	362	90
Sabana Grande	46	283	15	298	344	80	174	1	34	13	302	42
Salinas	43	563	68	631	674	90	506	1	54	11	662	12
San Germán	50	481	25	506	556	112	288	7	96	15	518	38
San Juan	786	4,193	258	4,451	5,237	146	3,052	12	1,444	108	4,762	475
San Lorenzo	19	124	1	125	144	73	35	-	14	1	123	21
San Sebastián	89	1,040	22	1,062	1,151	172	749	5	61	17	1,004	147
Santa Isabel	60	208	23	231	291	78	123	-	37	-	238	53
Toa Alta	73	70	15	85	158	55	69	4	11	2	141	17
Toa Baja	290	395	13	408	698	16	261	4	85	-	366	332

**Tabla D-1 Movimiento de casos civiles, por sala**

Tribunal de Primera Instancia, Sala Municipal: Año fiscal 2018-2019

Según registrado en Sistema Integrado de Manejo de Estadísticas de Casos (SIMEC)<sup>‡</sup>

Sala	Pendientes al 7/1/2018	Casos presentados			Casos a resolver	Casos resueltos						Pendientes al 6/30/2019
		Originales	Otros*	Total		Archivos	Con lugar la demanda	Estipulación	Sin lugar la demanda	Traslados	Total	
Trujillo Alto	77	-	3	3	80	34	19	3	-	1	57	23
Utua	295	1,060	98	1,158	1,453	297	973	1	118	24	1,413	40
Vega Alta	145	322	23	345	490	42	314	4	56	4	420	70
Vega Baja	221	898	26	924	1,145	85	662	2	149	4	902	243
Vieques	4	34	3	37	41	11	14	-	10	-	35	6
Villalba	58	161	7	168	226	70	94	-	33	-	197	29
Yabucoa	15	97	6	103	118	53	42	-	7	1	103	15
Yauco	137	651	15	666	803	152	511	1	71	7	742	61
<b>Total</b>	<b>8,404</b>	<b>49,546</b>	<b>2,079</b>	<b>51,625</b>	<b>60,029</b>	<b>7,858</b>	<b>33,413</b>	<b>173</b>	<b>8,452</b>	<b>1,111</b>	<b>51,007</b>	<b>9,022</b>

<sup>‡</sup> El Poder Judicial de Puerto Rico cuenta con un Sistema Integrado para el Manejo de Estadísticas de Casos (SIMEC) para la producción de los datos estadísticos de los casos que se presentan y resuelven en las salas del Tribunal de Primera Instancia. Además, con un nuevo sistema conocido como Sistema Unificado de Manejo y Administración de Casos (SUMAC), conceptualizado diferente a SIMEC. Es por esta razón que se presentan los datos estadísticos en tablas diferentes. La Tabla D-1S a continuación presenta los datos estadísticos registrados en SUMAC.

\* Incluye casos trasladados y reabiertos.

Fuente de información: Oficina de Administración de los Tribunales, Directoría de Operaciones, Oficina de Estadísticas

### Tabla D-1S Movimiento de casos civiles, por sala

Tribunal de Primera Instancia, Sala Municipal: Año fiscal 2018-2019

Según registrado en el Sistema Unificado de Manejo y Administración de Casos (SUMAC-Civil)<sup>†</sup>

Sala	Pendientes al 7/1/2018	Casos presentados	Casos a resolver	Casos resueltos						Pendientes al 6/30/2019
				Archivos	Con lugar la demanda	Estipulación	Sin lugar la demanda	Otros*	Total	
Adjuntas	-	207	207	83	33	16	1	40	173	34
Aguada	-	98	98	1	7	1	-	6	15	83
Aguadilla	-	144	144	30	17	6	3	5	61	83
Aguas Buenas	25	143	168	40	51	14	5	24	134	34
Aibonito	3	133	136	43	32	8	2	18	103	33
Añasco	-	103	103	23	23	3	-	-	49	54
Arecibo	-	471	471	188	142	12	3	5	350	121
Arroyo	3	84	87	21	24	1	-	15	61	26
Barceloneta	-	142	142	49	25	6	3	21	104	38
Barranquitas	6	147	153	44	32	7	1	21	105	48
Bayamón	107	1,444	1,551	550	527	57	6	41	1,181	370
Cabo Rojo	-	252	252	56	17	5	-	16	94	158
Caguas	125	952	1,077	119	156	57	-	40	372	705
Camuy	-	181	181	28	49	2	-	3	82	99
Canóvanas	47	295	342	104	51	22	1	85	263	79
Carolina	170	1,158	1,328	371	194	65	6	262	898	430
Cataño	21	72	93	43	25	3	-	5	76	17
Cayey	52	323	375	92	97	9	2	50	250	125
Ceiba	6	63	69	26	21	-	-	2	49	20
Ciales	-	74	74	25	30	1	-	2	58	16
Cidra	52	197	249	66	72	24	2	35	199	50
Coamo	5	250	255	81	90	7	1	33	212	43
Comerío	15	84	99	31	23	1	2	25	82	17
Corozal	24	222	246	61	59	10	1	13	144	102

### Tabla D-1S Movimiento de casos civiles, por sala

Tribunal de Primera Instancia, Sala Municipal: Año fiscal 2018-2019

Según registrado en el Sistema Unificado de Manejo y Administración de Casos (SUMAC-Civil)<sup>†</sup>

Sala	Pendientes al 7/1/2018	Casos presentados	Casos a resolver	Casos resueltos						Pendientes al 6/30/2019
				Archivos	Con lugar la demanda	Estipulación	Sin lugar la demanda	Otros*	Total	
Culebra	1	12	13	5	4	3	-	-	12	1
Dorado	41	238	279	82	86	21	1	1	191	88
Fajardo	38	214	252	68	95	13	2	9	187	65
Florida	-	53	53	14	13	3	-	6	36	17
Guánica	-	75	75	22	8	4	1	9	44	31
Guayama	4	163	167	56	38	6	1	18	119	48
Guayanilla	-	91	91	29	13	3	-	17	62	29
Guaynabo	167	728	895	338	292	90	1	4	725	170
Gurabo	57	272	329	80	87	27	4	50	248	81
Hatillo	1	141	142	25	23	-	-	-	48	94
Hormigueros	-	65	65	18	5	5	-	7	35	30
Humacao	66	362	428	156	64	37	3	111	371	57
Isabela	-	113	113	33	22	7	1	8	71	42
Jayuya	-	9	9	5	1	2	-	-	8	1
Juana Díaz	5	292	297	82	64	7	1	28	182	115
Juncos	35	225	260	87	57	14	1	31	190	70
Lajas	-	99	99	36	7	1	-	28	72	27
Lares	-	126	126	54	40	-	1	1	96	30
Las Marías	-	25	25	11	6	-	-	1	18	7
Las Piedras	24	171	195	68	34	15	7	44	168	27
Loíza	12	131	143	42	26	5	1	22	96	47
Luquillo	18	117	135	44	47	8	-	2	101	34
Manatí	-	218	218	54	36	24	-	37	151	67
Maricao	-	14	14	6	1	-	-	3	10	4

### Tabla D-1S Movimiento de casos civiles, por sala

Tribunal de Primera Instancia, Sala Municipal: Año fiscal 2018-2019

Según registrado en el Sistema Unificado de Manejo y Administración de Casos (SUMAC-Civil)<sup>†</sup>

Sala	Pendientes al 7/1/2018	Casos presentados	Casos a resolver	Casos resueltos						Pendientes al 6/30/2019
				Archivos	Con lugar la demanda	Estipulación	Sin lugar la demanda	Otros*	Total	
Maunabo	5	56	61	20	11	-	-	12	43	18
Mayagüez	-	312	312	103	26	2	1	14	146	166
Moca	-	84	84	18	16	2	-	1	37	47
Morovis	-	112	112	23	40	8	-	14	85	27
Naguabo	14	119	133	57	17	12	-	24	110	23
Naranjito	20	83	103	35	45	3	-	3	86	17
Orocovis	8	101	109	37	27	9	-	13	86	23
Patillas	7	73	80	18	18	3	-	13	52	28
Peñuelas	1	111	112	40	16	7	-	18	81	31
Ponce	22	939	961	381	171	49	2	147	750	211
Quebradillas	-	109	109	6	11	-	-	-	17	92
Rincón	-	21	21	3	-	-	-	-	3	18
Río Grande	65	295	360	129	108	17	1	2	257	103
Sabana Grande	-	135	135	59	18	1	-	8	86	49
Salinas	4	131	135	56	46	1	-	21	124	11
San Germán	-	214	214	58	30	13	1	26	128	86
San Juan	266	3,210	3,476	1,775	789	321	4	218	3,107	369
San Lorenzo	24	164	188	29	42	16	1	44	132	56
San Sebastián	-	118	118	21	32	2	-	1	56	62
Santa Isabel	5	114	119	36	20	6	1	10	73	46
Toa Alta	39	479	518	145	108	41	-	-	294	224
Toa Baja	55	512	567	185	206	36	2	5	434	133
Trujillo Alto	37	352	389	115	59	25	1	79	279	110
Utua	-	120	120	40	23	13	-	22	98	22

## Tabla D-1S Movimiento de casos civiles, por sala

Tribunal de Primera Instancia, Sala Municipal: Año fiscal 2018-2019

Según registrado en el Sistema Unificado de Manejo y Administración de Casos (SUMAC-Civil)<sup>†</sup>

Sala	Pendientes al 7/1/2018	Casos presentados	Casos a resolver	Casos resueltos						Pendientes al 6/30/2019
				Archivos	Con lugar la demanda	Estipulación	Sin lugar la demanda	Otros*	Total	
Vega Alta	30	174	204	61	76	5	-	2	144	60
Vega Baja	39	329	368	76	112	13	1	2	204	164
Vieques	8	44	52	17	17	1	-	4	39	13
Villalba	4	156	160	41	35	2	2	8	88	72
Yabucoa	14	163	177	56	36	4	1	48	145	32
Yauco	7	235	242	92	34	6	1	24	157	85
<b>Total</b>	<b>1,804</b>	<b>20,258</b>	<b>22,062</b>	<b>7,322</b>	<b>5,055</b>	<b>1,250</b>	<b>83</b>	<b>1,987</b>	<b>15,697</b>	<b>6,365</b>

<sup>†</sup> En esta tabla se presentan los datos estadísticos de los casos civiles, en el nuevo sistema, conocido como Sistema Unificado de Manejo y Administración de Casos (SUMAC-Civil).

\* Incluye casos confirmados, revocados, transferidos al Tribunal de Apelaciones y otras disposiciones.

Fuente de información: Oficina de Administración de los Tribunales, Directoría de Operaciones, Oficina de Estadísticas

## Tabla D-2 Movimiento de casos civiles, por causa de acción

Tribunal de Primera Instancia, Sala Municipal: Año fiscal 2018-2019

Según registrado en Sistema Integrado de Manejo de Estadísticas de Casos (SIMEC)<sup>†</sup>

Causa de acción	Pendientes al 7/1/2018	Casos presentados			Casos a resolver	Casos resueltos						Pendientes al 6/30/2019
		Originales	Otros*	Total		Archivos	Con lugar la demanda	Estipulación	Sin lugar la demanda	Traslados	Total	
Accidente de vehículo de motor	4	-	-	-	4	3	1	-	-	-	4	-
Carta de derechos de persona de edad avanzada	-	7	-	7	7	1	5	-	-	-	6	1
Cobro de dinero	389	71	23	94	483	121	298	17	4	7	447	36
Cobro de Dinero - Regla 60	2,299	1,042	251	1,293	3,592	1,450	1,255	141	18	94	2,958	634
Código de Salud Mental	631	5,399	404	5,803	6,434	5,202	61	3	42	272	5,580	854
Código Orden Público - Ordenanzas Municipales en General	-	9	-	9	9	2	-	-	2	-	4	5
Desahucio	52	19	4	23	75	25	22	3	2	3	55	20
Desahucio por falta de pago	63	48	3	51	114	43	45	7	2	5	102	12
Despido injustificado	6	1	-	1	7	1	1	1	1	2	6	1
Despido por discrimen	3	-	-	-	3	-	-	-	-	-	-	3
Incumplimiento de contrato	2	1	1	2	4	1	2	-	1	-	4	-
Ingreso involuntario a programa de desintoxicación	82	22	2	24	106	87	-	-	-	1	88	18
Portación de armas	6	-	-	-	6	1	5	-	-	-	6	-
Recurso de revisión de boletos de Departamento de Recursos Naturales	4	15	3	18	22	-	12	-	7	1	20	2

## Tabla D-2 Movimiento de casos civiles, por causa de acción

Tribunal de Primera Instancia, Sala Municipal: Año fiscal 2018-2019

Según registrado en Sistema Integrado de Manejo de Estadísticas de Casos (SIMEC)<sup>‡</sup>

Causa de acción	Pendientes al 7/1/2018	Casos presentados			Casos a resolver	Casos resueltos						Pendientes al 6/30/2019
		Originales	Otros*	Total		Archivos	Con lugar la demanda	Estipulación	Sin lugar la demanda	Traslados	Total	
Revisión de agencias administrativas	6	3	1	4	10	-	2	-	3	-	5	5
Revisión de boleto de tránsito	4,829	42,907	1,382	44,289	49,118	911	31,690	1	8,369	725	41,696	7,422
Salarios	5	-	-	-	5	-	1	-	-	-	1	4
Solicitud de orden	2	-	1	1	3	1	1	-	-	-	2	1
Subrogación	5	-	2	2	7	4	1	-	-	-	5	2
Otras causas	16	2	2	4	20	5	11	-	1	1	18	2
<b>Total</b>	<b><u>8,404</u></b>	<b><u>49,546</u></b>	<b><u>2,079</u></b>	<b><u>51,625</u></b>	<b><u>60,029</u></b>	<b><u>7,858</u></b>	<b><u>33,413</u></b>	<b><u>173</u></b>	<b><u>8,452</u></b>	<b><u>1,111</u></b>	<b><u>51,007</u></b>	<b><u>9,022</u></b>

<sup>‡</sup> El Poder Judicial de Puerto Rico cuenta con un Sistema Integrado para el Manejo de Estadísticas de Casos (SIMEC) para la producción de los datos estadísticos de los casos que se presentan y resuelven en las salas del Tribunal de Primera Instancia. Además, con un nuevo sistema conocido como Sistema Unificado de Manejo y Administración de Casos (SUMAC), conceptualizado diferente a SIMEC. Es por esta razón que se presentan los datos estadísticos en tablas diferentes. La Tabla D-2S a continuación presenta los datos estadísticos registrados en SUMAC.

\* Incluye casos trasladados y reinstalados

\*\* El desglose de estos casos se encuentra en el archivo de la Oficina de Estadísticas de la Oficina de Administración de los Tribunales.

Fuente de información: Oficina de Administración de los Tribunales, Directoría de Operaciones, Oficina de Estadísticas



## Tabla D-2S Movimiento de casos civiles, por causa de acción

Tribunal de Primera Instancia, Sala Superior: Año fiscal 2018-2019

Según registrado en el Sistema Unificado de Manejo y Administración de Casos (SUMAC-Civil)<sup>†</sup>

Causa de acción	Pendientes al 7/1/2018	Casos presentados	Casos a resolver	Casos resueltos						Pendientes al 6/30/2019
				Archivos	Con lugar la demanda	Estipulación	Sin lugar la demanda	Otros*	Total	
Cobro de dinero	97	641	738	116	120	21	-	89	346	392
Código electoral	-	1	1	1	-	-	-	-	1	-
Consignación	-	1	1	-	-	-	-	-	-	1
Daños por accidentes de tránsito	2	29	31	17	-	1	-	-	18	13
Declaración de muerto	-	3	3	-	3	-	-	-	3	-
Declaratoria de herederos y cartas testamentarias	4	68	72	1	56	-	1	7	65	7
Desahucio	108	2,295	2,403	844	827	224	26	167	2,088	315
Eliminación de récord penal y ofensores sexuales	-	1	1	-	1	-	-	-	1	-
Expediente de dominio	-	1	1	-	-	-	-	-	-	1
Impugnación de contrato	-	1	1	1	-	-	-	-	1	-
Impugnación de impuesto	-	3	3	1	1	1	-	-	3	-
Incumplimiento de contrato y daños	-	78	78	30	24	3	1	2	60	18
Ley de condominios	-	4	4	2	2	-	-	-	4	-
Liquidación de comunidad de bienes	-	1	1	-	-	1	-	-	1	-
Otras	266	578	844	419	224	80	4	72	799	45
Otras acciones sobre daños y perjuicios	3	6	9	5	2	-	-	-	7	2
Otras peticiones de orden	-	2	2	-	-	-	-	1	1	1

**Tabla D-2S Movimiento de casos civiles, por causa de acción**

Tribunal de Primera Instancia, Sala Superior: Año fiscal 2018-2019

Según registrado en el Sistema Unificado de Manejo y Administración de Casos (SUMAC-Civil)<sup>†</sup>

Causa de acción	Pendientes al 7/1/2018	Casos presentados	Casos a resolver	Casos resueltos						Pendientes al 6/30/2019
				Archivos	Con lugar la demanda	Estipulación	Sin lugar la demanda	Otros*	Total	
Peticiones al registro demográfico	1	7	8	-	4	-	-	1	5	3
Portación de armas	-	12	12	-	8	-	-	1	9	3
Recursos extraordinarios	-	1	1	-	-	-	-	-	-	1
Regla 60	1,323	16,521	17,844	5,885	3,783	919	51	1,647	12,285	5,559
Subrogación por aseguradora	-	4	4	-	-	-	-	-	-	4
<b>Total</b>	<b><u>1,804</u></b>	<b><u>20,258</u></b>	<b><u>22,062</u></b>	<b><u>7,322</u></b>	<b><u>5,055</u></b>	<b><u>1,250</u></b>	<b><u>83</u></b>	<b><u>1,987</u></b>	<b><u>15,697</u></b>	<b><u>6,365</u></b>

<sup>†</sup> En esta tabla se presentan los datos estadísticos de los casos civiles, en el nuevo sistema, conocido como Sistema Unificado de Manejo y Administración de Casos (SUMAC-Civil).

\* Incluye casos confirmados, revocados, transferidos al Tribunal de Apelaciones y otras disposiciones.

Fuente de información: Oficina de Administración de los Tribunales, Directoría de Operaciones, Oficina de Estadísticas

### Tabla D-3 Casos civiles archivados, por fundamento

Tribunal de Primera Instancia, Sala Municipal: Año fiscal 2018-2019

Según registrado en Sistema Integrado de Manejo de Estadísticas de Casos (SIMEC)<sup>‡</sup>

Fundamento de archivo	Total	Por ciento del total
Desestimada	662	8.42
Paralizados los Procedimientos	8	0.10
Desistimientos	2,211	28.14
Contra la Prueba o "Non Suit"	10	0.13
Inactividad o Abandono (Regla 39.2 y 4.3B)	557	7.09
Duplicidad	8	0.10
Otros*	4,402	56.02
<b>Total</b>	<b><u>7,858</u></b>	<b><u>100.00</u></b>

<sup>‡</sup> El Poder Judicial de Puerto Rico cuenta con un Sistema Integrado para el Manejo de Estadísticas de Casos (SIMEC) para la producción de los datos estadísticos de los casos que se presentan y resuelven en las salas del Tribunal de Primera Instancia. Además, con un nuevo sistema conocido como Sistema Unificado de Manejo y Administración de Casos (SUMAC), conceptualizado diferente a SIMEC. Es por esta razón que se presentan los datos estadísticos en tablas diferentes. La Tabla D-3S a continuación presenta los datos estadísticos registrados en SUMAC.

\* Incluye archivo, archivo administrativo, descubrimiento de prueba, duplicidad y otros fundamentos de archivo.

Fuente de información: Oficina de Administración de los Tribunales, Directoría de Operaciones, Oficina de Estadísticas

### Tabla D-3 Casos civiles archivados, por fundamento

Tribunal de Primera Instancia, Sala Municipal: Año fiscal 2018-2019

Según registrado en el Sistema Unificado de Manejo y Administración de Casos (SUMAC-Civil)<sup>‡</sup>

Fundamento de archivo	Total	Por ciento del total
Desestimada	1,097	14.98
Desistimientos	5,164	70.53
Inactividad o abandono (Regla 39.2 y 4.3B)	573	7.83
Paralizados los procedimientos	22	0.30
Otros*	466	6.36
<b>Total</b>	<b><u>7,322</u></b>	<b><u>100.00</u></b>

<sup>‡</sup> En esta tabla se presentan los datos estadísticos de los casos civiles, en el nuevo sistema, conocido como Sistema Unificado de Manejo y Administración de Casos (SUMAC-Civil).

\* Incluye archivada y otros no especificados.

Fuente de información: Oficina de Administración de los Tribunales, Directoría de Operaciones, Oficina de Estadísticas

**Tabla D-4(A) Labor realizada, por municipio**

Tribunal de Primera Instancia, Sala Municipal: Año fiscal 2018-2019

Municipio	Vistas Regla 6	Fianzas impuestas	Fianzas admitidas	Resoluciones		Ley Núm 88 de Menores**				Vista inicial	Otros***
				Ley Núm. 140*	Ordenanzas municipales	Vista de quejas	Determinación de causa	Ordenes			
								Aprehensión	Ingreso		
Adjuntas	292	-	2	63	-	-	-	-	-	-	427
Aguada	413	161	58	41	-	3	-	-	-	-	622
Aguadilla	1,284	634	94	55	-	36	-	8	12	47	1,543
Aibonito	2,267	727	335	202	-	18	41	50	6	42	2,013
Añasco	55	-	-	91	-	-	-	-	-	2	370
Arecibo	2,976	750	214	81	-	38	74	46	6	48	2,245
Arroyo	22	-	-	21	-	-	-	-	-	-	123
Barceloneta	193	1	-	44	-	-	-	-	-	-	1,273
Barranquitas	50	11	-	112	-	-	-	-	-	135	768
Bayamón	7,202	2,152	725	402	-	237	92	27	40	28	6,414
Cabo Rojo	177	-	-	198	23	-	-	-	-	-	464
Caguas	3,528	675	203	465	-	244	6	56	50	377	4,811
Canóvanas	149	16	6	51	-	-	4	-	-	-	158
Carolina	3,975	477	177	397	20	104	40	66	10	11	2,319
Cataño	9	1	-	14	-	2	4	-	1	-	121
Ciales	25	-	-	31	-	-	-	-	-	-	44
Cidra	210	57	17	24	-	-	-	-	-	4	1,251
Coamo	309	63	14	149	-	8	5	18	3	1	1,062
Comerío	88	22	7	103	-	-	-	-	-	-	1,187
Corozal	77	1	-	63	1	-	-	-	-	-	3,083
Dorado	-	-	-	1	-	-	-	-	-	-	92
Fajardo	2,208	468	151	256	-	29	16	23	4	7	4,953
Florida	30	-	-	8	-	-	-	-	-	-	108
Guánica	114	-	1	30	-	-	-	-	-	1	371
Guayama	2,200	679	397	193	5	29	15	49	28	90	1,309
Guayanilla	58	-	-	24	-	-	-	-	-	-	295
Guaynabo	368	1	-	72	3	-	-	-	-	82	2,877
Gurabo	166	85	10	65	-	4	6	1	-	1	340
Hatillo	486	22	12	150	-	-	1	-	-	2	2,225
Humacao	2,010	582	207	418	-	18	27	10	5	-	2,067
Isabela	261	80	16	87	-	5	-	-	3	3	575
Juana Díaz	183	2	3	137	-	-	-	-	-	-	1,055
Lajas	48	2	1	261	-	-	-	-	-	1	736
Lares	126	2	-	59	-	-	-	-	-	4	393
Las Marías	57	-	-	9	-	-	-	-	-	1	110
Las Piedras	39	1	-	107	-	-	-	-	-	-	1,149
Loíza	48	11	4	7	3	-	3	-	-	-	71
Manatí	212	2	1	40	-	-	-	-	-	-	411

## Tabla D-4(A) Labor realizada, por municipio

Tribunal de Primera Instancia, Sala Municipal: Año fiscal 2018-2019

Municipio	Vistas Regla 6	Fianzas impuestas	Fianzas admitidas	Resoluciones		Ley Núm 88 de Menores**				Vista inicial	Otros***
				Ley Núm. 140*	Ordenanzas municipales	Vista de quejas	Determinación de causa	Ordenes			
								Aprehensión	Ingreso		
Maricao	11	-	-	12	-	-	-	-	-	-	49
Maunabo	9	-	-	25	-	-	-	-	-	-	140
Mayagüez	3,646	858	294	271	-	16	-	4	12	46	709
Moca	83	-	-	103	-	-	-	-	-	-	440
Morovis	94	-	-	37	-	-	-	-	-	-	289
Naguabo	132	80	33	80	-	-	-	-	-	-	719
Naranjito	15	-	1	17	-	-	4	1	-	-	126
Orocovis	92	-	-	65	-	-	-	-	-	-	1,033
Patillas	48	-	-	26	-	-	-	-	-	-	176
Peñuelas	173	-	-	41	-	-	-	-	-	-	591
Ponce	3,393	907	297	66	-	41	7	-	9	-	1,724
Quebradillas	22	-	-	45	-	-	-	-	-	-	478
Rincón	44	4	-	19	2	-	-	-	-	-	108
Sabana Grande	65	-	-	32	-	-	-	-	-	-	398
Salinas	505	-	-	276	-	-	-	-	-	-	854
San Germán	206	-	1	85	-	-	-	-	-	-	552
San Juan	6,055	1,978	420	102	-	97	105	21	21	24	6,017
San Sebastián	201	1	-	179	-	-	-	-	-	-	785
Santa Isabel	114	-	-	52	-	-	-	-	-	-	541
Toa Alta	-	-	-	-	-	-	-	-	-	-	659
Toa Baja	277	29	18	124	-	9	2	-	1	2	1,253
Trujillo Alto	75	34	4	63	-	-	6	-	-	-	197
Utuado	1,379	289	83	66	-	19	4	10	5	19	883
Vega Alta	120	1	-	75	-	-	-	-	-	-	299
Vega Baja	468	-	-	127	-	-	-	-	-	-	516
Villalba	91	-	-	76	-	-	-	-	-	-	596
Yabucoa	9	-	-	109	-	-	-	-	-	-	683
Yauco	225	-	1	62	-	-	-	-	-	-	1,153
<b>Total</b>	<b>49,467</b>	<b>11,866</b>	<b>3,807</b>	<b>6,766</b>	<b>57</b>	<b>957</b>	<b>462</b>	<b>390</b>	<b>216</b>	<b>978</b>	<b>71,403</b>

\*Ley Núm. 140-1974, Ley sobre Controversias y Estados Provisionales de Derecho

\*\*Ley Núm. 88-1986, Ley de Menores de Puerto Rico

\*\*\*Incluye advertencias legales, bodas, certificaciones, declaraciones juradas, inspecciones oculares, orientaciones, diligenciamientos de órdenes y otros asuntos.

Fuente de información: Oficina de Administración de los Tribunales, Directoría de Operaciones, Oficina de Estadísticas

### Tabla D-4(B) Labor realizada, por municipio

Tribunal de Primera Instancia, Sala Municipal: Año fiscal 2018-2019

Según registrado en el formulario OAT-388

Municipio	Órdenes Expedidas*							
	Ley Núm. 121	Ley Núm. 246			Ley Núm. 408	Ley Núm. 67	Ley Núm. 284	Otras <sup>1</sup>
		Custodia	Orden de Protección	Pensión Alimenticia				
Adjuntas	54	2	28	-	9	-	135	15
Aguada	11	7	2	-	32	-	31	81
Aguadilla	88	4	35	-	0	13	207	398
Aibonito	118	24	58	-	408	90	232	749
Añasco	102	-	40	-	19	14	143	105
Arecibo	230	34	93	1	274	30	246	841
Arroyo	66	4	42	-	14	-	56	40
Barceloneta	64	7	8	-	55	1	65	45
Barranquitas	108	1	35	1	19	-	128	112
Bayamón	1,308	69	603	1	1,644	56	1,209	3,870
Cabo Rojo	179	-	42	-	89	2	184	104
Caguas	618	18	94	-	559	4	495	1,876
Canóvanas	64	4	55	-	22	-	89	154
Carolina	429	36	229	-	611	-	614	1,145
Cataño	28	1	14	-	12	-	24	40
Ciales	20	2	12	-	25	-	26	16
Cidra	79	5	19	-	61	3	110	221
Coamo	84	8	27	2	102	3	95	67
Comerío	125	12	23	-	25	4	73	100
Corozal	155	1	58	5	81	1	200	87
Dorado	5	-	-	-	2	-	12	5
Fajardo	216	46	63	7	230	46	213	614
Florida	5	1	5	-	11	-	13	6
Guánica	65	-	8	-	42	-	23	41
Guayama	191	96	202	17	173	-	272	1,110
Guayanilla	45	-	11	-	31	4	36	44
Guaynabo	351	-	70	2	81	-	236	243
Gurabo	95	4	39	-	62	-	134	110
Hatillo	84	1	1	23	63	1	72	57
Humacao	387	59	91	5	313	5	529	992
Isabela	39	-	16	-	0	-	122	63
Juana Díaz	120	2	17	-	77	-	13	119
Lajas	166	10	50	-	26	5	126	94
Lares	33	-	3	-	60	-	87	49
Las Marías	13	-	5	-	1	14	19	29
Las Piedras	163	7	36	-	84	-	89	119
Loíza	34	3	18	-	28	7	33	74
Manatí	75	2	11	-	81	-	66	92
Maricao	10	1	1	-	1	-	3	11
Maunabo	39	-	9	-	4	4	16	19

### Tabla D-4(B) Labor realizada, por municipio

Tribunal de Primera Instancia, Sala Municipal: Año fiscal 2018-2019

Según registrado en el formulario OAT-388

Municipio	Órdenes Expedidas*							
	Ley Núm. 121	Ley Núm. 246			Ley Núm. 408	Ley Núm. 67	Ley Núm. 284	Otras <sup>1</sup>
		Custodia	Orden de Protección	Pensión Alimenticia				
Mayagüez	301	1	67	-	307	16	285	759
Moca	122	-	64	-	0	-	205	19
Morovis	40	-	17	-	15	-	85	58
Naguabo	87	5	21	-	110	-	121	175
Naranjito	44	-	14	-	17	-	45	41
Orocovis	103	6	18	-	16	1	109	34
Patillas	125	3	19	-	28	2	116	61
Peñuelas	51	1	12	-	28	1	29	45
Ponce	363	35	86	-	625	1	187	1,193
Quebradillas	26	-	-	5	15	-	23	10
Rincón	8	3	-	-	34	3	7	7
Sabana Grande	140	2	29	-	37	16	38	55
Salinas	369	2	200	-	37	-	285	159
San Germán	183	11	76	-	62	23	196	144
San Juan	1,076	38	217	4	2,286	1	807	2,687
San Sebastián	154	2	89	-	0	-	334	46
Santa Isabel	52	1	19	-	33	-	17	56
Toa Alta	23	-	4	-	7	-	26	116
Toa Baja	140	5	55	-	103	-	197	180
Trujillo Alto	95	9	47	-	26	5	94	181
Utuado	84	-	43	4	435	18	151	428
Vega Alta	83	4	41	2	117	-	140	107
Vega Baja	135	10	65	-	201	-	195	200
Villalba	68	-	8	-	25	-	13	75
Yabucoa	206	3	22	2	58	5	139	65
Yauco	96	1	20	-	102	-	42	80
<b>Total</b>	<b>10,240</b>	<b>613</b>	<b>3,426</b>	<b>81</b>	<b>10,155</b>	<b>399</b>	<b>10,362</b>	<b>20,938</b>

\*Órdenes expedidas en virtud de las siguientes leyes:

Ley Núm. 121-1986, Ley de Política Pública y Carta de Derechos de la Persona de Edad Avanzada en Puerto Rico

Ley Núm. 246-2011, Ley para la Seguridad, Bienestar y Protección de Menores

Ley Núm. 408-2000, Ley de Salud Mental de Puerto Rico

Ley Núm. 67-1993, Ley de la Administración de Servicios de Salud Mental y Contra la Adicción

Ley Núm. 284-1999, Ley Contra el Acecho en Puerto Rico

<sup>1</sup> Incluye órdenes de allanamiento, arresto, encarcelación, excarcelación, extradición, para mostrar causa, asuntos de menores y recoger pertenencias.

Fuente de información: Oficina de Administración de los Tribunales, Directoría de Operaciones, Oficina de Estadísticas

**Tabla D-5 Solicitudes de órdenes de protección y órdenes de protección emitidas, denegadas y archivadas al amparo de la Ley Núm. 54-1989 para la Prevención e Intervención con la Violencia Doméstica**

Tribunal de Primera Instancia: Año fiscal 2018-2019

Municipio	Total de solicitudes de órdenes de protección			Total de órdenes de protección ex parte emitidas			Total de órdenes de protección finales emitidas			Ocasiones en las que se emitieron órdenes de protección recíprocas	Solicitudes de órdenes de protección denegadas			Solicitudes de órdenes de protección archivadas					
	Personal	Patronal	Total	Personal	Patronal	Total	Personal	Patronal	Total		A solicitud de la parte peticionaria			Otras razones					
											Personal	Patronal	Total	Personal	Patronal	Total			
Adjuntas	10	-	10	5	-	5	2	-	2	-	-	-	6	-	6	-	-	-	
Aguada	121	-	121	48	-	48	44	-	44	1	44	-	44	33	-	33	7	-	7
Aguadilla	392	-	392	283	-	283	142	-	142	1	78	-	78	87	-	87	13	-	13
Aguas Buenas	6	-	6	5	-	5	7	-	7	-	1	-	1	2	-	2	1	-	1
Aibonito	383	1	384	225	-	225	128	-	128	2	93	1	94	83	-	83	4	-	4
Añasco	52	-	52	29	-	29	28	-	28	-	21	-	21	13	-	13	1	-	1
Arecibo	617	3	620	464	3	467	213	2	215	1	216	-	216	103	-	103	8	-	8
Arroyo	6	-	6	4	-	4	8	-	8	1	2	-	2	5	-	5	-	-	-
Barceloneta	50	-	50	38	-	38	11	-	11	-	16	-	16	20	-	20	1	-	1
Barranquitas	54	-	54	23	-	23	24	-	24	-	24	-	24	25	-	25	1	-	1
Bayamón	1,588	6	1,594	1,150	4	1,154	603	2	605	13	637	5	642	121	-	121	4	-	4
Cabo Rojo	69	-	69	44	-	44	52	-	52	4	15	-	15	25	-	25	1	-	1
Caguas	1,010	3	1,013	800	3	803	574	2	576	19	172	-	172	265	1	266	79	-	79
Camuy	12	-	12	9	-	9	4	-	4	-	4	-	4	1	-	1	2	-	2
Canóvanas	3	-	3	2	-	2	1	-	1	-	1	-	1	3	-	3	-	-	-
Carolina	703	2	705	440	2	442	342	-	342	7	201	-	201	157	1	158	4	-	4



**Tabla D-5 Solicitudes de órdenes de protección y órdenes de protección emitidas, denegadas y archivadas al amparo de la Ley Núm. 54-1989 para la Prevención e Intervención con la Violencia Doméstica**

Tribunal de Primera Instancia: Año fiscal 2018-2019

Municipio	Total de solicitudes de órdenes de protección			Total de órdenes de protección ex parte emitidas			Total de órdenes de protección finales emitidas			Ocasiones en las que se emitieron órdenes de protección recíprocas	Solicitudes de órdenes de protección denegadas			Solicitudes de órdenes de protección archivadas					
	Personal	Patronal	Total	Personal	Patronal	Total	Personal	Patronal	Total		A solicitud de la parte peticionaria			Otras razones					
											Personal	Patronal	Total	Personal	Patronal	Total			
Cataño	-	-	-	-	-	-	1	-	1	-	-	-	-	-	-	-	-	-	-
Cayey	1	-	1	1	-	1	6	-	6	-	-	-	-	1	-	1	2	-	2
Ceiba	1	-	1	1	-	1	-	-	-	-	-	-	-	-	-	-	-	-	-
Ciales	6	-	6	5	-	5	8	-	8	-	4	-	4	2	-	2	-	-	-
Cidra	-	-	-	-	-	-	5	-	5	-	-	-	-	-	-	-	-	-	-
Coamo	53	-	53	30	-	30	27	-	27	-	39	-	39	7	-	7	1	-	1
Comerio	37	-	37	20	-	20	18	-	18	-	10	-	10	20	-	20	-	-	-
Corozal	21	-	21	12	-	12	27	-	27	-	15	-	15	3	-	3	-	-	-
Dorado	16	-	16	11	-	11	5	-	5	-	11	-	11	4	-	4	-	-	-
Fajardo	390	3	393	257	1	258	133	-	133	4	88	-	88	90	1	91	22	-	22
Florida	-	-	-	-	-	-	1	-	1	-	-	-	-	-	-	-	-	-	-
Guánica	5	-	5	2	-	2	1	-	1	-	2	-	2	2	-	2	-	-	-
Guayama	295	2	297	207	1	208	128	-	128	5	69	1	70	51	-	51	1	-	1
Guayanilla	2	-	2	2	-	2	1	-	1	-	-	-	-	1	-	1	-	-	-
Guaynabo	80	-	80	60	-	60	39	-	39	-	71	-	71	8	-	8	1	-	1
Gurabo	2	-	2	2	-	2	6	-	6	1	-	-	-	1	-	1	-	-	-

**Tabla D-5 Solicitudes de órdenes de protección y órdenes de protección emitidas, denegadas y archivadas al amparo de la Ley Núm. 54-1989 para la Prevención e Intervención con la Violencia Doméstica**

Tribunal de Primera Instancia: Año fiscal 2018-2019

Municipio	Total de solicitudes de órdenes de protección			Total de órdenes de protección ex parte emitidas			Total de órdenes de protección finales emitidas			Ocasiones en las que se emitieron órdenes de protección recíprocas	Solicitudes de órdenes de protección denegadas			Solicitudes de órdenes de protección archivadas					
	Personal	Patronal	Total	Personal	Patronal	Total	Personal	Patronal	Total		A solicitud de la parte peticionaria			Otras razones					
											Personal	Patronal	Total	Personal	Patronal	Total			
Hatillo	72	-	72	41	-	41	29	-	29	-	31	-	31	11	-	11	-	-	-
Hormigueros	6	-	6	4	-	4	6	-	6	-	1	-	1	4	-	4	-	-	-
Humacao	499	1	500	400	-	400	162	-	162	3	146	1	147	114	-	114	3	-	3
Isabela	75	-	75	51	-	51	27	-	27	-	26	-	26	17	-	17	-	-	-
Jayuya	-	-	-	-	-	-	1	-	1	-	-	-	-	-	-	-	-	-	-
Juana Díaz	143	-	143	50	-	50	86	-	86	1	63	-	63	49	-	49	1	-	1
Juncos	1	-	1	1	-	1	6	-	6	-	-	-	-	3	-	3	1	-	1
Lajas	28	-	28	12	-	12	15	-	15	1	14	-	14	5	-	5	1	-	1
Lares	24	-	24	15	-	15	2	-	2	-	5	-	5	6	-	6	-	-	-
Las Marías	1	-	1	1	-	1	-	-	-	-	-	-	-	-	-	-	-	-	-
Las Piedras	36	-	36	22	-	22	16	-	16	-	17	-	17	17	-	17	-	-	-
Loíza	3	-	3	2	-	2	1	-	1	-	1	-	1	2	-	2	-	-	-
Manatí	69	-	69	55	-	55	17	-	17	1	14	-	14	36	-	36	9	-	9
Maunabo	3	-	3	3	-	3	2	-	2	-	1	-	1	-	-	-	1	-	1
Mayagüez	519	1	520	380	-	380	158	1	159	1	132	-	132	59	-	59	3	-	3
Moca	9	-	9	5	-	5	2	-	2	-	3	-	3	-	-	-	1	-	1

**Tabla D-5 Solicitudes de órdenes de protección y órdenes de protección emitidas, denegadas y archivadas al amparo de la Ley Núm. 54-1989 para la Prevención e Intervención con la Violencia Doméstica**

Tribunal de Primera Instancia: Año fiscal 2018-2019

Municipio	Total de solicitudes de órdenes de protección			Total de órdenes de protección ex parte emitidas			Total de órdenes de protección finales emitidas			Ocasiones en las que se emitieron órdenes de protección recíprocas	Solicitudes de órdenes de protección denegadas			Solicitudes de órdenes de protección archivadas					
	Personal	Patronal	Total	Personal	Patronal	Total	Personal	Patronal	Total		A solicitud de la parte peticionaria			Otras razones					
											Personal	Patronal	Total	Personal	Patronal	Total			
Morovis	23	-	23	17	-	17	13	-	13	-	1	-	1	7	-	7	6	-	6
Naranjito	1	-	1	1	-	1	-	-	-	-	1	-	1	-	-	-	-	-	-
Orocovis	28	-	28	16	-	16	17	-	17	-	10	-	10	10	-	10	1	-	1
Patillas	53	-	53	31	-	31	32	-	32	2	22	-	22	11	-	11	1	-	1
Peñuelas	2	-	2	2	-	2	-	-	-	-	-	-	-	1	-	1	-	-	-
Ponce	851	4	855	560	2	562	274	1	275	2	234	4	238	155	1	156	14	-	14
Quebradillas	7	-	7	5	-	5	1	-	1	-	7	-	7	-	-	-	-	-	-
Río Grande	5	-	5	4	-	4	5	-	5	-	2	-	2	3	-	3	-	-	-
Sabana Grande	40	-	40	28	-	28	28	-	28	-	14	-	14	23	-	23	5	-	5
Salinas	42	-	42	33	-	33	24	-	24	-	9	-	9	9	-	9	2	-	2
San Germán	72	-	72	41	-	41	42	-	42	1	23	-	23	17	-	17	3	-	3
San Juan	1,885	8	1,893	1,184	3	1,187	468	4	472	5	538	2	540	329	-	329	178	-	178
San Lorenzo	-	-	-	-	-	-	3	-	3	-	-	-	-	2	-	2	1	-	1
San Sebastián	150	-	150	101	-	101	79	-	79	1	30	-	30	47	-	47	7	-	7
Santa Isabel	1	-	1	-	-	-	2	-	2	-	-	-	-	-	-	-	-	-	-
Toa Alta	26	-	26	16	-	16	23	-	23	1	17	-	17	4	-	4	-	-	-

**Tabla D-5 Solicitudes de órdenes de protección y órdenes de protección emitidas, denegadas y archivadas al amparo de la Ley Núm. 54-1989 para la Prevención e Intervención con la Violencia Doméstica**

Tribunal de Primera Instancia: Año fiscal 2018-2019

Municipio	Total de solicitudes de órdenes de protección			Total de órdenes de protección ex parte emitidas			Total de órdenes de protección finales emitidas			Ocasiones en las que se emitieron órdenes de protección recíprocas	Solicitudes de órdenes de protección denegadas			Solicitudes de órdenes de protección archivadas					
	Personal	Patronal	Total	Personal	Patronal	Total	Personal	Patronal	Total		A solicitud de la parte peticionaria			Otras razones					
											Personal	Patronal	Total	Personal	Patronal	Total			
Toa Baja	114	2	116	23	1	24	58	-	58	6	77	2	79	26	-	26	1	-	1
Trujillo Alto	-	-	-	-	-	-	4	-	4	-	-	-	-	2	-	2	-	-	-
Utua	289	3	292	164	1	165	130	1	131	1	59	-	59	69	-	69	3	-	3
Vega Alta	27	-	27	21	-	21	14	-	14	-	8	-	8	2	-	2	-	-	-
Vega Baja	97	-	97	77	-	77	40	-	40	-	50	-	50	21	-	21	1	-	1
Vieques	26	-	26	15	-	15	5	-	5	-	7	-	7	12	-	12	1	-	1
Villalba	-	-	-	-	-	-	-	-	-	-	-	-	-	1	-	1	-	-	-
Yabucoa	25	-	25	17	-	17	14	-	14	1	12	-	12	10	-	10	6	-	6
Yauco	162	1	163	94	-	94	76	-	76	1	63	-	63	43	1	44	8	-	8
<b>Total</b>	<b>11,399</b>	<b>40</b>	<b>11,439</b>	<b>7,671</b>	<b>21</b>	<b>7,692</b>	<b>4,471</b>	<b>13</b>	<b>4,484</b>	<b>87</b>	<b>3,472</b>	<b>16</b>	<b>3,488</b>	<b>2,266</b>	<b>5</b>	<b>2,271</b>	<b>411</b>	<b>-</b>	<b>411</b>

Notas:

1. Orden de protección ex parte: es una orden emitida por el Tribunal de Primera Instancia luego de escuchar a la parte peticionaria y hacer una determinación provisional sobre los hechos.
2. Orden de protección final: es una orden emitida por el Tribunal de Primera Instancia luego de hacer una determinación final sobre los hechos.
3. Algunas de las órdenes de protección ex parte, finales, denegadas o archivadas pueden corresponder a solicitudes de órdenes de protección hechas en años anteriores al del presente informe.

Fuente de información: Oficina de Administración de los Tribunales, Sistema de Órdenes de Protección Automatizadas (OPA)

# **ANEJO 6 GLOSARIO**

## **Glosario**

Este glosario tiene como objetivo aclarar terminología de uso estadístico que suelen presentar duda o confusión.

La cuantificación estadística de la actividad judicial se realiza para algunos datos en la presentación y terminación de la responsabilidad judicial y administrativa del Tribunal.

### **Alegación de culpabilidad**

Clasificación estadística que agrupa la cantidad de casos terminados con disposición de alegación de culpabilidad.

### **Archivos**

Clasificación estadística que agrupa la cantidad de casos terminados con disposición por las determinaciones de archivos.

### **Caso criminal**

La unidad de cuantificación estadística es el delito imputado. Por cada uno de los delitos hay un caso estadístico por acusado.

### **Caso civil**

La unidad de cuantificación estadística es la primera causa de acción del título del documento de demanda o petición. Los eventos entre la presentación y la sentencia o posteriores a la misma se cuantifican como parte de la misma unidad.

### **Casos o recursos reabiertos/reinstalados**

Clasificación estadística que agrupa la cantidad de casos terminados que retornan ante la atención del Tribunal.

### **Condena**

Clasificación estadística que agrupa los casos criminales terminados con disposición de culpabilidad.

### **Disposición**

Clasificaciones que agrupan las maneras de terminar los casos. Cada clasificación recoge la cantidad de casos con decisiones judiciales.

### **Estipulación**

Clasificación estadística que agrupa la cantidad de casos terminados con disposición donde hubo acuerdos.

### **Hubo causa**

Clasificación estadística que agrupa la cantidad de vistas preliminares terminadas con disposición de causa probable para acusar. También es utilizada para agrupar la cantidad de vistas de Regla 6 terminadas con disposición de causa probable para arresto.

### **Índice de resolución**

En el contexto de lo que pretende expresar, lo representamos como una cantidad numérica de expedientes judiciales resueltos por cada cien presentados nuevos. Establece una relación entre los casos resueltos y los casos presentados para un mismo período. El índice de resolución cobra protagonismo cuando se han presentado 100 casos o más, de lo contrario, el indicador pierde su valor funcional.

### **Labor en asuntos municipales**

La unidad de cuantificación estadística es el asunto atendido por los jueces y juezas. La clasificación del asunto son los aspectos investigados de índole civil y criminal en los tribunales municipales.

### **Labor en pensiones alimentarias**

La unidad de cuantificación estadística es el asunto atendido por los examinadores y examinadoras de pensiones alimentarias. La clasificación del asunto son las vistas celebrar de los incidentes sobre las pensiones alimentarias de relaciones de familia y las recomendaciones a jueces y juezas de familia.

### **Movimiento de casos**

Es una presentación conjunta de la cantidad de datos recopilados de los casos que se procesan y terminan en el tribunal durante un periodo informado.

**Pendiente al inicio del periodo**-Cantidad de casos en espera de terminación al inicio del periodo. Son los casos que están en proceso de maduración jurídica, indistintamente de si son recientes o llevan más tiempo.

**Casos presentados**- Cantidad de casos nuevos que iniciaron con la presentación de documento de alegaciones y requiriendo asistencia o reparación durante un periodo.

**Total de activos**- Cantidad por la suma de casos pendientes al inicio de un periodo y los casos presentados durante el periodo de referencia. También se le conoce como el volumen de casos ante la consideración del tribunal.

**Casos resueltos**-Cantidad de casos terminados con una disposición durante un periodo informado.

**Pendiente al final del periodo** - Cantidad de casos en espera de terminación al final de un periodo informado. Son los casos que están en proceso de maduración jurídica, indistintamente de si son nuevos o llevan más tiempo.

### **Mediana de resolución**

La mediana de resolución es el valor central de una distribución de datos de tiempo organizados en forma ascendente o descendente, la cual deja a cada lado la mitad de las observaciones. La unidad de cuantificación son días transcurridos desde la presentación hasta la terminación de todos los casos. Una mediana de tres meses indica que la mitad de los casos se resolvió en menos de tres meses y la otra mitad en más de tres meses.

### **Por jurado**

Clasificación para distinguir la cantidad de casos terminados con celebración de un Juicio por jurado.

### **Por tribunal de derecho**

Clasificación para distinguir la cantidad de casos terminados con celebración de un Juicio por tribunal de derecho.

### **Querellas contra menores**

Clasificación para distinguir la cuantificación estadística de los casos del Sistema de Justicia Juvenil. Es utilizado para diferenciar la cantidad de casos por faltas de menores de la cantidad de casos por delitos criminales de los adultos.

### **Renuncia de jurisdicción**

Clasificación estadística que agrupa la cantidad de querellas terminadas con disposición de hubo renuncias de jurisdicción.

### **Traslado**

Clasificación estadística que agrupa la cantidad de casos o vistas que se mudan de un tribunal a otro por razón de la materia, cuantía económica o el lugar de la competencia.

### **Transferencia vista pensión alimentaria**

Clasificación estadística que agrupa la cantidad de nuevas vistas cuando no pudo celebrarse una vista señalada ante Examinadores y Examinadoras de pensiones alimentarias.

### **Reseñalamiento vista pensión alimentaria**

Clasificación estadística que agrupa la cantidad de vistas de seguimiento ante Examinadores y Examinadoras de pensiones alimentarias.

### **Vista adjudicativa**

Clasificación estadística que agrupa la cantidad de querellas terminadas en el Sistema de Justicia Juvenil.

**Vista preliminar**

La unidad de cuantificación estadística para estas vistas es el delito imputado. La clasificación distingue la cuantificación estadística de las vistas relativas a la determinación de causa probable en una acusación para juicio por delitos.

**Vista preliminar en alzada**

La unidad de cuantificación estadística es la vista preliminar donde la disposición fue revisada. La clasificación de las vistas es por el delito imputado.

**Tribunal Supremo y Tribunal de Apelaciones****Apelación, recurso de**

Cuantificación estadística de los recursos ante un tribunal de superior jerarquía para que anule, revoque o modifique la sentencia o providencia dictada por un tribunal inferior.

**Opinión**

Cuantificación estadística de la cantidad de escritos aplicables a cualquier otro caso de similar naturaleza.

**Opinión concurrente**

Cuantificación estadística de la cantidad de opiniones que están de acuerdo con una opinión principal pero no con sus fundamentos.

**Opinión disidente**

Cuantificación estadística de la cantidad de opiniones que están en desacuerdo con la opinión de mayoría.

**Opinión de mayoría**

Cuantificación estadística de la cantidad de opiniones que concurre la mayoría de los/las integrantes que intervienen en la decisión.

**Per curiam**

Cuantificación estadística de la cantidad de opiniones que identifican a la “Curia” o a todas/todas los/las integrantes como autores de las mismas.

**Revisión, recurso de**

Cuantificación estadística de la cantidad de recursos para revisar sentencias o resoluciones de un tribunal de inferior jerarquía.

**Sentencia**

Cuantificación estadística de la cantidad de pronunciamientos sobre la pena que se le impone a un acusado.