



Poder Judicial  
de Puerto Rico

# ANUARIO ESTADÍSTICO DEL PODER JUDICIAL

AÑO FISCAL 2017-2018



**ANUARIO ESTADÍSTICO DEL PODER  
JUDICIAL DE PUERTO RICO  
2017-2018**

**Oficina de Administración de los Tribunales  
San Juan, 2022**



2022

Oficina de Administración de los Tribunales (OAT)  
www.poderjudicial.pr

Dirección física:  
268 Ave. Muñoz Rivera  
San Juan, PR 00918-1913

Dirección postal:  
PO Box 190917  
San Juan, PR 00919-0917

Teléfono  
(787) 641-6600

Hon. Maite D. Oronoz Rodríguez  
Jueza Presidenta  
Tribunal Supremo de  
Puerto Rico

Hon. Sigfrido Steidel Figueroa  
Director Administrativo  
de los Tribunales

Fecha de publicación: febrero 2022

Nota técnica: Los datos del Tribunal de Primera Instancia (TPI) contenidos en este Anuario Estadístico fueron extraídos de las bases de datos al 20 de febrero de 2019. Agradecemos la colaboración del personal estadístico del Tribunal Supremo y del Tribunal de Apelaciones; a la Oficina de Servicios y Apoyo a Jueces y Juezas; a la Oficina de Servicios Sociales de la Directoría de Operaciones de la OAT; y a la Oficina de Análisis y Desarrollo de Sistemas de la Directoría de Informática, por brindar sus datos.

Citación sugerida:

Oficina de Administración de los Tribunales (2022). Anuario Estadístico del Poder Judicial de Puerto Rico 2017-2018. San Juan, Puerto Rico.

Este informe fue realizado por personal de la Oficina de Estadísticas de la Directoría de Operaciones de la OAT. Puede contactar a la Oficina de Estadísticas en el (787) 641-6998 o por fax al (787) 641-6991.

## Tabla de contenido

Introducción.....	1
Ordenamiento jurídico.....	1
Figura 1 Organización judicial y administrativa.....	2
Jueces y Juezas del Tribunal General de Justicia.....	2
Gráfica 1 Jueces y Juezas del Tribunal Supremo y Tribunal de Apelaciones .....	2
Tabla 1 Jueces y Juezas del Tribunal de Primera Instancia.....	3
Distribución territorial de las regiones judiciales.....	3
Figura 2 Distribución territorial de las regiones judiciales, Año fiscal 2017-2018 .....	4
Tribunal Supremo .....	4
Resumen de actividad judicial.....	5
Gráfica 2 Recursos presentados y resueltos en Tribunal Supremo.....	5
Tribunal de Apelaciones .....	6
Resumen de actividad judicial.....	7
Gráfica 3 Recursos presentados y resueltos en Tribunal de Apelaciones .....	7
Tribunal de Primera Instancia .....	8
Resumen de actividad judicial.....	8
Gráfica 4 Distribución de los casos presentados y resueltos, por asunto del Tribunal de Primera Instancia .....	8
Tabla 2 Asuntos presentados, resueltos e índice de resolución del Tribunal de Primera Instancia.....	9
Gráfica 5 Índice de resolución, por región .....	9
Gráfica 6 Distribución de los casos pendientes al final de año.....	10
Tabla 3 Otra labor realizada en la Sala Municipal .....	11
Tabla 4 Órdenes expedidas en la Sala Municipal .....	11
Gráfica 7 Solicitudes y órdenes de protección al amparo de Ley Núm. 54 de 15 de agosto de 1989. ....	12
Asuntos en los que intervienen Examinadores y Examinadoras de Pensiones Alimentarias.....	12
Tabla 5 Examinadores y examinadoras .....	13
Gráfica 8 Casos sobre pensiones alimentarias presentados ante los Examinadores de Pensiones.....	13
Gráfica 9 Recomendación de las Examinadores de Pensiones para los casos sobre pensiones alimentarias.....	14
<b>ANEJO ESTADÍSTICO .....</b>	<b>15</b>

<b>ANEJO 1 JUECES Y JUEZAS .....</b>	<b>17</b>
Tribunal Supremo.....	17
Tribunal de Apelaciones.....	17
Tribunal de Primera Instancia, Sala Superior .....	18
Tribunal de Primera Instancia, Sala Municipal .....	22
<b>ANEJO 2 TRIBUNAL SUPREMO .....</b>	<b>24</b>
Tabla A-1 Movimiento de recursos .....	24
Tabla A-2 Movimiento de recursos sometidos <sup>1</sup> .....	26
Tabla A-3 Movimiento de recursos criminales y civiles .....	27
Tabla A-4 Recursos resueltos.....	27
Tabla A-5 Relación entre los recursos de naturaleza civil y criminal, presentados y reabiertos.....	28
Tabla A-6 Recursos resueltos por disposición.....	29
Tabla A-7 Recursos resueltos con opinión y sin opinión, por recurso y disposición .....	30
Tabla A-8 Opiniones emitidas por recurso y clasificación.....	31
Tabla A-9 Recursos resueltos por opinión.....	32
Tabla A-10 Relación entre opiniones y sentencias .....	32
Tabla A-11 Autos expedidos y denegados con y sin orden de mostrar causa .....	33
Tabla A-12 Disposición de autos expedidos*.....	33
<b>ANEJO 3 TRIBUNAL DE APELACIONES .....</b>	<b>34</b>
Tabla B-1 Movimiento de recursos.....	34
Tabla B-2 Movimiento de recursos, por tipo de recurso.....	35
Tabla B-3 Disposición de recursos, por tipo de recursos .....	36
Tabla B-4 Recursos desestimados, por tipo de recurso y la causa para desestimar.....	37
Tabla B-5 Movimiento de recursos, por región judicial.....	38
Tabla B-6 Disposición de recursos por región judicial.....	39
<b>ANEJO 4 TRIBUNAL DE PRIMERA INSTANCIA, SALA SUPERIOR.....</b>	<b>40</b>
Tabla C-1 Movimiento de casos criminales, de tránsito, civiles y relaciones de familia, por sala .....	40
Tabla C-1S Movimiento de casos criminales, de tránsito, civiles y relaciones de familia, por sala .....	46
Tabla C-2 Movimiento de casos civiles .....	50
Tabla C-2S Movimiento de casos civiles .....	51
Tabla C-3 Movimiento de casos civiles, por causa de acción .....	52
Tabla C-3S Movimiento de casos civiles, por causa de acción .....	61

Tabla C-4 Casos civiles archivados, por fundamento.....	68
Tabla C-4S Casos civiles archivados, por fundamento.....	68
Tabla C-5 Movimiento de casos civil, por sala .....	69
Tabla C-5S Movimiento de casos civiles, por sala.....	71
Tabla C-6 Movimiento de casos criminales.....	73
Tabla C-6S Movimiento de casos criminales.....	74
Tabla C-7 Movimiento de casos criminales, por delito.....	75
Tabla C-7S Movimiento de casos criminales por delito.....	90
Tabla C-8 Casos criminales archivados, por fundamento .....	96
Tabla C-8S Casos criminales archivados, por fundamento.....	96
Tabla C-9 Movimiento de casos criminales, por sala y grado de delito.....	97
Tabla C-9S Movimiento de casos criminales, por sala y grado de delito.....	101
Tabla C-10 Casos criminales resueltos, por sala, disposición y grado de delito .....	102
Tabla C-10S Casos criminales resueltos, por sala, disposición y grado de delito.....	106
Tabla C-11 Movimiento de casos de tránsito.....	107
Tabla C-12 Movimiento de casos de tránsito, por infracción.....	108
Tabla C-13 Casos de tránsito archivados, por fundamento .....	110
Tabla C-14 Movimiento de casos de tránsito, por sala .....	111
Tabla C-15 Movimiento de casos de relaciones de familia.....	113
Tabla C-16 Movimiento de casos de relaciones de familia, por materia y causa de acción.....	114
Tabla C-17 Casos de relaciones de familia archivados, por fundamento .....	117
Tabla C-18 Divorcios concedidos, por causa de acción y número de hijos/as menores .....	117
Tabla C-19 Movimiento de casos en el Programa de Relaciones de Familia .....	118
Tabla C-20 Movimiento de casos en el Programa de Relaciones de Familia, por región.....	118
Tabla C-21 Informe de labor realizada*con pensiones alimentarias .....	119
Tabla C-22 Movimiento de casos de relaciones de familia, por sala .....	120
Tabla C-23 Movimiento de querellas, asunto de menores.....	122
Tabla C-24 Menores atendidos según el sexo y movimiento de querellas, por región.....	122
Tabla C-25 Historial de antecedentes de los/las menores contra quienes se presentaron querellas, según el sexo .....	123
Tabla C-26 Querellas presentadas contra menores, por motivo y región.....	124

Tabla C-27 Disposición judicial de las querellas contra menores resueltas, por región.....	128
Tabla C-28 Querellas presentadas contra menores, según el sexo, edad y falta .....	129
Tabla C-29 Menores contra quienes se presentaron querellas, según el sexo y edad.....	132
Tabla C-30 Convivencia de los/las menores contra quienes se presentaron querellas .....	133
Tabla C-31 Asistencia a la escuela y trabajo de los/las menores contra quienes se presentaron querellas, según el sexo .....	134
Tabla C-32 Menores contra quienes se presentaron querellas y que no asisten a la escuela, según el y edad .....	134
Tabla C-33 Fuente principal de sostenimiento de la familia y/o los menores contra quienes se presentaron querellas, según el sexo .....	135
Tabla C-34 Razones de no convivencia de los/las menores contra quienes se presentaron querellas, según quien expresa la razón y sexo.....	136
Tabla C-35 Movimiento de vistas preliminares en alzada, por sala .....	137
Tabla C-36 Movimiento de vistas preliminares, por sala.....	138
Tabla C-37 Medianas de tiempo transcurrido en la resolución de casos, querellas y vistas preliminares (en meses) .....	139
Tabla C-37S Medianas de tiempo transcurrido en la resolución de casos, querellas y vistas preliminares (en meses) .....	140
<b>ANEJO 5 TRIBUNAL DE PRIMERA INSTANCIA, SALA MUNICIPAL .....</b>	<b>141</b>
Tabla D-1 Movimiento de casos civiles, por sala.....	141
Tabla D-1S Movimiento de casos civiles, por sala .....	145
Tabla D-2 Movimiento de casos civiles, por causa de acción .....	148
Tabla D-2S Movimiento de casos civiles, por causa de acción .....	150
Tabla D-3 Casos civiles archivados, por fundamento .....	151
Tabla D-3S Casos civiles archivados, por fundamento .....	151
Tabla D-4(A) Labor realizada, por municipio .....	152
Tabla D-4(B) Labor realizada, por municipio .....	155
Tabla D-5 Solicitudes de órdenes de protección y órdenes de protección emitidas, denegadas y archivadas al amparo de la Ley Núm. 54-1989 para la Prevención e Intervención con la Violencia Doméstica .....	158
<b>ANEJO 6 GLOSARIO.....</b>	<b>163</b>
Glosario.....	163



# INTRODUCCIÓN

La disponibilidad de una base estadística adecuada que permita la medición de la gestión judicial de nuestros tribunales es esencial para la toma de decisiones del Poder Judicial que se encuentra en constante evolución.

El índice de resolución, la variación de casos pendientes, la capacidad de resolución de los órganos judiciales, son solo algunos de los indicadores de medición de la actividad judicial que contribuyen al análisis continuo del desempeño del Poder Judicial.

## ORDENAMIENTO JURÍDICO

La Constitución del Estado Libre Asociado de Puerto Rico establece un sistema republicano de gobierno compuesto por tres poderes: Poder Legislativo, Poder Ejecutivo y Poder Judicial.

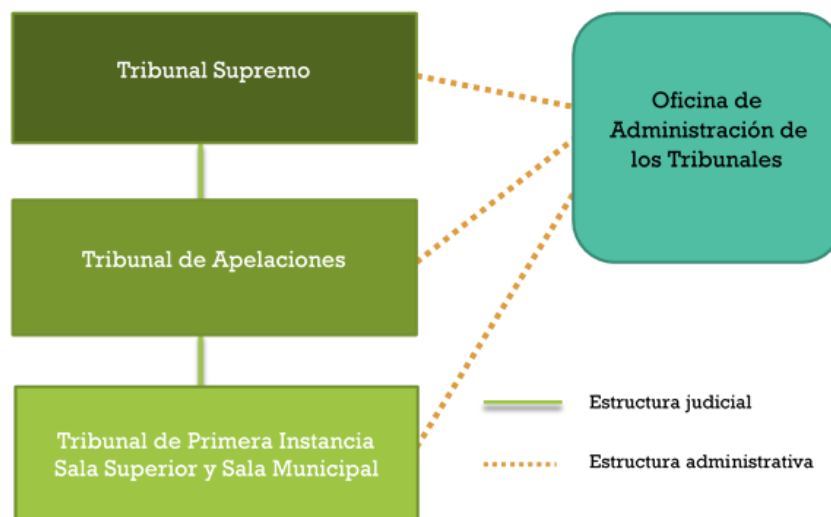
El Artículo V de la Constitución dispone que los tribunales de Puerto Rico constituyen un sistema judicial unificado en lo concerniente a jurisdicción, funcionamiento y administración. Además, establece que el Poder Judicial se ejercerá por un Tribunal Supremo y por aquellos otros tribunales que se establezcan por ley.

El Tribunal Supremo tiene la encomienda y ejerce la función principal de interpretar la ley, aclarar cuál es el estado de derecho y determinar la validez constitucional de cualquier estatuto o actuación oficial del Gobierno. También adopta reglas para la administración de los tribunales; reglamenta el ejercicio y admisión a la abogacía y notaría; aprueba normas de conducta ética profesional y judicial y ejerce su autoridad disciplinaria sobre abogados, abogadas, jueces y juezas.

El Juez Presidente o Jueza Presidenta dirige, por disposición constitucional, la administración de los tribunales. La Sección 7 del Artículo V de la Constitución crea el cargo de Director o Directora Administrativo de los Tribunales para asistirle en el desempeño de tal responsabilidad. El Director o Directora Administrativo de los Tribunales es nombrado por el Juez Presidente o Jueza Presidenta.

La Ley 201-2003, según enmendada, conocida como la Ley de la Judicatura del Estado Libre Asociado de Puerto Rico de 2003 (en adelante, Ley de la Judicatura de 2003) establece que el Poder Judicial está compuesto por el Tribunal Supremo como tribunal de última instancia, el Tribunal de Apelaciones como tribunal intermedio y por el Tribunal de Primera Instancia, los que conjuntamente constituyen el Tribunal General de Justicia.

FIGURA 1 ORGANIZACIÓN JUDICIAL Y ADMINISTRATIVA

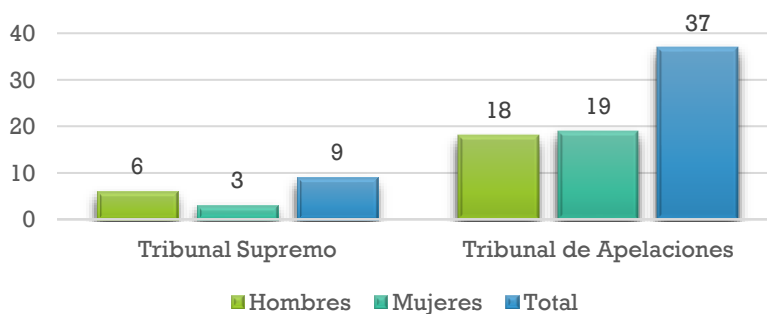


## JUECES Y JUEZAS DEL TRIBUNAL GENERAL DE JUSTICIA

El Tribunal Supremo (TS) es el tribunal de última instancia, y está compuesto por un Juez Presidente o Jueza Presidenta y ocho Jueces Asociados y Juezas Asociadas, quienes desempeñan sus cargos hasta la edad de 70 años. Al 30 de junio de 2018 el 100 % de estas plazas se encontraban ocupadas, con una distribución por género de tres (3) mujeres y (6) hombres. Ver Gráfica 1

El Tribunal de Apelaciones (TA) está compuesto por 39 plazas de Jueces y Juezas que desempeñan su cargo por un término de dieciséis (16) años. Al 30 de junio de 2018 el 95% de estas plazas se encontraban ocupadas, con una distribución por género de 19 mujeres y 18 hombres. Ver Gráfica 1

GRÁFICA 1 JUECES Y JUEZAS DEL TRIBUNAL SUPREMO Y TRIBUNAL DE APELACIONES



El Tribunal de Primera Instancia (TPI) está constituido por 253 Jueces y Juezas Superiores y 85 Jueces y Juezas Municipales. De conformidad con lo dispuesto en la Ley de la Judicatura de 2003, según enmendada, tanto los Jueces y Juezas Superiores, así como los Jueces y Juezas Municipales son nombrados y desempeñan su cargo por un término de 12 años.

De un total de 338 plazas disponibles en el TPI, al 30 de junio de 2018 el 93% de éstas se encontraban ocupadas. Los Jueces y Juezas Superiores tienen competencia sobre todos los asuntos civiles y criminales. De conformidad con lo establecido en la Ley de la Judicatura de 2003, según enmendada, los Jueces y Juezas Municipales, tienen competencia sobre determinados asuntos civiles y criminales. Además, mediante asignación del Juez Presidente o Jueza Presidenta, el Juez o Jueza Municipal puede intervenir en asuntos interlocutorios de un caso ante la consideración de un Juez o Jueza Superior. Al final del año fiscal 2017-18 el TPI contaba con 314 Jueces y Juezas activos (234 jueces y juezas superiores y 80 jueces y juezas municipales). Ver Tabla 1

TABLA 1 JUECES Y JUEZAS DEL TRIBUNAL DE PRIMERA INSTANCIA

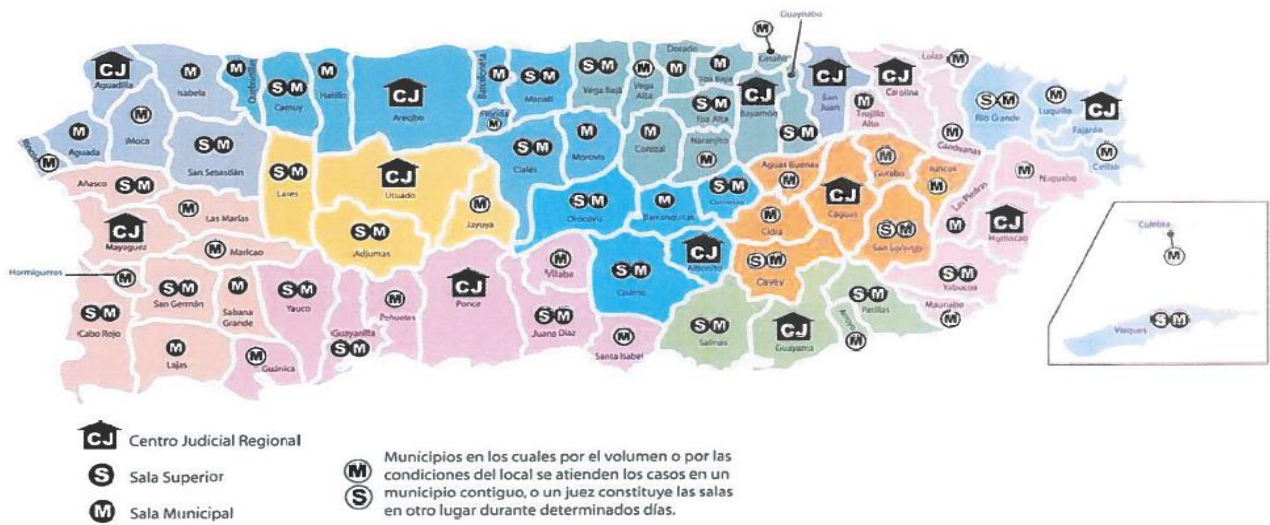
Tribunal	Jueces y Juezas activos		
	Hombres	Mujeres	Total
Tribunal de Primera Instancia	<u>127</u>	<u>187</u>	<u>314</u>
Jueces y Juezas Superiores	97	137	234
Jueces y Juezas Municipales	30	50	80

Fuente: Oficina de Servicios y Apoyo a Jueces y Juezas, Oficina de Administración de los Tribunales: Jueces y Juezas activos del Tribunal General de Justicia al 30 de junio de 2018.

## DISTRIBUCIÓN TERRITORIAL DE LAS REGIONES JUDICIALES

El Tribunal de Primera Instancia se distribuye territorialmente en trece regiones judiciales. Cada región judicial está compuesta por un centro judicial y sus respectivas salas superiores y municipales. Cada centro judicial cuenta con un Juez Administrador o Jueza Administradora Regional quien, junto con su personal de apoyo, representa el ordenamiento de índole judicial y administrativo central establecido por el Juez Presidente o la Jueza Presidenta.

FIGURA 2 DISTRIBUCIÓN TERRITORIAL DE LAS REGIONES JUDICIALES, AÑO FISCAL 2017-2018



Revisado 19 de Diciembre de 2017

Alfonso S. Martínez Piovaneli  
 Director Administrativo de los Tribunales-Interno

## TRIBUNAL SUPREMO

El Tribunal Supremo adopta para los tribunales, reglas de evidencia y de procedimiento civil y criminal y para el trámite de asuntos de menores, y las remite a la Asamblea Legislativa para su aprobación. También aprueba la reglamentación para la administración del Tribunal General de Justicia.

El Tribunal Supremo atiende los siguientes asuntos:

- recursos originales de mandamus, hábeas corpus, quo warranto, injunction y auto inhibitorio;
- apelaciones de sentencias finales de paneles del Tribunal de Apelaciones (TA) en casos civiles en los cuales se haya determinado la inconstitucionalidad de una ley, resolución, regla o reglamento de una agencia o instrumentalidad pública u ordenanza municipal;
- apelaciones que plantean la existencia de conflictos entre sentencias en casos civiles del TA;
- mediante recurso gubernativo la calificación final de los Registradores de la Propiedad al denegar un asiento solicitado;
- mediante certiorari, que expide discrecionalmente, las sentencias o resoluciones finales u órdenes interlocutorias de paneles del TA;
- mediante el auto de certificación trae ante sí, para considerar y resolver, cualquier caso pendiente ante el TA en el cual se cuestiona la

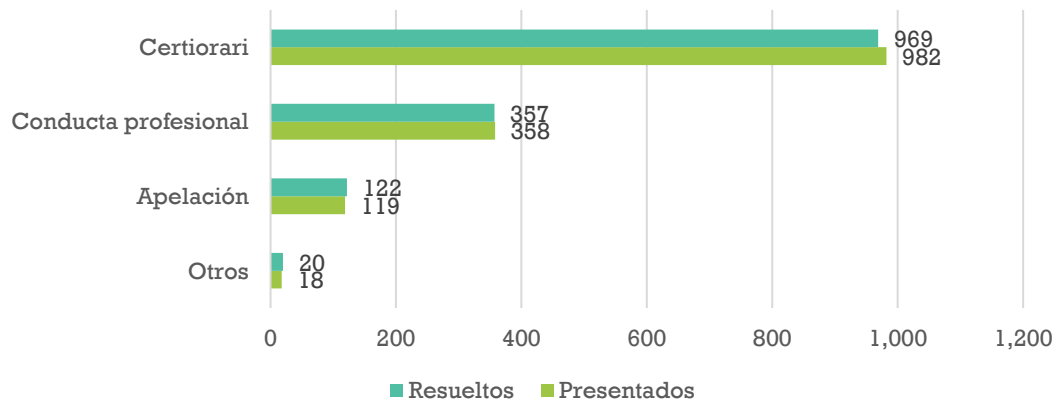
inconstitucionalidad de una ley, resolución, regla o reglamento, o un caso que por su naturaleza e impacto en la convivencia social amerita se obvie el trámite procesal regular; y

- mediante auto de certificación, cualquier asunto certificado por algún tribunal de los Estados Unidos de América (Supremo, Apelativo, Distrito) o por el más alto tribunal apelativo de cualesquiera de los estados de la Unión Americana, si existen cuestiones de derecho puertorriqueño que puedan determinar el resultado del mismo y no existan precedentes en la jurisprudencia del Tribunal Supremo.
- Cualquier otro recurso y causas que se determinen por ley.

## RESUMEN DE ACTIVIDAD JUDICIAL

En el Tribunal Supremo, durante el año fiscal 2017-2018, se presentaron 1,477 y se resolvieron 1,468 recursos. El recurso de mayor atención fue el certiorari. De estos recursos, se presentaron 982 y se resolvieron 966, lo que representó el 66 por ciento de atención. Ver Gráfica 2

### GRÁFICA 2 RECURSOS PRESENTADOS Y RESUELTOS EN TRIBUNAL SUPREMO



El índice de resolución (IR) es un indicador de la capacidad del tribunal para atender la carga de casos que se le presenta. La relación de recursos resueltos respecto a los recursos presentados en el Tribunal Supremo durante el año fiscal 2017-2018 resultó en un índice de resolución de 99. Es decir, de cada 100 recursos nuevos presentados se resolvieron 99 recursos. Al 30 de junio de 2018, quedaron pendientes de resolver 317 recursos. De los cuales el 32% están en trámite de perfeccionamiento, el 38% ya perfeccionados y listos para resolverse en sus méritos y el 30% a ser considerados por el tribunal.

# TRIBUNAL DE APELACIONES

El Tribunal de Apelaciones atiende:

Mediante recurso de apelación:

- Sentencias finales dictadas por el Tribunal de Primera Instancia (TPI) en casos civiles y criminales.

Mediante recurso de certiorari:

- Sentencias dictadas por el TPI en los casos de condena por alegación de culpabilidad.
- Resoluciones dictadas por el TPI en virtud del procedimiento especial de la Ley de Municipios Autónomos.
- Resoluciones finales dictadas por el TPI en procedimientos de jurisdicción voluntaria.
- Resolución u orden o sentencia final al revisar un laudo de arbitraje del TPI.
- Resoluciones u órdenes interlocutorias del TPI bajo las Reglas 56 y 57 o de la denegatoria de una moción de carácter dispositivo.
- Órdenes o resoluciones interlocutorias dictadas por el TPI cuando se recurra de decisiones sobre la admisibilidad de testigos de hechos o peritos esenciales, asuntos relativos a privilegios evidenciaros, anotaciones de rebeldía o en casos de Relaciones de Familia.
- Sentencias dictadas por el TPI al revisar las resoluciones, determinaciones u órdenes que emita la Comisión Estatal de Elecciones.
- Órdenes o resoluciones que revistan de interés público o en cualquier otra situación en la cual esperar a la apelación constituiría un fracaso irremediable de la justicia.

Mediante recurso de revisión:

- Decisiones, reglamentos, órdenes, resoluciones y providencias finales dictadas por organismos o agencias administrativas o por sus funcionarios, ya sean en su función adjudicativa o cuasi legislativa conforme lo dispuesto en ley.

Autos de hábeas corpus y mandamus:

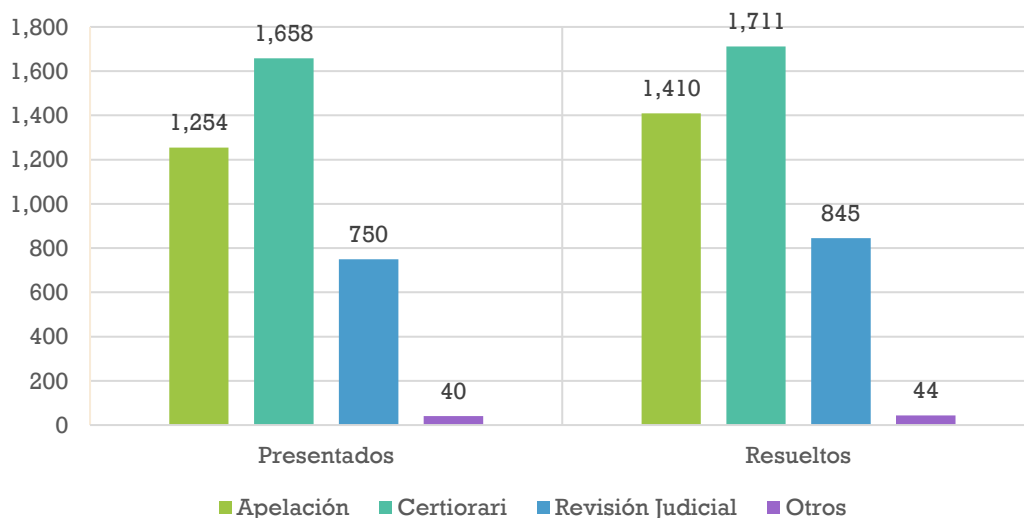
- Mandamus – Recurso extraordinario que busca una expresión judicial que obligue a un funcionario o a una funcionaria pública a cumplir con su deber ministerial.
- Hábeas corpus – Recurso extraordinario de naturaleza civil mediante el cual una persona que está privada ilegalmente de su libertad solicita a la autoridad judicial competente que investigue la causa de su detención.

## RESUMEN DE ACTIVIDAD JUDICIAL

En el Tribunal de Apelaciones, durante el año fiscal 2017-2018, se presentaron 3,702 y se resolvieron 4,010 recursos. El recurso de mayor atención fue el certiorari. De estos recursos se presentaron 1,658 y se resolvieron 1,711, lo que represento el 43 por ciento de atención. Ver Gráfica 3

La relación de recursos resueltos respecto a los recursos presentados en el Tribunal de Apelaciones durante el año fiscal 2017-2018 resultó en un índice de resolución de 108. Al 30 de junio de 2018, quedaron pendientes de resolver 1,017 recursos. De los cuales el 63.6% eran apelaciones, el 21.5% certiorari, el 14.7% revisiones judiciales y 0.2% escritos misceláneos extraordinarios.

GRÁFICA 3 RECURSOS PRESENTADOS Y RESUELTOS EN TRIBUNAL DE APELACIONES



# TRIBUNAL DE PRIMERA INSTANCIA

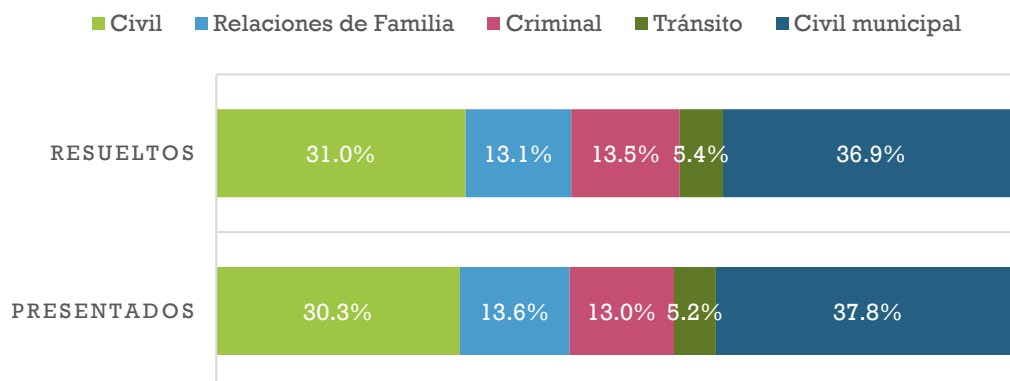
Las salas del Tribunal de Primera Instancia (TPI) tienen jurisdicción original para intervenir en todo tipo de procedimiento judicial, civil o criminal, bajo las leyes y la Constitución del Estado Libre Asociado de Puerto Rico.

El TPI está dividido para fines administrativo, en trece (13) regiones judiciales. Las regiones judiciales son: San Juan, Bayamón, Arecibo, Aguadilla, Mayagüez, Ponce, Guayama, Humacao, Caguas, Aibonito, Utuado, Carolina y Fajardo. El TPI atiende en materia civil todos los asuntos de: derecho de familia, derecho laboral, sucesiones, derecho constitucional, derecho administrativo, derecho corporativo, derecho hipotecario, derecho de obligaciones y contratos, daños y perjuicios, acciones relacionadas con toda clase de contribuciones, casos de expropiaciones, recursos legales especiales y extraordinarios, procedimientos para poner en vigor las determinaciones de las agencias administrativas, o para impugnar o poner en vigor los laudos arbitrales en cualquier materia y, cualquier otro asunto civil. En lo criminal, este Tribunal atiende todos los casos por delito grave y menos grave, así como toda infracción a las ordenanzas municipales.

## RESUMEN DE ACTIVIDAD JUDICIAL

En el año fiscal 2017-2018 se presentaron 147,181 casos, de los cuales el 30% fueron civil y 13.6% de relaciones de familia. En total se resolvieron 155,470 casos, de los cuales el 31% fueron civil y 13.1% de relaciones de familia. Vea Gráfica 4.

### GRÁFICA 4 DISTRIBUCIÓN DE LOS CASOS PRESENTADOS Y RESUELTOS, POR ASUNTO DEL TRIBUNAL DE PRIMERA INSTANCIA





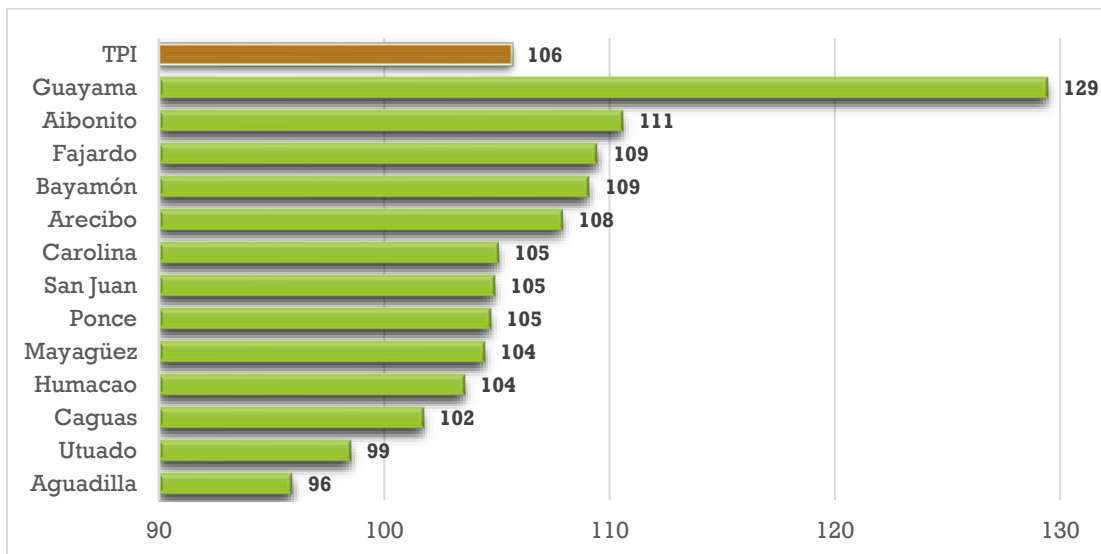
En querrelas por faltas cometidas por los menores se presentaron 1,194 y se resolvieron 1,520. El índice de resolución fue de 127. También fueron señaladas 16,971 vistas preliminares y 1,427 vistas preliminares en alzada. En vistas preliminares se resolvieron 17,477 y en vistas preliminares en alzadas 1,555. Vea Tabla 2

**TABLA 2 ASUNTOS PRESENTADOS, RESUELTOS E ÍNDICE DE RESOLUCIÓN DEL TRIBUNAL DE PRIMERA INSTANCIA**

Asuntos	Presentados	Resueltos	Índice de resolución
Civil	44,634	48,262	108
Relaciones de Familia	20,079	20,444	102
Criminal	19,142	20,960	109
Tránsito	7,706	8,380	109
Civil municipal	55,620	57,424	103
Querrelas contra menores	1,194	1,520	127
Vistas preliminares	16,971	17,477	103
Vistas preliminares en alzada	1,427	1,555	109

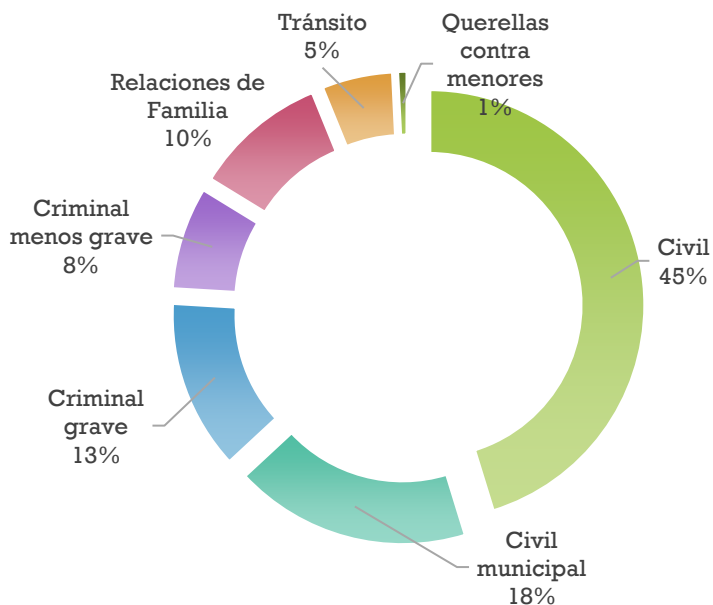
El TPI alcanzó un índice de resolución de 106, es decir, se resolvieron 106 casos de cada 100 casos presentados. Al examinar este indicador por región judicial, notamos que once Regiones Judiciales alcanzaron un índice de resolución de 102 o más. Las Regiones Judiciales de menor índice de resolución fueron Utuado y Aguadilla. Ver Gráfica 5

**GRÁFICA 5 ÍNDICE DE RESOLUCIÓN, POR REGIÓN**



A finales del año fiscal 2017-2018 quedaban pendientes de resolución 70,037 casos y querellas por faltas cometidas por menores. En esta cantidad se consideran los casos civiles en Sala Superior y Sala Municipal, casos criminales, casos relacionados a la Ley de Tránsito, casos de Relaciones de Familia y querellas contra menores. Ver Gráfica 6

**GRÁFICA 6 DISTRIBUCIÓN DE LOS CASOS PENDIENTES AL FINAL DE AÑO**



En el año fiscal 2017-2018, los Jueces y Juezas de las Salas Municipales del TPI atendieron 129,442 vistas, fianzas o resoluciones y expedieron 62,688 órdenes. El 29.85% de la labor realizada por Jueces y Juezas Municipales correspondió a Vistas de Regla 6 (38,642 vistas). Las imposiciones de fianzas ascendieron a 10,227 o el 7.90% de la labor realizada en la Sala Municipal. Ver Tabla 3

Por otro lado, los Jueces y Juezas Municipales expedieron órdenes en virtud de varias leyes. Las más frecuentes (17.54%) fueron las correspondientes a la Ley Contra el Acecho en Puerto Rico (Ley 284-1999) seguidas por aquellas relacionadas a la Ley de política pública y carta de personas de edad avanzada (Ley 21-1986) con un 16.50%. Ver Tabla 4

TABLA 3 OTRA LABOR REALIZADA EN LA SALA MUNICIPAL

<b>Labor realizada</b>	<b>Cantidad</b>	<b>Por ciento</b>
Vistas Regla 6	38,642	29.85
Fianzas impuestas	10,227	7.90
Fianzas admitidas	3,042	2.35
Resoluciones	<u>6,325</u>	<u>4.89</u>
Ley Núm. 140*	6,178	4.78
Ordenanzas municipales	147	0.11
Ley Núm. 88 de Menores**	<u>2,159</u>	<u>1.67</u>
Vista de quejas	824	0.64
Determinación de causa	628	0.48
Órdenes	<u>707</u>	<u>0.55</u>
Aprehensión	475	0.37
Ingreso	232	0.18
Vista inicial	1,126	0.87
Otros***	67,921	52.47
<b>Total</b>	<b>129,442</b>	<b>100.00</b>

\*Ley Núm. 140 de 23 de julio de 1974. Conocida como Ley sobre controversias y estados provisionales de derecho.

\*\*Ley Núm. 88 de 9 de julio de 1986. Conocida como Ley de menores de Puerto Rico.

\*\*\*Incluye advertencias legales, bodas, certificaciones, declaraciones juradas, inspecciones oculares, orientaciones, diligenciamientos de órdenes y otros asuntos.

TABLA 4 ÓRDENES EXPEDIDAS EN LA SALA MUNICIPAL

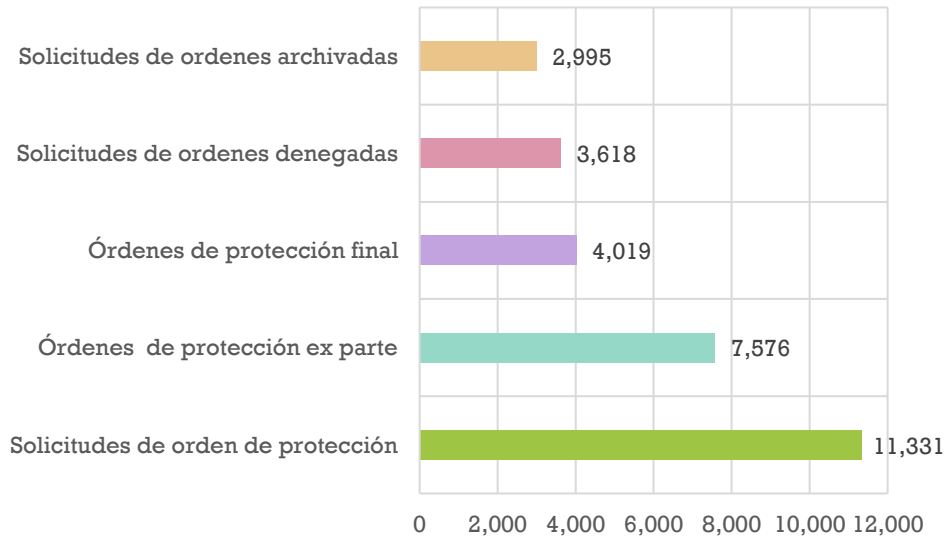
<b>Ordenes expedidas</b>	<b>Cantidad</b>	<b>Por ciento</b>
Ley Núm. 284 - Acecho	11,000	17.54
Ley Núm. 408 - Salud Mental	9,968	15.90
Ley Núm. 121 - Personas de edad avanzada	10,341	16.50
Ley Núm. 246 - Protección a menores	<u>4,204</u>	<u>6.71</u>
Custodia	653	1.04
Orden de Protección	3,445	5.50
Pensión Alimenticia	106	0.17
Ley Núm. 67 - Ingreso voluntario a programa de desintoxicación	1,711	2.73
Ley Núm. 54 - Orden final de Protección de Violencia Doméstica	4,019	6.41
Otras <sup>1</sup>	21,445	34.21
<b>Total</b>	<b>62,688</b>	<b>100.00</b>

<sup>1</sup> Incluye órdenes de allanamiento, arresto, encarcelación, excarcelación, extradición, para mostrar causa, asuntos de menores y recoger pertenencias.

El Sistema de Órdenes de Protección Automatizadas (OPA) se utiliza para registrar solicitudes de órdenes de protección al amparo de la Ley Núm. 54 de 15 de agosto de 1989, conocida como Ley de Prevención e Intervención con la Violencia Doméstica.

En el año fiscal 2017-2018 hubo un total de 11,331 de solicitudes de órdenes de protección personales y patronales, de las cuales 11,296 fueron personales. Además, se emitieron 7,576 órdenes de protección ex parte y 4,019 órdenes de protección finales. Ver Gráfica 7

### GRÁFICA 7 SOLICITUDES Y ÓRDENES DE PROTECCIÓN AL AMPARO DE LEY NÚM. 54 DE 15 DE AGOSTO DE 1989.



### ASUNTOS EN LOS QUE INTERVIENEN EXAMINADORES Y EXAMINADORAS DE PENSIONES ALIMENTARIAS

En los tribunales diariamente se procesa una gran cantidad de casos relacionados con asuntos de relaciones de familia. En muchos de estos casos se solicita el establecimiento o modificación de pensiones alimentarias para menores de edad. La Ley para el Sustento de Menores, Ley Núm. 5 de 30 de diciembre de 1986, según enmendada, creó el cargo de Examinador(a) de Pensiones Alimentaria para apoyar a los jueces y juezas con el manejo de las pensiones alimentarias para menores de edad. La labor que realizan estos funcionarios consiste en la atención de vistas sobre pensiones alimentarias y hacer recomendaciones a los jueces y juezas, para asegurar el rápido procesamiento de estas. Al final del año fiscal 2017-18 el TPI contaba con 34 Examinadores y Examinadoras activos (26 mujeres y 8 hombres). Ver Tabla 5

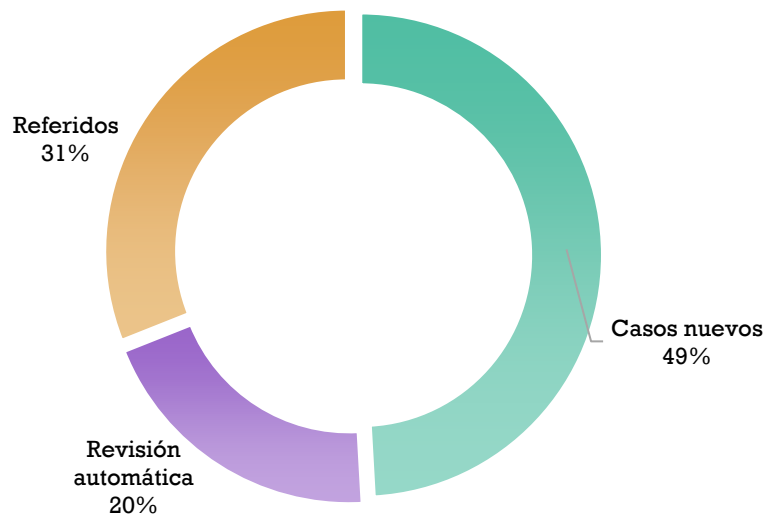
**TABLA 5 EXAMINADORES Y EXAMINADORAS**

<b>Examinadores</b>	<b>Cantidad</b>	<b>Por ciento</b>
Hombres	8	24%
Mujeres	26	76%
<b>Total</b>	<b>34</b>	<b>100%</b>

Fuente: Oficina de Administración de los Tribunales, Directoría de Operaciones al 30 de junio de 2018.

Durante el año fiscal 2017-2018 se presentaron 23,659 casos sobre pensiones alimentarias a los Examinadores de Pensiones Alimentarias para la celebración de vistas. De éstos 11,619 fueron casos nuevos, 4,700 fueron revisiones automáticas de las pensiones y 7,340 referidos de los jueces. Ver Gráfica 8

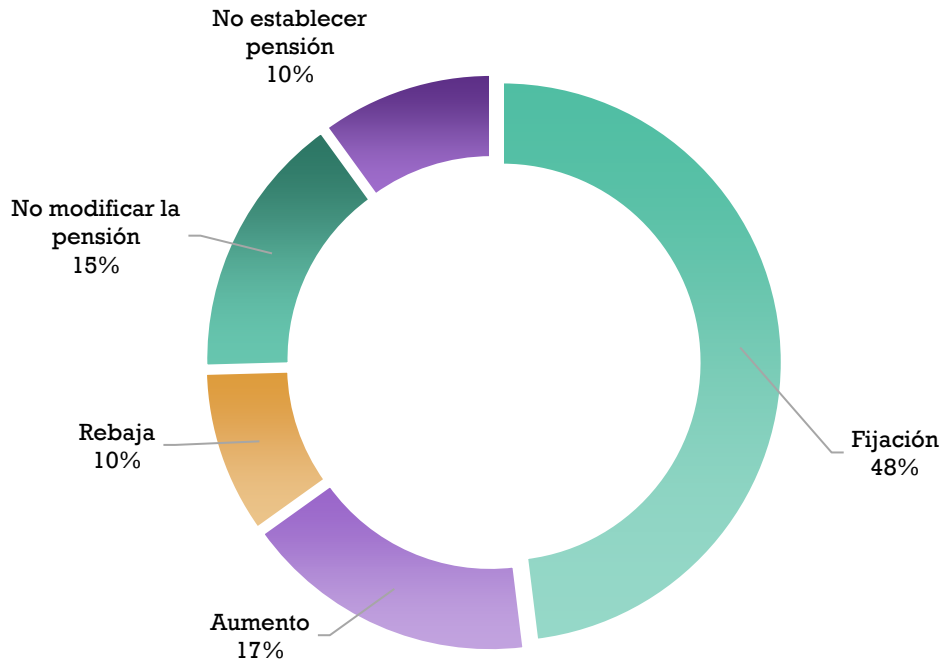
**GRÁFICA 8 CASOS SOBRE PENSIONES ALIMENTARIAS PRESENTADOS ANTE LOS EXAMINADORES DE PENSIONES**



Las recomendaciones para los jueces y juezas en los casos sobre pensiones alimentarias fueron 4,854 de fijación de pensión, 1,724 de aumento de pensión, 1,560 de no modificar la pensión, 1,009 de no establecer pensión y 955 de rebaja de pensión. Ver Gráfica 9

Además, en el seguimiento de los casos de alimento se utilizaron otros remedios como establecer pensión provisional en unos 3,030 (17%) casos.

### GRÁFICA 9 RECOMENDACIÓN DE LAS EXAMINADORES DE PENSIONES PARA LOS CASOS SOBRE PENSIONES ALIMENTARIAS



# **ANEJO ESTADÍSTICO**





## **ANEJO 1 JUECES Y JUEZAS**

### **Tribunal Supremo**

Hon. Maité D. Oronoz Rodríguez  
Jueza Presidenta

Jueces y Juezas Asociados/as  
Hon. Anabelle Rodríguez Rodríguez  
Hon. Rafael L. Martínez Torres  
Hon. Mildred G. Pabón Charneco  
Hon. Erick V. Kolthoff Caraballo  
Hon. Edgardo Rivera García  
Hon. Roberto Feliberti Cintrón  
Hon. Luis F. Estrella Martínez  
Hon. Ángel A. Colón Pérez

### **Tribunal de Apelaciones**

Hon. Erik Juan Ramírez Nazario  
Juez Administrador

Hon. Nery E. Adames Soto  
Hon. Abelardo Bermúdez Torres  
Hon. Olga E. Birriel Cardona  
Hon. Fernando J. Bonilla Ortiz  
Hon. Maritere Brignoni Mártir  
Hon. Miguel P. Cancio Bigas  
Hon. Carlos I. Candelaria Rosa  
Hon. Sol de B. Cintrón Cintrón  
Hon. Gretchen Coll-Martí  
Hon. Luisa M. Colom García  
Hon. Nereida Cortés González  
Hon. Ivelisse M. Domínguez Irizarry  
Hon. Félix R. Figueroa Cabán  
Hon. Gerardo A. Flores García  
Hon. Migdalia Fraticelli Torres  
Hon. María del C. Gómez Córdova  
Hon. Troadio González Vargas  
Hon. Grace M. Grana Martínez  
Hon. Juan R. Hernández Sánchez

Hon. Nélide Jiménez Velázquez  
Hon. Gloria L. Lebrón Nieves  
Hon. Gina R. Méndez Miró  
Hon. Aida Nieves Figueroa  
Hon. Laura I. Ortiz Flores  
Hon. Luis R. Piñero González<sup>1</sup>  
Hon. Misael Ramos Torres  
Hon. Felipe Rivera Colón  
Hon. Monsita Rivera Marchand  
Hon. Waldemar Rivera Torres  
Hon. Roberto Rodríguez Casillas  
Hon. Giselle Romero García  
Hon. Roberto J. Sánchez Ramos  
Hon. Irene S. Soroeta Kodesh  
Hon. Sigfrido Steidel Figueroa<sup>2</sup>  
Hon. Mildred I. Surén Fuentes  
Hon. Fernando L. Torres Ramírez  
Hon. Mirinda Y. Vicenty Nazario<sup>3</sup>  
Hon. Carlos Vizcarrondo Irizarry

---

<sup>1</sup> Se acogió a los beneficios de jubilación el 26 de septiembre de 2017.

<sup>2</sup> Relevado de sus funciones de Juez de Apelaciones para actuar como Director

Administrativo de la Oficina de Administración de los Tribunales.

<sup>3</sup> Se acogió a los beneficios de jubilación el 31 de enero de 2018.

## Tribunal de Primera Instancia, Sala Superior

### **Aguadilla**

Hon. Héctor J. Conty Pérez  
Juez Administrador

Hon. Hiram A. Cerezo De Jesús  
Hon. Miguel A. Deynes Vargas  
Hon. María A. González Cardona  
Hon. Diómedes González Velázquez  
Hon. Abid E. Quiñones Portalatín  
Hon. Miguel Ramírez Vargas  
Hon. Johnny Reyes Villanueva  
Hon. Jaime E. Rodríguez González  
Hon. José T. Román Barceló  
Hon. Iván G. Román González  
Hon. Aixa Rosado Pietri  
Hon. Miriam Santiago Guzmán  
Hon. Miguel Trabal Cuevas

### **Aibonito**

Hon. Yasmín Chaves Dávila  
Jueza Administradora

Hon. Betsy Asencio Quiles  
Hon. Edwin H. Flores Sellés  
Hon. Mariellem Padilla Cotto  
Hon. Pedro J. Pérez Nieves  
Hon. Arminda Rodríguez Hernández  
Hon. Alberto Valcárcel Ruiz  
Hon. Yahaida D. Zabala Galarza

### **Arecibo**

Hon. Heidi D. Kiess Rivera  
Jueza Administradora Interina

Hon. Juan C. Avilés Feliú  
Hon. Eileen J. Barresi Ramos  
Hon. Santiago Cordero Osorio  
Hon. Liza M. Fernández Rodríguez  
Hon. Leyla I. Graulau Igartúa  
Hon. Anelís Hernández Rivera

Hon. Joie-Lin Laó Meléndez  
Hon. Wanda A. Linares Hernández  
Hon. Isabel Lugo Báez<sup>4</sup>  
Hon. Beatriz Martínez Cordero  
Hon. Glendaliz Morales Correa  
Hon. Élix A. Morales Cubero  
Hon. Manuel A. Orriola Pérez  
Hon. María E. Pérez Ortiz  
Hon. Iris A. Reyes Maldonado<sup>5</sup>  
Hon. Ethel G. Ruiz Fernández  
Hon. Ángel L. Saavedra de Jesús  
Hon. Jimmy Villalobos González

### **Bayamón**

Hon. José M. D'Anglada Raffucci  
Juez Administrador

Hon. Ángel M. Candelas Rodríguez  
Hon. Wanda Cintrón Valentín  
Hon. Marta I. Dávila Román  
Hon. Sylvia G. Díaz Solla  
Hon. Nerisvel C. Durán Guzmán  
Hon. Vivian Durieux Rodríguez<sup>6</sup>  
Hon. Jaime J. Fuster Zalduondo  
Hon. Enid Gavilán Pérez  
Hon. Leslie J. Hernández Crespo  
Hon. Katherine Hoffman Egozcue  
Hon. Myriam C. Jusino Marrero  
Hon. María C. Marina Durán  
Hon. Antonio Marqués Sabater  
Hon. Alfonso Martínez Piovanetti  
Hon. Karla S. Mellado Delgado  
Hon. Mariela Miranda Recio  
Hon. Juan C. Negrón Rodríguez  
Hon. Francisco A. Ojeda Diez  
Hon. Andino Q. Olguín Arroyo  
Hon. Janette Perea López  
Hon. Enrique A. Pérez Acosta

<sup>4</sup> Se acogió a los beneficios de jubilación el 30 de junio de 2018.

<sup>5</sup> Se acogió a los beneficios de jubilación el 17 de marzo de 2018.

<sup>6</sup> Cesó sus funciones el 30 de mayo de 2018.

Hon. Sylvette A. Quiñones Mari<sup>7</sup>  
Hon. Vanessa Pintado Rodríguez  
Hon. Eduardo R. Rebollo Casalduc  
Hon. Carmen J. Rivera Marrero<sup>8</sup>  
Hon. Albis C. Rivera Medero  
Hon. Alvin D. Rivera Rivera  
Hon. Fernando L. Rodríguez Flores  
Hon. Raphael G. Rojas Fernández  
Hon. Sariely Rosado Fernández  
Hon. Sarah Y. Rosado Morales  
Hon. Marta M. Rosario Santana  
Hon. Pedro J. Saldaña Rosado  
Hon. Carlos G. Salgado Schwarz  
Hon. María C. Sanz Martínez  
Hon. Wanda I. Soler Fernández  
Hon. Vilmery D. Soler Suárez  
Hon. María Z. Trigo Ferraiuoli  
Hon. Rafael A. Villafañe Riera

### **Caguas**

Hon. Ricardo G. Marrero Guerrero  
Juez Administrador

Hon. Carlos E. Carrasquillo Soto<sup>9</sup>  
Hon. Reinaldo O. Catinchi Padilla  
Hon. Ileanexis Colón Martínez  
Hon. Ana Paulina Cruz Vélez  
Hon. Jorge L. Díaz Reverón  
Hon. Julio A. Díaz Valdés  
Hon. Gladys G. González Segarra  
Hon. Daniel R. López González  
Hon. Francisco J. Oquendo Solís  
Hon. Lilia M. Ortiz Puig  
Hon. Rosabelle Padín Batista  
Hon. Annette M. Prats Palerm  
Hon. José M. Ramírez Legrand  
Hon. Rafael A. Ramos Sáenz<sup>10</sup>  
Hon. Dory Jean Robles Rivera  
Hon. Viviana J. Torres Reyes

<sup>7</sup> Se acogió a los beneficios de jubilación el 1 de agosto de 2017.

<sup>8</sup> Se acogió a los beneficios de jubilación el 31 de diciembre de 2017.

<sup>9</sup> Se acogió a los beneficios de jubilación el 31 de marzo de 2018.

<sup>10</sup> Renunció el 13 de abril de 2018.

Hon. Roxana D. Verela Fernós  
Hon. Alicia Velázquez Piñol<sup>11</sup>  
Hon. Rafael L. Vissepó Vázquez

### **Carolina**

Hon. Rosa del C. Benítez Álvarez  
Jueza Administradora

Hon. Fernando L. Abreu Arias  
Hon. César J. Almodóvar Marchany<sup>12</sup>  
Hon. Ismael C. Álvarez Burgos  
Hon. Francisco A. Borelli Irizarry  
Hon. Gretchka M. Curbelo Del Valle  
Hon. Arlene De la Matta Meléndez  
Hon. Nereida Feliciano Ramos  
Hon. Ann M. Higginbotham Arroyo  
Hon. Luisa Lebrón Burgos  
Hon. Wilfredo J. Maldonado García  
Hon. Lizardo W. Mattei Román  
Hon. Iveliz Morales Correa  
Hon. Ignacio E. Morales Gómez  
Hon. Joaquín T. Peña Ríos  
Hon. Diana Z. Pérez Pabón  
Hon. María de los A. Rabell Fuentes  
Hon. Magdalena Rabionet Vázquez  
Hon. Lynnette Rivera Rodríguez  
Hon. Berthaida Seijo Ortiz  
Hon. Eva S. Soto Castelló  
Hon. Jorge L. Toledo Reyna  
Hon. Javier R. Varela Rivera  
Hon. Delmarie C. Vega Lugo<sup>13</sup>

### **Fajardo**

Hon. Maritere Colón Domínguez  
Jueza Administradora

Hon. Jaime J. Benero García  
Hon. Joel A. Cruz Hiraldo  
Hon. Lourdes M. Díaz Velázquez

<sup>11</sup> Se acogió a los beneficios de jubilación el 30 de septiembre de 2017.

<sup>12</sup> Se acogió a los beneficios de jubilación el 22 de junio de 2018.

<sup>13</sup> Se acogió a los beneficios de jubilación el 31 de enero de 2018.

Hon. Eduardo R. Estrella Morales<sup>14</sup>  
Hon. Gema M. González Rodríguez  
Hon. Ada M. López Santiago  
Hon. Thainie Reyes Ramírez  
Hon. María T. Rivera Corujo  
Hon. Camille Rivera Pérez

### **Guayama**

Hon. Carmen L. Otero Ferreiras  
Jueza Administradora

Hon. Sylkia Carballo Nogueras  
Hon. Yaritza Carrasquillo Aponte  
Hon. Pedro R. Casablanca Sagardía  
Hon. María del P. González Moreno  
Hon. Oscar M. González Rivera  
Hon. Noheliz Reyes Berríos  
Hon. Alexandra G. Rivera Sáez  
Hon. Harry E. Rodríguez Guevara  
Hon. Benicio G. Sánchez La Costa  
Hon. Cristina E. Suau González  
Hon. Héctor J. Vázquez Santisteban

### **Humacao**

Hon. Mayra Huergo Cardoso  
Jueza Administradora

Hon. Rubén Castro Rodríguez  
Hon. Mariluz Cruz Morales  
Hon. Marisol Díaz Guerrero  
Hon. Israel Hernández González  
Hon. Héctor C. Hoyos Torres  
Hon. Antonio R. Negrón  
Villardefrancos  
Hon. José A. Ramos Aponte  
Hon. Santos Ramos Lugo  
Hon. Rafael A. Rodríguez Olmo<sup>15</sup>  
Hon. Juan M. Tirado Ríos  
Hon. María T. Ubarri Baragaño

---

<sup>14</sup> Se acogió a los beneficios de jubilación el 27 de febrero de 2018.

### **Mayagüez**

Hon. Lind O. Merle Feliciano  
Juez Administrador

Hon. Mónica Alpi Figueroa  
Hon. Legna I. González García  
Hon. Aníbal Lugo Irizarry  
Hon. Carmen T. Lugo Irizarry  
Hon. Marta L. Marchany Justiniano  
Hon. Soraya Méndez Polanco  
Hon. José A. Montijo Román<sup>16</sup>  
Hon. María I. Negrón García  
Hon. Lynette Ortiz Martínez  
Hon. Lucy I. Rivera Doncell  
Hon. Iris S. Rodríguez López  
Hon. Vilmery Rodríguez Pardo  
Hon. Maura Santiago Ducós  
Hon. Geysa D. Villarrubia Rivera  
Hon. Ivelisse Zapata Toro

### **Ponce**

Hon. Lissette Toro Vélez  
Jueza Administradora

Hon. Tania I. Barbarossa Ortiz  
Hon. María del C. Berríos Flores  
Hon. Miguel A. Cordero González  
Hon. Mariano Daumont Crespo  
Hon. Efraín De Jesús Rodríguez  
Hon. Javier Gómez Cruz  
Hon. Marta E. González Yglesias  
Hon. Ángel M. Llavona Folguera  
Hon. Carlos M. Ortiz Sued  
Hon. Teresa M. Pérez Stuart  
Hon. Francisco A. Quiñones Rivera  
Hon. Jorge F. Raíces Román  
Hon. Migdalí Ramos Rivera  
Hon. Josian J. Rivera Torres  
Hon. Leila Rolón Henrique  
Hon. Francisco J. Rosado Colomer  
Hon. Rosaline Santana Ríos  
Hon. Zahira I. Torres Moró

<sup>15</sup> Se acogió a los beneficios de jubilación el 31 de agosto de 2017.

<sup>16</sup> Cesó sus funciones el 30 de mayo de 2018.

Hon. Brenda A. Vera Miró  
Hon. Mariano V. Vidal Sáenz<sup>17</sup>

### **San Juan**

Hon. Laura L. López Roche  
Jueza Administradora

Hon. Waleska I. Aldebol Mora  
Hon. Gisela Alfonso Fernández  
Hon. José A. Alicea Rivera  
Hon. Eva Araya Ramírez  
Hon. Myrna E. Ayala Díaz  
Hon. Ladi V. Buono De Jesús  
Hon. María M. Cabrera Torres  
Hon. Iris L. Cancio González  
Hon. Arnaldo Castro Callejo  
Hon. Wyrrie I. Correa De Jesús  
Hon. Wanda Cruz Ayala  
Hon. Anthony Cuevas Ramos  
Hon. Julio A. De la Rosa Rivé<sup>18</sup>  
Hon. Rebecca De León Ríos  
Hon. María D. Díaz Pagán  
Hon. Juan A. Frau Escudero  
Hon. Elisa A. Fumero Pérez  
Hon. Olga I. García Vincenty  
Hon. Aldo J. González Quesada  
Hon. Elizabeth Linares Santiago<sup>19</sup>  
Hon. Gricelle Lugo Santiago  
Hon. Gloria Maynard Salgado  
Hon. Ramón E. Meléndez Castro  
Hon. Carmen M. Merced Torres  
Hon. Aileen M. Navas Auger  
Hon. Aida I. Oquendo Graulau  
Hon. Leticia D. Ortiz Feliciano  
Hon. Ángel R. Pagán Ocasio  
Hon. Alberto L. Pérez Ocasio  
Hon. Laureana Pérez Pérez  
Hon. Pedro J. Polanco Bezares  
Hon. Arvia Ramírez Torres  
Hon. Mabel Ramón Milián<sup>20</sup>  
Hon. Yazdel A. Ramos Colón

Hon. Wanda M. Rocha Santiago  
Hon. Eric R. Ronda Del Toro  
Hon. Lauracelis M. Roques Arroyo  
Hon. Rosa N. Russé García  
Hon. Sonia Santana Sepúlveda  
Hon. Arlene de L. Selles Guerrini  
Hon. Enrique Silva Avilés  
Hon. Katheryne Silvestry Hernández<sup>21</sup>  
Hon. Rafael E. Taboas Dávila  
Hon. Eloína Torres Cancel  
Hon. Aurea Torres Hernández  
Hon. Leilaní Torres Roca

### **Utua**

Hon. José M. Orta Valdez  
Juez Administrador

Hon. Wanda I. Concepción Figueroa  
Hon. Víctor D. De Jesús Cubano  
Hon. José E. González Velázquez  
Hon. Carlos J. López Jiménez  
Hon. Vance E. Thamas Rider  
Hon. Yelitza Trinidad Martín  
Hon. Lissette Vélez Morales

<sup>17</sup> Cesó sus funciones el 30 de mayo de 2018.

<sup>18</sup> Cesó sus funciones el 30 de mayo de 2018.

<sup>19</sup> Se acogió a los beneficios de jubilación el 8 de noviembre de 2017.

<sup>20</sup> Falleció el 26 de febrero de 2018.

<sup>21</sup> Se acogió a los beneficios de jubilación el 31 de julio de 2017.

## Tribunal de Primera Instancia, Sala Municipal

### **Aguadilla**

Hon. Dennis Feliciano Crespo-  
Aguadilla  
Hon. Dinorah Martín Hau - Isabela  
Hon. José A. Morales Colón - San  
Sebastián y Moca  
Hon. Luis F. Padilla Galiano - Aguada

### **Aibonito**

Hon. Eric D. Colón Colón - Coamo  
Hon. Rafael I. Lugo Moraes - Aibonito  
Hon. Jenny M. Malavé Núñez –  
Comerio y Orocovis  
Hon. Manuel A. Méndez Cruz- Aibonito  
Hon. Ángel D. Rivera Miranda -  
Barranquitas

### **Arecibo**

Hon. Michelle Camacho Nieves -  
Arecibo  
Hon. Ángela S. Díaz Escalera- Arecibo  
Hon. Cyndia E. Irizarry Casiano-  
Arecibo  
Hon. Francisco Ocasio Ortiz – Manatí y  
Morovis  
Hon. Dinorath Rosario Miranda-  
Barceloneta, Florida y Ciales  
Hon. Francisco Santiago López-  
Hatillo, Camuy y Quebradillas

### **Bayamón**

Hon. José H. Banuchi Hernández-  
Bayamón  
Hon. Lorraine M. Biaggi Trigo - Toa  
Baja  
Hon. María de L. Camareno Dávila –  
Guaynabo  
Hon. Keila M. Díaz Morales – Bayamón,  
Cataño y Naranjito  
Hon. Zenaida Gaud Negrón - Vega  
Baja  
Hon. Ada R. Juarbe Guzmán - Toa Alta

Hon. Aida E. Meléndez Juarbe -  
Bayamón  
Hon. Jessica Morales Correa -  
Bayamón  
Hon. Milagros M. Muñiz Mas -  
Bayamón  
Hon. Nydia del C. Ríos Jiménez -  
Bayamón  
Hon. Elmer Rodríguez Díaz – Bayamón  
Hon. Yumayra Serrano Murcelo –  
Bayamón y Corozal  
Hon. Eillim Torres Ríos – Bayamón

### **Caguas**

Hon. Raiza L. Cajigas Campbell -  
Caguas y Gurabo  
Hon. Maranyelí Colon Requejo - Cayey  
Hon. Azlyn H. García Negrón – Caguas  
y Juncos  
Hon. Evyanne Mártir Hernández –  
Aguas Buenas y San Lorenzo  
Hon. Sonya Y. Nieves Cordero –  
Caguas y Cidra  
Hon. Isander J. Rivera Morales -  
Caguas  
Hon. Luis B. Rivera Velázquez- Caguas

### **Carolina**

Hon. Ediltrudis M. Betancourt Rivera-  
Carolina  
Hon. Juan A. Calero Del Valle-  
Carolina  
Hon. Lirio del Mar M. González Bernal-  
Carolina  
Hon. Elsie E. Ochoa D'Acosta- Carolina  
Hon. Larissa N. Ortiz Modestti –  
Carolina  
Hon. Wilfredo Viera Garcés- Carolina

### **Fajardo**

Hon. José A. Caballero López - Fajardo  
Hon. Irmarié Colón Massó – Fajardo y  
Culebra

Hon. Venessa Sánchez Velázquez-  
Fajardo y Río Grande  
Hon. Glenn Velázquez Morales-  
Fajardo y Vieques

### **Guayama**

Hon. Ingrid D. Alvarado Rodríguez –  
Patillas y Arroyo  
Hon. Lizandra M. Avilés Mendoza -  
Guayama  
Hon. Yanay Y. Pagán Ramos - Salinas  
Hon. Iraida B. Rodríguez Castro-  
Guayama

### **Humacao**

Hon. Jeannette M. Pietri Núñez- Las  
Piedras y Humacao  
Hon. María del R. Rojas Delgado-  
Humacao  
Hon. Yarissa N. Santiago San Antonio-  
Yabucoa y Maunabo  
Hon. Juan C. Vera Rivera- Humacao y  
Naguabo

### **Mayagüez**

Hon. Angie Acosta Irizarry- Sabana  
Grande y Lajas  
Hon. Margarita E. Gaudier Lavergne-  
Añasco y Las Marías  
Hon. Ángel M. López Irizarry- San  
Germán  
Hon. Germarie Méndez Negrón<sup>22</sup>  
Hon. Rosalinda Ruiz Ruperto- Cabo  
Rojo  
Hon. María del P. Vázquez Muñiz-  
Mayagüez  
Hon. Luis O. Vélez Vélez - Mayagüez

### **Ponce**

Hon. Mari Nilda Aparicio Laspina-  
Ponce  
Hon. Ángel N. Candelario Cáliz- Ponce

Hon. Adria M. Cruz Cruz- Yauco y  
Guánica  
Hon. Luz D. Fraticelli Alvarado- Ponce  
Hon. Carlos S. Quiñones Capacetti-  
Ponce  
Hon. Mayra E. Peña Santiago –  
Guayanilla y Peñuela  
Hon. Enid Cristina Rivera García-  
Ponce  
Hon. Rubén A. Serrano Santiago- Juana  
Díaz, Villalba y Santa Isabel

### **San Juan**

Hon. Karem M. Álvarez Echeandía<sup>23</sup>  
Hon. Ilyana del C. Blanco Maldonado  
Hon. Edgar S. Figueroa Vázquez  
Hon. Rafael E. Jiménez Rivera  
Hon. Geisa M. Marrero Martínez  
Hon. José L. Parés Quiñones  
Hon. Rafael J. Parés Quiñones  
Hon. Jimmy Ed Sepúlveda Lavergne  
Hon. Alfrida M. Tomey Imbert

### **Utualde**

Hon. Gloria M. De Jesús Machargo -  
Utualde  
Hon. Myrna I. Pérez Negrón- Utualde y  
Adjuntas  
Hon. Welda I. Rivera Soto- Lares  
Hon. Elvin R. Talavera Peraza- Utualde

---

<sup>22</sup> Relevada de sus funciones judiciales,  
nombrada Asesora Administrativa de la Jueza  
Presidenta.

<sup>23</sup> Cesó sus funciones el 30 de noviembre de  
2017

## ANEJO 2 TRIBUNAL SUPREMO

Tabla A-1 Movimiento de recursos

Tribunal Supremo: Año fiscal 2017-2018

Recursos	Recursos a ser considerados								Recursos resueltos						Recursos pendientes a 6/30/2018			
	Pendientes a 7/1/2017				Presentados	Reabiertos	Total	Gran total	En sus méritos				Otras disposiciones <sup>4</sup>	Total	A considerar por el Tribunal <sup>1</sup>	Sometidos <sup>2</sup>	En trámite de perfeccionamiento <sup>3</sup>	Total
	A considerar por el Tribunal <sup>1</sup>	Sometidos <sup>2</sup>	En trámite de perfeccionamiento <sup>3</sup>	Total					Orden M/C	Regla 50	Sometidos	Otros						
<b>Apelación</b>	<b>7</b>	<b>21</b>	<b>4</b>	<b>32</b>	<b>117</b>	<b>2</b>	<b>119</b>	<b>151</b>	<b>2</b>	<b>2</b>	<b>13</b>	<b>-</b>	<b>105</b>	<b>122</b>	<b>9</b>	<b>15</b>	<b>5</b>	<b>29</b>
Civil	7	21	4	32	110	2	112	144	2	2	13	-	100	117	8	15	4	27
Criminal	-	-	-	-	7	-	7	7	-	-	-	-	5	5	1	-	1	2
<b>Certiorari</b>	<b>96</b>	<b>86</b>	<b>39</b>	<b>221</b>	<b>973</b>	<b>9</b>	<b>982</b>	<b>1,203</b>	<b>17</b>	<b>38</b>	<b>58</b>	<b>3</b>	<b>853</b>	<b>969</b>	<b>83</b>	<b>90</b>	<b>61</b>	<b>234</b>
Civil	73	77	33	183	807	9	816	999	13	36	52	3	696	800	78	77	44	199
Criminal	23	9	6	38	166	-	166	204	4	2	6	-	157	169	5	13	17	35
<b>Jurisdicción original</b>	<b>1</b>	<b>-</b>	<b>-</b>	<b>1</b>	<b>7</b>	<b>-</b>	<b>7</b>	<b>8</b>	<b>-</b>	<b>-</b>	<b>-</b>	<b>-</b>	<b>8</b>	<b>8</b>	<b>-</b>	<b>-</b>	<b>-</b>	<b>-</b>
Auto inhibitorio	-	-	-	-	-	-	-	-	-	-	-	-	-	-	-	-	-	-
Hábeas corpus	-	-	-	-	3	-	3	3	-	-	-	-	3	3	-	-	-	-
Mandamus	1	-	-	1	4	-	4	5	-	-	-	-	5	5	-	-	-	-
Quo warranto	-	-	-	-	-	-	-	-	-	-	-	-	-	-	-	-	-	-
Injunction	-	-	-	-	-	-	-	-	-	-	-	-	-	-	-	-	-	-
<b>Recursos gubernativos</b>	<b>1</b>	<b>1</b>	<b>-</b>	<b>2</b>	<b>1</b>	<b>-</b>	<b>1</b>	<b>3</b>	<b>-</b>	<b>-</b>	<b>-</b>	<b>-</b>	<b>-</b>	<b>-</b>	<b>-</b>	<b>3</b>	<b>-</b>	<b>3</b>
<b>Conducta profesional</b>	<b>12</b>	<b>12</b>	<b>25</b>	<b>49</b>	<b>357</b>	<b>1</b>	<b>358</b>	<b>407</b>	<b>40</b>	<b>-</b>	<b>10</b>	<b>16</b>	<b>291</b>	<b>357</b>	<b>5</b>	<b>11</b>	<b>34</b>	<b>50</b>
Asuntos disciplinarios contra jueces y juezas	1	2	-	3	2	-	2	5	-	-	-	-	1	1	-	2	2	4



Tabla A-1 Movimiento de recursos  
Tribunal Supremo: Año fiscal 2017-2018

Recursos	Recursos a ser considerados								Recursos resueltos						Recursos pendientes a 6/30/2018			
	Pendientes a 7/1/2017				Presentados	Reabierto	Total	Gran total	En sus méritos				Otras disposiciones <sup>4</sup>	Total	A considerar por el Tribunal <sup>1</sup>	Sometidos <sup>2</sup>	En trámite de perfeccionamiento <sup>3</sup>	Total
	A considerar por el Tribunal <sup>1</sup>	Sometidos <sup>2</sup>	En trámite de perfeccionamiento <sup>3</sup>	Total					Orden M/C	Regla 50	Sometidos	Otros						
Asuntos disciplinarios contra abogados y abogadas	11	10	25	46	18	1	19	65	-	-	10	-	9	19	5	9	32	46
Otros <sup>5</sup>	-	-	-	-	337	-	337	337	40	-	-	16	281	337	-	-	-	-
<b>Certificaciones</b>	-	<b>3</b>	-	<b>3</b>	<b>10</b>	-	<b>10</b>	<b>13</b>	-	-	<b>4</b>	-	<b>8</b>	<b>12</b>	-	-	<b>1</b>	<b>1</b>
Interjurisdiccional (Federal)	-	2	-	2	1	-	1	3	-	-	2	-	1	3	-	-	-	-
Intrajurisdiccional (PR)	-	1	-	1	9	-	9	10	-	-	2	-	7	9	-	-	1	1
<b>Total</b>	<b>117</b>	<b>123</b>	<b>68</b>	<b>308</b>	<b>1,465</b>	<b>12</b>	<b>1,477</b>	<b>1,785</b>	<b>59</b>	<b>40</b>	<b>85</b>	<b>19</b>	<b>1,265</b>	<b>1,468</b>	<b>97</b>	<b>119</b>	<b>101</b>	<b>317</b>

<sup>1</sup> Recursos que aún no han sido considerados por el Tribunal para denegar o expedir.

<sup>2</sup> Recursos que ya están perfeccionados y por lo tanto listos para resolverse en los méritos.

<sup>3</sup> Recursos expedidos y órdenes de mostrar causa emitidas pendientes de perfeccionamiento.

<sup>4</sup> Incluye recursos desistidos, archivados, desestimados, denegados, radicar querellas, no ha lugar y anula auto expedidos.

<sup>5</sup> Determinaciones sobre asuntos disciplinarios en Quejas (AB) o en el Expediente Personal (TS) de Abogado(a) que incluyen suspensiones, amonestaciones, censuras y radicación de querellas mediante Resolución u Opinión del Tribunal.

Fuente de información: Tribunal Supremo, Oficina de Estadísticas

Tabla A-2 Movimiento de recursos sometidos<sup>1</sup>

Tribunal Supremo: Año fiscal 2017-2018

Recursos	Pendientes al periodo anterior	Perfeccionados	Resueltos durante el periodo	Pendientes al finalizar el periodo
<b>Apelación</b>	<b>21</b>	<b>7</b>	<b>13</b>	<b>15</b>
Civil	21	7	13	15
Criminal	-	-	-	-
<b>Certiorari</b>	<b>86</b>	<b>62</b>	<b>58</b>	<b>90</b>
Civil	77	52	52	77
Criminal	9	10	6	13
<b>Jurisdicción original</b>	-	-	-	-
Auto inhibitorio	-	-	-	-
Hábeas corpus	-	-	-	-
Mandamus	-	-	-	-
Quo warranto	-	-	-	-
Injunction	-	-	-	-
<b>Recursos gubernativos</b>	<b>1</b>	<b>2</b>	-	<b>3</b>
<b>Conducta profesional</b>	<b>12</b>	<b>9</b>	<b>10</b>	<b>11</b>
Asuntos disciplinarios contra jueces	2	-	-	2
Conducta Abogados(as)	10	9	10	9
Otros	-	-	-	-
<b>Certificaciones</b>	<b>3</b>	<b>1</b>	<b>4</b>	-
Inter Jurisdiccional (Federal)	2	-	2	-
Intra Jurisdiccional (PR)	1	1	2	-
<b>Total</b>	<b>123</b>	<b>81</b>	<b>85</b>	<b>119</b>

<sup>1</sup> Recursos que ya están perfeccionados y por lo tanto listos para resolverse en los méritos.

Fuente de información: Tribunal Supremo, Oficina de Estadísticas

**Tabla A-3 Movimiento de recursos criminales y civiles**  
**Tribunal Supremo: Año fiscal 2017-2018**

Recursos	Pendientes al periodo anterior	Presentados	Total de recursos activos	Recursos resueltos	Recursos activos pendientes	Recursos sometidos al Tribunal
<b>Apelación</b>	<b>32</b>	<b>119</b>	<b>151</b>	<b>122</b>	<b>29</b>	<b>15</b>
Civil	32	112	144	117	27	15
Criminal	-	7	7	5	2	-
<b>Certiorari</b>	<b>221</b>	<b>982</b>	<b>1,203</b>	<b>969</b>	<b>234</b>	<b>90</b>
Civil	183	816	999	800	199	77
Criminal	38	166	204	169	35	13
<b>Otros asuntos<sup>1</sup></b>	<b>4</b>	<b>17</b>	<b>21</b>	<b>20</b>	<b>1</b>	<b>-</b>
Civil	1	7	8	8	-	-
Criminal	-	-	-	-	-	-
Inter Jurisdiccional (Federal)	2	1	3	3	-	-
Intra Jurisdiccional (PR)	1	9	10	9	1	-
<b>Total</b>	<b>257</b>	<b>1,118</b>	<b>1,375</b>	<b>1,111</b>	<b>264</b>	<b>105</b>

<sup>1</sup> Incluye recursos en jurisdicción original y certificaciones.

Fuente de información: Tribunal Supremo, Oficina de Estadísticas

**Tabla A-4 Recursos resueltos**

**Tribunal Supremo: Año fiscal 2017-2018**

Método de resolución	Total	Por ciento del total
<b>Por opinión</b>	<b>121</b>	<b>8.24</b>
Con ponencia	53	3.61
Per curiam	68	4.63
<b>Por resolución</b>	<b>1,265</b>	<b>86.17</b>
Archivados	290	19.75
Auto denegados	928	63.22
Desestimados	9	0.61
Otras <sup>1</sup>	38	2.59
<b>Por sentencia</b>	<b>82</b>	<b>5.59</b>
<b>Total</b>	<b>1,468</b>	<b>100.00</b>

<sup>1</sup>Incluye recursos desistidos, archivados, desestimados, denegados, radicar querrela, no ha lugar y anula auto expedidos.

Fuente de información: Tribunal Supremo, Oficina de Estadísticas

Tabla A-5 Relación entre los recursos de naturaleza civil y criminal, presentados y reabiertos

Tribunal Supremo: Años fiscales 2013-2014 a 2017-2018

Año fiscal y recurso	Número de recursos presentados y reabiertos		
	Civil	Criminal	Total
<b>2013-2014</b>			
Apelaciones	127	6	133
Certiorari	999	119	1,118
Jurisdicción Original <sup>1</sup>	9	-	9
Certificaciones	13	-	13
Recursos Gubernativos	2	-	2
<b>Total</b>	<b><u>1,150</u></b>	<b><u>125</u></b>	<b><u>1,275</u></b>
<b>Por ciento</b>	<b>90.20</b>	<b>9.80</b>	<b>100.00</b>
<b>2014-2015</b>			
Apelaciones	97	6	103
Certiorari	987	157	1,144
Jurisdicción Original <sup>1</sup>	12	-	12
Certificaciones	16	-	16
Recursos Gubernativos	6	-	6
<b>Total</b>	<b><u>1,118</u></b>	<b><u>163</u></b>	<b><u>1,281</u></b>
<b>Por ciento</b>	<b>87.28</b>	<b>12.72</b>	<b>100.00</b>
<b>2015-2016</b>			
Apelaciones	139	9	148
Certiorari	956	197	1,153
Jurisdicción Original <sup>1</sup>	12	-	12
Certificaciones	18	-	18
Recursos Gubernativos	3	-	3
<b>Total</b>	<b><u>1,128</u></b>	<b><u>206</u></b>	<b><u>1,334</u></b>
<b>Por ciento</b>	<b>84.56</b>	<b>15.44</b>	<b>100.00</b>
<b>2016-2017</b>			
Apelaciones	141	7	148
Certiorari	951	203	1,154
Jurisdicción Original <sup>1</sup>	7	-	7
Certificaciones	15	-	15
Recursos Gubernativos	1	-	1
<b>Total</b>	<b><u>1,115</u></b>	<b><u>210</u></b>	<b><u>1,325</u></b>
<b>Por ciento</b>	<b>84.15</b>	<b>15.85</b>	<b>100.00</b>
<b>2017-2018</b>			
Apelaciones	112	7	119
Certiorari	816	166	982
Jurisdicción Original <sup>1</sup>	7	-	7
Certificaciones	10	-	10
Recursos Gubernativos	1	-	1
<b>Total</b>	<b><u>946</u></b>	<b><u>173</u></b>	<b><u>1,119</u></b>
<b>Por ciento</b>	<b>84.54</b>	<b>15.46</b>	<b>100.00</b>

<sup>1</sup> Incluye los recursos extraordinarios de *hábeas corpus*, *quo warranto*, auto inhibitorio y *mandamus*.

Fuente de información: Tribunal Supremo, Oficina de Estadísticas

**Tabla A-6 Recursos resueltos por disposición**  
**Tribunal Supremo: Año fiscal 2017-2018**

Recursos	Sentencias u Opiniones					Resoluciones				Total
	Revocando	Confirmando	Modificando	Desestimando	Otros	Auto denegado	Desestimando	Archivado o Desistido	Otros	
<b>Apelación</b>	<b>14</b>	<b>3</b>	-	-	-	<b>100</b>	<b>2</b>	<b>1</b>	<b>2</b>	<b>122</b>
Civil	14	3	-	-	-	95	2	1	2	117
Criminal	-	-	-	-	-	5	-	-	-	5
<b>Certiorari</b>	<b>91</b>	<b>22</b>	<b>3</b>	-	-	<b>828</b>	<b>7</b>	<b>15</b>	<b>3</b>	<b>969</b>
Civil	82	19	3	-	-	671	7	15	3	800
Criminal	9	3	-	-	-	157	-	-	-	169
<b>Jurisdicción original</b>	-	-	-	-	-	-	-	-	<b>8</b>	<b>8</b>
Auto inhibitorio	-	-	-	-	-	-	-	-	-	-
Hábeas corpus	-	-	-	-	-	-	-	-	3	3
Mandamus	-	-	-	-	-	-	-	-	5	5
Quo warranto	-	-	-	-	-	-	-	-	-	-
Injuntion	-	-	-	-	-	-	-	-	-	-
<b>Recursos gubernativos</b>	-	-	-	-	-	-	-	-	-	-
<b>Conducta profesional</b>	-	-	-	-	<b>66</b>	-	-	<b>274</b>	<b>17</b>	<b>357</b>
Asuntos disciplinarios contra jueces	-	-	-	-	-	-	-	1	-	1
Conducta Abogados(as)	-	-	-	-	10	-	-	7	2	19
Otros <sup>1</sup>	-	-	-	-	56	-	-	266	15	337
<b>Certificaciones</b>	<b>2</b>	<b>1</b>	-	-	<b>1</b>	-	-	-	<b>8</b>	<b>12</b>
Intra Jurisdiccional (PR)	2	-	-	-	-	-	-	-	7	9
Inter Jurisdiccional (Federal)	-	1	-	-	1	-	-	-	1	3
<b>Total</b>	<b>107</b>	<b>26</b>	<b>3</b>	-	<b>67</b>	<b>928</b>	<b>9</b>	<b>290</b>	<b>38</b>	<b>1,468</b>
Por ciento del total	7.3	1.8	0.2	-	4.6	63.2	0.6	19.7	2.6	100.0

<sup>1</sup> Determinaciones sobre asuntos disciplinarios en Quejas o en el Expediente Personal del Abogado(a) que incluyen suspensiones, amonestaciones, censuras y radicación de querellas mediante Resolución u Opinión del Tribunal.

Fuente de información: Tribunal Supremo, Oficina de Estadísticas

**Tabla A-7 Recursos resueltos con opinión y sin opinión, por recurso y disposición**  
**Tribunal Supremo: Año fiscal 2017-2018**

Recursos	Con opinión						Sin opinión									Gran total	
							Sentencias					Resoluciones					Total
	Revocando	Confirmando	Modificando	Desestimando	Otros	Total	Revocando	Confirmando	Modificando	Desestimando	Otros	Auto denegado	Archivando	Desestimando	Otros		
<b>Apelación</b>	<b>6</b>	<b>2</b>	-	-	-	<b>8</b>	<b>8</b>	<b>1</b>	-	-	-	<b>100</b>	<b>1</b>	<b>2</b>	<b>2</b>	<b>114</b>	<b>122</b>
Civil	6	2	-	-	-	8	8	1	-	-	-	95	1	2	2	109	117
Criminal	-	-	-	-	-	-	-	-	-	-	-	5	-	-	-	5	5
<b>Certiorari</b>	<b>31</b>	<b>11</b>	<b>1</b>	-	-	<b>43</b>	<b>60</b>	<b>11</b>	<b>2</b>	-	-	<b>828</b>	<b>15</b>	<b>7</b>	<b>3</b>	<b>926</b>	<b>969</b>
Civil	24	10	1	-	-	35	58	9	2	-	-	671	15	7	3	765	800
Criminal	7	1	-	-	-	8	2	2	-	-	-	157	-	-	-	161	169
<b>Jurisdicción original</b>	-	-	-	-	-	-	-	-	-	-	-	-	-	-	<b>8</b>	<b>8</b>	<b>8</b>
Auto inhibitorio	-	-	-	-	-	-	-	-	-	-	-	-	-	-	-	-	-
Hábeas corpus	-	-	-	-	-	-	-	-	-	-	-	-	-	-	3	3	3
Mandamus	-	-	-	-	-	-	-	-	-	-	-	-	-	-	5	5	5
Quo warranto	-	-	-	-	-	-	-	-	-	-	-	-	-	-	-	-	-
Injuntion	-	-	-	-	-	-	-	-	-	-	-	-	-	-	-	-	-
<b>Recursos gubernativos</b>	-	-	-	-	-	-	-	-	-	-	-	-	-	-	-	-	-
<b>Conducta profesional</b>	-	-	-	-	<b>66</b>	<b>66</b>	-	-	-	-	-	-	<b>274</b>	-	<b>17</b>	<b>291</b>	<b>357</b>
Asuntos disciplinarios contra jueces	-	-	-	-	-	-	-	-	-	-	-	-	1	-	-	1	1
Conducta Abogados(as)	-	-	-	-	10	10	-	-	-	-	-	-	7	-	2	9	19
Otros <sup>1</sup>	-	-	-	-	56	56	-	-	-	-	-	-	266	-	15	281	337
<b>Certificaciones</b>	<b>2</b>	<b>1</b>	-	-	<b>1</b>	<b>4</b>	-	-	-	-	-	-	-	-	<b>8</b>	<b>8</b>	<b>12</b>
Intra Jurisdiccional (PR)	2	-	-	-	-	2	-	-	-	-	-	-	-	-	7	7	9
Inter Jurisdiccional (Federal)	-	1	-	-	1	2	-	-	-	-	-	-	-	-	1	1	3
<b>Total</b>	<b>39</b>	<b>14</b>	<b>1</b>	-	<b>67</b>	<b>121</b>	<b>68</b>	<b>12</b>	<b>2</b>	-	-	<b>928</b>	<b>290</b>	<b>9</b>	<b>38</b>	<b>1,347</b>	<b>1,468</b>

<sup>1</sup> Determinaciones sobre asuntos disciplinarios en Quejas o en el Expediente Personal de Abogado(a) que incluyen suspensiones, amonestaciones, censuras y radicación de querellas mediante Resolución u Opinión del Tribunal.

Fuente de información: Tribunal Supremo, Oficina de Estadísticas

Tabla A-8 Opiniones emitidas por recurso y clasificación  
Tribunal Supremo: Año fiscal 2017-2018

Recursos	De mayoría			Otras Opiniones							Gran total	
	Con ponencia	Per curiam	Total	Opiniones concurrentes	Opiniones disidentes	Opiniones de conformidad	Voto de conformidad	Voto particular disidente	Voto Disidente	voto Particular de Conformidad		Total
<b>Apelación</b>	<b>8</b>	-	<b>8</b>	-	<b>3</b>	-	-	<b>2</b>	-	<b>1</b>	<b>6</b>	<b>14</b>
Civil	8	-	8	-	3	-	-	2	-	1	6	14
Criminal	-	-	-	-	-	-	-	-	-	-	-	-
<b>Certiorari</b>	<b>43</b>	-	<b>43</b>	<b>2</b>	<b>27</b>	<b>7</b>	<b>1</b>	<b>8</b>	<b>2</b>	<b>3</b>	<b>50</b>	<b>93</b>
Civil	35	-	35	2	21	3	1	6	-	3	36	71
Criminal	8	-	8	-	6	4	-	2	2	-	14	22
<b>Jurisdicción original</b>	-	-	-	-	-	-	-	-	-	-	-	-
Auto inhibitorio	-	-	-	-	-	-	-	-	-	-	-	-
Hábeas corpus	-	-	-	-	-	-	-	-	-	-	-	-
Mandamus	-	-	-	-	-	-	-	-	-	-	-	-
Quo warranto	-	-	-	-	-	-	-	-	-	-	-	-
<b>Recursos gubernativos</b>	-	-	-	-	-	-	-	-	-	-	-	-
<b>Conducta profesional</b>	-	<b>66</b>	<b>66</b>	-	<b>1</b>	-	-	<b>5</b>	-	<b>1</b>	<b>7</b>	<b>73</b>
Asuntos disciplinarios contra Jueces y Juezas	-	-	-	-	-	-	-	2	-	1	3	3
Conducta Abogados(as)	-	10	10	-	1	-	-	-	-	-	1	11
Otros	-	56	56	-	-	-	-	3	-	-	3	59
<b>Certificaciones</b>	<b>2</b>	<b>2</b>	<b>4</b>	-	<b>1</b>	<b>1</b>	-	-	-	-	<b>2</b>	<b>6</b>
Intra Jurisdiccional (PR)	-	2	2	-	-	-	-	-	-	-	-	2
Inter Jurisdiccional (Federal)	2	-	2	-	1	1	-	-	-	-	2	4
Otros <sup>1</sup>	-	-	-	-	-	-	1	6	-	1	8	8
<b>Total</b>	<b>53</b>	<b>68</b>	<b>121</b>	<b>2</b>	<b>32</b>	<b>8</b>	<b>2</b>	<b>21</b>	<b>2</b>	<b>6</b>	<b>73</b>	<b>194</b>

<sup>1</sup> Recursos Misceláneos con cuya resolución se emitió alguna *Otra Opinión*.

Fuente de información: Tribunal Supremo, Oficina de Estadísticas

**Tabla A-9 Recursos resueltos por opinión**  
**Tribunal Supremo: Años fiscales 2013-2014 a 2017-2018**

<b>Año fiscal</b>	<b>Mediante opinión <i>Per curiam</i></b>	<b>Mediante opinión con ponencia</b>	<b>Total resueltos</b>
2013-2014	49	51	100
2014-2015	68	46	114
2015-2016	123	44	167
2016-2017	95	48	143
2017-2018	68	53	121

Fuente de información: Tribunal Supremo, Oficina de Estadísticas

**Tabla A-10 Relación entre opiniones y sentencias**  
**Tribunal Supremo: Años fiscales 2013-2014 a 2017-2018**

<b>Año fiscal <sup>1</sup></b>	<b>Número de Jueces/zas</b>	<b>Total de opiniones</b>	<b>Promedio de opiniones por Juez/a</b>	<b>Sentencias</b>	<b>Promedio de sentencias por Juez/a</b>	<b>Total opiniones y sentencias</b>	<b>Promedio de opiniones y sentencias por Juez/a</b>
2013-2014	9*	169	18.78	55	6.11	224	24.89
2014-2015	9	215	23.89	51	5.67	266	29.56
2015-2016	9	257	28.56	98	10.89	355	39.44
2016-2017	9	215	23.89	64	7.11	279	31.00
2017-2018	9	194	21.56	82	9.11	276	30.67

<sup>1</sup> Incluye Otras Opiniones, por Juez o Jueza.

\* El Hon. Federico Hernández Denton, Juez Presidente, cesó funciones el 11 de abril del 2014.

Fuente de información: Tribunal Supremo, Oficina de Estadísticas



**Tabla A-11 Autos expedidos y denegados con y sin orden de mostrar causa**  
**Tribunal Supremo: Año fiscal 2017-2018**

Detalle	Con orden de mostrar causa <sup>1</sup>		Sin orden de mostrar causa <sup>2</sup>	
	Cantidad de órdenes	Por ciento del total	Cantidad de órdenes	Por ciento del total
Expedidos	19	76	86	9
Denegados	6	24	922	91
<b>Total</b>	<b><u>25</u></b>	<b><u>100</u></b>	<b><u>1,008</u></b>	<b><u>100</u></b>

<sup>1</sup> Se refiere a los autos que son expedidos o denegados luego de que el Tribunal ha emitido una orden de mostrar causa.

<sup>2</sup> Se refiere a los autos discrecionales que son expedidos o denegados por el Tribunal tan pronto quedan sometidos, sin que medie previamente una orden de mostrar causa.

Fuente de información: Tribunal Supremo, Oficina de Estadísticas

**Tabla A-12 Disposición de autos expedidos\***  
**Tribunal Supremo: Año fiscal 2017-2018**

Recursos	Confirmando	Revocando	Modificando	Desestimando	Anulados	Pendientes	Total
<b>Certiorari</b>	<b>7</b>	<b>19</b>	-	-	<b>2</b>	<b>75</b>	<b>103</b>
Apelación acogida como certiorari	-	2	-	-	1	2	5
Certiorari	7	17	-	-	1	73	98
<b>Certificaciones</b>	-	<b>1</b>	-	-	-	<b>1</b>	<b>2</b>
Inter Jurisdiccional (Federal)	-	-	-	-	-	-	-
Intra Jurisdiccional (PR)	-	1	-	-	-	1	2
<b>Total</b>	<b><u>7</u></b>	<b><u>20</u></b>	-	-	<b><u>2</u></b>	<b><u>76</u></b>	<b><u>105</u></b>

\*Disposición de los autos discrecionales que fueron expedidos durante el periodo bajo examen.

Fuente de información: Tribunal Supremo, Oficina de Estadísticas

### ANEJO 3 TRIBUNAL DE APELACIONES

Tabla B-1 Movimiento de recursos

Tribunal de Apelaciones: Años fiscales 2013-2014 a 2017-2018

Movimiento	Año Fiscal				
	2013-2014	2014-2015	2015-2016	2016-2017	2017-2018
<b>Pendientes al comenzar el año</b>	<b>1,312</b>	<b>1,331</b>	<b>1,251</b>	<b>1,304</b>	<b>1,325</b>
<b>Presentados</b>	<b><u>5,233</u></b>	<b><u>5,489</u></b>	<b><u>5,962</u></b>	<b><u>5,691</u></b>	<b><u>3,702</u></b>
Originales	5,162	5,412	5,887	5,585	3,567
Reabiertos	71	77	75	106	135
<b>Total de Recursos a Resolver</b>	<b><u>6,545</u></b>	<b><u>6,820</u></b>	<b><u>7,213</u></b>	<b><u>6,995</u></b>	<b><u>5,027</u></b>
<b>Resueltos</b>	<b><u>5,214</u></b>	<b><u>5,569</u></b>	<b><u>5,909</u></b>	<b><u>5,670</u></b>	<b><u>4,010</u></b>
Confirmados	1,677	1,782	1,749	1,618	1,245
Revocados	1,015	1,018	1,135	1,008	768
Modificados	291	295	251	246	212
Denegados	993	1,012	1,195	1,146	820
Desestimados	1,125	1,304	1,418	1,396	800
Desistidos	85	108	105	124	70
Archivos	6	17	9	104	71
Traslados	10	22	38	22	20
Mandamus Expedidos	11	11	9	6	4
Certificados por el Tribunal Supremo	1	-	-	-	-
<b>Pendientes al finalizar el año</b>	<b>1,331</b>	<b>1,251</b>	<b>1,304</b>	<b>1,325</b>	<b>1,017</b>

Fuente de información: Tribunal de Apelaciones, Oficina de Estadísticas

**Tabla B-2 Movimiento de recursos, por tipo de recurso**

**Tribunal de Apelaciones: Año Fiscal 2017-2018**

Recurso	Pendientes al 1 de julio de 2017	Recursos Presentados			Recursos a Resolver	Recursos Resueltos	Pendientes al 30 de junio de 2018
		Originales	Reabiertos	Total			
<b>Apelaciones</b>	<b><u>803</u></b>	<b><u>1,206</u></b>	<b><u>48</u></b>	<b><u>1,254</u></b>	<b><u>2,057</u></b>	<b><u>1,410</u></b>	<b><u>647</u></b>
Civil	590	1,027	42	1,069	1,659	1,187	472
Relaciones de Familia	60	98	1	99	159	128	31
Criminal	149	78	5	83	232	93	139
Menores	1	-	-	-	1	-	1
Transito	3	3	-	3	6	2	4
Vista Preliminar	-	-	-	-	-	-	-
<b>Certiorari</b>	<b><u>272</u></b>	<b><u>1,628</u></b>	<b><u>30</u></b>	<b><u>1,658</u></b>	<b><u>1,930</u></b>	<b><u>1,711</u></b>	<b><u>219</u></b>
Civil	172	928	15	943	1,115	961	154
Relaciones de Familia	28	136	5	141	169	149	20
Criminal	71	550	10	560	631	586	45
Menores	-	2	-	2	2	2	-
Transito	-	2	-	2	2	2	-
Vista Preliminar	1	10	-	10	11	11	-
<b>Escritos Misceláneos</b>	<b><u>2</u></b>	<b><u>8</u></b>	<b><u>-</u></b>	<b><u>8</u></b>	<b><u>10</u></b>	<b><u>10</u></b>	<b><u>-</u></b>
<b>Extraordinarios</b>	<b><u>4</u></b>	<b><u>31</u></b>	<b><u>1</u></b>	<b><u>32</u></b>	<b><u>36</u></b>	<b><u>34</u></b>	<b><u>2</u></b>
Hábeas Corpus	-	3	-	3	3	3	-
Mandamus	4	28	1	29	33	31	2
<b>Revisión Judicial</b>	<b><u>244</u></b>	<b><u>694</u></b>	<b><u>56</u></b>	<b><u>750</u></b>	<b><u>994</u></b>	<b><u>845</u></b>	<b><u>149</u></b>
<b>Total</b>	<b><u>1,325</u></b>	<b><u>3,567</u></b>	<b><u>135</u></b>	<b><u>3,702</u></b>	<b><u>5,027</u></b>	<b><u>4,010</u></b>	<b><u>1,017</u></b>

Fuente de información: Tribunal de Apelaciones, Oficina de Estadísticas

**Tabla B-3 Disposición de recursos, por tipo de recursos**  
**Tribunal de Apelaciones: Año Fiscal 2017-2018**

Recurso	Disposición									Total
	Confirma	Deniega	Modifica	Desestima	Desiste	Archivo	Revoca	Traslado o Certificado Supremo	Mandamus Expedido	
<b>Apelación</b>	<b>630</b>	<b>66*</b>	<b>138</b>	<b>196</b>	<b>27</b>	<b>45</b>	<b>307</b>	<b>1</b>	<b>-</b>	<b>1,410</b>
Civil	518	51	120	168	23	44	263	-	-	1,187
Relaciones de Familia	59	13	11	14	1	-	30	-	-	128
Criminal	53	2	7	14	3	1	12	1	-	93
Menores	-	-	-	-	-	-	-	-	-	-
Transito	-	-	-	-	-	-	2	-	-	2
Vista Preliminar	-	-	-	-	-	-	-	-	-	-
<b>Certiorari</b>	<b>237</b>	<b>742</b>	<b>56</b>	<b>310</b>	<b>30</b>	<b>11</b>	<b>308</b>	<b>17</b>	<b>-</b>	<b>1,711</b>
Civil	128	437	45	107	24	11	209	-	-	961
Relaciones de Familia	27	56	10	17	4	-	35	-	-	149
Criminal	79	243	1	183	2	-	61	17	-	586
Menores	1	-	-	-	-	-	1	-	-	2
Transito	1	1	-	-	-	-	-	-	-	2
Vista Preliminar	1	5	-	3	-	-	2	-	-	11
<b>Escrito Misceláneo</b>	<b>1</b>	<b>1</b>	<b>-</b>	<b>8</b>	<b>-</b>	<b>-</b>	<b>-</b>	<b>-</b>	<b>-</b>	<b>10</b>
<b>Recurso Extraordinario</b>	<b>3</b>	<b>10</b>	<b>-</b>	<b>13</b>	<b>2</b>	<b>1</b>	<b>-</b>	<b>1</b>	<b>4</b>	<b>34</b>
Hábeas Corpus	-	2	-	-	-	-	-	1	-	3
Mandamus	3	8	-	13	2	1	-	-	4	31
<b>Revisión Judicial</b>	<b>374</b>	<b>1*</b>	<b>18</b>	<b>273</b>	<b>11</b>	<b>14</b>	<b>153</b>	<b>1</b>	<b>-</b>	<b>844</b>
<b>Total</b>	<b>1,245</b>	<b>820</b>	<b>212</b>	<b>800</b>	<b>70</b>	<b>71</b>	<b>768</b>	<b>20</b>	<b>4</b>	<b>4,010</b>

\*Estos recursos fueron acogidos como recursos de Certioraris y denegados.

Fuente de información: Tribunal de Apelaciones, Oficina de Estadísticas

**Tabla B-4 Recursos desestimados, por tipo de recurso y la causa para desestimar**  
**Tribunal de Apelaciones: Año Fiscal 2017-2018**

Recurso	Causa de la desestimación							Total
	Académico	No perfeccionado	Falta de interés	Falta de Jurisdicción: Prematuro	Falta de Jurisdicción: Tardío	Falta de Jurisdicción*	Otros**	
<b>Apelación</b>	<b>6</b>	<b>29</b>	-	<b>64</b>	<b>57</b>	<b>37</b>	<b>3</b>	<b>196</b>
Civil	4	24	-	59	50	28	3	168
Relaciones de Familia	2	1	-	3	4	4	-	14
Criminal	-	4	-	2	3	5	-	14
Menores	-	-	-	-	-	-	-	-
Transito	-	-	-	-	-	-	-	-
Vista Preliminar	-	-	-	-	-	-	-	-
<b>Certiorari</b>	<b>23</b>	<b>72</b>	<b>1</b>	<b>50</b>	<b>79</b>	<b>85</b>	-	<b>310</b>
Civil	11	12	-	35	27	22	-	107
Relaciones de Familia	1	-	-	5	6	5	-	17
Criminal	9	60	1	9	46	58	-	183
Menores	-	-	-	-	-	-	-	-
Transito	-	-	-	-	-	-	-	-
Vista Preliminar	2	-	-	1	-	-	-	3
<b>Escrito Misceláneo</b>	-	<b>3</b>	-	-	-	<b>5</b>	-	<b>8</b>
<b>Recurso Extraordinario</b>	<b>3</b>	<b>3</b>	-	-	<b>1</b>	<b>6</b>	-	<b>13</b>
Hábeas Corpus	-	-	-	-	-	-	-	-
Mandamus	3	3	-	-	1	6	-	13
<b>Revisión Judicial</b>	<b>18</b>	<b>27</b>	<b>1</b>	<b>72</b>	<b>52</b>	<b>102</b>	<b>1</b>	<b>273</b>
<b>Total</b>	<b>50</b>	<b>134</b>	<b>2</b>	<b>186</b>	<b>189</b>	<b>235</b>	<b>4</b>	<b>800</b>

\*En esta columna se encuentran los casos en los cuales no se especificó en la parte dispositiva de la sentencia o resolución final, la razón particular para desestimar por falta de jurisdicción.

\*\*En la columna otros se encuentran los casos que han sido desestimados por frívolos, incumplimiento de ordenes o por disposición del Tribunal Supremo.

Fuente de información: Tribunal de Apelaciones, Oficina de Estadísticas

## Tabla B-5 Movimiento de recursos, por región judicial

Tribunal de Apelaciones: Año Fiscal 2017-2018

Región Judicial	Pendientes al 7/1/2017	Recursos Presentados			Recursos a Resolver	Recursos Resueltos	Pendientes al 6/30/2018
		Originales	Reabiertos	Total			
Aguadilla	75	171	3	174	249	186	63
Aibonito	39	86	1	87	126	89	37
Arecibo	52	186	3	189	241	187	54
Bayamón	265	703	24	727	992	819	173
Caguas	96	210	6	216	312	244	68
Carolina	71	188	6	194	265	203	62
Fajardo	34	100	3	103	137	106	31
Guayama	32	126	4	130	162	118	44
Humacao	23	107	3	110	133	120	13
Mayagüez	66	242	19	261	327	269	58
Ponce	133	351	20	371	504	396	108
San Juan	421	1,046	37	1,083	1,504	1,209	295
Utua	18	51	6	57	75	64	11
<b>Total</b>	<b>1,325</b>	<b>3,567</b>	<b>135</b>	<b>3,702</b>	<b>5,027</b>	<b>4,010</b>	<b>1,017</b>

Fuente de información: Tribunal de Apelaciones, Oficina de Estadísticas

Tabla B-6 Disposición de recursos por región judicial

Tribunal de Apelaciones: Año Fiscal 2017-2018

Región Judicial	Tipo de disposición									Total
	Confirma	Deniega	Modifica	Desestima	Desiste	Archivo	Revoca	Traslado o Certificado	Mandamus Expedido	
Aguadilla	42	38	13	60	2	6	22	3	-	186
Aibonito	27	17	6	10	1	4	22	2	-	89
Arecibo	45	43	14	49	5	1	29	1	-	187
Bayamón	257	185	46	152	11	11	155	2	-	819
Caguas	74	55	19	34	8	1	52	1	-	244
Carolina	49	39	12	46	3	2	51	-	1	203
Fajardo	30	30	8	21	2	-	15	-	-	106
Guayama	39	14	3	27	1	1	31	2	-	118
Humacao	29	32	8	21	-	2	28	-	-	120
Mayagüez	74	74	7	53	2	1	57	1	-	269
Ponce	144	66	15	101	4	10	53	1	2	396
San Juan	422	209	60	209	30	31	240	7	1	1,209
Utua	13	18	1	17	1	1	13	-	-	64
<b>Total</b>	<b>1,245</b>	<b>820</b>	<b>212</b>	<b>800</b>	<b>70</b>	<b>71</b>	<b>768</b>	<b>20</b>	<b>4</b>	<b>4,010</b>

Fuente de información: Tribunal de Apelaciones, Oficina de Estadísticas

## ANEJO 4 TRIBUNAL DE PRIMERA INSTANCIA, SALA SUPERIOR

Tabla C-1 Movimiento de casos criminales, de tránsito, civiles y relaciones de familia, por sala

Tribunal de Primera Instancia, Sala Superior: Año fiscal 2017-2018

Según registrado en Sistema Integrado de Manejo de Estadísticas de Casos (SIMEC)†

Sala y asunto	Pendientes al 7/1/2017	Casos Presentados			Casos a resolver	Casos resueltos	Pendientes al 6/30/2018
		Originales	Otros*	Total			
<b>Adjuntas</b>	<b><u>140</u></b>	<b><u>436</u></b>	<b><u>18</u></b>	<b><u>454</u></b>	<b><u>594</u></b>	<b><u>402</u></b>	<b><u>192</u></b>
Civil	40	125	13	138	178	139	39
Criminal	31	74	2	76	107	84	23
Relaciones de Familia	9	21	-	21	30	22	8
Tránsito	60	216	3	219	279	157	122
<b>Aguadilla</b>	<b><u>2,079</u></b>	<b><u>4,678</u></b>	<b><u>361</u></b>	<b><u>5,039</u></b>	<b><u>7,118</u></b>	<b><u>4,886</u></b>	<b><u>2,232</u></b>
Civil	1,088	1,723	179	1,902	2,990	1,936	1,054
Criminal	399	1,425	136	1,561	1,960	1,408	552
Relaciones de Familia	458	1,230	45	1,275	1,733	1,222	511
Tránsito	134	300	1	301	435	320	115
<b>Aibonito</b>	<b><u>1,282</u></b>	<b><u>1,892</u></b>	<b><u>139</u></b>	<b><u>2,031</u></b>	<b><u>3,313</u></b>	<b><u>2,256</u></b>	<b><u>1,057</u></b>
Civil	581	422	72	494	1,075	625	450
Criminal	343	823	5	828	1,171	863	308
Relaciones de Familia	339	608	59	667	1,006	728	278
Tránsito	19	39	3	42	61	40	21
<b>Añasco</b>	<b><u>86</u></b>	<b><u>317</u></b>	<b><u>16</u></b>	<b><u>333</u></b>	<b><u>419</u></b>	<b><u>296</u></b>	<b><u>123</u></b>
Civil	65	223	10	233	298	215	83
Criminal	8	21	2	23	31	19	12
Relaciones de Familia	6	45	4	49	55	41	14
Tránsito	7	28	-	28	35	21	14
<b>Arecibo</b>	<b><u>3,273</u></b>	<b><u>4,698</u></b>	<b><u>230</u></b>	<b><u>4,928</u></b>	<b><u>8,201</u></b>	<b><u>5,544</u></b>	<b><u>2,657</u></b>
Civil	1,475	1,425	116	1,541	3,016	1,695	1,321
Criminal	938	1,451	20	1,471	2,409	1,802	607
Relaciones de Familia	743	1,450	87	1,537	2,280	1,703	577
Tránsito	117	372	7	379	496	344	152
<b>Bayamón</b>	<b><u>7,068</u></b>	<b><u>8,912</u></b>	<b><u>1,062</u></b>	<b><u>9,974</u></b>	<b><u>17,042</u></b>	<b><u>11,340</u></b>	<b><u>5,702</u></b>
Civil	4,592	3,516	566	4,082	8,674	5,438	3,236
Criminal	1,281	1,907	209	2,116	3,397	2,034	1,363
Relaciones de Familia	1,015	3,243	283	3,526	4,541	3,552	989
Tránsito	180	246	4	250	430	316	114
<b>Cabo Rojo</b>	<b><u>344</u></b>	<b><u>712</u></b>	<b><u>30</u></b>	<b><u>742</u></b>	<b><u>1,086</u></b>	<b><u>799</u></b>	<b><u>287</u></b>
Civil	223	462	18	480	703	542	161
Criminal	35	85	7	92	127	73	54
Relaciones de Familia	19	63	4	67	86	65	21
Tránsito	67	102	1	103	170	119	51



Tabla C-1 Movimiento de casos criminales, de tránsito, civiles y relaciones de familia, por sala

Tribunal de Primera Instancia, Sala Superior: Año fiscal 2017-2018

Según registrado en Sistema Integrado de Manejo de Estadísticas de Casos (SIMEC)†

Sala y asunto	Pendientes al 7/1/2017	Casos Presentados			Casos a resolver	Casos resueltos	Pendientes al 6/30/2018
		Originales	Otros*	Total			
<b>Caguas</b>	<b><u>3,450</u></b>	<b><u>5,977</u></b>	<b><u>946</u></b>	<b><u>6,923</u></b>	<b><u>10,373</u></b>	<b><u>7,520</u></b>	<b><u>2,853</u></b>
Civil	2,148	2,186	469	2,655	4,803	3,248	1,555
Criminal	567	1,184	184	1,368	1,935	1,447	488
Relaciones de Familia	458	1,919	246	2,165	2,623	2,094	529
Tránsito	277	688	47	735	1,012	731	281
<b>Camuy</b>	<b><u>312</u></b>	<b><u>1,187</u></b>	<b><u>46</u></b>	<b><u>1,233</u></b>	<b><u>1,545</u></b>	<b><u>1,256</u></b>	<b><u>289</u></b>
Civil	146	660	32	692	838	682	156
Criminal	48	129	11	140	188	157	31
Relaciones de Familia	17	98	1	99	116	101	15
Tránsito	101	300	2	302	403	316	87
<b>Carolina</b>	<b><u>4,960</u></b>	<b><u>6,972</u></b>	<b><u>767</u></b>	<b><u>7,739</u></b>	<b><u>12,699</u></b>	<b><u>9,215</u></b>	<b><u>3,484</u></b>
Civil	3,166	3,069	457	3,526	6,692	4,877	1,815
Criminal	765	1,330	92	1,422	2,187	1,454	733
Relaciones de Familia	477	1,500	201	1,701	2,178	1,725	453
Tránsito	552	1,073	17	1,090	1,642	1,159	483
<b>Cayey</b>	<b><u>68</u></b>	<b><u>55</u></b>	<b><u>6</u></b>	<b><u>61</u></b>	<b><u>129</u></b>	<b><u>86</u></b>	<b><u>43</u></b>
Civil	55	-	6	6	61	44	17
Criminal	9	27	-	27	36	23	13
Relaciones de Familia	1	-	-	-	1	1	-
Tránsito	3	28	-	28	31	18	13
<b>Ciales</b>	<b><u>214</u></b>	<b><u>394</u></b>	<b><u>18</u></b>	<b><u>412</u></b>	<b><u>626</u></b>	<b><u>455</u></b>	<b><u>171</u></b>
Civil	123	234	14	248	371	273	98
Criminal	42	71	4	75	117	91	26
Relaciones de Familia	8	34	-	34	42	32	10
Tránsito	41	55	-	55	96	59	37
<b>Coamo</b>	<b><u>230</u></b>	<b><u>421</u></b>	<b><u>37</u></b>	<b><u>458</u></b>	<b><u>688</u></b>	<b><u>562</u></b>	<b><u>126</u></b>
Civil	113	234	23	257	370	295	75
Criminal	27	54	5	59	86	71	15
Relaciones de Familia	7	40	6	46	53	44	9
Tránsito	83	93	3	96	179	152	27
<b>Comerio</b>	<b><u>171</u></b>	<b><u>294</u></b>	<b><u>22</u></b>	<b><u>316</u></b>	<b><u>487</u></b>	<b><u>364</u></b>	<b><u>123</u></b>
Civil	68	160	13	173	241	199	42
Criminal	41	50	4	54	95	63	32
Relaciones de Familia	10	34	3	37	47	35	12
Tránsito	52	50	2	52	104	67	37

Tabla C-1 Movimiento de casos criminales, de tránsito, civiles y relaciones de familia, por sala

Tribunal de Primera Instancia, Sala Superior: Año fiscal 2017-2018

Según registrado en Sistema Integrado de Manejo de Estadísticas de Casos (SIMEC)†

Sala y asunto	Pendientes al 7/1/2017	Casos Presentados			Casos a resolver	Casos resueltos	Pendientes al 6/30/2018
		Originales	Otros*	Total			
<b>Fajardo</b>	<b><u>1,824</u></b>	<b><u>2,207</u></b>	<b><u>337</u></b>	<b><u>2,544</u></b>	<b><u>4,368</u></b>	<b><u>2,961</u></b>	<b><u>1,407</u></b>
Civil	727	593	84	677	1,404	862	542
Criminal	696	701	188	889	1,585	1,056	529
Relaciones de Familia	303	811	63	874	1,177	901	276
Tránsito	98	102	2	104	202	142	60
<b>Guayama</b>	<b><u>2,556</u></b>	<b><u>2,115</u></b>	<b><u>325</u></b>	<b><u>2,440</u></b>	<b><u>4,996</u></b>	<b><u>3,621</u></b>	<b><u>1,375</u></b>
Civil	1,216	774	147	921	2,137	1,484	653
Criminal	961	796	128	924	1,885	1,387	498
Relaciones de Familia	304	492	48	540	844	645	199
Tránsito	75	53	2	55	130	105	25
<b>Guayanilla</b>	<b><u>100</u></b>	<b><u>282</u></b>	<b><u>30</u></b>	<b><u>312</u></b>	<b><u>412</u></b>	<b><u>317</u></b>	<b><u>95</u></b>
Civil	49	138	29	167	216	167	49
Criminal	24	66	1	67	91	74	17
Relaciones de Familia	5	18	-	18	23	17	6
Tránsito	22	60	-	60	82	59	23
<b>Guaynabo</b>	<b><u>558</u></b>	<b><u>951</u></b>	<b><u>98</u></b>	<b><u>1,049</u></b>	<b><u>1,607</u></b>	<b><u>1,270</u></b>	<b><u>337</u></b>
Civil	426	497	85	582	1,008	785	223
Criminal	39	90	1	91	130	101	29
Relaciones de Familia	15	85	5	90	105	97	8
Tránsito	78	279	7	286	364	287	77
<b>Humacao</b>	<b><u>1,829</u></b>	<b><u>2,183</u></b>	<b><u>209</u></b>	<b><u>2,392</u></b>	<b><u>4,221</u></b>	<b><u>2,820</u></b>	<b><u>1,401</u></b>
Civil	1,101	662	135	797	1,898	1,202	696
Criminal	403	604	5	609	1,012	614	398
Relaciones de Familia	261	848	68	916	1,177	906	271
Tránsito	64	69	1	70	134	98	36
<b>Juana Diaz</b>	<b><u>186</u></b>	<b><u>655</u></b>	<b><u>61</u></b>	<b><u>716</u></b>	<b><u>902</u></b>	<b><u>685</u></b>	<b><u>217</u></b>
Civil	60	278	55	333	393	306	87
Criminal	31	107	1	108	139	97	42
Relaciones de Familia	13	39	1	40	53	42	11
Tránsito	82	231	4	235	317	240	77
<b>Lares</b>	<b><u>100</u></b>	<b><u>362</u></b>	<b><u>13</u></b>	<b><u>375</u></b>	<b><u>475</u></b>	<b><u>404</u></b>	<b><u>71</u></b>
Civil	42	151	7	158	200	169	31
Criminal	24	74	5	79	103	87	16
Relaciones de Familia	12	48	1	49	61	54	7
Tránsito	22	89	-	89	111	94	17

Tabla C-1 Movimiento de casos criminales, de tránsito, civiles y relaciones de familia, por sala

Tribunal de Primera Instancia, Sala Superior: Año fiscal 2017-2018

Según registrado en Sistema Integrado de Manejo de Estadísticas de Casos (SIMEC)†

Sala y asunto	Pendientes al 7/1/2017	Casos Presentados			Casos a resolver	Casos resueltos	Pendientes al 6/30/2018
		Originales	Otros*	Total			
<b>Manatí</b>	<b><u>632</u></b>	<b><u>1,078</u></b>	<b><u>68</u></b>	<b><u>1,146</u></b>	<b><u>1,778</u></b>	<b><u>1,309</u></b>	<b><u>469</u></b>
Civil	289	596	48	644	933	671	262
Criminal	125	163	12	175	300	240	60
Relaciones de Familia	27	88	4	92	119	85	34
Tránsito	191	231	4	235	426	313	113
<b>Mayagüez</b>	<b><u>2,906</u></b>	<b><u>3,901</u></b>	<b><u>366</u></b>	<b><u>4,267</u></b>	<b><u>7,173</u></b>	<b><u>4,640</u></b>	<b><u>2,533</u></b>
Civil	1,400	1,362	187	1,549	2,949	1,665	1,284
Criminal	1,044	1,414	68	1,482	2,526	1,690	836
Relaciones de Familia	335	972	89	1,061	1,396	1,092	304
Tránsito	127	153	22	175	302	193	109
<b>Orocovis</b>	<b><u>101</u></b>	<b><u>128</u></b>	<b><u>27</u></b>	<b><u>155</u></b>	<b><u>256</u></b>	<b><u>200</u></b>	<b><u>56</u></b>
Civil	39	54	10	64	103	82	21
Criminal	25	22	12	34	59	46	13
Relaciones de Familia	5	18	1	19	24	21	3
Tránsito	32	34	4	38	70	51	19
<b>Patillas</b>	<b><u>78</u></b>	<b><u>168</u></b>	<b><u>6</u></b>	<b><u>174</u></b>	<b><u>252</u></b>	<b><u>211</u></b>	<b><u>41</u></b>
Civil	29	73	5	78	107	87	20
Criminal	11	37	-	37	48	39	9
Relaciones de Familia	9	22	1	23	32	27	5
Tránsito	29	36	-	36	65	58	7
<b>Ponce</b>	<b><u>3,567</u></b>	<b><u>6,212</u></b>	<b><u>562</u></b>	<b><u>6,774</u></b>	<b><u>10,341</u></b>	<b><u>7,301</u></b>	<b><u>3,040</u></b>
Civil	2,053	2,861	322	3,183	5,236	3,550	1,686
Criminal	723	1,279	86	1,365	2,088	1,494	594
Relaciones de Familia	573	1,470	82	1,552	2,125	1,561	564
Tránsito	218	602	72	674	892	696	196
<b>Rio Grande</b>	<b><u>588</u></b>	<b><u>270</u></b>	<b><u>74</u></b>	<b><u>344</u></b>	<b><u>932</u></b>	<b><u>641</u></b>	<b><u>291</u></b>
Civil	489	190	71	261	750	498	252
Criminal	44	21	-	21	65	50	15
Relaciones de Familia	9	8	-	8	17	16	1
Tránsito	46	51	3	54	100	77	23
<b>Salinas</b>	<b><u>146</u></b>	<b><u>328</u></b>	<b><u>5</u></b>	<b><u>333</u></b>	<b><u>479</u></b>	<b><u>337</u></b>	<b><u>142</u></b>
Civil	75	178	5	183	258	180	78
Criminal	17	36	-	36	53	36	17
Relaciones de Familia	6	28	-	28	34	29	5
Tránsito	48	86	-	86	134	92	42

Tabla C-1 Movimiento de casos criminales, de tránsito, civiles y relaciones de familia, por sala

Tribunal de Primera Instancia, Sala Superior: Año fiscal 2017-2018

Según registrado en Sistema Integrado de Manejo de Estadísticas de Casos (SIMEC)†

Sala y asunto	Pendientes al 7/1/2017	Casos Presentados			Casos a resolver	Casos resueltos	Pendientes al 6/30/2018
		Originales	Otros*	Total			
<b>San German</b>	<b><u>329</u></b>	<b><u>902</u></b>	<b><u>122</u></b>	<b><u>1,024</u></b>	<b><u>1,353</u></b>	<b><u>1,062</u></b>	<b><u>291</u></b>
Civil	182	591	108	699	881	702	179
Criminal	52	109	5	114	166	129	37
Relaciones de Familia	38	98	4	102	140	100	40
Tránsito	57	104	5	109	166	131	35
<b>San Juan</b>	<b><u>8,792</u></b>	<b><u>10,376</u></b>	<b><u>1,021</u></b>	<b><u>11,397</u></b>	<b><u>20,189</u></b>	<b><u>14,409</u></b>	<b><u>5,780</u></b>
Civil	6,458	4,869	532	5,401	11,859	8,088	3,771
Criminal	1,368	2,476	244	2,720	4,088	2,867	1,221
Relaciones de Familia	619	2,258	235	2,493	3,112	2,521	591
Tránsito	347	773	10	783	1,130	933	197
<b>San Lorenzo</b>	<b><u>302</u></b>	<b><u>95</u></b>	<b><u>9</u></b>	<b><u>104</u></b>	<b><u>406</u></b>	<b><u>244</u></b>	<b><u>162</u></b>
Civil	193	-	9	9	202	113	89
Criminal	73	53	-	53	126	85	41
Relaciones de Familia	8	-	-	-	8	8	-
Tránsito	28	42	-	42	70	38	32
<b>San Sebastián</b>	<b><u>210</u></b>	<b><u>856</u></b>	<b><u>59</u></b>	<b><u>915</u></b>	<b><u>1,125</u></b>	<b><u>866</u></b>	<b><u>259</u></b>
Civil	145	543	43	586	731	556	175
Criminal	31	97	14	111	142	106	36
Relaciones de Familia	15	119	1	120	135	120	15
Tránsito	19	97	1	98	117	84	33
<b>Toa Alta</b>	<b><u>1,228</u></b>	<b><u>1,324</u></b>	<b><u>90</u></b>	<b><u>1,414</u></b>	<b><u>2,642</u></b>	<b><u>1,878</u></b>	<b><u>764</u></b>
Civil	755	900	88	988	1,743	1,380	363
Criminal	136	106	1	107	243	120	123
Relaciones de Familia	42	141	1	142	184	146	38
Tránsito	295	177	-	177	472	232	240
<b>Utua</b>	<b><u>653</u></b>	<b><u>1,523</u></b>	<b><u>122</u></b>	<b><u>1,645</u></b>	<b><u>2,298</u></b>	<b><u>1,633</u></b>	<b><u>665</u></b>
Civil	323	355	49	404	727	387	340
Criminal	134	541	40	581	715	593	122
Relaciones de Familia	141	449	32	481	622	477	145
Tránsito	55	178	1	179	234	176	58
<b>Vega Baja</b>	<b><u>584</u></b>	<b><u>889</u></b>	<b><u>37</u></b>	<b><u>926</u></b>	<b><u>1,510</u></b>	<b><u>1,016</u></b>	<b><u>494</u></b>
Civil	348	429	35	464	812	567	245
Criminal	61	106	-	106	167	105	62
Relaciones de Familia	25	123	2	125	150	116	34
Tránsito	150	231	-	231	381	228	153

**Tabla C-1 Movimiento de casos criminales, de tránsito, civiles y relaciones de familia, por sala**

**Tribunal de Primera Instancia, Sala Superior: Año fiscal 2017-2018**

**Según registrado en Sistema Integrado de Manejo de Estadísticas de Casos (SIMEC)†**

Sala y asunto	Pendientes al 7/1/2017	Casos Presentados			Casos a resolver	Casos resueltos	Pendientes al 6/30/2018
		Originales	Otros*	Total			
<b>Vieques</b>	<b><u>118</u></b>	<b><u>58</u></b>	<b><u>5</u></b>	<b><u>63</u></b>	<b><u>181</u></b>	<b><u>119</u></b>	<b><u>62</u></b>
Civil	85	37	5	42	127	76	51
Criminal	13	13	-	13	26	20	6
Relaciones de Familia	4	4	-	4	8	5	3
Tránsito	16	4	-	4	20	18	2
<b>Yabucoa</b>	<b><u>117</u></b>	<b><u>163</u></b>	<b><u>20</u></b>	<b><u>183</u></b>	<b><u>300</u></b>	<b><u>213</u></b>	<b><u>87</u></b>
Civil	68	106	13	119	187	142	45
Criminal	24	32	2	34	58	33	25
Relaciones de Familia	14	20	2	22	36	30	6
Tránsito	11	5	3	8	19	8	11
<b>Yauco</b>	<b><u>228</u></b>	<b><u>595</u></b>	<b><u>36</u></b>	<b><u>631</u></b>	<b><u>859</u></b>	<b><u>651</u></b>	<b><u>208</u></b>
Civil	94	271	32	303	397	291	106
Criminal	38	71	3	74	112	89	23
Relaciones de Familia	18	55	1	56	74	63	11
Tránsito	78	198	-	198	276	208	68
<b>Total</b>	<b><u>51,409</u></b>	<b><u>74,566</u></b>	<b><u>7,400</u></b>	<b><u>81,966</u></b>	<b><u>133,375</u></b>	<b><u>93,789</u></b>	<b><u>39,586</u></b>
Civil	30,529	30,947	4,092	35,039	65,568	44,218	21,350
Criminal	10,631	17,645	1,497	19,142	29,773	20,747	9,026
Relaciones de Familia	6,368	18,499	1,580	20,079	26,447	20,444	6,003
Tránsito	3,881	7,475	231	7,706	11,587	8,380	3,207

† El Poder Judicial de Puerto Rico cuenta con un Sistema Integrado para el Manejo de Estadísticas de Casos (SIMEC) para la producción de los datos estadísticos de los casos que se presentan y resuelven en las salas del Tribunal de Primera Instancia. Además, con un nuevo sistema conocido como Sistema Unificado de Manejo y Administración de Casos (SUMAC), conceptualizado diferente a SIMEC. Es por esta razón que se presentan los datos estadísticos en tablas diferentes. La Tabla C-1S a continuación presenta los datos estadísticos registrados en SUMAC.

\* Incluye casos trasladados y reabiertos

Fuente de información: Oficina de Administración de los Tribunales, Directoría de Operaciones, Oficina de Estadísticas

**Tabla C-1S Movimiento de casos criminales, de tránsito, civiles y relaciones de familia, por sala**

**Tribunal de Primera Instancia, Sala Superior: Año fiscal 2017-2018**

**Según registrado en el Sistema Unificado de Manejo y Administración de Casos (SUMAC)†**

<b>Sala y asunto</b>	<b>Pendientes al 7/1/2017</b>	<b>Casos presentados</b>	<b>Casos a resolver</b>	<b>Casos resueltos</b>	<b>Pendientes al 6/30/2018</b>
<b>Aibonito</b>	<b><u>N/A</u></b>	<b><u>21</u></b>	<b><u>21</u></b>	<b><u>6</u></b>	<b><u>15</u></b>
Civil†	N/A	21	21	6	15
Criminal	N/A	N/A	N/A	N/A	N/A
Relaciones de familia	N/A	N/A	N/A	N/A	N/A
Tránsito	N/A	N/A	N/A	N/A	N/A
<b>Arecibo</b>	<b><u>609</u></b>	<b><u>-</u></b>	<b><u>609</u></b>	<b><u>129</u></b>	<b><u>480</u></b>
Civil	N/A	N/A	N/A	N/A	N/A
Criminal†	609	-	609	129	480
Relaciones de familia	N/A	N/A	N/A	N/A	N/A
Tránsito	N/A	N/A	N/A	N/A	N/A
<b>Bayamón</b>	<b><u>2,650</u></b>	<b><u>1,064</u></b>	<b><u>3,714</u></b>	<b><u>357</u></b>	<b><u>3,357</u></b>
Civil†	N/A	1,064	1,064	287	777
Criminal†	2,650	-	2,650	70	2,580
Relaciones de familia	N/A	N/A	N/A	N/A	N/A
Tránsito	N/A	N/A	N/A	N/A	N/A
<b>Caguas</b>	<b><u>N/A</u></b>	<b><u>1,190</u></b>	<b><u>1,190</u></b>	<b><u>600</u></b>	<b><u>590</u></b>
Civil†	N/A	1,190	1,190	600	590
Criminal	N/A	N/A	N/A	N/A	N/A
Relaciones de familia	N/A	N/A	N/A	N/A	N/A
Tránsito	N/A	N/A	N/A	N/A	N/A
<b>Carolina</b>	<b><u>N/A</u></b>	<b><u>1,495</u></b>	<b><u>1,495</u></b>	<b><u>682</u></b>	<b><u>813</u></b>
Civil†	N/A	1,495	1,495	682	813
Criminal	N/A	N/A	N/A	N/A	N/A
Relaciones de familia	N/A	N/A	N/A	N/A	N/A
Tránsito	N/A	N/A	N/A	N/A	N/A
<b>Cayey</b>	<b><u>N/A</u></b>	<b><u>88</u></b>	<b><u>88</u></b>	<b><u>48</u></b>	<b><u>40</u></b>
Civil†	N/A	88	88	48	40
Criminal	N/A	N/A	N/A	N/A	N/A
Relaciones de familia	N/A	N/A	N/A	N/A	N/A
Tránsito	N/A	N/A	N/A	N/A	N/A
<b>Coamo</b>	<b><u>N/A</u></b>	<b><u>21</u></b>	<b><u>21</u></b>	<b><u>7</u></b>	<b><u>14</u></b>
Civil†	N/A	21	21	7	14
Criminal	N/A	N/A	N/A	N/A	N/A
Relaciones de familia	N/A	N/A	N/A	N/A	N/A
Tránsito	N/A	N/A	N/A	N/A	N/A
<b>Comerio</b>	<b><u>N/A</u></b>	<b><u>23</u></b>	<b><u>23</u></b>	<b><u>1</u></b>	<b><u>22</u></b>
Civil†	N/A	23	23	1	22
Criminal	N/A	N/A	N/A	N/A	N/A
Relaciones de familia	N/A	N/A	N/A	N/A	N/A
Tránsito	N/A	N/A	N/A	N/A	N/A

**Tabla C-1S Movimiento de casos criminales, de tránsito, civiles y relaciones de familia, por sala**

**Tribunal de Primera Instancia, Sala Superior: Año fiscal 2017-2018**

**Según registrado en el Sistema Unificado de Manejo y Administración de Casos (SUMAC)†**

<b>Sala y asunto</b>	<b>Pendientes al 7/1/2017</b>	<b>Casos presentados</b>	<b>Casos a resolver</b>	<b>Casos resueltos</b>	<b>Pendientes al 6/30/2018</b>
<b>Fajardo</b>	<b><u>N/A</u></b>	<b><u>397</u></b>	<b><u>397</u></b>	<b><u>171</u></b>	<b><u>226</u></b>
Civil†	N/A	397	397	171	226
Criminal	N/A	N/A	N/A	N/A	N/A
Relaciones de familia	N/A	N/A	N/A	N/A	N/A
Tránsito	N/A	N/A	N/A	N/A	N/A
<b>Guayama</b>	<b><u>N/A</u></b>	<b><u>46</u></b>	<b><u>46</u></b>	<b><u>12</u></b>	<b><u>34</u></b>
Civil†	N/A	46	46	12	34
Criminal	N/A	N/A	N/A	N/A	N/A
Relaciones de familia	N/A	N/A	N/A	N/A	N/A
Tránsito	N/A	N/A	N/A	N/A	N/A
<b>Guayanilla</b>	<b><u>N/A</u></b>	<b><u>4</u></b>	<b><u>4</u></b>	<b><u>=</u></b>	<b><u>4</u></b>
Civil†	N/A	4	4	-	4
Criminal	N/A	N/A	N/A	N/A	N/A
Relaciones de familia	N/A	N/A	N/A	N/A	N/A
Tránsito	N/A	N/A	N/A	N/A	N/A
<b>Guaynabo</b>	<b><u>N/A</u></b>	<b><u>121</u></b>	<b><u>121</u></b>	<b><u>22</u></b>	<b><u>99</u></b>
Civil†	N/A	121	121	22	99
Criminal	N/A	N/A	N/A	N/A	N/A
Relaciones de familia	N/A	N/A	N/A	N/A	N/A
Tránsito	N/A	N/A	N/A	N/A	N/A
<b>Humacao</b>	<b><u>N/A</u></b>	<b><u>475</u></b>	<b><u>475</u></b>	<b><u>190</u></b>	<b><u>285</u></b>
Civil†	N/A	475	475	190	285
Criminal	N/A	N/A	N/A	N/A	N/A
Relaciones de familia	N/A	N/A	N/A	N/A	N/A
Tránsito	N/A	N/A	N/A	N/A	N/A
<b>Juana Diaz</b>	<b><u>N/A</u></b>	<b><u>17</u></b>	<b><u>17</u></b>	<b><u>1</u></b>	<b><u>16</u></b>
Civil†	N/A	17	17	1	16
Criminal	N/A	N/A	N/A	N/A	N/A
Relaciones de familia	N/A	N/A	N/A	N/A	N/A
Tránsito	N/A	N/A	N/A	N/A	N/A
<b>Orocovis</b>	<b><u>N/A</u></b>	<b><u>12</u></b>	<b><u>12</u></b>	<b><u>5</u></b>	<b><u>7</u></b>
Civil†	N/A	12	12	5	7
Criminal	N/A	N/A	N/A	N/A	N/A
Relaciones de familia	N/A	N/A	N/A	N/A	N/A
Tránsito	N/A	N/A	N/A	N/A	N/A
<b>Patillas</b>	<b><u>N/A</u></b>	<b><u>12</u></b>	<b><u>12</u></b>	<b><u>1</u></b>	<b><u>11</u></b>
Civil†	N/A	12	12	1	11
Criminal	N/A	N/A	N/A	N/A	N/A
Relaciones de familia	N/A	N/A	N/A	N/A	N/A
Tránsito	N/A	N/A	N/A	N/A	N/A

**Tabla C-1S Movimiento de casos criminales, de tránsito, civiles y relaciones de familia, por sala**

**Tribunal de Primera Instancia, Sala Superior: Año fiscal 2017-2018**

**Según registrado en el Sistema Unificado de Manejo y Administración de Casos (SUMAC)†**

<b>Sala y asunto</b>	<b>Pendientes al 7/1/2017</b>	<b>Casos presentados</b>	<b>Casos a resolver</b>	<b>Casos resueltos</b>	<b>Pendientes al 6/30/2018</b>
<b>Ponce</b>	<b><u>N/A</u></b>	<b><u>160</u></b>	<b><u>160</u></b>	<b><u>44</u></b>	<b><u>116</u></b>
Civil†	N/A	160	160	44	116
Criminal	N/A	N/A	N/A	N/A	N/A
Relaciones de familia	N/A	N/A	N/A	N/A	N/A
Tránsito	N/A	N/A	N/A	N/A	N/A
<b>Río Grande</b>	<b><u>N/A</u></b>	<b><u>143</u></b>	<b><u>143</u></b>	<b><u>71</u></b>	<b><u>72</u></b>
Civil†	N/A	143	143	71	72
Criminal	N/A	N/A	N/A	N/A	N/A
Relaciones de familia	N/A	N/A	N/A	N/A	N/A
Tránsito	N/A	N/A	N/A	N/A	N/A
<b>Salinas</b>	<b><u>N/A</u></b>	<b><u>18</u></b>	<b><u>18</u></b>	<b><u>1</u></b>	<b><u>17</u></b>
Civil†	N/A	18	18	1	17
Criminal	N/A	N/A	N/A	N/A	N/A
Relaciones de familia	N/A	N/A	N/A	N/A	N/A
Tránsito	N/A	N/A	N/A	N/A	N/A
<b>San Juan</b>	<b><u>N/A</u></b>	<b><u>3,549</u></b>	<b><u>3,549</u></b>	<b><u>1,609</u></b>	<b><u>1,940</u></b>
Civil†	N/A	3,549	3,549	1,609	1,940
Criminal	N/A	N/A	N/A	N/A	N/A
Relaciones de familia	N/A	N/A	N/A	N/A	N/A
Tránsito	N/A	N/A	N/A	N/A	N/A
<b>San Lorenzo</b>	<b><u>N/A</u></b>	<b><u>77</u></b>	<b><u>77</u></b>	<b><u>43</u></b>	<b><u>34</u></b>
Civil†	N/A	77	77	43	34
Criminal	N/A	N/A	N/A	N/A	N/A
Relaciones de familia	N/A	N/A	N/A	N/A	N/A
Tránsito	N/A	N/A	N/A	N/A	N/A
<b>Toa Alta</b>	<b><u>N/A</u></b>	<b><u>321</u></b>	<b><u>321</u></b>	<b><u>161</u></b>	<b><u>160</u></b>
Civil†	N/A	321	321	161	160
Criminal	N/A	N/A	N/A	N/A	N/A
Relaciones de familia	N/A	N/A	N/A	N/A	N/A
Tránsito	N/A	N/A	N/A	N/A	N/A
<b>Utua</b>	<b><u>206</u></b>	<b>-</b>	<b><u>206</u></b>	<b><u>14</u></b>	<b><u>192</u></b>
Civil	N/A	N/A	N/A	N/A	N/A
Criminal†	206	-	206	14	192
Relaciones de familia	N/A	N/A	N/A	N/A	N/A
Tránsito	N/A	N/A	N/A	N/A	N/A
<b>Vega Baja</b>	<b><u>N/A</u></b>	<b><u>182</u></b>	<b><u>182</u></b>	<b><u>21</u></b>	<b><u>161</u></b>
Civil†	N/A	182	182	21	161
Criminal	N/A	N/A	N/A	N/A	N/A
Relaciones de familia	N/A	N/A	N/A	N/A	N/A
Tránsito	N/A	N/A	N/A	N/A	N/A



**Tabla C-1S Movimiento de casos criminales, de tránsito, civiles y relaciones de familia, por sala**

**Tribunal de Primera Instancia, Sala Superior: Año fiscal 2017-2018**

**Según registrado en el Sistema Unificado de Manejo y Administración de Casos (SUMAC)†**

<b>Sala y asunto</b>	<b>Pendientes al 7/1/2017</b>	<b>Casos presentados</b>	<b>Casos a resolver</b>	<b>Casos resueltos</b>	<b>Pendientes al 6/30/2018</b>
<b>Vieques</b>	<b><u>N/A</u></b>	<b><u>28</u></b>	<b><u>28</u></b>	<b><u>20</u></b>	<b><u>8</u></b>
Civil†	N/A	28	28	20	8
Criminal	N/A	N/A	N/A	N/A	N/A
Relaciones de familia	N/A	N/A	N/A	N/A	N/A
Tránsito	N/A	N/A	N/A	N/A	N/A
<b>Yabucoa</b>	<b><u>N/A</u></b>	<b><u>115</u></b>	<b><u>115</u></b>	<b><u>41</u></b>	<b><u>74</u></b>
Civil†	N/A	115	115	41	74
Criminal	N/A	N/A	N/A	N/A	N/A
Relaciones de familia	N/A	N/A	N/A	N/A	N/A
Tránsito	N/A	N/A	N/A	N/A	N/A
<b>Yauco</b>	<b><u>N/A</u></b>	<b><u>16</u></b>	<b><u>16</u></b>	<b>-</b>	<b><u>16</u></b>
Civil†	N/A	16	16	-	16
Criminal	N/A	N/A	N/A	N/A	N/A
Relaciones de familia	N/A	N/A	N/A	N/A	N/A
Tránsito	N/A	N/A	N/A	N/A	N/A
<b>Total</b>	<b><u>3,465</u></b>	<b><u>9,595</u></b>	<b><u>13,060</u></b>	<b><u>4,257</u></b>	<b><u>8,803</u></b>
Civil†	N/A	9,595	9,595	4,044	5,551
Criminal†	3,465	-	3,465	213	3,252
Relaciones de familia	N/A	N/A	N/A	N/A	N/A
Tránsito	N/A	N/A	N/A	N/A	N/A

N/A= No aplica

† En esta tabla se presentan los datos estadísticos del nuevo sistema, conocido como Sistema Unificado de Manejo y Administración de Casos (SUMAC).

Fuente de información: Oficina de Administración de los Tribunales, Directoría de Operaciones, Oficina de Estadísticas y Directoría de Informática, Oficina de Análisis y Desarrollo de Sistemas.

## Tabla C-2 Movimiento de casos civiles

Tribunal de Primera Instancia, Sala Superior: Año fiscal 2013-2014 a 2017-2018

Según registrado en Sistema Integrado de Manejo de Estadísticas de Casos (SIMEC)<sup>†</sup>

Movimiento	Años fiscales				
	2013-2014	2014-2015	2015-2016	2016-2017	2017-2018 <sup>‡</sup>
<b>Pendientes al comenzar el año</b>	<b>41,122</b>	<b>39,628</b>	<b>38,706</b>	<b>35,339</b>	<b>30,529</b>
<b>Presentados</b>	<b><u>69,655</u></b>	<b><u>68,424</u></b>	<b><u>61,627</u></b>	<b><u>61,160</u></b>	<b><u>35,039</u></b>
Original	64,937	63,644	56,502	55,439	30,947
Reabierto	3,498	3,495	3,679	3,929	2,734
Traslado	1,220	1,285	1,446	1,792	1,358
<b>Total de casos a resolver</b>	<b><u>110,777</u></b>	<b><u>108,052</u></b>	<b><u>100,333</u></b>	<b><u>96,499</u></b>	<b><u>65,568</u></b>
<b>Resueltos</b>	<b><u>71,149</u></b>	<b><u>69,346</u></b>	<b><u>64,994</u></b>	<b><u>65,972</u></b>	<b><u>44,218</u></b>
Archivos	22,942	21,500	20,385	20,541	15,535
Con lugar a demanda	39,726	39,910	37,079	37,903	24,073
Estipulación	6,162	5,289	5,247	4,742	2,801
Sin lugar a demanda	1,092	1,327	793	1,067	698
Traslado	1,218	1,313	1,480	1,710	1,104
Otros*	9	7	10	9	7
<b>Pendientes al finalizar el año</b>	<b>39,628</b>	<b>38,706</b>	<b>35,339</b>	<b>30,527</b>	<b>21,350</b>

<sup>†</sup> El Poder Judicial de Puerto Rico cuenta con un Sistema Integrado para el Manejo de Estadísticas de Casos (SIMEC) para la producción de los datos estadísticos de los casos que se presentan y resuelven en las salas del Tribunal de Primera Instancia. Además, con un nuevo sistema conocido como Sistema Unificado de Manejo y Administración de Casos (SUMAC), conceptualizado diferente a SIMEC. Es por esta razón que se presentan los datos estadísticos en tablas diferentes. La Tabla C-25 a continuación presenta los datos estadísticos registrados en SUMAC.

\*Incluye casos confirmados, revocados, transferidos al Tribunal de Apelaciones y otras disposiciones.

Fuente de información: Oficina de Administración de los Tribunales, Directoría de Operaciones, Oficina de Estadísticas

## Tabla C-2S Movimiento de casos civiles

Tribunal de Primera Instancia, Sala Superior: Años fiscales 2013-2014 a 2017-2018

Según registrado en el Sistema Unificado de Manejo y Administración de Casos (SUMAC)<sup>‡</sup>

Movimiento	Años fiscales				
	2013-2014	2014-2015	2015-2016	2016-2017	2017-2018
<b>Pendientes al comenzar el año</b>	N/A	N/A	N/A	N/A	N/A
<b>Presentados</b>	N/A	N/A	N/A	N/A	<b><u>9,595</u></b>
Original	N/A	N/A	N/A	N/A	9,595
Reabierto	N/A	N/A	N/A	N/A	N/A
Traslados	N/A	N/A	N/A	N/A	N/A
<b>Total de casos a resolver</b>	N/A	N/A	N/A	N/A	<b><u>9,595</u></b>
<b>Resueltos</b>	N/A	N/A	N/A	N/A	<b><u>4,044</u></b>
Archivos	N/A	N/A	N/A	N/A	516
Con lugar a la demanda	N/A	N/A	N/A	N/A	2,908
Estipulación	N/A	N/A	N/A	N/A	92
Sin lugar a demanda	N/A	N/A	N/A	N/A	26
Traslado	N/A	N/A	N/A	N/A	68
Otros*	N/A	N/A	N/A	N/A	434
<b>Pendientes al finalizar el año</b>	N/A	N/A	N/A	N/A	<b><u>5,551</u></b>

<sup>‡</sup> En esta tabla se presentan los datos estadísticos de los casos civiles, en el nuevo sistema, conocido como Sistema Unificado de Manejo y Administración de Casos (SUMAC-Civil).

N/A= No aplica

Fuente de información: Oficina de Administración de los Tribunales, Directoría de Operaciones, Oficina de Estadísticas

Tabla C-3 Movimiento de casos civiles, por causa de acción

Tribunal de Primera Instancia, Sala Superior: Año fiscal 2017-2018

Según registrado en Sistema Integrado de Manejo de Estadísticas de Casos (SIMEC)+

Causa de acción	Pendientes al 7/1/2017	Casos presentados			Casos a resolver	Casos resueltos						Pendientes al 6/30/2018	
		Originales	Otros*	Total		Archivos	Con lugar la demanda	Estipulación	Sin lugar la demanda	Traslados	Otros**		Total
Accesión	36	17	-	17	53	9	5	1	-	1	-	16	37
Accidente de vehículo de motor	1,005	451	104	555	1,560	446	58	209	5	28	-	746	814
Acción posesoria	5	-	-	-	5	-	1	1	-	-	-	2	3
Acciones bajo ley de contrato de distribución	9	4	1	5	14	3	1	-	-	1	-	5	9
Aceptación de herencia a beneficio de inventario	13	9	1	10	23	4	4	-	-	-	-	8	15
Acometimiento, agresión, otro delito personal	6	-	2	2	8	3	-	3	-	-	-	6	2
Administración judicial de bienes	3	3	-	3	6	1	3	-	-	1	-	5	1
Administración judicial de bienes de finado	11	7	-	7	18	1	9	-	-	-	-	10	8
Agresión	30	10	4	14	44	16	-	5	2	1	-	24	20
Arbitrios	7	6	-	6	13	4	1	2	-	-	-	7	6
Autorización judicial	39	46	7	53	92	8	50	1	1	2	-	62	30
Caídas	1,793	779	94	873	2,666	726	47	398	10	28	1	1,210	1,456
Cambio de nombre	50	121	5	126	176	13	123	-	5	2	-	143	33
Cancelación de hipoteca	300	315	23	338	638	75	438	-	1	14	-	528	110
Cancelación pagaré	358	320	38	358	716	75	456	2	8	4	-	545	171
Cartas testamentarias	45	243	17	260	305	11	256	-	2	10	-	279	26
Citación de testigo	6	16	1	17	23	9	13	-	-	-	-	22	1
Cobro de dinero	4,018	2,363	638	3,001	7,019	1,797	2,077	353	16	123	-	4,366	2,653
Cobro de lo indebido	6	1	1	2	8	4	-	-	-	-	-	4	4
Código de Salud Mental	296	1,074	5	1,079	1,375	1,067	59	-	8	9	-	1,143	232
Código Orden Público - Ordenanzas Municipales en General	2	12	-	12	14	5	5	1	-	-	-	11	3

**Tabla C-3 Movimiento de casos civiles, por causa de acción**

**Tribunal de Primera Instancia, Sala Superior: Año fiscal 2017-2018**

**Según registrado en Sistema Integrado de Manejo de Estadísticas de Casos (SIMEC)+**

Causa de acción	Pendientes al 7/1/2017	Casos presentados			Casos a resolver	Casos resueltos							Pendientes al 6/30/2018
		Originales	Otros*	Total		Archivos	Con lugar la demanda	Estipulación	Sin lugar la demanda	Traslados	Otros**	Total	
Comisionado de Instituciones Financieras	4	1	-	1	5	2	1	-	-	-	-	3	2
Confirmación de laudo emitido en arbitraje	9	4	2	6	15	8	3	-	-	-	-	11	4
Conservación de carreteras	11	1	-	1	12	4	2	1	-	-	-	7	5
Consignación a beneficio de menores	84	162	7	169	253	18	168	-	-	6	-	192	61
Consignación clásica	53	102	8	110	163	19	100	1	2	2	-	124	39
Consignación de reclamaciones opuestas	8	-	-	-	8	-	1	2	-	-	-	3	5
Corrección de documentos en Registro Demográfico	68	120	4	124	192	12	135	-	3	3	-	153	39
Cumplimiento de especificaciones de contrato	46	15	4	19	65	14	7	3	1	2	-	27	38
Daños	2,097	942	166	1,108	3,205	1,025	64	198	25	78	1	1,391	1,814
Daños derechos propiedad intelectual	6	2	-	2	8	2	-	1	-	-	-	3	5
Daños ocasionados por animales	23	4	3	7	30	4	3	3	-	-	-	10	20
Daños ocasionados por incendio	14	-	1	1	15	4	-	2	-	-	-	6	9
Daños ocasionados por obras	58	11	4	15	73	20	4	11	1	1	-	37	36
Daños por contaminación	9	1	-	1	10	1	1	1	-	-	-	3	7
Daños por delitos criminales	13	2	1	3	16	4	1	1	-	-	-	6	10

**Tabla C-3 Movimiento de casos civiles, por causa de acción**

**Tribunal de Primera Instancia, Sala Superior: Año fiscal 2017-2018**

**Según registrado en Sistema Integrado de Manejo de Estadísticas de Casos (SIMEC)+**

Causa de acción	Pendientes al 7/1/2017	Casos presentados			Casos a resolver	Casos resueltos						Pendientes al 6/30/2018	
		Originales	Otros*	Total		Archivos	Con lugar la demanda	Estipulación	Sin lugar la demanda	Traslados	Otros**		Total
Daños por incumplimiento de contrato	462	111	27	138	600	130	38	31	11	12	-	222	378
Daños por razón del empleo	32	3	1	4	36	18	1	3	-	-	-	22	14
Daños por vicios	8	6	-	6	14	2	-	-	-	-	-	2	12
Declaración de ausente	7	2	-	2	9	1	5	-	-	-	-	6	3
Declaración de muerte	1	4	-	4	5	1	2	-	1	-	-	4	1
Declaratoria de herederos	999	8,340	377	8,717	9,716	399	8,522	1	43	125	-	9,090	626
Declaratoria o negatoria de servidumbre	18	1	1	2	20	3	1	2	-	-	-	6	14
Defectos de manufactura	8	4	-	4	12	7	-	-	-	1	-	8	4
Desahucio	424	1,596	48	1,644	2,068	751	871	164	28	21	3	1,838	230
Desahucio por falta de pago	148	653	28	681	829	301	294	87	9	15	1	707	122
Deslinde	138	21	5	26	164	19	17	16	2	2	-	56	108
Despido ilegal	24	8	-	8	32	11	-	-	1	-	-	12	20
Despido injustificado	1,310	555	66	621	1,931	627	87	105	47	37	-	903	1,028
Despido por discrimen	23	-	1	1	24	9	2	2	-	-	-	13	11
Detención ilegal	14	6	-	6	20	8	-	1	-	-	-	9	11
Discrimen	211	44	8	52	263	90	4	9	2	7	-	112	151
Disolución de embargo	12	3	1	4	16	11	2	-	-	1	-	14	2
División de comunidad	789	197	40	237	1,026	154	116	97	8	11	-	386	640
Dominio contradictorio	79	28	10	38	117	11	28	2	3	1	-	45	72
Ejecución de gravamen	19	2	1	3	22	8	10	-	-	-	-	18	4
Ejecución de hipoteca	5,612	2,494	1,389	3,883	9,495	3,384	2,701	351	3	54	-	6,493	3,002
Eliminación de registro de ofensores sexuales	14	12	-	12	26	3	14	-	4	-	-	21	5
Eliminación récord creditivo	6	1	-	1	7	3	1	-	-	-	-	4	3

**Tabla C-3 Movimiento de casos civiles, por causa de acción**

**Tribunal de Primera Instancia, Sala Superior: Año fiscal 2017-2018**

**Según registrado en Sistema Integrado de Manejo de Estadísticas de Casos (SIMEC)+**

Causa de acción	Pendientes al 7/1/2017	Casos presentados			Casos a resolver	Casos resueltos							Pendientes al 6/30/2018
		Originales	Otros*	Total		Archivos	Con lugar la demanda	Estipulación	Sin lugar la demanda	Traslados	Otros**	Total	
Eliminación récord penal	184	381	22	403	587	40	418	-	10	18	-	486	101
Embargo ilegal	11	5	-	5	16	9	1	-	-	-	-	10	6
Enriquecimiento injusto	26	5	-	5	31	7	2	3	1	-	-	13	18
Exequátur (Convalidación)	34	42	6	48	82	8	55	-	-	2	-	65	17
Expediente de dominio	469	282	27	309	778	85	325	-	4	4	-	418	360
Expropiación a la inversa	16	5	3	8	24	7	1	1	-	1	-	10	14
Expropiación forzosa	368	21	12	33	401	71	59	1	-	1	-	132	269
Hábeas corpus	3	48	-	48	51	5	41	-	5	-	-	51	-
Hostigamiento sexual	17	9	-	9	26	10	-	-	-	-	-	10	16
Impericia profesional - otros	20	3	-	3	23	9	1	1	-	-	-	11	12
Impericia profesional abogado	6	3	1	4	10	2	-	-	-	1	-	3	7
Impericia profesional médico	643	167	22	189	832	228	15	28	4	7	-	282	550
Impugnación - Deficiencia a Tenor Ley 91	16	5	2	7	23	9	1	1	-	-	-	11	12
Impugnación de confiscación	425	187	60	247	672	288	115	-	2	11	-	416	256
Impugnación de laudo	86	20	3	23	109	35	19	-	15	-	-	69	40
Impugnación de testamento	38	14	2	16	54	5	7	5	1	-	-	18	36
Impugnación en validez de ordenanza municipal	9	8	-	8	17	10	3	1	3	-	-	17	-
Impugnaciones en general	42	6	2	8	50	13	4	1	1	2	-	21	29
Incumplimiento de contrato	966	307	78	385	1,351	284	115	88	9	24	-	520	831

Tabla C-3 Movimiento de casos civiles, por causa de acción

Tribunal de Primera Instancia, Sala Superior: Año fiscal 2017-2018

Según registrado en Sistema Integrado de Manejo de Estadísticas de Casos (SIMEC)+

56 Anuario Estadístico del Poder Judicial

Causa de acción	Pendientes al 7/1/2017	Casos presentados			Casos a resolver	Casos resueltos							Pendientes al 6/30/2018
		Originales	Otros*	Total		Archivos	Con lugar la demanda	Estipulación	Sin lugar la demanda	Traslados	Otros**	Total	
Ingreso involuntario a programa de desintoxicación	-	67	8	75	75	40	3	-	-	-	-	43	32
Injunction - Arpe	25	7	-	7	32	11	9	1	-	-	-	21	11
Injunction - Clásico	478	303	47	350	828	291	63	51	19	26	-	450	378
Injunction - Permisos Municipales Autónomos	43	51	1	52	95	37	29	10	-	-	-	76	19
Injunction - Posesorio	32	16	4	20	52	12	7	4	-	3	-	26	26
Inscripción tardía	11	22	2	24	35	5	20	-	1	-	-	26	9
Instar acción	20	18	1	19	39	8	1	-	1	3	-	13	26
Interferencia torticera	9	2	1	3	12	6	-	-	-	-	-	6	6
Interpelación Judicial o casos de sucesiones	10	5	1	6	16	2	8	-	-	-	-	10	6
Ley de Corporaciones	19	6	-	6	25	4	3	2	-	-	-	9	16
Ley de Municipio Autónomo	7	1	-	1	8	4	2	-	1	-	-	7	1
Libelo y calumnia	51	6	1	7	58	16	6	3	-	-	-	25	33
Liquidación de sociedad de gananciales	777	260	30	290	1,067	149	75	155	3	15	-	397	670
Liquidación de Sociedades Civiles	25	6	-	6	31	5	2	1	-	-	-	8	23
Mandamus	219	311	35	346	565	332	36	3	62	19	1	453	112
Negligencia en establecimiento comercial	63	14	3	17	80	15	5	14	-	2	-	36	44
Negligencia en mantenimiento de cables eléctricos	18	2	3	5	23	15	1	-	-	1	-	17	6
Negligencia en mantenimiento de residencia, edificio, condominios	54	5	3	8	62	19	1	10	-	-	-	30	32



**Tabla C-3 Movimiento de casos civiles, por causa de acción**

**Tribunal de Primera Instancia, Sala Superior: Año fiscal 2017-2018**

**Según registrado en Sistema Integrado de Manejo de Estadísticas de Casos (SIMEC)+**

Causa de acción	Pendientes al 7/1/2017	Casos presentados			Casos a resolver	Casos resueltos							Pendientes al 6/30/2018
		Originales	Otros*	Total		Archivos	Con lugar la demanda	Estipulación	Sin lugar la demanda	Traslados	Otros**	Total	
Negligencia por parte de maestros o escuela	37	7	2	9	46	21	1	2	-	-	-	24	22
Negligencias en servicios	240	56	10	66	306	107	12	25	1	3	-	148	158
Nombramiento de administrador judicial	12	3	1	4	16	3	-	-	-	-	-	3	13
Nombramientos de tutor o administrador	59	60	7	67	126	36	42	1	-	3	-	82	44
Nulidad de actuaciones	11	2	1	3	14	3	1	1	-	-	-	5	9
Nulidad de contrato	51	8	4	12	63	13	5	5	-	2	-	25	38
Nulidad de donación	11	1	1	2	13	3	-	2	-	1	-	6	7
Nulidad de escritura	36	8	2	10	46	5	1	1	2	1	-	10	36
Nulidad de sentencia	68	18	6	24	92	30	4	-	2	3	-	39	53
Nulidad de testamento	14	5	1	6	20	7	1	1	-	1	-	10	10
Nulidad por fraude a acreedores	8	1	-	1	9	2	-	-	-	-	-	2	7
Otorgamiento de escritura	24	8	3	11	35	4	11	1	-	2	-	18	17
Partición de herencia	890	228	38	266	1,156	176	130	78	3	7	-	394	762
Patentes	31	6	2	8	39	7	11	3	-	1	-	22	17
Perpetuar memoria	58	146	3	149	207	9	166	-	3	1	-	179	28
Persecución maliciosa	25	-	1	1	26	11	-	1	-	-	-	12	14
Portación de armas	402	3,233	116	3,349	3,751	46	3,309	-	18	102	-	3,475	276
Prescripción adquisitiva	6	1	-	1	7	2	2	-	1	-	-	5	2
Procedimiento especial en ejecución de orden final	29	36	-	36	65	39	18	3	-	-	-	60	5
Procedimiento para obligar a reclamante a litigar entre si	7	1	1	2	9	3	-	2	-	-	-	5	4
Propiedad inmueble	14	16	-	16	30	11	2	3	-	-	-	16	14

Tabla C-3 Movimiento de casos civiles, por causa de acción

Tribunal de Primera Instancia, Sala Superior: Año fiscal 2017-2018

Según registrado en Sistema Integrado de Manejo de Estadísticas de Casos (SIMEC)+

Causa de acción	Pendientes al 7/1/2017	Casos presentados			Casos a resolver	Casos resueltos							Pendientes al 6/30/2018
		Originales	Otros*	Total		Archivos	Con lugar la demanda	Estipulación	Sin lugar la demanda	Traslados	Otros**	Total	
Protocolización de testamento	19	48	1	49	68	5	44	-	1	-	-	50	18
Ratificación de venta	4	3	-	3	7	1	-	-	-	-	-	1	6
Reanudación de tracto	14	6	1	7	21	5	6	-	-	-	-	11	10
Reclamación de billetes de lotería extraviados	6	2	-	2	8	-	2	-	-	-	-	2	6
Reclamación de póliza de seguros	4	2	-	2	6	-	-	1	-	-	-	1	5
Reclamación de responsabilidad fiduciaria	12	1	-	1	13	3	2	-	-	-	-	5	8
Reclamación de salario	66	30	1	31	97	31	11	15	-	1	-	58	39
Reclamación de seguro social choferil	2	6	1	7	9	3	3	-	-	-	-	6	3
Rectificación de cabida	7	4	1	5	12	4	4	-	-	-	-	8	4
Reforma de proceso de permisos en P.R.	10	2	1	3	13	2	3	2	2	-	-	9	4
Registración de automóvil	4	4	-	4	8	2	1	-	-	-	-	3	5
Registro ilegal	3	2	-	2	5	3	-	-	-	-	-	3	2
Reivindicación	117	33	5	38	155	27	10	9	6	1	-	53	102
Rendición de cuentas	8	-	-	-	8	2	-	-	-	-	-	2	6
Renovación de portación de armas	4	19	-	19	23	2	19	-	-	-	-	21	2
Renuncia, Aceptación, Sustitución, Remoción de Albacea	13	9	-	9	22	3	6	-	-	-	-	9	13
Reposesión - Radicada	8	16	3	19	27	9	5	1	-	1	-	16	11
Reposesión - Restitución	11	18	1	19	30	5	11	1	-	-	-	17	13
Repudiación de herencia	2	2	1	3	5	2	2	-	-	-	-	4	1
Rescisión de contrato	35	20	2	22	57	10	15	1	1	-	-	27	30

**Tabla C-3 Movimiento de casos civiles, por causa de acción**

**Tribunal de Primera Instancia, Sala Superior: Año fiscal 2017-2018**

**Según registrado en Sistema Integrado de Manejo de Estadísticas de Casos (SIMEC)+**

Causa de acción	Pendientes al 7/1/2017	Casos presentados			Casos a resolver	Casos resueltos							Pendientes al 6/30/2018
		Originales	Otros*	Total		Archivos	Con lugar la demanda	Estipulación	Sin lugar la demanda	Traslados	Otros**	Total	
Resolución de contratos o acuerdos	28	6	3	9	37	5	3	2	-	1	-	11	26
Responsabilidad con invitados	24	5	-	5	29	7	1	8	1	2	-	19	10
Retracto legal	9	1	2	3	12	3	3	-	1	2	-	9	3
Revisión de agencias administrativas	28	15	2	17	45	14	9	2	3	-	-	28	17
Revisión de boleto de tránsito	101	1,255	48	1,303	1,404	10	1,072	-	215	7	-	1,304	100
Revisiones Comisión Estatal de Elecciones	7	1	-	1	8	2	-	-	-	-	-	2	6
Salarios	238	130	15	145	383	147	37	23	7	5	-	219	164
Saneamiento por defectos ocultos	5	1	-	1	6	-	-	1	-	-	-	1	5
Sentencia declaratoria	347	139	29	168	515	103	87	17	10	13	-	230	285
Sentencia por confesión	5	1	-	1	6	1	1	3	-	-	-	5	1
Sentencia por consentimiento	10	29	1	30	40	5	16	17	-	-	-	38	2
Servidumbre de paso	34	7	2	9	43	4	4	2	1	-	-	11	32
Solicitud de corrección al Registro Demográfico	86	158	7	165	251	20	179	-	2	3	-	204	47
Solicitud de inscripción de propiedad	2	10	-	10	12	4	4	-	1	-	-	9	3
Solicitud de orden	102	196	9	205	307	89	113	7	9	4	-	222	85
Solicitud de reintegro	7	2	1	3	10	7	1	-	-	-	-	8	2
Solicitud para autorizar venta de propiedad	4	4	-	4	8	3	1	-	-	-	-	4	4
Solicitud para hacer cumplir orden	59	81	8	89	148	68	36	6	-	2	-	112	36

### Tabla C-3 Movimiento de casos civiles, por causa de acción

Tribunal de Primera Instancia, Sala Superior: Año fiscal 2017-2018

Según registrado en Sistema Integrado de Manejo de Estadísticas de Casos (SIMEC)†

Causa de acción	Pendientes al 7/1/2017	Casos presentados			Casos a resolver	Casos resueltos							Pendientes al 6/30/2018
		Originales	Otros*	Total		Archivos	Con lugar la demanda	Estipulación	Sin lugar la demanda	Traslados	Otros**	Total	
Solicitud para hacer cumplir orden de DACO	155	486	11	497	652	310	218	48	3	1	-	580	72
Subrogación	267	300	179	479	746	362	31	26	1	175	-	595	151
Subrogación FSE	45	14	7	21	66	18	-	12	1	3	-	34	32
Suspensión de servicios	3	1	1	2	5	1	1	-	-	-	-	2	3
Sustitución pagaré extraviado	50	54	4	58	108	7	67	1	-	3	-	78	30
Usucapión	32	6	1	7	39	9	12	-	1	-	-	22	17
Vicios de construcción	15	5	2	7	22	2	1	1	-	1	-	5	17
Violación de derechos civiles	198	45	8	53	251	163	4	3	6	4	-	180	71
Violación de reglamento de propiedad horizontal	12	4	-	4	16	6	2	1	-	-	-	9	7
Otras acciones***	135	45	11	56	191	47	45	7	2	5	-	106	85
<b>TOTAL</b>	<b>30,529</b>	<b>30,947</b>	<b>4,092</b>	<b>35,039</b>	<b>65,568</b>	<b>15,535</b>	<b>24,073</b>	<b>2,801</b>	<b>698</b>	<b>1,104</b>	<b>7</b>	<b>44,218</b>	<b>21,350</b>

† El Poder Judicial de Puerto Rico cuenta con un Sistema Integrado para el Manejo de Estadísticas de Casos (SIMEC) para la producción de los datos estadísticos de los casos que se presentan y resuelven en las salas del Tribunal de Primera Instancia. Además, con un nuevo sistema conocido como Sistema Unificado de Manejo y Administración de Casos (SUMAC), conceptualizado diferente a SIMEC. Es por esta razón que se presentan los datos estadísticos en tablas diferentes. La Tabla C-3S a continuación presenta los datos estadísticos registrados en SUMAC.

\* Incluye casos trasladados y reabiertos

\*\* Incluye casos confirmados, revocados, transferidos Al Tribunal de Apelaciones y otras disposiciones.

\*\*\* El desglose de estos casos se encuentra en los archivos de la Oficina de Estadísticas de la Oficina de Administración de los Tribunales.

Fuente de información: Oficina de Administración de los Tribunales, Directoría de Operaciones, Oficina de Estadísticas

### Tabla C-3S Movimiento de casos civiles, por causa de acción

Tribunal de Primera Instancia, Sala Superior: Año fiscal 2017-2018

Según registrado en el Sistema Unificado de Manejo y Administración de Casos (SUMAC-Civil)†

Causa de acción	Pendientes al 7/1/2017	Casos presentados	Casos a resolver	Casos resueltos							Pendientes al 6/30/2018
				Archivos	Con lugar la demanda	Estipulación	Sin lugar la demanda	Traslados	Otros*	Total	
Accidentes de vehículos de motor	-	334	334	14	-	1	-	44	-	59	275
Accidentes de vehículos de motor y daños	-	26	26	1	-	-	-	-	-	1	25
Accidentes de vehículos de motor y subrogación	-	12	12	-	-	-	-	-	-	-	12
Acción de reivindicatoria	-	4	4	-	-	-	-	-	-	-	4
Acción por fraude de acreedores	-	1	1	1	-	-	-	-	-	1	-
Acciones bajo la ley de contrato de distribución	-	3	3	1	-	-	-	-	-	1	2
Ad perpetuam memoriam	-	32	32	-	12	-	-	-	1	13	19
Administración judicial de bienes	-	4	4	-	1	-	-	-	1	2	2
Agresión	-	5	5	-	-	-	-	-	-	-	5
Autorización judicial	-	44	44	-	7	-	-	1	13	21	23
Caídas	-	321	321	7	-	2	-	4	-	13	308
Caídas y daños	-	52	52	-	-	-	-	1	-	1	51
Cambio de nombre	-	29	29	-	8	-	-	-	-	8	21
Cancelación de pagaré extraviado	-	77	77	1	5	-	-	-	1	7	70
Cancelación de pagaré extraviado o mutilado	-	147	147	3	16	-	-	-	6	25	122
Cancelación de pagaré hipotecario	-	18	18	2	1	-	-	-	1	4	14

### Tabla C-3S Movimiento de casos civiles, por causa de acción

Tribunal de Primera Instancia, Sala Superior: Año fiscal 2017-2018

Según registrado en el Sistema Unificado de Manejo y Administración de Casos (SUMAC-Civil)†

Causa de acción	Pendientes al 7/1/2017	Casos presentados	Casos a resolver	Casos resueltos							Pendientes al 6/30/2018
				Archivos	Con lugar la demanda	Estipulación	Sin lugar la demanda	Traslados	Otros*	Total	
Cartas testamentarias	-	145	145	2	93	-	1	1	17	114	31
Citación a testigo	-	4	4	3	-	-	-	-	-	3	1
Cobro de dinero	-	668	668	42	18	9	-	1	11	81	587
Cobro de dinero e incumplimiento de contrato	-	61	61	1	-	1	-	2	2	6	55
Cobro de dinero regla 60	-	32	32	-	2	2	-	-	3	7	25
Cobro de dinero y daños	-	8	8	-	-	-	-	-	-	-	8
Cobro de dinero y desahucio	-	75	75	7	13	6	-	-	12	38	37
Cobro de dinero y ejecución de hipoteca	-	655	655	41	16	7	-	1	7	72	583
Cobro de honorarios	-	8	8	1	-	-	-	-	-	1	7
Cobro de lo indebido	-	4	4	1	-	-	-	-	-	1	3
Consignación	-	92	92	5	46	-	-	-	6	57	35
Corrección de documentos en registro demográfico	-	149	149	3	38	-	2	-	2	45	104
Cumplimiento de especificaciones de contrato	-	14	14	3	-	-	-	-	-	3	11
Daños	-	145	145	6	-	-	-	-	-	6	139
Daños a la propiedad	-	21	21	1	-	-	-	-	-	1	20
Daños ocasionados por animales	-	8	8	-	-	-	-	-	-	-	8
Daños ocasionados por incendio	-	5	5	-	-	-	-	-	-	-	5
Daños e impericia médica	-	6	6	-	-	-	-	-	-	-	6

### Tabla C-3S Movimiento de casos civiles, por causa de acción

Tribunal de Primera Instancia, Sala Superior: Año fiscal 2017-2018

Según registrado en el Sistema Unificado de Manejo y Administración de Casos (SUMAC-Civil)†

Causa de acción	Pendientes al 7/1/2017	Casos presentados	Casos a resolver	Casos resueltos							Pendientes al 6/30/2018
				Archivos	Con lugar la demanda	Estipulación	Sin lugar la demanda	Traslados	Otros*	Total	
Daños y perjuicios contractuales	-	41	41	-	-	-	-	-	-	-	41
Daños y perjuicios contractuales e incumplimiento de contrato	-	10	10	-	-	-	-	-	-	-	10
Daños y subrogación	-	7	7	-	-	-	-	-	-	-	7
Declaración de incapacidad	-	3	3	1	-	-	-	-	1	2	1
Declaración de incapacidad y nombramiento de tutor	-	9	9	-	-	-	-	-	4	4	5
Declaración de muerte	-	31	31	2	15	-	-	1	5	23	8
Declaratoria de herederos	-	2,568	2,568	25	1,683	-	5	2	210	1,925	643
Desahucio	-	430	430	98	114	34	-	1	32	279	151
Desahucio e incumplimiento de contrato	-	84	84	32	20	3	-	-	12	67	17
Deslinde	-	6	6	1	-	-	-	-	-	1	5
Despido injustificado	-	164	164	6	-	1	-	-	2	9	155
Despido injustificado y discrimen	-	48	48	1	-	-	-	-	-	1	47
Detención ilegal	-	5	5	-	-	-	-	-	-	-	5
Discrimen	-	12	12	-	-	-	-	-	-	-	12
División de comunidad de bienes	-	63	63	-	-	1	-	-	-	1	62
Ejecución de hipoteca	-	249	249	11	6	-	-	-	3	20	229

### Tabla C-3S Movimiento de casos civiles, por causa de acción

Tribunal de Primera Instancia, Sala Superior: Año fiscal 2017-2018

Según registrado en el Sistema Unificado de Manejo y Administración de Casos (SUMAC-Civil)<sup>†</sup>

Causa de acción	Pendientes al 7/1/2017	Casos presentados	Casos a resolver	Casos resueltos							Pendientes al 6/30/2018
				Archivos	Con lugar la demanda	Estipulación	Sin lugar la demanda	Traslados	Otros*	Total	
Eliminación de récord penal	-	114	114	-	43	-	1	-	3	47	67
Eliminación de registro de ofensores sexuales	-	5	5	-	-	-	-	-	-	-	5
Emancipación	-	2	2	-	2	-	-	-	-	2	-
Entredicho provisional	-	12	12	4	-	-	1	1	-	6	6
Exequátur	-	25	25	1	5	-	-	1	4	11	14
Exhumación de cadáver o traslado	-	9	9	-	3	-	-	-	1	4	5
Expediente de dominio	-	53	53	-	-	-	-	-	-	-	53
Expediente de dominio y fijación de cabida	-	4	4	-	-	-	-	-	-	-	4
Expropiación forzosa	-	73	73	-	-	-	-	-	4	4	69
Habeas corpus	-	3	3	-	1	-	-	-	-	1	2
Impericia médica	-	32	32	3	-	-	-	1	-	4	28
Impericia profesional	-	27	27	-	-	-	-	1	-	1	26
Impugnación de confiscación	-	40	40	3	-	-	-	-	-	3	37
Impugnación de deficiencias de patentes municipales	-	3	3	1	-	-	-	-	-	1	2
Impugnación de embargo	-	4	4	-	-	-	-	-	-	-	4
Impugnación de laudo	-	21	21	3	4	-	2	-	-	9	12
Impugnación de paternidad biológica	-	1	1	-	-	-	-	1	-	1	-
Impugnaciones	-	22	22	-	-	-	1	-	-	1	21



### Tabla C-3S Movimiento de casos civiles, por causa de acción

Tribunal de Primera Instancia, Sala Superior: Año fiscal 2017-2018

Según registrado en el Sistema Unificado de Manejo y Administración de Casos (SUMAC-Civil)†

Causa de acción	Pendientes al 7/1/2017	Casos presentados	Casos a resolver	Casos resueltos							Pendientes al 6/30/2018
				Archivos	Con lugar la demanda	Estipulación	Sin lugar la demanda	Traslados	Otros*	Total	
Incumplimiento de aseguradoras por Huracán Irma y Maria	-	25	25	-	-	-	-	1	-	1	24
Incumplimiento de contrato	-	58	58	3	-	-	-	-	5	8	50
Incumplimiento de contrato y daños	-	21	21	3	-	1	-	-	1	5	16
Injunction - Arpe	-	8	8	4	1	-	-	-	1	6	2
Injunction - Clásico	-	21	21	5	-	1	-	-	1	7	14
Injunction - Permanente	-	20	20	3	-	2	1	-	-	6	14
Injunction - Permisos municipales autónomos	-	33	33	14	6	3	-	-	1	24	9
Injunction - Perturbación	-	2	2	1	-	-	-	-	-	1	1
Injunction - Preliminar	-	12	12	5	-	-	1	-	-	6	6
Injunction - Solicitar orden provisional	-	20	20	6	3	-	2	-	1	12	8
Inscripción de propiedad	-	4	4	-	-	-	-	-	-	-	4
Ley de seguridad y salud en el trabajo	-	3	3	1	-	-	-	-	-	1	2
Libelo	-	4	4	-	-	-	-	-	-	-	4
Liquidación de bienes corporativos	-	3	3	-	2	-	-	-	-	2	1
Liquidación de bienes gananciales	-	28	28	1	-	2	-	-	-	3	25
Liquidación de comunidad de bienes	-	15	15	-	-	-	-	-	-	-	15

### Tabla C-3S Movimiento de casos civiles, por causa de acción

Tribunal de Primera Instancia, Sala Superior: Año fiscal 2017-2018

Según registrado en el Sistema Unificado de Manejo y Administración de Casos (SUMAC-Civil)†

Causa de acción	Pendientes al 7/1/2017	Casos presentados	Casos a resolver	Casos resueltos							Pendientes al 6/30/2018
				Archivos	Con lugar la demanda	Estipulación	Sin lugar la demanda	Traslados	Otros*	Total	
Liquidación de sociedad civiles	-	7	7	2	-	-	-	-	-	2	5
Mandamus	-	61	61	31	3	-	1	-	2	37	24
Negligencia en servicios	-	9	9	1	-	-	-	-	-	1	8
Negligencia institucional	-	5	5	-	-	-	-	-	-	-	5
Nombramiento de administrador	-	2	2	-	2	-	-	-	-	2	-
Nombramiento de fiduciario sustituto	-	1	1	-	1	-	-	-	-	1	-
Nombramiento de tutor	-	1	1	-	-	-	-	-	1	1	-
Nulidad de contrato	-	6	6	1	-	-	-	-	-	1	5
Nulidad de testamento	-	2	2	-	1	-	-	-	-	1	1
Ordenanzas municipales	-	16	16	2	-	1	-	-	-	3	13
Partición de herencia	-	57	57	2	-	-	-	-	-	2	55
Portación de armas	-	1,001	1,001	3	628	-	2	-	23	656	345
Protocolización de testamento	-	19	19	1	7	-	-	-	1	9	10
Reclamaciones laborales	-	40	40	2	-	-	-	-	-	2	38
Revisión administrativa	-	2	2	-	-	-	1	-	-	1	1
Revisión de pensión alimentaria	-	1	1	-	-	-	-	1	-	1	-
Revisión judicial	-	4	4	-	-	-	-	-	-	-	4
Salarios	-	11	11	-	-	-	-	-	-	-	11
Sentencia declaratoria	-	34	34	4	3	1	-	-	1	9	25
Solicitud de orden	-	70	70	7	22	-	5	-	1	35	35

### Tabla C-3S Movimiento de casos civiles, por causa de acción

Tribunal de Primera Instancia, Sala Superior: Año fiscal 2017-2018

Según registrado en el Sistema Unificado de Manejo y Administración de Casos (SUMAC-Civil)†

Causa de acción	Pendientes al 7/1/2017	Casos presentados	Casos a resolver	Casos resueltos							Pendientes al 6/30/2018
				Archivos	Con lugar la demanda	Estipulación	Sin lugar la demanda	Traslados	Otros*	Total	
Solicitud para hacer cumplir orden	-	145	145	48	30	10	-	-	8	96	49
Solicitud para ordenar cumplimiento de citación	-	4	4	4	-	-	-	-	-	4	-
Solicitud tratamiento médico	-	1	1	-	-	-	-	-	1	1	-
Solicitud urgente	-	1	1	1	-	-	-	-	-	1	-
Subrogación	-	10	10	-	-	-	-	-	-	-	10
Sustitución de pagare hipotecario extraviado	-	2	2	-	1	-	-	-	-	1	1
Sustitución o restitución de pagaré	-	16	16	1	1	-	-	-	-	2	14
Otras**	-	401	401	22	25	4	-	2	22	75	326
<b>Total</b>	-	<b>9,595</b>	<b>9,595</b>	<b>516</b>	<b>2,908</b>	<b>92</b>	<b>26</b>	<b>68</b>	<b>434</b>	<b>4,044</b>	<b>5,551</b>

† En esta tabla se presentan los datos estadísticos de los casos civiles, en el nuevo sistema, conocido como Sistema Unificado de Manejo y Administración de Casos (SUMAC-Civil).

\* Incluye casos confirmados, revocados, transferidos al Tribunal de Apelaciones y otras disposiciones.

\*\* Estos casos se encuentran registrados bajo la opción de Otros en SUMAC.

Fuente de información: Oficina de Administración de los Tribunales, Directoría de Operaciones, Oficina de Estadísticas

### Tabla C-4 Casos civiles archivados, por fundamento

Tribunal de Primera Instancia, Sala Superior: Año fiscal 2017-2018

Según registrado en Sistema Integrado de Manejo de Estadísticas de Casos (SIMEC)†

Fundamento de archivo	Total	Por ciento del total
Contra la Prueba o "Non Suit"	11	0.07
Desestimada	2,077	13.37
Desistimientos	6,895	44.38
Duplicidad	14	0.09
Inactividad o abandono (Regla 39.2 y 4.3B)	1,022	6.58
Paralizados los procedimientos	786	5.06
Otros*	4,730	30.45
<b>Total</b>	<b>15,535</b>	<b>100.00</b>

† El Poder Judicial de Puerto Rico cuenta con un Sistema Integrado para el Manejo de Estadísticas de Casos (SIMEC) para la producción de los datos estadísticos de los casos que se presentan y resuelven en las salas del Tribunal de Primera Instancia. Además, con un nuevo sistema conocido como Sistema Unificado de Manejo y Administración de Casos (SUMAC), conceptualizado diferente a SIMEC. Es por esta razón que se presentan los datos estadísticos en tablas diferentes. La Tabla C-4S a continuación presenta los datos estadísticos registrados en SUMAC.

\* Incluye archivada y otros no especificados.

Fuente de información: Oficina de Administración de los Tribunales, Directoría de Operaciones, Oficina de Estadísticas

### Tabla C-4S Casos civiles archivados, por fundamento

Tribunal de Primera Instancia, Sala Superior: Año fiscal 2017-2018

Según registrado en el Sistema Unificado de Manejo y Administración de Casos (SUMAC-Civil)†

Fundamento de archivo	Total	Por ciento del total
Desestimada	71	13.76
Desistimientos	357	69.19
Inactividad o abandono (Regla 39.2 y 4.3B)	6	1.16
Paralizados los procedimientos	23	4.46
Otros*	59	11.43
<b>Total</b>	<b>516</b>	<b>100.00</b>

† En esta tabla se presentan los datos estadísticos de los casos civiles, en el nuevo sistema, conocido como Sistema Unificado de Manejo y Administración de Casos (SUMAC-Civil).

\* Incluye archivada y otros no especificados.

Fuente de información: Oficina de Administración de los Tribunales, Directoría de Operaciones, Oficina de Estadísticas

**Tabla C-5 Movimiento de casos civil, por sala**

**Tribunal de Primera Instancia, Sala Superior: Año fiscal 2017-2018**

**Según registrado en Sistema Integrado de Manejo de Estadísticas de Casos (SIMEC)<sup>†</sup>**

Sala	Pendientes al 7/1/2017	Casos presentados			Casos a resolver	Casos resueltos							Pendientes al 6/30/2018
		Originales	Otros*	Total		Archivos	Con lugar la demanda	Estipulación	Sin lugar la demanda	Traslados	Otros**	Total	
Adjuntas	40	125	13	138	178	29	103	5	-	2	-	139	39
Aguadilla	1,088	1,723	179	1,902	2,990	481	1,234	87	23	111	-	1,936	1,054
Aibonito	581	422	72	494	1,075	226	310	48	9	32	-	625	450
Añasco	65	223	10	233	298	38	157	12	3	5	-	215	83
Arecibo	1,475	1,425	116	1,541	3,016	597	889	152	20	37	-	1,695	1,321
Bayamón	4,592	3,516	566	4,082	8,674	2,214	2,565	469	56	131	3	5,438	3,236
Cabo Rojo	223	462	18	480	703	75	434	19	7	7	-	542	161
Caguas	2,148	2,186	469	2,655	4,803	1,133	1,836	190	55	33	1	3,248	1,555
Camuy	146	660	32	692	838	108	554	16	-	4	-	682	156
Carolina	3,166	3,069	457	3,526	6,692	1,416	3,011	182	246	22	-	4,877	1,815
Cayey	55	-	6	6	61	17	22	5	-	-	-	44	17
Ciales	123	234	14	248	371	60	190	13	1	9	-	273	98
Coamo	113	234	23	257	370	50	232	7	5	1	-	295	75
Comerio	68	160	13	173	241	27	158	9	1	4	-	199	42
Fajardo	727	593	84	677	1,404	287	452	101	10	12	-	862	542
Guayama	1,216	774	147	921	2,137	686	602	83	64	47	2	1,484	653
Guayanilla	49	138	29	167	216	18	145	1	1	2	-	167	49
Guaynabo	426	497	85	582	1,008	405	310	37	1	32	-	785	223
Humacao	1,101	662	135	797	1,898	407	667	107	11	10	-	1,202	696
Juana Díaz	60	278	55	333	393	48	249	2	1	6	-	306	87
Lares	42	151	7	158	200	19	140	5	1	4	-	169	31
Manatí	289	596	48	644	933	166	464	27	7	7	-	671	262
Mayagüez	1,400	1,362	187	1,549	2,949	678	798	153	19	17	-	1,665	1,284
Orocovis	39	54	10	64	103	13	64	1	4	-	-	82	21
Patillas	29	73	5	78	107	7	71	6	1	2	-	87	20
Ponce	2,053	2,861	322	3,183	5,236	1,348	1,792	193	42	175	-	3,550	1,686
Rio Grande	489	190	71	261	750	183	270	38	1	6	-	498	252
Salinas	75	178	5	183	258	25	154	-	1	-	-	180	78
San Germán	182	591	108	699	881	231	418	41	10	2	-	702	179
San Juan	6,458	4,869	532	5,401	11,859	3,946	3,087	661	73	320	1	8,088	3,771

### Tabla C-5 Movimiento de casos civil, por sala

Tribunal de Primera Instancia, Sala Superior: Año fiscal 2017-2018

Según registrado en Sistema Integrado de Manejo de Estadísticas de Casos (SIMEC)†

Sala	Pendientes al 7/1/2017	Casos presentados			Casos a resolver	Casos resueltos						Pendientes al 6/30/2018	
		Originales	Otros*	Total		Archivos	Con lugar la demanda	Estipulación	Sin lugar la demanda	Traslados	Otros**		Total
San Lorenzo	193	-	9	9	202	38	62	12	1	-	-	113	89
San Sebastián	145	543	43	586	731	78	446	17	3	12	-	556	175
Toa Alta	755	900	88	988	1,743	209	1,111	29	3	28	-	1,380	363
Utua	323	355	49	404	727	98	222	40	12	15	-	387	340
Vega Baja	348	429	35	464	812	99	444	19	-	5	-	567	245
Vieques	85	37	5	42	127	25	45	2	3	1	-	76	51
Yabucoa	68	106	13	119	187	17	119	6	-	-	-	142	45
Yauco	94	271	32	303	397	33	246	6	3	3	-	291	106
<b>Total</b>	<b>30,529</b>	<b>30,947</b>	<b>4,092</b>	<b>35,039</b>	<b>65,568</b>	<b>15,535</b>	<b>24,073</b>	<b>2,801</b>	<b>698</b>	<b>1,104</b>	<b>7</b>	<b>44,218</b>	<b>21,350</b>

† El Poder Judicial de Puerto Rico cuenta con un Sistema Integrado para el Manejo de Estadísticas de Casos (SIMEC) para la producción de los datos estadísticos de los casos que se presentan y resuelven en las salas del Tribunal de Primera Instancia. Además, con un nuevo sistema conocido como Sistema Unificado de Manejo y Administración de Casos (SUMAC), conceptualizado diferente a SIMEC. Es por esta razón que se presentan los datos estadísticos en tablas diferentes. La Tabla C-5S a continuación presenta los datos estadísticos registrados en SUMAC.

\* Incluye casos trasladados y reabiertos.

\*\* Incluye casos confirmados, revocados, transferidos al Tribunal de Apelaciones y otras disposiciones.

Fuente de información: Oficina de Administración de los Tribunales, Directoría de Operaciones, Oficina de Estadísticas

**Tabla C-5S Movimiento de casos civiles, por sala**

**Tribunal de Primera Instancia, Sala Superior: Año fiscal 2017-2018**

**Según registrado en el Sistema Unificado de Manejo y Administración de Casos (SUMAC-Civil)†**

Sala	Pendientes al 7/1/2017	Casos presentados	Casos a resolver	Casos resueltos							Pendientes al 6/30/2018
				Archivos	Con lugar la demanda	Estipulación	Sin lugar la demanda	Traslados	Otros*	Total	
Aibonito	-	21	21	1	5	-	-	-	-	6	15
Bayamón	-	1,064	1,064	52	210	4	-	2	19	287	777
Caguas	-	1,190	1,190	40	499	8	10	4	39	600	590
Carolina	-	1,495	1,495	53	506	7	5	1	110	682	813
Cayey	-	88	88	-	46	-	-	-	2	48	40
Coamo	-	21	21	-	6	-	-	-	1	7	14
Comerio	-	23	23	-	1	-	-	-	-	1	22
Fajardo	-	397	397	6	153	5	-	4	3	171	226
Guayama	-	46	46	2	10	-	-	-	-	12	34
Guayanilla	-	4	4	-	-	-	-	-	-	-	4
Guaynabo	-	121	121	4	18	-	-	-	-	22	99
Humacao	-	475	475	13	168	4	-	-	5	190	285
Juana Diaz	-	17	17	-	1	-	-	-	-	1	16
Orocovis	-	12	12	-	5	-	-	-	-	5	7
Patillas	-	12	12	-	1	-	-	-	-	1	11
Ponce	-	160	160	4	37	-	-	3	-	44	116
Rio Grande	-	143	143	5	65	-	-	-	1	71	72
Salinas	-	18	18	-	-	-	-	-	1	1	17
San Juan	-	3,549	3,549	328	906	63	10	54	248	1,609	1,940

### Tabla C-5S Movimiento de casos civiles, por sala

Tribunal de Primera Instancia, Sala Superior: Año fiscal 2017-2018

Según registrado en el Sistema Unificado de Manejo y Administración de Casos (SUMAC-Civil)†

Sala	Pendientes al 7/1/2017	Casos presentados	Casos a resolver	Casos resueltos							Pendientes al 6/30/2018
				Archivos	Con lugar la demanda	Estipulación	Sin lugar la demanda	Traslados	Otros*	Total	
San Lorenzo	-	77	77	2	38	-	-	-	3	43	34
Toa Alta	-	321	321	1	159	-	-	-	1	161	160
Vega Baja	-	182	182	1	19	-	-	-	1	21	161
Vieques	-	28	28	3	15	1	1	-	-	20	8
Yabucoa	-	115	115	1	40	-	-	-	-	41	74
Yauco	-	16	16	-	-	-	-	-	-	-	16
<b>Total</b>	-	<b>9,595</b>	<b>9,595</b>	<b>516</b>	<b>2,908</b>	<b>92</b>	<b>26</b>	<b>68</b>	<b>434</b>	<b>4,044</b>	<b>5,551</b>

† En esta tabla se presentan los datos estadísticos de los casos civiles, en el nuevo sistema, conocido como Sistema Unificado de Manejo y Administración de Casos (SUMAC-Civil).

\* Incluye casos confirmados, revocados, transferidos al Tribunal de Apelaciones y otras disposiciones.

Fuente de información: Oficina de Administración de los Tribunales, Directoría de Operaciones, Oficina de Estadísticas



## Tabla C-6 Movimiento de casos criminales

Tribunal de Primera Instancia, Sala Superior: Años fiscales 2013-2014 a 2017-2018

Según registrado en Sistema Integrado de Manejo de Estadísticas de Casos (SIMEC)<sup>†</sup>

Movimiento	Años fiscales				
	2013-2014 <sup>‡</sup>	2014-2015 <sup>‡</sup>	2015-2016 <sup>‡</sup>	2016-2017 <sup>‡</sup>	2017-2018 <sup>‡</sup>
<b>Pendientes al comenzar el año</b>	<b>14,086</b>	<b>13,995</b>	<b>11,899</b>	<b>11,215</b>	<b>10,631</b>
<b>Presentados</b>	<b><u>45,448</u></b>	<b><u>35,170</u></b>	<b><u>30,210</u></b>	<b><u>28,354</u></b>	<b><u>19,142</u></b>
Original	40,899	31,547	27,158	25,878	17,645
Reabierto	3,815	3,084	2,620	2,053	1,204
Traslado	734	539	432	423	293
<b>Total de casos a resolver</b>	<b><u>59,534</u></b>	<b><u>49,165</u></b>	<b><u>42,109</u></b>	<b><u>39,569</u></b>	<b><u>29,773</u></b>
<b>Resueltos</b>	<b><u>45,539</u></b>	<b><u>37,266</u></b>	<b><u>30,894</u></b>	<b><u>28,938</u></b>	<b><u>20,747</u></b>
Absoluciones	1,933	1,523	1,328	1,351	941
Archivos	16,942	14,844	11,614	9,749	7,359
Condenas	25,324	20,013	17,169	17,152	11,911
Traslado	735	503	426	416	280
Otros*	605	383	357	270	256
<b>Pendientes al finalizar el año</b>	<b><u>13,995</u></b>	<b><u>11,899</u></b>	<b><u>11,215</u></b>	<b><u>10,631</u></b>	<b><u>9,026</u></b>

<sup>‡</sup> El Poder Judicial de Puerto Rico cuenta con un Sistema Integrado para el Manejo de Estadísticas de Casos (SIMEC) para la producción de los datos estadísticos de los casos que se presentan y resuelven en las salas del Tribunal de Primera Instancia. Además, con un nuevo sistema conocido como Sistema Unificado de Manejo y Administración de Casos (SUMAC), conceptualizado diferente a SIMEC. Es por esta razón que se presentan los datos estadísticos en tablas diferentes. La Tabla C-6S a continuación presenta los datos estadísticos registrados en SUMAC.

\*Incluye casos revocados, restricción terapéutica o domiciliaria y otras disposiciones.

Fuente de información: Oficina de Administración de los Tribunales, Directoría de Operaciones, Oficina de Estadísticas

## Tabla C-6S Movimiento de casos criminales

Tribunal de Primera Instancia, Sala Superior: Años fiscales 2013-2014 a 2017-2018

Según registrado en el Sistema Unificado de Manejo y Administración de Casos (SUMAC-Criminal)<sup>†</sup>

Movimiento	Años fiscales				
	2013-2014	2014-2015	2015-2016	2016-2017	2017-2018
<b>Pendientes al comenzar el año</b>	-	896	3,229	3,787	3,465
<b>Presentados</b>	<b>1,074</b>	<b>6,141</b>	<b>4,282</b>	<b>554</b>	=
Original	1,074	6,141	4,282	554	-
Reabierto	N/A	N/A	N/A	N/A	N/A
Traslados	N/A	N/A	N/A	N/A	N/A
<b>Total de casos a resolver</b>	<b>1,074</b>	<b>7,037</b>	<b>7,511</b>	<b>4,341</b>	<b>3,465</b>
<b>Resueltos</b>	<b>169</b>	<b>3,649</b>	<b>4,385</b>	<b>841</b>	<b>213</b>
Absoluciones	-	88	259	57	16
Archivos	11	1,072	1,196	225	115
Condenas	158	2,489	2,930	559	82
Otros	-	-	-	-	-
<b>Pendientes al finalizar el año</b>	<b>914</b>	<b>3,388</b>	<b>3,126</b>	<b>3,500</b>	<b>3,252</b>

<sup>†</sup> La Región Judicial de Bayamón a partir de abril de 2014 y las Regiones Judiciales de Arecibo y Utuado a partir de noviembre de 2014 comenzaron a registrar los datos de los casos criminales graves y los menos grave asociados, en el nuevo sistema, conocido como Sistema Unificado de Manejo y Administración de Casos (SUMAC-Criminal). En esta tabla se presentan los datos estadísticos de este sistema.

N/A= No aplica

Fuente de información: Oficina de Administración de los Tribunales, Directoría de Operaciones, Oficina de Estadísticas y Directoría de Informática, Oficina de Análisis y Desarrollo de Sistemas.

Tabla C-7 Movimiento de casos criminales, por delito

Tribunal de Primera Instancia, Sala Superior: Año fiscal 2017-2018

Según registrado en Sistema Integrado de Manejo de Estadísticas de Casos (SIMEC)†

DELITOS	Pendientes al 7/1/2017	Casos presentados			Casos a resolver	Casos resueltos						Pendientes al 6/30/2018
		Originales	Otros*	Total		Condenas	Absoluciones	Archivos	Traslados	Otros**	Total	
<b>DE LAS FALSAS ALARMAS E INTERFERENCIAS CON LOS SERVICIOS PUBLICOS</b>	<u>1</u>	<u>1</u>	-	<u>1</u>	<u>2</u>	<u>1</u>	-	-	<u>1</u>	-	<u>2</u>	-
Alarma falsa	-	1	-	1	1	1	-	-	-	-	1	-
Llamada telefónica falsa a sistemas de emergencia	1	-	-	-	1	-	-	-	1	-	1	-
<b>DELITOS CONTRA EL ORDEN PUBLICO</b>	<b>560</b>	<b>1,026</b>	<b>53</b>	<b>1,079</b>	<b>1,639</b>	<b>524</b>	<b>79</b>	<b>619</b>	<b>25</b>	<b>7</b>	<b>1,254</b>	<b>385</b>
Alteración a la paz	281	448	16	464	745	176	57	332	13	-	578	167
Conspiración	34	17	1	18	52	12	1	11	-	-	24	28
Empleo de violencia o intimidación contra autoridad pública	8	97	5	102	110	16	2	13	-	3	34	76
Motín	1	2	-	2	3	2	-	-	-	-	2	1
Obstrucción de acceso o de labores en instituciones de enseñanza y de salud o edificios en donde se ofrecen servicios gubernamentales al público	1	4	-	4	5	1	1	2	-	-	4	1
Resistencia u obstrucción a la autoridad pública	137	342	27	369	506	219	13	201	12	3	448	58
Riesgo a la seguridad u orden público al disparar un arma de fuego	26	21	-	21	47	15	5	3	-	-	23	24
Tentativa de alteración a la paz	19	32	-	32	51	14	-	33	-	-	47	4

Tabla C-7 Movimiento de casos criminales, por delito

Tribunal de Primera Instancia, Sala Superior: Año fiscal 2017-2018

Según registrado en Sistema Integrado de Manejo de Estadísticas de Casos (SIMEC)†

DELITOS	Pendientes al 7/1/2017	Casos presentados			Casos a resolver	Casos resueltos						Pendientes al 6/30/2018
		Originales	Otros*	Total		Condenas	Absoluciones	Archivos	Traslados	Otros**	Total	
Tentativa de empleo de violencia o intimidación contra autoridad pública	17	1	-	1	18	18	-	-	-	-	18	-
Tentativa de resistencia u obstrucción a la autoridad pública	14	7	-	7	21	12	-	8	-	1	21	-
Uso de disfraz en la comisión de delito	22	55	4	59	81	39	-	16	-	-	55	26
<b>DELITOS CONTRA LA AUTORIDAD PUBLICA</b>	<b>16</b>	<b>7</b>	<b>4</b>	<b>11</b>	<b>27</b>	<b>2</b>	<b>2</b>	<b>11</b>	-	<b>2</b>	<b>17</b>	<b>10</b>
Declaración o alegación falsa sobre delito	-	4	1	5	5	-	1	4	-	-	5	-
Empleo de violencia o intimidación contra autoridad pública	3	-	-	-	3	-	-	1	-	-	1	2
Resistencia u obstrucción a la autoridad pública	11	3	3	6	17	1	1	5	-	2	9	8
Tentativa de resistencia u obstrucción a la autoridad pública	2	-	-	-	2	1	-	1	-	-	2	-
<b>DELITOS CONTRA LA FAMILIA</b>	<b>117</b>	<b>212</b>	<b>5</b>	<b>217</b>	<b>334</b>	<b>117</b>	<b>9</b>	<b>81</b>	-	-	<b>207</b>	<b>127</b>
Corrupción de menores	-	6	-	6	6	1	-	1	-	-	2	4
Incumplimiento de obligación alimentaria a mayores	2	1	-	1	3	1	-	2	-	-	3	-
Incumplimiento de obligación alimentaria a menores	25	30	-	30	55	1	-	42	-	-	43	12
Negligencia en el cuidado de personas de edad avanzada e incapacitados	40	171	5	176	216	66	8	31	-	-	105	111

Tabla C-7 Movimiento de casos criminales, por delito

Tribunal de Primera Instancia, Sala Superior: Año fiscal 2017-2018

Según registrado en Sistema Integrado de Manejo de Estadísticas de Casos (SIMEC)†

DELITOS	Pendientes al 7/1/2017	Casos presentados			Casos a resolver	Casos resueltos						Pendientes al 6/30/2018
		Originales	Otros*	Total		Condenas	Absoluciones	Archivos	Traslados	Otros**	Total	
Privación ilegal de custodia	1	2	-	2	3	-	1	2	-	-	3	-
Secuestro de menores	1	-	-	-	1	1	-	-	-	-	1	-
Tentativa de incumplimiento de obligación alimentaria a menores	1	2	-	2	3	-	-	3	-	-	3	-
Tentativa de negligencia en el cuidado de personas de edad avanzada e incapacitados	47	-	-	-	47	47	-	-	-	-	47	-
<b>DELITOS CONTRA LA FUNCION GUBERNAMENTAL</b>	<b>36</b>	<b>22</b>	<b>-</b>	<b>22</b>	<b>58</b>	<b>31</b>	<b>-</b>	<b>-</b>	<b>-</b>	<b>-</b>	<b>31</b>	<b>27</b>
Aprovechamiento ilícito de trabajos o servicios públicos	14	12	-	12	26	15	-	-	-	-	15	11
Certificaciones falsas	1	-	-	-	1	1	-	-	-	-	1	-
Enriquecimiento ilícito	1	-	-	-	1	1	-	-	-	-	1	-
Negociación incompatible con el ejercicio del cargo público	4	-	-	-	4	4	-	-	-	-	4	-
Oferta de soborno	-	3	-	3	3	1	-	-	-	-	1	2
Omisión en cumplimiento del deber	11	-	-	-	11	5	-	-	-	-	5	6
Soborno	2	6	-	6	8	-	-	-	-	-	-	8
Tentativa de negociación incompatible con el ejercicio del cargo público	3	1	-	1	4	4	-	-	-	-	4	-
<b>DELITOS CONTRA LA FUNCION JUDICIAL</b>	<b>1,065</b>	<b>1,669</b>	<b>160</b>	<b>1,829</b>	<b>2,894</b>	<b>275</b>	<b>36</b>	<b>1,602</b>	<b>4</b>	<b>2</b>	<b>1,919</b>	<b>975</b>
Amenaza o intimidación a testigos	11	17	-	17	28	5	3	3	1	-	12	16

**Tabla C-7 Movimiento de casos criminales, por delito**

**Tribunal de Primera Instancia, Sala Superior: Año fiscal 2017-2018**

**Según registrado en Sistema Integrado de Manejo de Estadísticas de Casos (SIMEC)†**

DELITOS	Pendientes al 7/1/2017	Casos presentados			Casos a resolver	Casos resueltos						Pendientes al 6/30/2018
		Originales	Otros*	Total		Condenas	Absoluciones	Archivos	Traslados	Otros**	Total	
Conspiración, amenazas o atentados contra funcionarios de justicia o familiares	8	28	1	29	37	5	2	5	-	-	12	25
Declaración o alegación falsa sobre delito	18	15	1	16	34	15	1	8	1	-	25	9
Desacato	899	1,437	130	1,567	2,466	132	25	1,487	2	2	1,648	818
Destrucción de pruebas	36	32	-	32	68	23	1	7	-	-	31	37
Encubrimiento	5	5	-	5	10	5	-	-	-	-	5	5
Fraude o engaño sobre testigos	1	-	-	-	1	1	-	-	-	-	1	-
Fuga	3	39	1	40	43	23	-	3	-	-	26	17
Impedimento o persuasión de incomparecencia de testigo	2	2	-	2	4	2	1	1	-	-	4	-
Influencia indebida en la adjudicación	1	-	-	-	1	-	-	-	-	-	-	1
Justicia por si mismo	1	1	-	1	2	1	-	1	-	-	2	-
Manipulación o daño al sistema de supervisión electrónica	9	28	1	29	38	23	1	4	-	-	28	10
Perjurio	4	4	-	4	8	1	-	1	-	-	2	6
Posesión e introducción de objetos a establecimiento penal	7	45	26	71	78	14	1	32	-	-	47	31
Preparación de escritos falsos	-	2	-	2	2	-	1	1	-	-	2	-
Presentación de escritos falsos	1	-	-	-	1	1	-	-	-	-	1	-

Tabla C-7 Movimiento de casos criminales, por delito

Tribunal de Primera Instancia, Sala Superior: Año fiscal 2017-2018

Según registrado en Sistema Integrado de Manejo de Estadísticas de Casos (SIMEC)†

DELITOS	Pendientes al 7/1/2017	Casos presentados			Casos a resolver	Casos resueltos						Pendientes al 6/30/2018
		Originales	Otros*	Total		Condenas	Absoluciones	Archivos	Traslados	Otros**	Total	
Tentativa de conspiración, amenazas o atentados contra funcionarios de justicia o familiares	6	-	-	-	6	6	-	-	-	-	6	-
Tentativa de desacato	43	12	-	12	55	6	-	49	-	-	55	-
Tentativa de introducción de objetos a establecimiento penal	6	2	-	2	8	8	-	-	-	-	8	-
Tentativa de posesión e introducción de objetos a establecimiento penal	4	-	-	-	4	4	-	-	-	-	4	-
<b>DELITOS CONTRA LA INDEMNIDAD SEXUAL</b>	<b>167</b>	<b>226</b>	<b>21</b>	<b>247</b>	<b>414</b>	<b>151</b>	<b>17</b>	<b>31</b>	<b>2</b>	<b>14</b>	<b>215</b>	<b>199</b>
Acoso sexual	1	5	-	5	6	1	-	-	-	-	1	5
Actos lascivos	31	78	1	79	110	63	3	4	-	-	70	40
Agresión sexual	59	83	2	85	144	25	13	10	-	-	48	96
Casas de prostitución y comercio de sodomía	1	-	-	-	1	-	-	-	-	-	-	1
Envío, transportación, venta, distribución, publicación, exhibición o posesión de material obsceno	9	4	8	12	21	1	-	-	-	8	9	12
Exposiciones obscenas	17	30	2	32	49	22	-	10	1	-	33	16
Incesto	7	15	-	15	22	7	1	-	-	-	8	14
Prostitución	7	1	1	2	9	2	-	3	-	-	5	4
Proxenetismo, rufianismo y comercio de personas	9	2	6	8	17	2	-	1	-	6	9	8
Tentativa de actos lascivos	17	-	-	-	17	17	-	-	-	-	17	-
Tentativa de agresión sexual	5	4	-	4	9	8	-	1	-	-	9	-

Tabla C-7 Movimiento de casos criminales, por delito

Tribunal de Primera Instancia, Sala Superior: Año fiscal 2017-2018

Según registrado en Sistema Integrado de Manejo de Estadísticas de Casos (SIMEC)†

DELITOS	Pendientes al 7/1/2017	Casos presentados			Casos a resolver	Casos resueltos						Pendientes al 6/30/2018
		Originales	Otros*	Total		Condenas	Absoluciones	Archivos	Traslados	Otros**	Total	
Tentativa de espectáculos obscenos	1	-	-	-	1	1	-	-	-	-	1	-
Tentativa de exposiciones obscenas	-	3	-	3	3	2	-	-	1	-	3	-
Tentativa de incesto	-	1	-	1	1	-	-	1	-	-	1	-
Tentativa de prostitución	1	-	1	1	2	-	-	-	-	-	-	2
Transmisión o retransmisión de material obsceno o pornografía infantil	1	-	-	-	1	-	-	-	-	-	-	1
Venta distribución condicionada	1	-	-	-	1	-	-	1	-	-	1	-
<b>DELITOS CONTRA LA INTEGRIDAD CORPORAL</b>	<b>533</b>	<b>971</b>	<b>57</b>	<b>1,028</b>	<b>1,561</b>	<b>593</b>	<b>74</b>	<b>574</b>	<b>49</b>	<b>6</b>	<b>1,296</b>	<b>265</b>
Agresión	355	811	51	862	1,217	415	66	504	43	4	1,032	185
Agresión agravada	2	-	-	-	2	-	-	1	-	-	1	1
Agresión grave	26	93	2	95	121	57	5	18	-	1	81	40
Agresión grave atenuada	28	12	1	13	41	40	-	1	-	-	41	-
Agresión simple	16	4	1	5	21	2	1	7	-	-	10	11
Lesión negligente	30	30	-	30	60	15	2	14	2	-	33	27
Tentativa de agresión	28	17	2	19	47	15	-	28	4	-	47	-
Tentativa de agresión agravada	4	-	-	-	4	4	-	-	-	-	4	-
Tentativa de agresión grave	28	3	-	3	31	31	-	-	-	-	31	-
Tentativa de agresión grave atenuada	11	-	-	-	11	10	-	-	-	1	11	-
Tentativa de agresión simple	1	-	-	-	1	-	-	-	-	-	-	1
Tentativa de lesión negligente	4	1	-	1	5	4	-	1	-	-	5	-



Tabla C-7 Movimiento de casos criminales, por delito

Tribunal de Primera Instancia, Sala Superior: Año fiscal 2017-2018

Según registrado en Sistema Integrado de Manejo de Estadísticas de Casos (SIMEC)†

DELITOS	Pendientes al 7/1/2017	Casos presentados			Casos a resolver	Casos resueltos						Pendientes al 6/30/2018
		Originales	Otros*	Total		Condenas	Absoluciones	Archivos	Traslados	Otros**	Total	
<b>DELITOS CONTRA LA PROPIEDAD</b>	<b><u>51</u></b>	<b><u>3</u></b>	<b><u>19</u></b>	<b><u>22</u></b>	<b><u>73</u></b>	<b><u>19</u></b>	<b><u>1</u></b>	<b><u>28</u></b>	-	<b><u>2</u></b>	<b><u>50</u></b>	<b><u>23</u></b>
Apropiación ilegal	7	2	8	10	17	-	1	11	-	-	12	5
Apropiación ilegal agravada	5	-	1	1	6	2	-	-	-	-	2	4
Daño agravado	3	-	-	-	3	-	-	2	-	-	2	1
Daños	6	-	2	2	8	-	-	1	-	1	2	6
Entrada en heredad ajena	1	-	-	-	1	-	-	-	-	-	-	1
Escalamiento agravado	3	-	3	3	6	-	-	3	-	-	3	3
Posesión de herramientas para escalar	-	-	1	1	1	-	-	1	-	-	1	-
Ratería o hurto de mercancía en establecimientos comerciales	1	-	-	-	1	-	-	1	-	-	1	-
Recibo y transportación de bienes apropiados ilegalmente	1	-	2	2	3	1	-	1	-	1	3	-
Robo	4	-	-	-	4	2	-	2	-	-	4	-
Sabotaje servicios públicos esenciales	14	1	2	3	17	14	-	3	-	-	17	-
Tentativa de escalamiento agravado	3	-	-	-	3	-	-	3	-	-	3	-
Usurpación	3	-	-	-	3	-	-	-	-	-	-	3
<b>DELITOS CONTRA LA PROTECCION DEBIDA A MENORES Y ENVEJECIENTES</b>	<b><u>5</u></b>	-	<b><u>1</u></b>	<b><u>1</u></b>	<b><u>6</u></b>	-	-	<b><u>1</u></b>	-	-	<b><u>1</u></b>	<b><u>5</u></b>
Incumplimiento de la obligación alimenticia	4	-	-	-	4	-	-	-	-	-	-	4
Mendicidad pública por menores	1	-	-	-	1	-	-	-	-	-	-	1

Tabla C-7 Movimiento de casos criminales, por delito

Tribunal de Primera Instancia, Sala Superior: Año fiscal 2017-2018

Según registrado en Sistema Integrado de Manejo de Estadísticas de Casos (SIMEC)†

DELITOS	Pendientes al 7/1/2017	Casos presentados			Casos a resolver	Casos resueltos						Pendientes al 6/30/2018
		Originales	Otros*	Total		Condenas	Absoluciones	Archivos	Traslados	Otros**	Total	
Privación ilegal de custodia	-	-	1	1	1	-	-	1	-	-	1	-
<b>DELITOS CONTRA LA SEGURIDAD COLECTIVA</b>	<b>4</b>	<b>21</b>	-	<b>21</b>	<b>25</b>	<b>11</b>	<b>1</b>	<b>4</b>	-	-	<b>16</b>	<b>9</b>
Incendio	1	10	-	10	11	6	-	2	-	-	8	3
Incendio agravado	-	9	-	9	9	2	1	-	-	-	3	6
Incendio negligente	3	2	-	2	5	3	-	2	-	-	5	-
<b>DELITOS CONTRA LA SEGURIDAD DE LAS TRANSACCIONES</b>	<b>273</b>	<b>304</b>	<b>29</b>	<b>333</b>	<b>606</b>	<b>202</b>	<b>10</b>	<b>109</b>	<b>3</b>	-	<b>324</b>	<b>282</b>
Archivo de documentos o datos falsos	10	3	-	3	13	-	-	9	-	-	9	4
Cuenta cerrada, inexistente y detención indebida del pago	6	4	-	4	10	4	1	2	-	-	7	3
Falsedad ideológica	41	18	-	18	59	33	1	7	-	-	41	18
Falsificación de asientos en registros	31	-	-	-	31	27	4	-	-	-	31	-
Falsificación de licencia, certificado y otra documentación	31	88	5	93	124	28	3	17	-	-	48	76
Falsificación de los documentos	16	28	-	28	44	5	1	2	-	-	8	36
Falsificación de sellos	1	4	-	4	5	-	-	-	-	-	-	5
Insuficiencia de fondos	39	19	18	37	76	8	-	47	-	-	55	21
Posesión y traspaso de documentos falsificados	25	96	2	98	123	27	-	18	-	-	45	78
Tentativa de falsificación de licencia, certificado y otra documentación	33	-	1	1	34	33	-	1	-	-	34	-
Tentativa de falsificación de los documentos	4	-	-	-	4	4	-	-	-	-	4	-

Tabla C-7 Movimiento de casos criminales, por delito

Tribunal de Primera Instancia, Sala Superior: Año fiscal 2017-2018

Según registrado en Sistema Integrado de Manejo de Estadísticas de Casos (SIMEC)†

DELITOS	Pendientes al 7/1/2017	Casos presentados			Casos a resolver	Casos resueltos						Pendientes al 6/30/2018
		Originales	Otros*	Total		Condenas	Absoluciones	Archivos	Traslados	Otros**	Total	
Tentativa de insuficiencia de fondos	3	-	-	-	3	3	-	-	-	-	3	-
Tentativa de posesión y traspaso documentos falsificados	8	-	-	-	8	8	-	-	-	-	8	-
Tentativa de utilización ilegal de tarjetas de crédito o débito	-	2	-	2	2	2	-	-	-	-	2	-
Utilización de aparatos de escaneo o codificadores	-	-	3	3	3	-	-	3	-	-	3	-
Utilización ilegal de tarjetas de crédito o débito	25	42	-	42	67	20	-	3	3	-	26	41
<b>DELITOS CONTRA LA VIDA</b>	<b>296</b>	<b>335</b>	<b>18</b>	<b>353</b>	<b>649</b>	<b>169</b>	<b>33</b>	<b>38</b>	-	<b>10</b>	<b>250</b>	<b>399</b>
Asesinato atenuado	16	3	-	3	19	19	-	-	-	-	19	-
Asesinato en primer grado	9	4	-	4	13	-	-	-	-	-	-	13
Grados de asesinato	109	159	5	164	273	63	13	6	-	1	83	190
Homicidio	9	3	-	3	12	12	-	-	-	-	12	-
Homicidio negligente	27	45	1	46	73	45	4	6	-	3	58	15
Incitación al suicidio	1	-	-	-	1	-	-	1	-	-	1	-
Tentativa de asesinato atenuado	2	-	-	-	2	2	-	-	-	-	2	-
Tentativa de asesinato en primer grado	-	-	5	5	5	-	-	-	-	5	5	-
Tentativa de grados de asesinato	117	121	7	128	245	22	16	25	-	1	64	181
Tentativa de homicidio	6	-	-	-	6	6	-	-	-	-	6	-
<b>DELITOS CONTRA LOS BIENES Y DERECHOS PATRIMONIALES</b>	<b>1,797</b>	<b>3,993</b>	<b>405</b>	<b>4,398</b>	<b>6,195</b>	<b>3,573</b>	<b>74</b>	<b>1,000</b>	<b>105</b>	<b>108</b>	<b>4,860</b>	<b>1,335</b>
Apropiación ilegal	360	421	59	480	840	650	9	138	39	4	840	-

Tabla C-7 Movimiento de casos criminales, por delito

Tribunal de Primera Instancia, Sala Superior: Año fiscal 2017-2018

Según registrado en Sistema Integrado de Manejo de Estadísticas de Casos (SIMEC)†

DELITOS	Pendientes al 7/1/2017	Casos presentados			Casos a resolver	Casos resueltos						Pendientes al 6/30/2018
		Originales	Otros*	Total		Condenas	Absoluciones	Archivos	Traslados	Otros**	Total	
Apropiación ilegal agravada	38	872	77	949	987	723	9	120	4	43	899	88
Apropiación ilegal de identidad	15	107	4	111	126	38	-	23	-	-	61	65
Daño agravado	51	282	25	307	358	129	3	59	1	7	199	159
Daños	215	501	60	561	776	395	11	267	38	4	715	61
Entrada en heredad ajena	52	38	5	43	95	73	1	17	4	-	95	-
Escalamiento	24	45	3	48	72	57	2	12	-	1	72	-
Escalamiento agravado	7	510	39	549	556	129	7	48	-	2	186	370
Extorsión	2	3	-	3	5	3	-	1	-	-	4	1
Fijación de carteles	3	4	-	4	7	-	-	4	-	-	4	3
Fraude	67	131	36	167	234	24	3	28	1	32	88	146
Fraude en la ejecución de obras	22	43	2	45	67	8	4	11	-	-	23	44
Fraude por medio informático	20	2	3	5	25	-	-	19	-	-	19	6
Impostura	26	32	2	34	60	49	-	11	-	-	60	-
Ratería o hurto de mercancía en establecimientos comerciales	100	390	27	417	517	356	6	92	11	-	465	52
Recibo, disposición, transportación de bienes objeto de delitos	40	71	4	75	115	68	1	25	1	-	95	20
Robo	3	114	15	129	132	79	4	23	-	1	107	25
Robo agravado	60	251	17	268	328	26	11	31	2	-	70	258
Tentativa de apropiación ilegal	27	32	3	35	62	43	-	18	1	-	62	-
Tentativa de apropiación ilegal agravada	273	36	11	47	320	293	-	21	-	6	320	-
Tentativa de apropiación ilegal de identidad	18	-	-	-	18	18	-	-	-	-	18	-

Tabla C-7 Movimiento de casos criminales, por delito

Tribunal de Primera Instancia, Sala Superior: Año fiscal 2017-2018

Según registrado en Sistema Integrado de Manejo de Estadísticas de Casos (SIMEC)†

DELITOS	Pendientes al 7/1/2017	Casos presentados			Casos a resolver	Casos resueltos						Pendientes al 6/30/2018
		Originales	Otros*	Total		Condenas	Absoluciones	Archivos	Traslados	Otros**	Total	
Tentativa de daño agravado	34	-	-	-	34	33	-	-	-	1	34	-
Tentativa de daños	9	10	-	10	19	9	-	10	-	-	19	-
Tentativa de escalamiento	15	3	-	3	18	18	-	-	-	-	18	-
Tentativa de escalamiento agravado	138	7	-	7	145	139	-	1	-	5	145	-
Tentativa de fraude	27	2	2	4	31	28	-	3	-	-	31	-
Tentativa de fraude por medio informático	3	1	-	1	4	1	-	-	-	-	1	3
Tentativa de ratería o hurto de mercancía en establecimientos	17	10	-	10	27	24	-	3	-	-	27	-
Tentativa de robo	43	9	3	12	55	53	-	-	-	2	55	-
Tentativa de robo agravado	40	18	2	20	60	55	-	5	-	-	60	-
Tentativa de uso, posesión o traspaso fraudulento de tarjetas con bandas electrónicas	20	-	-	-	20	20	-	-	-	-	20	-
Tentativa de usurpación	4	-	-	-	4	3	-	1	-	-	4	-
Uso, posesión o traspaso fraudulento de tarjetas con bandas electrónicas	20	35	3	38	58	19	-	6	-	-	25	33
Usurpación	4	13	3	16	20	10	3	3	3	-	19	1
<b>DELITOS CONTRA LOS DERECHOS CIVILES</b>	<b>431</b>	<b>696</b>	<b>58</b>	<b>754</b>	<b>1,185</b>	<b>409</b>	<b>61</b>	<b>372</b>	<b>40</b>	<b>5</b>	<b>887</b>	<b>298</b>
Allanamiento ilegal	1	1	-	1	2	2	-	-	-	-	2	-
Alteración y uso de datos personales en archivos	4	-	-	-	4	-	-	-	-	-	-	4
Amenazas	329	623	54	677	1,006	318	50	344	39	5	756	250
Delito contra el derecho de reunión	8	-	-	-	8	-	-	1	-	-	1	7

Tabla C-7 Movimiento de casos criminales, por delito

Tribunal de Primera Instancia, Sala Superior: Año fiscal 2017-2018

Según registrado en Sistema Integrado de Manejo de Estadísticas de Casos (SIMEC)†

DELITOS	Pendientes al 7/1/2017	Casos presentados			Casos a resolver	Casos resueltos						Pendientes al 6/30/2018
		Originales	Otros*	Total		Condenas	Absoluciones	Archivos	Traslados	Otros**	Total	
Grabación	1	-	-	-	1	1	-	-	-	-	1	-
Intrusión en la tranquilidad personal	22	12	-	12	34	23	1	4	-	-	28	6
Restricción de libertad	6	-	-	-	6	3	1	2	-	-	6	-
Restricción de libertad agravada	12	13	1	14	26	22	3	1	-	-	26	-
Secuestro	12	18	3	21	33	1	2	7	-	-	10	23
Secuestro agravado	2	8	-	8	10	-	2	-	-	-	2	8
Tentativa de alteración y uso de datos personales en archivos	3	-	-	-	3	3	-	-	-	-	3	-
Tentativa de amenazas	20	7	-	7	27	18	-	9	-	-	27	-
Tentativa de restricción de libertad agravada	2	-	-	-	2	2	-	-	-	-	2	-
Tentativa de secuestro	2	-	-	-	2	2	-	-	-	-	2	-
Tentativa de violación de morada	1	-	-	-	1	1	-	-	-	-	1	-
Violación de morada	6	14	-	14	20	13	2	4	1	-	20	-
<b>LEYES ESPECIALES</b>	<b>5,240</b>	<b>8,112</b>	<b>666</b>	<b>8,778</b>	<b>14,018</b>	<b>5,787</b>	<b>542</b>	<b>2,869</b>	<b>51</b>	<b>97</b>	<b>9,346</b>	<b>4,672</b>
<b>Ley para la prevención e intervención con la violencia doméstica</b>	<b>776</b>	<b>1,657</b>	<b>67</b>	<b>1,724</b>	<b>2,500</b>	<b>1,180</b>	<b>185</b>	<b>410</b>	<b>5</b>	<b>19</b>	<b>1,799</b>	<b>701</b>
Agresión sexual conyugal Art. 3.5	3	17	1	18	21	-	2	3	-	-	5	16
Maltrato agravado Art 3.2	53	348	19	367	420	79	28	65	-	3	175	245
Maltrato Art 3.1	217	689	26	715	932	535	84	212	1	9	841	91
Maltrato mediante amenaza Art 3.3	34	405	10	415	449	167	52	89	1	3	312	137
Maltrato mediante restricción de libertad Art 3.4	16	33	1	34	50	9	4	6	-	1	20	30

Tabla C-7 Movimiento de casos criminales, por delito

Tribunal de Primera Instancia, Sala Superior: Año fiscal 2017-2018

Según registrado en Sistema Integrado de Manejo de Estadísticas de Casos (SIMEC)†

DELITOS	Pendientes al 7/1/2017	Casos presentados			Casos a resolver	Casos resueltos						Pendientes al 6/30/2018
		Originales	Otros*	Total		Condenas	Absoluciones	Archivos	Traslados	Otros**	Total	
Tentativa de maltrato agravado Art 3.2	15	-	-	-	15	15	-	-	-	-	15	-
Tentativa de maltrato Art 3.1	320	1	5	6	326	311	-	11	2	2	326	-
Tentativa de maltrato mediante amenaza Art 3.3	46	-	2	2	48	45	-	2	1	-	48	-
Violación orden de protección Art 2.8	72	164	3	167	239	19	15	22	-	1	57	182
<b>Ley para la seguridad, bienestar y protección de menores</b>	<b>124</b>	<b>275</b>	<b>3</b>	<b>278</b>	<b>402</b>	<b>208</b>	<b>14</b>	<b>39</b>	<b>1</b>	<b>-</b>	<b>262</b>	<b>140</b>
Incumplimiento de orden de protección	3	6	-	6	9	3	1	2	-	-	6	3
Maltrato	18	238	-	238	256	80	12	26	1	-	119	137
Maltrato negligente institucional	94	28	3	31	125	116	1	8	-	-	125	-
Tentativa de maltrato	2	2	-	2	4	2	-	2	-	-	4	-
Tentativa de maltrato negligente institucional	7	1	-	1	8	7	-	1	-	-	8	-
Seguro de autos obligatorio	317	917	35	952	1,269	200	6	654	5	-	865	404
Ley de armas	1,864	2,058	168	2,226	4,090	1,594	217	687	9	20	2,527	1,563
Ley de sustancias controladas	1,477	2,058	323	2,381	3,858	1,748	62	693	18	47	2,568	1,290
Protección Vehicular - Ley 8	172	344	32	376	548	267	10	112	3	5	397	151
Ley de Vehículos y tránsito	178	196	17	213	391	146	14	104	2	-	266	125
Código de rentas internas	59	112	-	112	171	118	-	9	-	-	127	44
Ley Contra el acecho en Puerto Rico	50	109	1	110	160	91	7	24	-	2	124	36

Tabla C-7 Movimiento de casos criminales, por delito

Tribunal de Primera Instancia, Sala Superior: Año fiscal 2017-2018

Según registrado en Sistema Integrado de Manejo de Estadísticas de Casos (SIMEC)†

DELITOS	Pendientes al 7/1/2017	Casos presentados			Casos a resolver	Casos resueltos						Pendientes al 6/30/2018
		Originales	Otros*	Total		Condenas	Absoluciones	Archivos	Traslados	Otros**	Total	
Prohibición de uso de celulares a confinados	16	59	-	59	75	43	1	8	-	-	52	23
Violación orden de protección a envejecientes	14	54	2	56	70	29	8	11	1	2	51	19
Ejercer mecánica sin licencia	37	20	5	25	62	13	-	24	2	-	39	23
Ley de Protección de animales	15	44	-	44	59	34	2	16	-	-	52	7
Ley del Impuesto sobre el Canon por Ocupación de Habitación	58	1	-	1	59	58	-	1	-	-	59	-
Ley de Ética gubernamental	16	25	-	25	41	7	4	2	-	-	13	28
Ley de la Agencia Estatal para el Manejo de Emergencias y Administración de Desastres de P.R.	-	35	5	40	40	4	2	22	4	2	34	6
Registro de materiales metálicos	9	22	2	24	33	7	-	1	-	-	8	25
Patentes municipales	14	13	-	13	27	6	2	13	-	-	21	6
Ejercer mecánica sin colegiación	16	5	3	8	24	4	-	8	1	-	13	11
Ley de Cooperativas de ahorros y créditos	-	22	-	22	22	-	-	-	-	-	-	22
Ley de Bolita	4	14	-	14	18	14	4	-	-	-	18	-
Ruidos innecesarios	8	10	-	10	18	3	3	12	-	-	18	-
Ley de Persona convicta de delitos sexuales a menores	4	12	1	13	17	2	1	1	-	-	4	13
Juegos	-	14	1	15	15	-	-	1	-	-	1	14



### Tabla C-7 Movimiento de casos criminales, por delito

Tribunal de Primera Instancia, Sala Superior: Año fiscal 2017-2018

Según registrado en Sistema Integrado de Manejo de Estadísticas de Casos (SIMEC)†

DELITOS	Pendientes al 7/1/2017	Casos presentados			Casos a resolver	Casos resueltos						Pendientes al 6/30/2018
		Originales	Otros*	Total		Condenas	Absoluciones	Archivos	Traslados	Otros**	Total	
Ley de Gallos de pelea ilegal	1	12	-	12	13	3	-	1	-	-	4	9
Licencia para depósito de chatarra	8	3	1	4	12	-	-	11	-	-	11	1
Ordenanzas municipales	3	9	-	9	12	-	-	5	-	-	5	7
Vida silvestre	-	12	-	12	12	8	-	-	-	-	8	4
Otros delitos***	39	47	1	48	87	47	2	20	-	3	72	15
<b>TOTAL</b>	<b>10,631</b>	<b>17,645</b>	<b>1,497</b>	<b>19,142</b>	<b>29,773</b>	<b>11,911</b>	<b>941</b>	<b>7,359</b>	<b>280</b>	<b>256</b>	<b>20,747</b>	<b>9,026</b>

† El Poder Judicial de Puerto Rico cuenta con un Sistema Integrado para el Manejo de Estadísticas de Casos (SIMEC) para la producción de los datos estadísticos de los casos que se presentan y resuelven en las salas del Tribunal de Primera Instancia. Además, con un nuevo sistema conocido como Sistema Unificado de Manejo y Administración de Casos (SUMAC), conceptualizado diferente a SIMEC. Es por esta razón que se presentan los datos estadísticos en tablas diferentes. La Tabla C-7S a continuación presenta los datos estadísticos registrados en SUMAC.

\* Incluye casos trasladados y reabiertos

\*\* Incluye casos revocados, restricción terapéutica o domiciliaria y otras disposiciones.

\*\*\* El desglose de estos casos se encuentra en los archivos de la Oficina de Estadísticas de la Oficina de Administración de los Tribunales.

Fuente de información: Oficina de Administración de los Tribunales, Directoría de Operaciones, Oficina de Estadísticas

Tabla C-7S Movimiento de casos criminales por delito

Tribunal de Primera Instancia, Sala Superior: Año fiscal 2017-2018

Según registrado en el Sistema Unificado de Manejo y Administración de Casos (SUMAC-Criminal)<sup>1</sup>

DELITOS	Pendientes al 7/1/2017	Casos Presentados	Casos a resolver	Casos Resueltos					Pendientes al 6/30/2018
				Condenas	Absoluciones	Archivos	Otros	Total	
<b>De las Falsas Alarmas e Interferencia con los Servicios Públicos</b>	<u>2</u>	-	<u>2</u>	-	-	-	-	-	<u>2</u>
Sabotaje de Servicios Esenciales	2	-	2	-	-	-	-	-	2
<b>Delitos contra derechos civiles</b>	<b><u>186</u></b>	-	<b><u>186</u></b>	<b><u>3</u></b>	-	-	-	<b><u>3</u></b>	<b><u>183</u></b>
Amenazas	168	-	168	3	-	-	-	3	165
Grabación de comunicaciones por un participante	1	-	1	-	-	-	-	-	1
Restricción de libertad agravada	4	-	4	-	-	-	-	-	4
Revelación de secreto profesional	1	-	1	-	-	-	-	-	1
Secuestro	4	-	4	-	-	-	-	-	4
Tentativa de amenazas	1	-	1	-	-	-	-	-	1
Violación de morada	7	-	7	-	-	-	-	-	7
<b>Delitos contra el orden público</b>	<b><u>220</u></b>	-	<b><u>220</u></b>	<b><u>1</u></b>	-	-	-	<b><u>1</u></b>	<b><u>219</u></b>
Alteración a la paz	56	-	56	-	-	-	-	-	56
Conspiración	8	-	8	-	-	-	-	-	8
Empleo de violencia o intimidación contra la autoridad pública	20	-	20	-	-	-	-	-	20
Resistencia u obstrucción a la autoridad pública	114	-	114	1	-	-	-	1	113
Riesgo a la seguridad u orden público al disparar un arma de fuego	1	-	1	-	-	-	-	-	1
Tentativa de resistencia u obstrucción a la autoridad pública	1	-	1	-	-	-	-	-	1
Uso de disfraz en la comisión de delito	20	-	20	-	-	-	-	-	20
<b>Delitos contra la familia</b>	<b><u>21</u></b>	-	<b><u>21</u></b>	<b><u>10</u></b>	-	-	-	<b><u>10</u></b>	<b><u>11</u></b>
Incesto	11	-	11	10	-	-	-	10	1
Incumplimiento de la obligación alimentaria	1	-	1	-	-	-	-	-	1
Maltrato a personas de edad avanzada	9	-	9	-	-	-	-	-	9

### Tabla C-7S Movimiento de casos criminales por delito

Tribunal de Primera Instancia, Sala Superior: Año fiscal 2017-2018

Según registrado en el Sistema Unificado de Manejo y Administración de Casos (SUMAC-Criminal)<sup>1</sup>

DELITOS	Pendientes al 7/1/2017	Casos Presentados	Casos a resolver	Casos Resueltos					Pendientes al 6/30/2018
				Condenas	Absoluciones	Archivos	Otros	Total	
<b>Delitos contra la función gubernamental</b>	<b>4</b>	-	<b>4</b>	<b>1</b>	-	-	-	<b>1</b>	<b>3</b>
Certificaciones falsas	1	-	1	-	-	-	-	-	1
Influencia indebida	1	-	1	1	-	-	-	1	-
Malversación de fondos públicos	1	-	1	-	-	-	-	-	1
Omisión en el cumplimiento del deber	1	-	1	-	-	-	-	-	1
<b>Delitos contra la función judicial</b>	<b>33</b>	-	<b>33</b>	-	-	<b>1</b>	-	<b>1</b>	<b>32</b>
Amenaza o intimidación a testigos	1	-	1	-	-	-	-	-	1
Conspiración, amenazas o atentados contra funcionarios del sistema judicial o sus familiares	3	-	3	-	-	-	-	-	3
Declaración o alegación falsa sobre delito	6	-	6	-	-	1	-	1	5
Destrucción de prueba	8	-	8	-	-	-	-	-	8
Fuga	1	-	1	-	-	-	-	-	1
Manipulación o daño al sistema de supervisión electrónica	1	-	1	-	-	-	-	-	1
Posesión e introducción de objetos a un establecimiento penal	12	-	12	-	-	-	-	-	12
Tentativa de fuga	1	-	1	-	-	-	-	-	1
<b>Delitos contra la indemnidad sexual</b>	<b>34</b>	-	<b>34</b>	<b>22</b>	<b>1</b>	-	-	<b>23</b>	<b>11</b>
Actos lascivos	6	-	6	2	1	-	-	3	3
Agresión sexual	23	-	23	20	-	-	-	20	3
Exposiciones obscenas	2	-	2	-	-	-	-	-	2
Prostitución	2	-	2	-	-	-	-	-	2
Sodomía	1	-	1	-	-	-	-	-	1
<b>Delitos contra la integridad corporal</b>	<b>193</b>	-	<b>193</b>	-	-	-	-	-	<b>193</b>
Agresión	140	-	140	-	-	-	-	-	140
Agresión grave	19	-	19	-	-	-	-	-	19

### Tabla C-7S Movimiento de casos criminales por delito

Tribunal de Primera Instancia, Sala Superior: Año fiscal 2017-2018

Según registrado en el Sistema Unificado de Manejo y Administración de Casos (SUMAC-Criminal)<sup>1</sup>

DELITOS	Pendientes al 7/1/2017	Casos Presentados	Casos a resolver	Casos Resueltos					Pendientes al 6/30/2018
				Condenas	Absoluciones	Archivos	Otros	Total	
Lesión negligente	16	-	16	-	-	-	-	-	16
Tentativa de agresión	15	-	15	-	-	-	-	-	15
Tentativa de agresión grave	3	-	3	-	-	-	-	-	3
<b>Delitos contra la seguridad colectiva</b>	<b><u>2</u></b>	-	<b><u>2</u></b>	-	-	-	-	-	
Estragos	1	-	1	-	-	-	-	-	1
Incendio agravado	1	-	1	-	-	-	-	-	1
<b>Delitos contra la seguridad de las transacciones</b>	<b><u>79</u></b>	-	<b><u>79</u></b>	<b><u>1</u></b>	-	<b><u>4</u></b>	-	<b><u>5</u></b>	<b><u>74</u></b>
Archivo de documentos o datos falsos	2	-	2	-	-	2	-	2	-
Cuenta cerrada, inexistente y detención indebida del pago	13	-	13	-	-	-	-	-	13
Falsedad ideológica	1	-	1	-	-	-	-	-	1
Falsificación de asiento en registro	2	-	2	-	-	-	-	-	2
Falsificación de licencia, certificado y otra documentación	17	-	17	1	-	-	-	1	16
Insuficiencia de fondos	17	-	17	-	-	-	-	-	17
Posesión y traspaso de documentos falsificados	19	-	19	-	-	2	-	2	17
Utilización o posesión ilegal de tarjetas de crédito y tarjetas de débito	8	-	8	-	-	-	-	-	8
<b>Delitos contra la vida</b>	<b><u>68</u></b>	-	<b><u>68</u></b>	-	<b><u>3</u></b>	-	-	<b><u>3</u></b>	<b><u>65</u></b>
Asesinato en primer grado	39	-	39	-	3	-	-	3	36
Asesinato en segundo grado	1	-	1	-	-	-	-	-	1
Homicidio negligente	5	-	5	-	-	-	-	-	5
Tentativa de asesinato en primer grado	22	-	22	-	-	-	-	-	22
Tentativa de asesinato en segundo grado	1	-	1	-	-	-	-	-	1

### Tabla C-7S Movimiento de casos criminales por delito

Tribunal de Primera Instancia, Sala Superior: Año fiscal 2017-2018

Según registrado en el Sistema Unificado de Manejo y Administración de Casos (SUMAC-Criminal)<sup>1</sup>

DELITOS	Pendientes al 7/1/2017	Casos Presentados	Casos a resolver	Casos Resueltos					Pendientes al 6/30/2018
				Condenas	Absoluciones	Archivos	Otros	Total	
<b>Delitos contra los bienes y derechos patrimoniales</b>	<b>920</b>	-	<b>920</b>	<b>4</b>	-	<b>6</b>	-	<b>10</b>	<b>910</b>
Apropiación ilegal	185	-	185	-	-	-	-	-	185
Apropiación ilegal agravada	104	-	104	-	-	2	-	2	102
Apropiación ilegal de identidad	28	-	28	-	-	-	-	-	28
Daño agravado	50	-	50	1	-	-	-	1	49
Daños	200	-	200	-	-	-	-	-	200
Entrada en heredad ajena	10	-	10	-	-	-	-	-	10
Escalamiento	29	-	29	-	-	-	-	-	29
Escalamiento agravado	52	-	52	1	-	1	-	2	50
Fraude	20	-	20	-	-	-	-	-	20
Fraude en ejecución de obra de construcción	1	-	1	-	-	-	-	-	1
Fraude en la ejecución de obras de construcción	3	-	3	-	-	-	-	-	3
Fraude por medio informático	4	-	4	-	-	-	-	-	4
Impostura	8	-	8	-	-	-	-	-	8
Ratería o hurto de mercancía en establecimientos comerciales	48	-	48	-	-	-	-	-	48
Recibo, disposición y transportación de bienes objeto de delito	17	-	17	-	-	-	-	-	17
Robo	19	-	19	-	-	1	-	1	18
Robo agravado	92	-	92	2	-	-	-	2	90
Tentativa de apropiación ilegal	30	-	30	-	-	-	-	-	30
Tentativa de apropiación ilegal agravada	8	-	8	-	-	1	-	1	7
Tentativa de escalamiento agravado	1	-	1	-	-	-	-	-	1
Tentativa de fraude por medio informático	3	-	3	-	-	-	-	-	3
Tentativa de robo	4	-	4	-	-	-	-	-	4

### Tabla C-7S Movimiento de casos criminales por delito

Tribunal de Primera Instancia, Sala Superior: Año fiscal 2017-2018

Según registrado en el Sistema Unificado de Manejo y Administración de Casos (SUMAC-Criminal)<sup>1</sup>

DELITOS	Pendientes al 7/1/2017	Casos Presentados	Casos a resolver	Casos Resueltos					Pendientes al 6/30/2018
				Condenas	Absoluciones	Archivos	Otros	Total	
Tentativa de robo agravado	3	-	3	-	-	1	-	1	2
Uso, posesión o traspaso fraudulento de tarjetas con bandas electrónicas	1	-	1	-	-	-	-	-	1
<b>Leyes especiales</b>	<b><u>1,703</u></b>	-	<b><u>1,703</u></b>	<b><u>40</u></b>	<b><u>12</u></b>	<b><u>104</u></b>	-	<b><u>156</u></b>	<b><u>1,547</u></b>
<b>Ley para la Prevención e Intervención con la Violencia Doméstica</b>	<b><u>270</u></b>	-	<b><u>270</u></b>	<b><u>2</u></b>	-	<b><u>24</u></b>	-	<b><u>26</u></b>	<b><u>244</u></b>
Incumplimiento de órdenes de protección Art 2.8	34	-	34	-	-	2	-	2	32
Maltrato agravado Art 3.2	73	-	73	1	-	5	-	6	67
Maltrato Art 3.1	102	-	102	1	-	15	-	16	86
Maltrato mediante amenaza Art 3.3	60	-	60	-	-	2	-	2	58
Maltrato mediante restricción a la libertad Art. 3.4	1	-	1	-	-	-	-	-	1
Ley de sustancias controladas	527	-	527	21	-	71	-	92	435
Ley de arma	357	-	357	12	12	2	-	26	331
Ley de vehículos y tránsito	276	-	276	1	-	-	-	1	275
Ley para la protección de la propiedad vehicular	128	-	128	3	-	5	-	8	120
Ley de seguro de responsabilidad obligatorio para vehículos de motor	45	-	45	-	-	-	-	-	45
Ley contra el acecho	20	-	20	-	-	1	-	1	19
Ley de metales	20	-	20	-	-	-	-	-	20
Ley para el bienestar y la protección de los animales	17	-	17	-	-	-	-	-	17
Comunicaciones no autorizadas entre las personas ingresadas en instituciones penales o juveniles y el exterior	11	-	11	-	-	-	-	-	11
Ley para la seguridad, bienestar y protección de menores	9	-	9	-	-	-	-	-	9

### Tabla C-7S Movimiento de casos criminales por delito

Tribunal de Primera Instancia, Sala Superior: Año fiscal 2017-2018

Según registrado en el Sistema Unificado de Manejo y Administración de Casos (SUMAC-Criminal)<sup>†</sup>

DELITOS	Pendientes al 7/1/2017	Casos Presentados	Casos a resolver	Casos Resueltos					Pendientes al 6/30/2018
				Condenas	Absoluciones	Archivos	Otros	Total	
Ley de protección a personas de edad avanzada	9	-	9	-	-	-	-	-	9
Ley de ética gubernamental	4	-	4	1	-	-	-	1	3
Violación práctica del oficio de técnico o mecánico automotriz	4	-	4	-	-	-	-	-	4
Códigos de seguro de Puerto Rico	2	-	2	-	-	1	-	1	1
Entrada ilegal a escuela	2	-	2	-	-	-	-	-	2
Ley de Patentes de Puerto Rico	1	-	1	-	-	-	-	-	1
Ley de revólveres, pistolas o instrumentos que utilicen balas blancas u otras similares	1	-	1	-	-	-	-	-	1
<b>Total</b>	<b>3,465</b>	-	<b>3,465</b>	<b>82</b>	<b>16</b>	<b>115</b>	-	<b>213</b>	<b>3,252</b>

<sup>†</sup>La Región Judicial de Bayamón a partir de abril de 2014 y las Región Judicial de Arecibo y Utuado a partir de noviembre de 2014 comenzaron a registrar los datos de los casos criminales graves y los menos grave asociados, en el nuevo sistema, conocido como Sistema Unificado de Manejo y Administración de Casos (SUMAC-Criminal). En esta tabla se presentan los datos estadísticos de este sistema.

Fuente de información: Oficina de Administración de los Tribunales, Directoría de Operaciones, Oficina de Estadísticas y Directoría de Informática, Oficina de Analisis y Desarrollo de Sistemas.

## Tabla C-8 Casos criminales archivados, por fundamento

Tribunal de Primera Instancia, Sala Superior: Año fiscal 2017-2018

Según registrado en Sistema Integrado de Manejo de Estadísticas de Casos (SIMEC)<sup>†</sup>

Fundamento de archivo	Total	Por ciento del total
Desestimada	1,789	24.31
Desistimientos	6	0.08
Duplicidad	4	0.05
En Pro de la Justicia - Regla 247 A Y B	4,043	54.94
Extinción de las Penas	128	1.74
Muerte del Acusado - ART. 77A	9	0.12
Pago de Multa Administrativa	13	0.18
R247.1 - Sobreseimiento o Exoneración	193	2.62
Transacción de las Partes - Regla 246	424	5.76
Otros*	750	10.20
<b>Total</b>	<b>7,359</b>	<b>100.00</b>

<sup>†</sup> El Poder Judicial de Puerto Rico cuenta con un Sistema Integrado para el Manejo de Estadísticas de Casos (SIMEC) para la producción de los datos estadísticos de los casos que se presentan y resuelven en las salas del Tribunal de Primera Instancia. Además, con un nuevo sistema conocido como Sistema Unificado de Manejo y Administración de Casos (SUMAC), conceptualizado diferente a SIMEC. Es por esta razón que se presentan los datos estadísticos en tablas diferentes. La Tabla C-8S a continuación presenta los datos estadísticos registrados en SUMAC.

\* Incluye archivo y otros fundamentos de archivos no especificados.

Fuente de información: Oficina de Administración de los Tribunales, Directoría de Operaciones, Oficina de Estadísticas

## Tabla C-8S Casos criminales archivados, por fundamento

Tribunal de Primera Instancia, Sala Superior: Año fiscal 2017-2018

Según registrado en el Sistema Unificado de Manejo y Administración de Casos (SUMAC-Criminal)<sup>†</sup>

Fundamento de archivo	Total	Por ciento del total
En Pro de la Justicia - Regla 247A y Regla 247B	7	6.00
Muerte del acusado - Art.77A	1	1.00
Otros*	107	93.00
<b>Total</b>	<b>115</b>	<b>100.00</b>

<sup>†</sup>La Región Judicial de Bayamón a partir de abril de 2014 y las Región Judicial de Arecibo y Utuado a partir de noviembre de 2014 comenzaron a registrar los datos de los casos criminales graves y los menos grave asociados, en el nuevo sistema, conocido como Sistema Unificado de Manejo y Administración de Casos (SUMAC-Criminal). En esta tabla se presentan los datos estadísticos de este sistema.

\* Incluye desvío y otros fundamentos de archivo.

Fuente de información: Oficina de Administración de los Tribunales, Directoría de Operaciones, Oficina de Estadísticas y Directoría de Informática, Oficina de Análisis y Desarrollo de Sistemas.



Tabla C-9 Movimiento de casos criminales, por sala y grado de delito

Tribunal de Primera Instancia, Sala Superior: Año fiscal 2017-2018

Según registrado en Sistema Integrado de Manejo de Estadísticas de Casos (SIMEC)<sup>†</sup>

Sala y grado de delito	Pendientes al 7/1/2017	Casos presentados			Casos a resolver	Casos resueltos						Pendientes al 6/30/2018
		Originales	Otros*	Total		Condenas	Absoluciones	Archivos	Traslados	Otros**	Total	
<b>Adjuntas</b>	<b>31</b>	<b>74</b>	<b>2</b>	<b>76</b>	<b>107</b>	<b>18</b>	<b>8</b>	<b>58</b>	-	-	<b>84</b>	<b>23</b>
Criminal menos grave	31	74	2	76	107	18	8	58	-	-	84	23
<b>Aguadilla</b>	<b>399</b>	<b>1,425</b>	<b>136</b>	<b>1,561</b>	<b>1,960</b>	<b>1,000</b>	<b>71</b>	<b>213</b>	<b>124</b>	-	<b>1,408</b>	<b>552</b>
Criminal grave	236	937	6	943	1,179	725	49	29	3	-	806	373
Criminal menos grave	163	488	130	618	781	275	22	184	121	-	602	179
<b>Aibonito</b>	<b>343</b>	<b>823</b>	<b>5</b>	<b>828</b>	<b>1,171</b>	<b>632</b>	<b>14</b>	<b>205</b>	<b>8</b>	<b>4</b>	<b>863</b>	<b>308</b>
Criminal grave	239	636	2	638	877	519	13	83	1	4	620	257
Criminal menos grave	104	187	3	190	294	113	1	122	7	-	243	51
<b>Añasco</b>	<b>8</b>	<b>21</b>	<b>2</b>	<b>23</b>	<b>31</b>	<b>11</b>	-	<b>8</b>	-	-	<b>19</b>	<b>12</b>
Criminal menos grave	8	21	2	23	31	11	-	8	-	-	19	12
<b>Arecibo</b>	<b>938</b>	<b>1,451</b>	<b>20</b>	<b>1,471</b>	<b>2,409</b>	<b>1,070</b>	<b>29</b>	<b>687</b>	<b>13</b>	<b>3</b>	<b>1,802</b>	<b>607</b>
Criminal grave	729	1,014	9	1,023	1,752	872	17	375	3	1	1,268	484
Criminal menos grave	209	437	11	448	657	198	12	312	10	2	534	123
<b>Bayamón</b>	<b>1,281</b>	<b>1,907</b>	<b>209</b>	<b>2,116</b>	<b>3,397</b>	<b>1,039</b>	<b>100</b>	<b>762</b>	<b>3</b>	<b>130</b>	<b>2,034</b>	<b>1,363</b>
Criminal grave	810	1,324	185	1,509	2,319	814	65	405	2	119	1,405	914
Criminal menos grave	471	583	24	607	1,078	225	35	357	1	11	629	449
<b>Cabo Rojo</b>	<b>35</b>	<b>85</b>	<b>7</b>	<b>92</b>	<b>127</b>	<b>18</b>	<b>5</b>	<b>49</b>	<b>1</b>	-	<b>73</b>	<b>54</b>
Criminal menos grave	35	85	7	92	127	18	5	49	1	-	73	54
<b>Caguas</b>	<b>567</b>	<b>1,184</b>	<b>184</b>	<b>1,368</b>	<b>1,935</b>	<b>679</b>	<b>43</b>	<b>688</b>	<b>6</b>	<b>31</b>	<b>1,447</b>	<b>488</b>
Criminal grave	301	747	144	891	1,192	549	34	296	4	29	912	280
Criminal menos grave	266	437	40	477	743	130	9	392	2	2	535	208
<b>Camuy</b>	<b>48</b>	<b>129</b>	<b>11</b>	<b>140</b>	<b>188</b>	<b>60</b>	<b>2</b>	<b>95</b>	-	-	<b>157</b>	<b>31</b>
Criminal menos grave	48	129	11	140	188	60	2	95	-	-	157	31
<b>Carolina</b>	<b>765</b>	<b>1,330</b>	<b>92</b>	<b>1,422</b>	<b>2,187</b>	<b>625</b>	<b>92</b>	<b>708</b>	<b>5</b>	<b>24</b>	<b>1,454</b>	<b>733</b>
Criminal grave	393	649	63	712	1,105	432	75	217	3	20	747	358
Criminal menos grave	372	681	29	710	1,082	193	17	491	2	4	707	375
<b>Cayey</b>	<b>9</b>	<b>27</b>	-	<b>27</b>	<b>36</b>	<b>8</b>	<b>2</b>	<b>13</b>	-	-	<b>23</b>	<b>13</b>
Criminal menos grave	9	27	-	27	36	8	2	13	-	-	23	13

Tabla C-9 Movimiento de casos criminales, por sala y grado de delito

Tribunal de Primera Instancia, Sala Superior: Año fiscal 2017-2018

Según registrado en Sistema Integrado de Manejo de Estadísticas de Casos (SIMEC)<sup>†</sup>

Sala y grado de delito	Pendientes al 7/1/2017	Casos presentados			Casos a resolver	Casos resueltos						Pendientes al 6/30/2018
		Originales	Otros*	Total		Condenas	Absoluciones	Archivos	Traslados	Otros**	Total	
<b>Ciales</b>	<b>42</b>	<b>71</b>	<b>4</b>	<b>75</b>	<b>117</b>	<b>14</b>	<b>5</b>	<b>72</b>	-	-	<b>91</b>	<b>26</b>
Criminal menos grave	42	71	4	75	117	14	5	72	-	-	91	26
<b>Coamo</b>	<b>27</b>	<b>54</b>	<b>5</b>	<b>59</b>	<b>86</b>	<b>23</b>	<b>11</b>	<b>37</b>	-	-	<b>71</b>	<b>15</b>
Criminal menos grave	27	54	5	59	86	23	11	37	-	-	71	15
<b>Comerio</b>	<b>41</b>	<b>50</b>	<b>4</b>	<b>54</b>	<b>95</b>	<b>10</b>	<b>3</b>	<b>49</b>	<b>1</b>	-	<b>63</b>	<b>32</b>
Criminal menos grave	41	50	4	54	95	10	3	49	1	-	63	32
<b>Fajardo</b>	<b>696</b>	<b>701</b>	<b>188</b>	<b>889</b>	<b>1,585</b>	<b>513</b>	<b>69</b>	<b>459</b>	<b>15</b>	-	<b>1,056</b>	<b>529</b>
Criminal grave	475	525	169	694	1,169	406	55	277	14	-	752	417
Criminal menos grave	221	176	19	195	416	107	14	182	1	-	304	112
<b>Guayama</b>	<b>961</b>	<b>796</b>	<b>128</b>	<b>924</b>	<b>1,885</b>	<b>964</b>	<b>95</b>	<b>323</b>	<b>4</b>	<b>1</b>	<b>1,387</b>	<b>498</b>
Criminal grave	816	604	113	717	1,533	843	87	189	1	1	1,121	412
Criminal menos grave	145	192	15	207	352	121	8	134	3	-	266	86
<b>Guayanilla</b>	<b>24</b>	<b>66</b>	<b>1</b>	<b>67</b>	<b>91</b>	<b>9</b>	<b>1</b>	<b>64</b>	-	-	<b>74</b>	<b>17</b>
Criminal menos grave	24	66	1	67	91	9	1	64	-	-	74	17
<b>Guaynabo</b>	<b>39</b>	<b>90</b>	<b>1</b>	<b>91</b>	<b>130</b>	<b>45</b>	-	<b>52</b>	<b>1</b>	<b>3</b>	<b>101</b>	<b>29</b>
Criminal menos grave	39	90	1	91	130	45	-	52	1	3	101	29
<b>Humacao</b>	<b>403</b>	<b>604</b>	<b>5</b>	<b>609</b>	<b>1,012</b>	<b>390</b>	<b>60</b>	<b>160</b>	<b>4</b>	-	<b>614</b>	<b>398</b>
Criminal grave	303	387	-	387	690	300	42	36	1	-	379	311
Criminal menos grave	100	217	5	222	322	90	18	124	3	-	235	87
<b>Juana Díaz</b>	<b>31</b>	<b>107</b>	<b>1</b>	<b>108</b>	<b>139</b>	<b>31</b>	<b>3</b>	<b>60</b>	<b>3</b>	-	<b>97</b>	<b>42</b>
Criminal menos grave	31	107	1	108	139	31	3	60	3	-	97	42
<b>Lares</b>	<b>24</b>	<b>74</b>	<b>5</b>	<b>79</b>	<b>103</b>	<b>29</b>	<b>3</b>	<b>53</b>	<b>2</b>	-	<b>87</b>	<b>16</b>
Criminal menos grave	24	74	5	79	103	29	3	53	2	-	87	16
<b>Manatí</b>	<b>125</b>	<b>163</b>	<b>12</b>	<b>175</b>	<b>300</b>	<b>48</b>	<b>8</b>	<b>183</b>	<b>1</b>	-	<b>240</b>	<b>60</b>
Criminal menos grave	125	163	12	175	300	48	8	183	1	-	240	60
<b>Mayagüez</b>	<b>1,044</b>	<b>1,414</b>	<b>68</b>	<b>1,482</b>	<b>2,526</b>	<b>1,286</b>	<b>97</b>	<b>294</b>	<b>13</b>	-	<b>1,690</b>	<b>836</b>
Criminal grave	780	983	20	1,003	1,783	992	83	105	1	-	1,181	602
Criminal menos grave	264	431	48	479	743	294	14	189	12	-	509	234

Tabla C-9 Movimiento de casos criminales, por sala y grado de delito

Tribunal de Primera Instancia, Sala Superior: Año fiscal 2017-2018

Según registrado en Sistema Integrado de Manejo de Estadísticas de Casos (SIMEC)<sup>†</sup>

Sala y grado de delito	Pendientes al 7/1/2017	Casos presentados			Casos a resolver	Casos resueltos						Pendientes al 6/30/2018
		Originales	Otros*	Total		Condenas	Absoluciones	Archivos	Traslados	Otros**	Total	
<b>Orocovis</b>	<b>25</b>	<b>22</b>	<b>12</b>	<b>34</b>	<b>59</b>	<b>7</b>	-	<b>39</b>	-	-	<b>46</b>	<b>13</b>
Criminal menos grave	25	22	12	34	59	7	-	39	-	-	46	13
<b>Patillas</b>	<b>11</b>	<b>37</b>	-	<b>37</b>	<b>48</b>	<b>15</b>	<b>2</b>	<b>22</b>	-	-	<b>39</b>	<b>9</b>
Criminal menos grave	11	37	-	37	48	15	2	22	-	-	39	9
<b>Ponce</b>	<b>723</b>	<b>1,279</b>	<b>86</b>	<b>1,365</b>	<b>2,088</b>	<b>949</b>	<b>80</b>	<b>446</b>	<b>1</b>	<b>18</b>	<b>1,494</b>	<b>594</b>
Criminal grave	514	910	5	915	1,429	750	62	155	-	17	984	445
Criminal menos grave	209	369	81	450	659	199	18	291	1	1	510	149
<b>Río Grande</b>	<b>44</b>	<b>21</b>	-	<b>21</b>	<b>65</b>	<b>14</b>	-	<b>36</b>	-	-	<b>50</b>	<b>15</b>
Criminal menos grave	44	21	-	21	65	14	-	36	-	-	50	15
<b>Salinas</b>	<b>17</b>	<b>36</b>	-	<b>36</b>	<b>53</b>	<b>3</b>	<b>1</b>	<b>32</b>	-	-	<b>36</b>	<b>17</b>
Criminal menos grave	17	36	-	36	53	3	1	32	-	-	36	17
<b>San Germán</b>	<b>52</b>	<b>109</b>	<b>5</b>	<b>114</b>	<b>166</b>	<b>38</b>	<b>8</b>	<b>77</b>	<b>6</b>	-	<b>129</b>	<b>37</b>
Criminal menos grave	52	109	5	114	166	38	8	77	6	-	129	37
<b>San Juan</b>	<b>1,368</b>	<b>2,476</b>	<b>244</b>	<b>2,720</b>	<b>4,088</b>	<b>1,893</b>	<b>71</b>	<b>853</b>	<b>12</b>	<b>38</b>	<b>2,867</b>	<b>1,221</b>
Criminal grave	1,021	1,772	211	1,983	3,004	1,586	57	409	8	34	2,094	910
Criminal menos grave	347	704	33	737	1,084	307	14	444	4	4	773	311
<b>San Lorenzo</b>	<b>73</b>	<b>53</b>	-	<b>53</b>	<b>126</b>	<b>11</b>	<b>2</b>	<b>72</b>	-	-	<b>85</b>	<b>41</b>
Criminal menos grave	73	53	-	53	126	11	2	72	-	-	85	41
<b>San Sebastián</b>	<b>31</b>	<b>97</b>	<b>14</b>	<b>111</b>	<b>142</b>	<b>21</b>	<b>14</b>	<b>71</b>	-	-	<b>106</b>	<b>36</b>
Criminal menos grave	31	97	14	111	142	21	14	71	-	-	106	36
<b>Toa Alta</b>	<b>136</b>	<b>106</b>	<b>1</b>	<b>107</b>	<b>243</b>	<b>19</b>	<b>9</b>	<b>92</b>	-	-	<b>120</b>	<b>123</b>
Criminal menos grave	136	106	1	107	243	19	9	92	-	-	120	123
<b>Utua</b>	<b>134</b>	<b>541</b>	<b>40</b>	<b>581</b>	<b>715</b>	<b>364</b>	<b>16</b>	<b>153</b>	<b>56</b>	<b>4</b>	<b>593</b>	<b>122</b>
Criminal grave	85	329	-	329	414	273	11	43	2	4	333	81
Criminal menos grave	49	212	40	252	301	91	5	110	54	-	260	41

### Tabla C-9 Movimiento de casos criminales, por sala y grado de delito

Tribunal de Primera Instancia, Sala Superior: Año fiscal 2017-2018

Según registrado en Sistema Integrado de Manejo de Estadísticas de Casos (SIMEC)<sup>†</sup>

Sala y grado de delito	Pendientes al 7/1/2017	Casos presentados			Casos a resolver	Casos resueltos						Pendientes al 6/30/2018
		Originales	Otros*	Total		Condenas	Absoluciones	Archivos	Traslados	Otros**	Total	
<b>Vega Baja</b>	<b>61</b>	<b>106</b>	-	<b>106</b>	<b>167</b>	<b>25</b>	<b>3</b>	<b>77</b>	-	-	<b>105</b>	<b>62</b>
Criminal menos grave	61	106	-	106	167	25	3	77	-	-	105	62
<b>Vieques</b>	<b>13</b>	<b>13</b>	-	<b>13</b>	<b>26</b>	<b>7</b>	<b>4</b>	<b>9</b>	-	-	<b>20</b>	<b>6</b>
Criminal menos grave	13	13	-	13	26	7	4	9	-	-	20	6
<b>Yabucoa</b>	<b>24</b>	<b>32</b>	<b>2</b>	<b>34</b>	<b>58</b>	<b>3</b>	<b>5</b>	<b>24</b>	<b>1</b>	-	<b>33</b>	<b>25</b>
Criminal menos grave	24	32	2	34	58	3	5	24	1	-	33	25
<b>Yauco</b>	<b>38</b>	<b>71</b>	<b>3</b>	<b>74</b>	<b>112</b>	<b>20</b>	<b>5</b>	<b>64</b>	-	-	<b>89</b>	<b>23</b>
Criminal menos grave	38	71	3	74	112	20	5	64	-	-	89	23
<b>Total</b>	<b>10,631</b>	<b>17,645</b>	<b>1,497</b>	<b>19,142</b>	<b>29,773</b>	<b>11,911</b>	<b>941</b>	<b>7,359</b>	<b>280</b>	<b>256</b>	<b>20,747</b>	<b>9,026</b>
Criminal grave	6,702	10,817	927	11,744	18,446	9,061	650	2,619	43	229	12,602	5,844
Criminal menos grave	3,929	6,828	570	7,398	11,327	2,850	291	4,740	237	27	8,145	3,182

<sup>†</sup> El Poder Judicial de Puerto Rico cuenta con un Sistema Integrado para el Manejo de Estadísticas de Casos (SIMEC) para la producción de los datos estadísticos de los casos que se presentan y resuelven en las salas del Tribunal de Primera Instancia. Además, con un nuevo sistema conocido como Sistema Unificado de Manejo y Administración de Casos (SUMAC), conceptualizado diferente a SIMEC. Es por esta razón que se presentan los datos estadísticos en tablas diferentes. La Tabla C-9S a continuación presenta los datos estadísticos registrados en SUMAC.

\* Incluye casos trasladados y reabiertos

\*\* Incluye casos revocados, restricción terapéutica o domiciliaria y otras disposiciones.

Fuente de información: Oficina de Administración de los Tribunales, Directoría de Operaciones, Oficina de Estadísticas

### Tabla C-9S Movimiento de casos criminales, por sala y grado de delito

Tribunal de Primera Instancia, Sala Superior: Año fiscal 2017-2018

Según registrado en el Sistema Unificado de Manejo y Administración de Casos (SUMAC-Criminal)<sup>†</sup>

Sala y grado de delito	Pendientes al 7/1/2017	Casos presentados	Casos a resolver	Casos resueltos					Pendientes al 6/30/2018
				Condenas	Absoluciones	Archivos	Otros	Total	
<b>Arecibo</b>	<b>609</b>	-	<b>609</b>	<b>61</b>	-	<b>68</b>	-	<b>129</b>	<b>480</b>
Criminal grave	271	-	271	61	-	68	-	129	142
Criminal menos grave	338	-	338	-	-	-	-	-	338
<b>Bayamón</b>	<b>2,650</b>	-	<b>2,650</b>	<b>20</b>	<b>16</b>	<b>34</b>	-	<b>70</b>	<b>2,580</b>
Criminal grave	1,660	-	1,660	15	16	34	-	65	1,595
Criminal menos grave	990	-	990	5	-	-	-	5	985
<b>Utua</b>	<b>206</b>	-	<b>206</b>	<b>1</b>	-	<b>13</b>	-	<b>14</b>	<b>192</b>
Criminal grave	70	-	70	1	-	13	-	14	56
Criminal menos grave	136	-	136	-	-	-	-	-	136
<b>Total</b>	<b>3,465</b>	-	<b>3,465</b>	<b>82</b>	<b>16</b>	<b>115</b>	-	<b>213</b>	<b>3,252</b>
Criminal grave	2,001	-	2,001	77	16	115	-	208	1,793
Criminal menos grave	1,464	-	1,464	5	-	-	-	5	1,459

<sup>†</sup>La Región Judicial de Bayamón a partir de abril de 2014 y las Región Judicial de Arecibo y Utua a partir de noviembre de 2014 comenzaron a registrar los datos de los casos criminales graves y los menos grave asociados, en el nuevo sistema, conocido como Sistema Unificado de Manejo y Administración de Casos (SUMAC-Criminal). En esta tabla se presentan los datos estadísticos de este sistema.

Fuente de información: Oficina de Administración de los Tribunales, Directoría de Operaciones, Oficina de Estadísticas y Directoría de Informática, Oficina de Análisis y Desarrollo de Sistemas.

Tabla C-10 Casos criminales resueltos, por sala, disposición y grado de delito

Tribunal de Primera Instancia, Sala Superior: Año fiscal 2017-2018

Según registrado en Sistema Integrado de Manejo de Estadísticas de Casos (SIMEC)<sup>†</sup>

Sala y grado de delito	Condenas				Absoluciones			Archivos	Otros*	Total
	Alegación de Culpabilidad	Por Tribunal de Derecho	Por Jurado	Total	Por Tribunal de Derecho	Por Jurado	Total			
<b>Adjuntas</b>	<b>17</b>	<b>1</b>	-	<b>18</b>	<b>8</b>	-	<b>8</b>	<b>58</b>	-	<b>84</b>
Criminal menos grave	17	1	-	18	8	-	8	58	-	84
<b>Aguadilla</b>	<b>913</b>	<b>75</b>	<b>12</b>	<b>1,000</b>	<b>70</b>	<b>1</b>	<b>71</b>	<b>213</b>	<b>124</b>	<b>1,408</b>
Criminal grave	681	32	12	725	48	1	49	29	3	806
Criminal menos grave	232	43	-	275	22	-	22	184	121	602
<b>Aibonito</b>	<b>587</b>	<b>45</b>	-	<b>632</b>	<b>6</b>	<b>8</b>	<b>14</b>	<b>205</b>	<b>12</b>	<b>863</b>
Criminal grave	477	42	-	519	5	8	13	83	5	620
Criminal menos grave	110	3	-	113	1	-	1	122	7	243
<b>Añasco</b>	<b>6</b>	<b>5</b>	-	<b>11</b>	-	-	-	<b>8</b>	-	<b>19</b>
Criminal menos grave	6	5	-	11	-	-	-	8	-	19
<b>Arecibo</b>	<b>1,043</b>	<b>19</b>	<b>8</b>	<b>1,070</b>	<b>29</b>	-	<b>29</b>	<b>687</b>	<b>16</b>	<b>1,802</b>
Criminal grave	856	8	8	872	17	-	17	375	4	1,268
Criminal menos grave	187	11	-	198	12	-	12	312	12	534
<b>Bayamón</b>	<b>921</b>	<b>112</b>	<b>6</b>	<b>1,039</b>	<b>100</b>	-	<b>100</b>	<b>762</b>	<b>133</b>	<b>2,034</b>
Criminal grave	726	82	6	814	65	-	65	405	121	1,405
Criminal menos grave	195	30	-	225	35	-	35	357	12	629
<b>Cabo Rojo</b>	<b>15</b>	<b>3</b>	-	<b>18</b>	<b>5</b>	-	<b>5</b>	<b>49</b>	<b>1</b>	<b>73</b>
Criminal menos grave	15	3	-	18	5	-	5	49	1	73
<b>Caguas</b>	<b>576</b>	<b>97</b>	<b>6</b>	<b>679</b>	<b>39</b>	<b>4</b>	<b>43</b>	<b>688</b>	<b>37</b>	<b>1,447</b>
Criminal grave	468	75	6	549	30	4	34	296	33	912
Criminal menos grave	108	22	-	130	9	-	9	392	4	535
<b>Camuy</b>	<b>58</b>	<b>2</b>	-	<b>60</b>	<b>2</b>	-	<b>2</b>	<b>95</b>	-	<b>157</b>
Criminal menos grave	58	2	-	60	2	-	2	95	-	157
<b>Carolina</b>	<b>453</b>	<b>172</b>	-	<b>625</b>	<b>92</b>	-	<b>92</b>	<b>708</b>	<b>29</b>	<b>1,454</b>
Criminal grave	314	118	-	432	75	-	75	217	23	747
Criminal menos grave	139	54	-	193	17	-	17	491	6	707

Tabla C-10 Casos criminales resueltos, por sala, disposición y grado de delito

Tribunal de Primera Instancia, Sala Superior: Año fiscal 2017-2018

Según registrado en Sistema Integrado de Manejo de Estadísticas de Casos (SIMEC)<sup>†</sup>

Sala y grado de delito	Condenas				Absoluciones			Archivos	Otros*	Total
	Alegación de Culpabilidad	Por Tribunal de Derecho	Por Jurado	Total	Por Tribunal de Derecho	Por Jurado	Total			
<b>Cayey</b>	<u>7</u>	<u>1</u>	-	<u>8</u>	<u>2</u>	-	<u>2</u>	<u>13</u>	-	<u>23</u>
Criminal menos grave	7	1	-	8	2	-	2	13	-	23
<b>Ciales</b>	<u>11</u>	<u>3</u>	-	<u>14</u>	<u>5</u>	-	<u>5</u>	<u>72</u>	-	<u>91</u>
Criminal menos grave	11	3	-	14	5	-	5	72	-	91
<b>Coamo</b>	<u>23</u>	-	-	<u>23</u>	<u>11</u>	-	<u>11</u>	<u>37</u>	-	<u>71</u>
Criminal menos grave	23	-	-	23	11	-	11	37	-	71
<b>Comerío</b>	<u>9</u>	<u>1</u>	-	<u>10</u>	<u>3</u>	-	<u>3</u>	<u>49</u>	<u>1</u>	<u>63</u>
Criminal menos grave	9	1	-	10	3	-	3	49	1	63
<b>Fajardo</b>	<u>419</u>	<u>83</u>	<u>11</u>	<u>513</u>	<u>66</u>	<u>3</u>	<u>69</u>	<u>459</u>	<u>15</u>	<u>1,056</u>
Criminal grave	326	69	11	406	52	3	55	277	14	752
Criminal menos grave	93	14	-	107	14	-	14	182	1	304
<b>Guayama</b>	<u>871</u>	<u>84</u>	<u>9</u>	<u>964</u>	<u>91</u>	<u>4</u>	<u>95</u>	<u>323</u>	<u>5</u>	<u>1,387</u>
Criminal grave	759	76	8	843	83	4	87	189	2	1,121
Criminal menos grave	112	8	1	121	8	-	8	134	3	266
<b>Guayanilla</b>	<u>9</u>	-	-	<u>9</u>	<u>1</u>	-	<u>1</u>	<u>64</u>	-	<u>74</u>
Criminal menos grave	9	-	-	9	1	-	1	64	-	74
<b>Guaynabo</b>	<u>43</u>	<u>2</u>	-	<u>45</u>	-	-	-	<u>52</u>	<u>4</u>	<u>101</u>
Criminal menos grave	43	2	-	45	-	-	-	52	4	101
<b>Humacao</b>	<u>368</u>	<u>19</u>	<u>3</u>	<u>390</u>	<u>57</u>	<u>3</u>	<u>60</u>	<u>160</u>	<u>4</u>	<u>614</u>
Criminal grave	291	6	3	300	39	3	42	36	1	379
Criminal menos grave	77	13	-	90	18	-	18	124	3	235
<b>Juana Díaz</b>	<u>24</u>	<u>7</u>	-	<u>31</u>	<u>3</u>	-	<u>3</u>	<u>60</u>	<u>3</u>	<u>97</u>
Criminal menos grave	24	7	-	31	3	-	3	60	3	97
<b>Lares</b>	<u>26</u>	<u>3</u>	-	<u>29</u>	<u>3</u>	-	<u>3</u>	<u>53</u>	<u>2</u>	<u>87</u>
Criminal menos grave	26	3	-	29	3	-	3	53	2	87

Tabla C-10 Casos criminales resueltos, por sala, disposición y grado de delito

Tribunal de Primera Instancia, Sala Superior: Año fiscal 2017-2018

Según registrado en Sistema Integrado de Manejo de Estadísticas de Casos (SIMEC)<sup>†</sup>

Sala y grado de delito	Condenas				Absoluciones			Archivos	Otros*	Total
	Alegación de Culpabilidad	Por Tribunal de Derecho	Por Jurado	Total	Por Tribunal de Derecho	Por Jurado	Total			
<b>Manatí</b>	<b><u>45</u></b>	<b><u>3</u></b>	-	<b><u>48</u></b>	<b><u>8</u></b>	-	<b><u>8</u></b>	<b><u>183</u></b>	<b><u>1</u></b>	<b><u>240</u></b>
Criminal menos grave	45	3	-	48	8	-	8	183	1	240
<b>Mayagüez</b>	<b><u>1,208</u></b>	<b><u>75</u></b>	<b><u>3</u></b>	<b><u>1,286</u></b>	<b><u>91</u></b>	<b><u>6</u></b>	<b><u>97</u></b>	<b><u>294</u></b>	<b><u>13</u></b>	<b><u>1,690</u></b>
Criminal grave	932	57	3	992	77	6	83	105	1	1,181
Criminal menos grave	276	18	-	294	14	-	14	189	12	509
<b>Orocovis</b>	<b><u>5</u></b>	<b><u>2</u></b>	-	<b><u>7</u></b>	-	-	-	<b><u>39</u></b>	-	<b><u>46</u></b>
Criminal menos grave	5	2	-	7	-	-	-	39	-	46
<b>Patillas</b>	<b><u>12</u></b>	<b><u>3</u></b>	-	<b><u>15</u></b>	<b><u>2</u></b>	-	<b><u>2</u></b>	<b><u>22</u></b>	-	<b><u>39</u></b>
Criminal menos grave	12	3	-	15	2	-	2	22	-	39
<b>Ponce</b>	<b><u>870</u></b>	<b><u>77</u></b>	<b><u>2</u></b>	<b><u>949</u></b>	<b><u>76</u></b>	<b><u>4</u></b>	<b><u>80</u></b>	<b><u>446</u></b>	<b><u>19</u></b>	<b><u>1,494</u></b>
Criminal grave	696	52	2	750	58	4	62	155	17	984
Criminal menos grave	174	25	-	199	18	-	18	291	2	510
<b>Río Grande</b>	<b><u>13</u></b>	<b><u>1</u></b>	-	<b><u>14</u></b>	-	-	-	<b><u>36</u></b>	-	<b><u>50</u></b>
Criminal menos grave	13	1	-	14	-	-	-	36	-	50
<b>Salinas</b>	<b><u>2</u></b>	<b><u>1</u></b>	-	<b><u>3</u></b>	<b><u>1</u></b>	-	<b><u>1</u></b>	<b><u>32</u></b>	-	<b><u>36</u></b>
Criminal menos grave	2	1	-	3	1	-	1	32	-	36
<b>San Germán</b>	<b><u>29</u></b>	<b><u>9</u></b>	-	<b><u>38</u></b>	<b><u>8</u></b>	-	<b><u>8</u></b>	<b><u>77</u></b>	<b><u>6</u></b>	<b><u>129</u></b>
Criminal menos grave	29	9	-	38	8	-	8	77	6	129
<b>San Juan</b>	<b><u>1,756</u></b>	<b><u>131</u></b>	<b><u>6</u></b>	<b><u>1,893</u></b>	<b><u>66</u></b>	<b><u>5</u></b>	<b><u>71</u></b>	<b><u>853</u></b>	<b><u>50</u></b>	<b><u>2,867</u></b>
Criminal grave	1,495	86	5	1,586	52	5	57	409	42	2,094
Criminal menos grave	261	45	1	307	14	-	14	444	8	773
<b>San Lorenzo</b>	<b><u>9</u></b>	<b><u>2</u></b>	-	<b><u>11</u></b>	<b><u>2</u></b>	-	<b><u>2</u></b>	<b><u>72</u></b>	-	<b><u>85</u></b>
Criminal menos grave	9	2	-	11	2	-	2	72	-	85
<b>San Sebastián</b>	<b><u>18</u></b>	<b><u>3</u></b>	-	<b><u>21</u></b>	<b><u>14</u></b>	-	<b><u>14</u></b>	<b><u>71</u></b>	-	<b><u>106</u></b>
Criminal menos grave	18	3	-	21	14	-	14	71	-	106



Tabla C-10 Casos criminales resueltos, por sala, disposición y grado de delito

Tribunal de Primera Instancia, Sala Superior: Año fiscal 2017-2018

Según registrado en Sistema Integrado de Manejo de Estadísticas de Casos (SIMEC)†

Sala y grado de delito	Condenas				Absoluciones			Archivos	Otros*	Total
	Alegación de Culpabilidad	Por Tribunal de Derecho	Por Jurado	Total	Por Tribunal de Derecho	Por Jurado	Total			
<b>Toa Alta</b>	<b>16</b>	<b>3</b>	-	<b>19</b>	<b>9</b>	-	<b>9</b>	<b>92</b>	-	<b>120</b>
Criminal menos grave	16	3	-	19	9	-	9	92	-	120
<b>Utua</b>	<b>314</b>	<b>50</b>	-	<b>364</b>	<b>14</b>	<b>2</b>	<b>16</b>	<b>153</b>	<b>60</b>	<b>593</b>
Criminal grave	234	39	-	273	9	2	11	43	6	333
Criminal menos grave	80	11	-	91	5	-	5	110	54	260
<b>Vega Baja</b>	<b>23</b>	<b>2</b>	-	<b>25</b>	<b>3</b>	-	<b>3</b>	<b>77</b>	-	<b>105</b>
Criminal menos grave	23	2	-	25	3	-	3	77	-	105
<b>Vieques</b>	<b>5</b>	<b>2</b>	-	<b>7</b>	<b>4</b>	-	<b>4</b>	<b>9</b>	-	<b>20</b>
Criminal menos grave	5	2	-	7	4	-	4	9	-	20
<b>Yabucoa</b>	<b>1</b>	<b>2</b>	-	<b>3</b>	<b>5</b>	-	<b>5</b>	<b>24</b>	<b>1</b>	<b>33</b>
Criminal menos grave	1	2	-	3	5	-	5	24	1	33
<b>Yauco</b>	<b>20</b>	-	-	<b>20</b>	<b>5</b>	-	<b>5</b>	<b>64</b>	-	<b>89</b>
Criminal menos grave	20	-	-	20	5	-	5	64	-	89
<b>Total</b>	<b>10,745</b>	<b>1,100</b>	<b>66</b>	<b>11,911</b>	<b>901</b>	<b>40</b>	<b>941</b>	<b>7,359</b>	<b>536</b>	<b>20,747</b>
Criminal grave	8,255	742	64	9,061	610	40	650	2,619	272	12,602
Criminal menos grave	2,490	358	2	2,850	291	-	291	4,740	264	8,145

† El Poder Judicial de Puerto Rico cuenta con un Sistema Integrado para el Manejo de Estadísticas de Casos (SIMEC) para la producción de los datos estadísticos de los casos que se presentan y resuelven en las salas del Tribunal de Primera Instancia. Además, con un nuevo sistema conocido como Sistema Unificado de Manejo y Administración de Casos (SUMAC), conceptualizado diferente a SIMEC. Es por esta razón que se presentan los datos estadísticos en tablas diferentes. La Tabla C-10S a continuación presenta los datos estadísticos registrados en SUMAC.

\* Incluye casos trasladados, revocados, restricción terapéutica o domiciliaria y otras disposiciones.

Fuente de información: Oficina de Administración de los Tribunales, Directoría de Operaciones, Oficina de Estadísticas

**Tabla C-10S Casos criminales resueltos, por sala, disposición y grado de delito**  
**Tribunal de Primera Instancia, Sala Superior: Año fiscal 2017-2018**  
**Según registrado en el Sistema Unificado de Manejo y Administración de Casos (SUMAC-Criminal)†**

Sala y grado de delito	Condenas				Absoluciones			Archivos	Otros	Total
	Alegación de culpabilidad	Por Tribunal de Derecho	Por Jurado	Total	Por Tribunal de Derecho	Por Jurado	Total			
<b>Arecibo</b>	<u>27</u>	-	<u>34</u>	<u>61</u>	-	-	-	<u>68</u>	-	<u>129</u>
Criminal grave	27	-	34	61	-	-	-	68	-	129
Criminal menos grave	-	-	-	-	-	-	-	-	-	-
<b>Bayamón</b>	<u>18</u>	<u>2</u>	-	<u>20</u>	<u>16</u>	-	<u>16</u>	<u>34</u>	-	<u>70</u>
Criminal grave	14	1	-	15	16	-	16	34	-	65
Criminal menos grave	4	1	-	5	-	-	-	-	-	5
<b>Utua</b>	<u>1</u>	-	-	<u>1</u>	-	-	-	<u>13</u>	-	<u>14</u>
Criminal grave	1	-	-	1	-	-	-	13	-	14
Criminal menos grave	-	-	-	-	-	-	-	-	-	-
<b>Total</b>	<u>46</u>	<u>2</u>	<u>34</u>	<u>82</u>	<u>16</u>	-	<u>16</u>	<u>115</u>	-	<u>213</u>
Criminal grave	42	1	34	77	16	-	16	115	-	208
Criminal menos grave	4	1	-	5	-	-	-	-	-	5

† La Región Judicial de Bayamón a partir de abril de 2014 y las Región Judicial de Arecibo y Utua a partir de noviembre de 2014 comenzaron a registrar los datos de los casos criminales graves y los menos grave asociados, en el nuevo sistema, conocido como Sistema Unificado de Manejo y Administración de Casos (SUMAC-Criminal). En esta tabla se presentan los datos estadísticos de este sistema.

Fuente de información: Oficina de Administración de los Tribunales, Directoría de Operaciones, Oficina de Estadísticas y Directoría de Informática, Oficina de Análisis y Desarrollo de Sistemas.

**Tabla C-11 Movimiento de casos de tránsito**

**Tribunal de Primera Instancia, Sala Superior: Año fiscal 2013-2014 a 2017-2018**

Movimiento	Años fiscales				
	2013-2014	2014-2015	2015-2016	2016-2017	2017-2018
<b>Pendientes al comenzar el año</b>	<b>4,790</b>	<b>5,179</b>	<b>4,825</b>	<b>4,474</b>	<b>3,881</b>
<b>Presentados</b>	<b><u>18,597</u></b>	<b><u>16,025</u></b>	<b><u>15,402</u></b>	<b><u>13,396</u></b>	<b><u>7,706</u></b>
Original	17,087	15,458	15,098	12,853	7,475
Reabierto	1,456	532	271	511	196
Traslado	54	35	33	32	35
<b>Total de casos a resolver</b>	<b><u>23,387</u></b>	<b><u>21,204</u></b>	<b><u>20,227</u></b>	<b><u>17,870</u></b>	<b><u>11,587</u></b>
<b>Resueltos</b>	<b><u>18,208</u></b>	<b><u>16,379</u></b>	<b><u>15,753</u></b>	<b><u>13,989</u></b>	<b><u>8,380</u></b>
Absoluciones	343	274	253	250	156
Archivos	9,086	7,728	7,283	6,415	3,998
Convicciones	8,002	7,796	7,966	7,190	4,135
Traslado	125	85	78	67	58
Otros*	652	496	173	67	33
<b>Pendientes al finalizar el año</b>	<b>5,179</b>	<b>4,825</b>	<b>4,474</b>	<b>3,881</b>	<b>3,207</b>

\*Incluye casos referidos y otras disposiciones.

Fuente de información: Oficina de Administración de los Tribunales, Directoría de Operaciones, Oficina de Estadísticas

**Tabla C-12 Movimiento de casos de tránsito, por infracción**  
**Tribunal de Primera Instancia, Sala Superior: Año fiscal 2017-2018**

Infracción	Pendientes al 7/1/2017	Casos presentados			Casos a resolver	Casos resueltos							Pendientes al 6/30/2018
		Originales	Otros*	Total		Condenas		Absoluciones	Archivos	Traslados	Otros**	Total	
						Alegación de Culpabilidad	Con Vista						
Carreras de competencia o regateo, concursos de velocidad y concurso de aceleración	16	31	4	35	51	14	3	3	10	2	-	32	19
Causar daño corporal por manejar en estado de embriaguez	23	20	2	22	45	9	-	1	17	5	-	32	13
Conservación de las vías públicas y paseos	1	4	-	4	5	1	-	-	2	-	-	3	2
Conversión de faltas administrativas a delitos menos graves	4	8	-	8	12	3	-	-	7	-	-	10	2
Declaración de propósitos y regla básica	14	25	-	25	39	18	3	3	5	1	-	30	9
Derechos a pagar	4	-	1	1	5	1	-	-	1	-	-	2	3
Entrega de licencia	5	-	-	-	5	-	-	-	-	-	-	-	5
Fugas	2	-	1	1	3	1	-	-	2	-	-	3	-
Imprudencia o negligencia temeraria	572	1,102	39	1,141	1,713	129	27	23	948	16	4	1,147	566
Inspección periódica	5	-	3	3	8	1	-	-	4	-	-	5	3
Ley de seguro de responsabilidad obligatorio para vehículos de motor	46	85	1	86	132	10	1	-	83	-	-	94	38
Límites máximos legales y penalidad	11	75	-	75	86	21	2	-	48	-	-	71	15
Manejo de vehículos de motor bajo los efectos de bebidas embriagantes	1,251	2,207	52	2,259	3,510	1,799	82	114	535	21	23	2,574	936
No detenerse en lugar de accidente	36	81	5	86	122	22	1	1	53	1	-	78	44
No llevar consigo la licencia de conducir cuando estuviese manejando un vehículo de motor	2	-	1	1	3	-	-	-	1	-	-	1	2
Obligación de encargados de talleres	7	6	1	7	14	4	-	-	6	1	-	11	3

**Tabla C-12 Movimiento de casos de tránsito, por infracción**  
**Tribunal de Primera Instancia, Sala Superior: Año fiscal 2017-2018**

Infracción	Pendientes al 7/1/2017	Casos presentados			Casos a resolver	Casos resueltos							Pendientes al 6/30/2018
		Originales	Otros*	Total		Condenas		Absoluciones	Archivos	Traslados	Otros**	Total	
						Alegación de Culpabilidad	Con Vista						
Obligación de todo conductor involucrado en un accidente	2	3	-	3	5	1	-	-	3	-	-	4	1
Permanencia en la vía pública en estado de embriaguez o bajo los efectos de drogas	1	4	-	4	5	1	-	-	2	-	-	3	2
Prohibición de carreras de competencia o regateo y concursos de velocidad	3	-	-	-	3	1	-	-	1	-	-	2	1
Registro provisional de vehículos	1	4	-	4	5	4	-	-	-	-	-	4	1
Semáforos	4	-	-	-	4	-	-	-	-	-	-	-	4
Señales de tránsito	4	2	1	3	7	1	-	-	5	-	-	6	1
Uso de cinturones de seguridad	9	1	-	1	10	-	-	-	1	-	-	1	9
Uso de motocicletas, autociclos o motonetas	26	75	2	77	103	30	3	1	30	-	-	64	39
Uso ilegal de licencia de conducir y penalidades	1,798	3,713	102	3,815	5,613	1,817	100	9	2,199	11	6	4,142	1,471
Violación de autorización para transitar	15	15	2	17	32	7	1	-	19	-	-	27	5
Violaciones dirigidas contra la autoridad de los agentes del orden público	3	1	1	2	5	2	-	-	1	-	-	3	2
Otras infracciones***	16	13	13	26	42	13	2	1	15	-	-	31	11
<b>Total</b>	<b>3,881</b>	<b>7,475</b>	<b>231</b>	<b>7,706</b>	<b>11,587</b>	<b>3,910</b>	<b>225</b>	<b>156</b>	<b>3,998</b>	<b>58</b>	<b>33</b>	<b>8,380</b>	<b>3,207</b>

\* Incluye casos trasladados y reabiertos.

\*\* Incluye casos referidos y otras disposiciones.

\*\*\* El desglose de estos casos se encuentra en los archivos de la Oficina de Estadísticas de la Oficina de Administración de los Tribunales.

Fuente de Información: Oficina de Administración de los Tribunales, Directoría de Operaciones, Oficina de Estadísticas.

**Tabla C-13 Casos de tránsito archivados, por fundamento**  
**Tribunal de Primera Instancia, Sala Superior: Año fiscal 2017-2018**

<b>Fundamento de archivo</b>	<b>Total</b>	<b>Por ciento del total</b>
Desestimación - Regla 64	522	13.06
En Pro de la Justicia - Regla 247 A Y B	2,543	63.61
Extinción de las Penas	20	0.50
Pago de Multa Administrativa	3	0.08
Transacción de las Partes - Regla 246	621	15.53
Otros*	289	7.22
<b>Total</b>	<b>3,998</b>	<b>100.00</b>

\* Incluye otros fundamentos de archivos no especificados.

Fuente de información: Oficina de Administración de los Tribunales, Directoría de Operaciones, Oficina de Estadísticas

**Tabla C-14 Movimiento de casos de tránsito, por sala**  
**Tribunal de Primera Instancia, Sala Superior: Año fiscal 2017-2018**

Sala	Pendientes al 7/1/2017	Casos presentados			Casos a resolver	Casos resueltos							Pendientes al 6/30/2018
		Originales	Otros*	Total		Condenas		Absoluciones	Archivos	Traslados	Otros**	Total	
						Alegación de Culpabilidad	Con Vista						
Adjuntas	60	216	3	219	279	72	3	5	77	-	-	157	122
Aguadilla	134	300	1	301	435	178	13	10	107	12	-	320	115
Aibonito	19	39	3	42	61	16	2	2	18	2	-	40	21
Añasco	7	28	-	28	35	10	1	1	9	-	-	21	14
Arecibo	117	372	7	379	496	153	1	3	174	3	10	344	152
Bayamón	180	246	4	250	430	151	2	4	158	-	1	316	114
Cabo Rojo	67	102	1	103	170	61	7	2	41	8	-	119	51
Caguas	277	688	47	735	1,012	388	15	6	321	1	-	731	281
Camuy	101	300	2	302	403	202	1	-	113	-	-	316	87
Carolina	552	1,073	17	1,090	1,642	394	62	5	695	-	3	1,159	483
Cayey	3	28	-	28	31	4	-	-	14	-	-	18	13
Ciales	41	55	-	55	96	28	-	1	30	-	-	59	37
Coamo	83	93	3	96	179	58	2	2	87	3	-	152	27
Comerio	52	50	2	52	104	28	-	1	38	-	-	67	37
Fajardo	98	102	2	104	202	69	4	4	64	1	-	142	60
Guayama	75	53	2	55	130	47	2	5	51	-	-	105	25
Guayanilla	22	60	-	60	82	29	1	-	29	-	-	59	23
Guaynabo	78	279	7	286	364	131	6	-	135	4	11	287	77
Humacao	64	69	1	70	134	41	-	1	56	-	-	98	36
Juana Díaz	82	231	4	235	317	103	4	8	120	5	-	240	77
Lares	22	89	-	89	111	42	-	2	49	1	-	94	17
Manatí	191	231	4	235	426	114	1	3	194	-	1	313	113
Mayagüez	127	153	22	175	302	89	13	7	82	2	-	193	109

**Tabla C-14 Movimiento de casos de tránsito, por sala**  
**Tribunal de Primera Instancia, Sala Superior: Año fiscal 2017-2018**

Sala	Pendientes al 7/1/2017	Casos presentados			Casos a resolver	Casos resueltos						Pendientes al 6/30/2018	
		Originales	Otros*	Total		Condenas		Absoluciones	Archivos	Traslados	Otros**		Total
						Alegación de Culpabilidad	Con Vista						
Orocovis	32	34	4	38	70	23	1	-	27	-	-	51	19
Patillas	29	36	-	36	65	34	7	1	16	-	-	58	7
Ponce	218	602	72	674	892	383	15	30	268	-	-	696	196
Río Grande	46	51	3	54	100	37	2	-	36	2	-	77	23
Salinas	48	86	-	86	134	41	2	3	46	-	-	92	42
San Germán	57	104	5	109	166	59	6	13	45	8	-	131	35
San Juan	347	773	10	783	1,130	544	21	19	340	2	7	933	197
San Lorenzo	28	42	-	42	70	10	-	1	27	-	-	38	32
San Sebastián	19	97	1	98	117	37	-	2	45	-	-	84	33
Toa Alta	295	177	-	177	472	65	23	2	142	-	-	232	240
Utuado	55	178	1	179	234	88	-	9	75	4	-	176	58
Vega Baja	150	231	-	231	381	80	4	1	143	-	-	228	153
Vieques	16	4	-	4	20	5	-	-	13	-	-	18	2
Yabucoa	11	5	3	8	19	-	2	-	6	-	-	8	11
Yauco	78	198	-	198	276	96	2	3	107	-	-	208	68
<b>Total</b>	<b>3,881</b>	<b>7,475</b>	<b>231</b>	<b>7,706</b>	<b>11,587</b>	<b>3,910</b>	<b>225</b>	<b>156</b>	<b>3,998</b>	<b>58</b>	<b>33</b>	<b>8,380</b>	<b>3,207</b>

\* Incluye casos trasladados y reabiertos.

\*\*Incluye casos referidos y otras disposiciones.

Fuente de información: Oficina de Administración de los Tribunales, Directoría de Operaciones, Oficina de Estadísticas



## Tabla C-15 Movimiento de casos de relaciones de familia

Tribunal de Primera Instancia, Sala Superior: Año fiscal 2013-2014 a 2017-2018

Movimiento	Años fiscales				
	2013-2014	2014-2015	2015-2016	2016-2017	2017-2018
<b>Pendientes al comenzar el año</b>	<b>8,839</b>	<b>8,279</b>	<b>7,546</b>	<b>6,751</b>	<b>6,368</b>
<b>Presentados</b>	<b><u>31,095</u></b>	<b><u>29,324</u></b>	<b><u>27,933</u></b>	<b><u>25,253</u></b>	<b><u>20,079</u></b>
Original	28,745	27,190	25,956	23,673	18,499
Reabierto	499	460	444	396	375
Traslado	1,851	1,674	1,533	1,184	1,205
<b>Total de casos a resolver</b>	<b><u>39,934</u></b>	<b><u>37,603</u></b>	<b><u>35,479</u></b>	<b><u>32,004</u></b>	<b><u>26,447</u></b>
<b>Resueltos</b>	<b><u>31,655</u></b>	<b><u>30,057</u></b>	<b><u>28,728</u></b>	<b><u>25,637</u></b>	<b><u>20,444</u></b>
Archivos	6,844	6,383	5,924	4,945	4,518
Con lugar a demanda	21,928	21,180	20,380	18,644	14,396
Estipulación	2,278	1,922	1,848	1,552	1,069
Sin lugar a demanda	243	239	256	224	167
Traslado	356	321	308	270	289
Otros*	6	12	12	2	5
<b>Pendientes al finalizar el año</b>	<b><u>8,279</u></b>	<b><u>7,546</u></b>	<b><u>6,751</u></b>	<b><u>6,367</u></b>	<b><u>6,003</u></b>

\*Incluye casos confirmados, modificados y otras disposiciones.

Fuente de información: Oficina de Administración de los Tribunales, Directoría de Operaciones, Oficina de Estadísticas

Tabla C-16 Movimiento de casos de relaciones de familia, por materia y causa de acción

Tribunal de Primera Instancia, Sala Superior: Año fiscal 2017-2018

Materia y causa de acción	Pendientes al 7/1/2017	Casos presentados			Casos a resolver	Casos resueltos							Pendientes al 6/30/2018
		Originales	Otros*	Total		Archivos	Con lugar la demanda	Estipulación	Sin lugar la demanda	Traslados	Otros**	Total	
<b>ALIMENTOS</b>	<b>1,201</b>	<b>3,708</b>	<b>507</b>	<b>4,215</b>	<b>5,416</b>	<b>1,323</b>	<b>2,520</b>	<b>514</b>	<b>17</b>	<b>42</b>	<b>1</b>	<b>4,417</b>	<b>999</b>
Alimentos al excónyuge	27	26	4	30	57	14	2	5	1	3	-	25	32
Alimentos entre parientes - Código Civil de Puerto Rico	61	89	8	97	158	50	32	9	2	2	-	95	63
Alimentos locales	930	3,204	481	3,685	4,615	1,155	2,187	494	9	35	1	3,881	734
Alimentos recíprocos - iniciador	2	1	-	1	3	-	3	-	-	-	-	3	0
Alimentos recíprocos - recurrido	1	-	1	1	2	1	-	1	-	-	-	2	-
Hogar seguro	2	1	-	1	3	-	1	-	1	-	-	2	1
Mejoramiento de sustento a personas de edad avanzada	4	2	-	2	6	1	1	1	-	-	-	3	3
Relevo de obligación alimentaria	2	2	-	2	4	-	3	1	-	-	-	4	-
Solicitud para hacer cumplir orden de ASUME	170	380	13	393	563	102	288	3	4	2	-	399	164
Sustento a personas de edad avanzada	2	3	-	3	5	-	3	-	-	-	-	3	2
<b>CUSTODIA</b>	<b>1,836</b>	<b>3,267</b>	<b>289</b>	<b>3,556</b>	<b>5,392</b>	<b>1,049</b>	<b>2,104</b>	<b>317</b>	<b>72</b>	<b>68</b>	<b>2</b>	<b>3,612</b>	<b>1,780</b>
Custodia	1,080	2,129	164	2,293	3,373	603	1,390	186	51	41	-	2,271	1,102
Hábeas corpus	4	8	2	10	14	9	4	-	-	-	-	13	1
Patria potestad	-	7	-	7	7	-	3	2	1	1	-	7	-
Patria potestad - otros	118	148	17	165	283	55	123	4	8	3	-	193	90
Patria potestad - renuncia	-	1	-	1	1	-	-	-	-	-	-	-	1
Relaciones abuelos - nietos	64	105	5	110	174	25	66	11	2	1	-	105	69
Relaciones filiales	570	869	101	970	1,540	357	518	114	10	22	2	1,023	517
<b>DIVORCIOS</b>	<b>2,468</b>	<b>9,433</b>	<b>640</b>	<b>10,073</b>	<b>12,541</b>	<b>1,597</b>	<b>8,105</b>	<b>192</b>	<b>20</b>	<b>136</b>	<b>1</b>	<b>10,051</b>	<b>2,490</b>
Abandono	5	9	2	11	16	6	6	-	-	-	-	12	4
Adulterio	2	19	-	19	21	2	4	-	1	-	-	7	14
Consentimiento mutuo	298	3,347	206	3,553	3,851	361	3,117	185	13	19	-	3,695	156
Ruptura irreparable	1,873	5,408	328	5,736	7,609	1,024	4,464	6	5	106	1	5,606	2,003
Separación	258	572	71	643	901	159	479	-	1	8	-	647	254

Tabla C-16 Movimiento de casos de relaciones de familia, por materia y causa de acción

Tribunal de Primera Instancia, Sala Superior: Año fiscal 2017-2018

Anuario Estadístico del Poder Judicial 115

Materia y causa de acción	Pendientes al 7/1/2017	Casos presentados			Casos a resolver	Casos resueltos							Pendientes al 6/30/2018
		Originales	Otros*	Total		Archivos	Con lugar la demanda	Estipulación	Sin lugar la demanda	Traslados	Otros**	Total	
Trato cruel	32	77	33	110	142	45	35	1	-	3	-	84	58
Uso continuo de narcóticos	-	1	-	1	1	-	-	-	-	-	-	-	1
<b>EMANCIPACIÓN</b>	<b>1</b>	<b>17</b>	<b>1</b>	<b>18</b>	<b>19</b>	<b>6</b>	<b>5</b>	-	-	-	-	<b>11</b>	<b>8</b>
<b>EX PARTE</b>	<b>506</b>	<b>1,251</b>	<b>70</b>	<b>1,321</b>	<b>1,827</b>	<b>335</b>	<b>1,006</b>	<b>36</b>	<b>35</b>	<b>20</b>	<b>1</b>	<b>1,433</b>	<b>394</b>
Adopción	62	114	3	117	179	17	109	-	1	2	-	129	50
Autorización judicial	133	587	25	612	745	125	466	24	22	10	1	648	97
Declaración de incapacidad	161	250	26	276	437	109	192	-	1	5	-	307	130
Dispensa para contraer matrimonio	1	10	-	10	11	3	6	-	-	-	-	9	2
Emancipación	10	37	1	38	48	7	33	-	2	1	-	43	5
Estados provisionales de derecho para protección a padres, tutores o encargados	-	7	-	7	7	5	2	-	-	-	-	7	-
Impugnación de reconocimiento	-	5	-	5	5	1	3	-	-	-	-	4	1
Nombramiento de tutor	13	19	2	21	34	9	13	-	-	-	-	22	12
Privación de custodia, patria potestad, adopción	114	109	11	120	234	41	95	4	4	1	-	145	89
Reconocimiento de hijo	5	5	-	5	10	2	6	-	1	-	-	9	1
Relaciones paternas filiales	-	11	-	11	11	1	2	7	-	-	-	10	1
Sentencia declaratoria	-	6	-	6	6	-	6	-	-	-	-	6	-
Solicitud de orden	7	91	2	93	100	15	73	1	4	1	-	94	6
<b>EXEQUATUR</b>	<b>53</b>	<b>102</b>	<b>9</b>	<b>111</b>	<b>164</b>	<b>19</b>	<b>99</b>	-	<b>1</b>	<b>6</b>	-	<b>125</b>	<b>39</b>
<b>FILIACIÓN</b>	<b>180</b>	<b>215</b>	<b>23</b>	<b>238</b>	<b>418</b>	<b>91</b>	<b>126</b>	<b>3</b>	<b>4</b>	<b>6</b>	-	<b>230</b>	<b>188</b>
Acción de impugnación de reconocimiento	74	82	10	92	166	38	51	-	3	2	-	94	72
Afirmativa	63	84	6	90	153	31	44	2	-	1	-	78	75
Negatoria (Impugnación)	43	49	7	56	99	22	31	1	1	3	-	58	41
<b>MALTRATO DE MENORES</b>	<b>108</b>	<b>421</b>	<b>39</b>	<b>460</b>	<b>568</b>	<b>69</b>	<b>396</b>	-	<b>11</b>	<b>10</b>	-	<b>486</b>	<b>82</b>
Abandono de menores	1	6	1	7	8	3	2	-	-	1	-	6	2
Abuso sexual contra menores	10	21	-	21	31	2	26	-	-	-	-	28	3

Tabla C-16 Movimiento de casos de relaciones de familia, por materia y causa de acción

Tribunal de Primera Instancia, Sala Superior: Año fiscal 2017-2018

Materia y causa de acción	Pendientes al 7/1/2017	Casos presentados			Casos a resolver	Casos resueltos							Pendientes al 6/30/2018
		Originales	Otros*	Total		Archivos	Con lugar la demanda	Estipulación	Sin lugar la demanda	Traslados	Otros**	Total	
Corrupción de menores	-	2	-	2	2	-	2	-	-	-	-	2	-
Cuido inadecuado	57	209	24	233	290	31	205	-	4	8	-	248	42
Entrega de menores al Departamento de Familia por los padres o custodios	3	33	1	34	37	5	23	-	1	1	-	30	7
Explotación de menores	-	1	-	1	1	-	1	-	-	-	-	1	-
Maltrato emocional	4	28	3	31	35	7	22	-	1	-	-	30	5
Maltrato físico	20	88	9	97	117	16	77	-	4	-	-	97	20
Maltrato institucional	-	1	-	1	1	-	-	-	-	-	-	-	1
Maltrato intencional	1	1	-	1	2	1	1	-	-	-	-	2	-
Remoción del menor y custodia al Departamento de Familia	12	31	1	32	44	4	37	-	1	-	-	42	2
<b>MATRIMONIO</b>	<b>1</b>	<b>7</b>	<b>-</b>	<b>7</b>	<b>8</b>	<b>2</b>	<b>2</b>	<b>-</b>	<b>-</b>	<b>-</b>	<b>-</b>	<b>4</b>	<b>4</b>
Nulidad de matrimonio	1	6	-	6	7	1	2	-	-	-	-	3	4
Solicitud para contraer matrimonio	-	1	-	1	1	1	-	-	-	-	-	1	-
<b>NOMBRAMIENTO DE TUTOR</b>	<b>5</b>	<b>8</b>	<b>-</b>	<b>8</b>	<b>13</b>	<b>5</b>	<b>6</b>	<b>-</b>	<b>-</b>	<b>-</b>	<b>-</b>	<b>11</b>	<b>2</b>
Nombramiento de Tutor	5	8	-	8	13	5	6	-	-	-	-	11	2
Otras***	9	70	2	72	81	22	27	7	7	1	-	64	17
<b>Total</b>	<b>6,368</b>	<b>18,499</b>	<b>1,580</b>	<b>20,079</b>	<b>26,447</b>	<b>4,518</b>	<b>14,396</b>	<b>1,069</b>	<b>167</b>	<b>289</b>	<b>5</b>	<b>20,444</b>	<b>6,003</b>

\* Incluye casos trasladados y reabiertos.

\*\* Incluye casos revocados, confirmados y Modificados.

\*\*\* El desglose de estos casos se encuentra en los archivos de la Oficina de Estadísticas de la Oficina de Administración de los Tribunales.

Fuente de información: Oficina de Administración de los Tribunales, Directoría de Operaciones, Oficina de Estadísticas

**Tabla C-17 Casos de relaciones de familia archivados, por fundamento**  
**Tribunal de Primera Instancia, Sala Superior: Año fiscal 2017-2018**

<b>Fundamento de archivo</b>	<b>Total</b>	<b>Por ciento del total</b>
Desestimada	802	17.75
Desistimientos	1,536	34
Duplicidad	11	0.24
Inactividad o Abandono (Regla 39.2 y 4.3B)	389	8.61
Otros*	1,780	39.4
<b>Total</b>	<b>4,518</b>	<b>100.00</b>

\* Incluye otros fundamentos de archivos no especificados.

Fuente de información: Oficina de Administración de los Tribunales, Directoría de Operaciones, Oficina de Estadísticas

**Tabla C-18 Divorcios concedidos, por causa de acción y número de hijos/as menores**

**Tribunal de Primera Instancia, Sala Superior: Año fiscal 2017-2018**

<b>Causal</b>	<b>Divorcios Concedidos</b>			<b>Cantidad de hijos/as menores</b>
	<b>Sin hijos/as menores</b>	<b>Con hijos/as menores</b>	<b>Total</b>	
Abandono	2	4	6	6
Adulterio	2	2	4	2
Consentimiento mutuo	1,839	1,458	3,297	2,293
Ruptura irreparable	2,290	2,176	4,466	3,598
Separación	321	158	479	256
Trato cruel	20	16	36	29
<b>Total</b>	<b>4,474</b>	<b>3,814</b>	<b>8,288</b>	<b>6,184</b>

Fuente de información: Oficina de Administración de los Tribunales, Directoría de Operaciones, Oficina de Estadísticas

**Tabla C-19 Movimiento de casos en el Programa de Relaciones de Familia**  
**Tribunal de Primera Instancia, Sala Superior: Años fiscales 2013-2014 a 2017-2018**

<b>Año</b>	<b>Pendientes al comenzar el año</b>	<b>Aceptados</b>	<b>Activos</b>	<b>Terminados</b>	<b>Pendientes al finalizar el año</b>
2013-2014	2,506	7,639	10,145	7,116	3,029
2014-2015	2,703	6,839	9,542	7,153	2,389
2015-2016	2,312	6,446	8,758	6,509	2,249
2016-2017	2,206	5,820	8,026	6,246	1,780
2017-2018	1,780	5,029	6,809	5,102	1,707

Fuente de información: Oficina de Administración de los Tribunales, Directoría de Operaciones, Oficina de Servicios Sociales

**Tabla C-20 Movimiento de casos en el Programa de Relaciones de Familia, por región**  
**Tribunal de Primera Instancia: Año fiscal 2017-2018**

<b>Región</b>	<b>Pendientes al 7/1/2017</b>	<b>Casos nuevos aceptados</b>	<b>Total de casos activos</b>	<b>Casos terminados</b>	<b>Pendientes al 6/30/2018</b>
Aguadilla	67	212	279	216	63
Aibonito	53	84	137	84	53
Arecibo	158	380	538	424	114
Bayamón	427	965	1392	983	409
Caguas	171	470	641	463	178
Carolina	174	398	572	446	126
Fajardo	84	304	388	306	82
Guayama	97	184	281	240	41
Humacao	112	311	423	315	108
Mayagüez	110	384	494	356	138
Ponce	135	594	729	548	181
San Juan	148	595	743	574	169
Utuaado	44	148	192	147	45
<b>Total</b>	<b><u>1,780</u></b>	<b><u>5,029</u></b>	<b><u>6,809</u></b>	<b><u>5,102</u></b>	<b><u>1,707</u></b>

Fuente de información: Oficina de Administración de los Tribunales, Directoría de Operaciones, Oficina de Servicios Sociales

Tabla C-21 Informe de labor realizada\* con pensiones alimentarias

Tribunal de Primera Instancia: Año fiscal 2017-18

Región judicial	Forma en que se presentó			Disposición recomendada					Otras acciones			
	Casos nuevos	Revisión automática	Referidos	Fijación	Aumento	Rebaja	No modificar la pensión	No establecer pensión	Establecer pensión provisional	Transferencias vistas	Res señalamientos	Referido asunto al juez(a)
Aguadilla	833	284	54	220	68	36	33	82	133	356	309	88
Aibonito	328	89	119	125	24	8	11	70	110	6	249	46
Arecibo	1,036	660	952	444	190	63	91	68	397	752	560	353
Bayamón	2,187	1,034	1,523	943	350	168	148	163	570	810	1,830	231
Caguas	1,035	228	1,377	455	216	118	808	176	290	300	1,089	630
Carolina	985	525	344	383	153	92	66	35	230	474	527	109
Fajardo	601	-	556	566	282	188	1	52	187	707	5	504
Guayama	271	123	455	248	56	44	37	56	99	57	219	54
Humacao	630	346	106	209	72	39	26	36	135	7	504	116
Mayagüez	952	449	80	272	92	63	28	34	251	150	837	22
Ponce	1,161	131	599	447	56	57	108	72	253	167	797	152
San Juan	1,168	485	1,061	434	121	68	192	151	283	375	1,252	190
Utua do	432	346	114	108	44	11	11	14	92	355	95	24
<b>Total</b>	<b>11,619</b>	<b>4,700</b>	<b>7,340</b>	<b>4,854</b>	<b>1,724</b>	<b>955</b>	<b>1,560</b>	<b>1,009</b>	<b>3,030</b>	<b>4,516</b>	<b>8,273</b>	<b>2,519</b>

\* Según informado por formulario OAT-530, Informe sobre la Labor Realizada con Pensiones Alimentarias.

Fuente de información: Oficina de Administración de los Tribunales, Directoría de Operaciones, Oficina de Estadísticas

Tabla C-22 Movimiento de casos de relaciones de familia, por sala

Tribunal de Primera Instancia, Sala Superior: Año fiscal 2017-2018

Sala	Pendientes al 7/1/2017	Casos presentados			Casos a resolver	Casos resueltos							Pendientes al 6/30/2018
		Originales	Otros*	Total		Archivos	Con lugar la demanda	Estipulación	Sin lugar la demanda	Traslados	Otros**	Total	
Adjuntas	9	21	-	21	30	2	19	-	-	1	-	22	8
Aguadilla	458	1,230	45	1,275	1,733	298	792	87	16	29	-	1,222	511
Aibonito	339	608	59	667	1,006	194	479	29	6	20	-	728	278
Añasco	6	45	4	49	55	2	31	-	-	8	-	41	14
Arecibo	743	1,450	87	1,537	2,280	422	1,220	38	9	13	1	1,703	577
Bayamón	1,015	3,243	283	3,526	4,541	672	2,177	614	52	36	1	3,552	989
Cabo Rojo	19	63	4	67	86	10	51	1	1	2	-	65	21
Caguas	458	1,919	246	2,165	2,623	483	1,522	60	13	16	-	2,094	529
Camuy	17	98	1	99	116	7	92	-	-	2	-	101	15
Carolina	477	1,500	201	1,701	2,178	395	1,194	97	19	20	-	1,725	453
Cayey	1	-	-	-	1	-	1	-	-	-	-	1	-
Ciales	8	34	-	34	42	4	26	-	-	2	-	32	10
Coamo	7	40	6	46	53	12	30	1	-	1	-	44	9
Comerío	10	34	3	37	47	1	30	2	-	2	-	35	12
Fajardo	303	811	63	874	1,177	231	664	3	2	1	-	901	276
Guayama	304	492	48	540	844	142	449	26	5	23	-	645	199
Guayanilla	5	18	-	18	23	2	14	-	-	1	-	17	6
Guaynabo	15	85	5	90	105	14	82	-	-	1	-	97	8
Humacao	261	848	68	916	1,177	195	680	8	12	11	-	906	271
Juana Díaz	13	39	1	40	53	2	36	-	-	4	-	42	11
Lares	12	48	1	49	61	9	44	-	-	1	-	54	7
Manatí	27	88	4	92	119	10	72	-	1	2	-	85	34
Mayagüez	335	972	89	1,061	1,396	207	862	1	6	16	-	1,092	304
Orocovis	5	18	1	19	24	1	20	-	-	-	-	21	3
Patillas	9	22	1	23	32	3	23	1	-	-	-	27	5



Tabla C-22 Movimiento de casos de relaciones de familia, por sala

Tribunal de Primera Instancia, Sala Superior: Año fiscal 2017-2018

Sala	Pendientes al 7/1/2017	Casos presentados			Casos a resolver	Casos resueltos							Pendientes al 6/30/2018
		Originales	Otros*	Total		Archivos	Con lugar la demanda	Estipulación	Sin lugar la demanda	Traslados	Otros**	Total	
Ponce	573	1,470	82	1,552	2,125	281	1,205	44	7	22	2	1,561	564
Río Grande	9	8	-	8	17	2	14	-	-	-	-	16	1
Salinas	6	28	-	28	34	2	25	-	1	1	-	29	5
San Germán	38	98	4	102	140	10	87	-	-	3	-	100	40
San Juan	619	2,258	235	2,493	3,112	734	1,711	32	10	34	-	2,521	591
San Lorenzo	8	-	-	-	8	-	8	-	-	-	-	8	-
San Sebastián	15	119	1	120	135	9	103	-	-	8	-	120	15
Toa Alta	42	141	1	142	184	15	126	-	2	3	-	146	38
Utua	141	449	32	481	622	114	329	24	4	5	1	477	145
Vega Baja	25	123	2	125	150	18	97	1	-	-	-	116	34
Vieques	4	4	-	4	8	1	4	-	-	-	-	5	3
Yabucoa	14	20	2	22	36	6	22	-	1	1	-	30	6
Yauco	18	55	1	56	74	8	55	-	-	-	-	63	11
<b>Total</b>	<b>6,368</b>	<b>18,499</b>	<b>1,580</b>	<b>20,079</b>	<b>26,447</b>	<b>4,518</b>	<b>14,396</b>	<b>1,069</b>	<b>167</b>	<b>289</b>	<b>5</b>	<b>20,444</b>	<b>6,003</b>

\* Incluye casos trasladados y reabiertos.

\*\* Incluye casos revocados, confirmados y Modificados.

\*\*\* El desglose de estos casos se encuentra en los archivos de la Oficina de Estadísticas de la Oficina de Administración de los Tribunales.

Fuente de información: Oficina de Administración de los Tribunales, Directoría de Operaciones, Oficina de Estadísticas

**Tabla C-23 Movimiento de querellas, asunto de menores**

**Tribunal de Primera Instancia, Sala Superior: Año fiscal 2013-2014 a 2017-2018**

<b>Año fiscal</b>	<b>Pendientes al comenzar el año</b>	<b>Querellas presentadas</b>	<b>Querellas a resolver</b>	<b>Querellas resueltas</b>	<b>Pendientes al finalizar el año</b>
2013-2014	1,261	3,443	4,704	3,555	1,149
2014-2015	1,149	3,259	4,408	3,404	1,004
2015-2016	1,004	2,751	3,755	2,844	911
2016-2017	911	2,176	3,087	2,305	782
2017-2018	782	1,194	1,976	1,520	456

Fuente de información: Oficina de Administración de los Tribunales. Directoría de Operaciones, Oficina de Estadísticas

**Tabla C-24 Menores atendidos según el sexo y movimiento de querellas, por región**

**Tribunal de Primera Instancia, Sala Superior: Año fiscal 2017-2018**

<b>Región</b>	<b>Menores contra quienes se presentaron querellas</b>			<b>Movimiento de querellas</b>					<b>Revisiones*</b>
				<b>Pendientes al 7/1/2017</b>	<b>Querellas presentadas</b>	<b>Total a resolver</b>	<b>Querellas resueltas</b>	<b>Pendientes al 6/30/2018</b>	
	<b>Masculino</b>	<b>Femenino</b>	<b>Ambos</b>						
Aguadilla	51	10	61	37	117	154	121	33	634
Aibonito	66	7	73	75	148	223	182	41	679
Arecibo	37	15	52	112	103	215	174	41	920
Bayamón	73	14	87	207	205	412	268	144	2,039
Caguas	30	1	31	17	60	77	58	19	239
Carolina	29	2	31	30	48	78	61	17	575
Fajardo	17	2	19	6	52	58	58	-	243
Guayama	22	9	31	45	59	104	82	22	640
Humacao	13	4	17	20	37	57	42	15	285
Mayagüez	21	17	38	51	62	113	94	19	558
Ponce	64	16	80	88	128	216	159	57	1,037
San Juan	37	12	49	75	147	222	185	37	793
Utua	12	1	13	19	28	47	36	11	149
<b>Total</b>	<b>472</b>	<b>110</b>	<b>582</b>	<b>782</b>	<b>1,194</b>	<b>1,976</b>	<b>1,520</b>	<b>456</b>	<b>8,791</b>

\*Vista solicitada por el oficial probatorio a cargo de la supervisión del/de la menor en la cual pide continuar con la misma o el cierre y archivo de la querella (cese de custodia por el Tribunal).

Fuente de información: Oficina de Administración de los Tribunales, Directoría de Operaciones, Oficina de Estadísticas.

**Tabla C-25 Historial de antecedentes de los/las menores contra quienes se presentaron querellas, según el sexo**

**Tribunal de Primera Instancia, Sala Superior: Año fiscal 2017-2018**

Historial	Sexo					
	Masculino		Femenino		Ambos	
	Cantidad	Por ciento	Cantidad	Por ciento	Cantidad	Por ciento
<b>Sin historial en años anteriores</b>	<b>411</b>	<b>87.07</b>	<b>102</b>	<b>92.73</b>	<b>513</b>	<b>88.15</b>
Con una querella presentada	222	47.03	64	58.18	286	49.14
Con dos querellas presentadas	86	18.22	22	20.00	108	18.56
Con tres querellas presentadas o más	103	21.82	16	14.55	119	20.45
<b>Con historial en años anteriores</b>	<b>61</b>	<b>12.93</b>	<b>8</b>	<b>7.27</b>	<b>69</b>	<b>11.85</b>
Con una querella presentada	17	3.60	6	5.45	23	3.95
Con dos querellas presentadas	14	2.97	2	1.82	16	2.75
Con tres querellas presentadas o más	30	6.36	-	-	30	5.15
<b>Total</b>	<b>472</b>	<b>100.00</b>	<b>110</b>	<b>100.00</b>	<b>582</b>	<b>100.00</b>

Fuente de información: Oficina de Administración de los Tribunales, Directoría de Operaciones, Oficina de Estadísticas

Tabla C-26 Querellas presentadas contra menores, por motivo y región

Tribunal de Primera Instancia, Sala Superior: Año fiscal 2017-2018

Faltas	Aguadilla	Aibonito	Arecibo	Bayamón	Caguas	Carolina	Fajardo	Guayama	Humacao	Mayagüez	Ponce	San Juan	Utua	Total
<b>CONTRA LOS BIENES Y DERECHOS PATRIMONIALES</b>	<b>36</b>	<b>48</b>	<b>23</b>	<b>44</b>	<b>19</b>	<b>1</b>	<b>16</b>	<b>9</b>	<b>10</b>	<b>7</b>	<b>23</b>	<b>55</b>	<b>8</b>	<b>299</b>
Apropiación ilegal	7	8	4	4	4	-	-	-	2	2	1	17	-	49
Daños agravados	10	13	1	3	2	-	4	2	2	-	6	3	1	47
Escalamiento agravado	10	11	5	-	2	1	5	1	3	1	2	1	1	43
Robo agravado	1	-	1	28	1	-	1	-	-	-	-	3	-	35
Apropiación ilegal agravada	2	7	1	1	5	-	4	1	2	-	4	1	4	32
Daños	3	2	5	4	1	-	2	2	-	3	4	1	2	29
Ratería o hurto de mercancía en establecimiento comercial	1	-	1	1	1	-	-	1	-	1	6	4	-	16
Apropiación ilegal de identidad	-	-	-	-	-	-	-	-	-	-	-	15	-	15
Robo	-	1	4	-	-	-	-	-	-	-	-	4	-	9
Entrada en heredad ajena	-	4	-	-	3	-	-	-	-	-	-	-	-	7
Tentativa de apropiación ilegal	2	-	-	-	-	-	-	-	-	-	-	3	-	5
Recibo, disposición, transportación de bienes objeto de delitos	-	-	-	1	-	-	-	1	1	-	-	-	-	3
Tentativa de apropiación ilegal de identidad	-	-	-	-	-	-	-	-	-	-	-	3	-	3
Daños maliciosos	-	-	1	1	-	-	-	-	-	-	-	-	-	2

Tabla C-26 Querellas presentadas contra menores, por motivo y región

Tribunal de Primera Instancia, Sala Superior: Año fiscal 2017-2018

Faltas	Aguadilla	Aibonito	Arecibo	Bayamón	Caguas	Carolina	Fajardo	Guayama	Humacao	Mayagüez	Ponce	San Juan	Utua	Total
Escalamiento	-	2	-	-	-	-	-	-	-	-	-	-	-	2
Tentativa de robo agravado	-	-	-	1	-	-	-	-	-	-	-	-	-	1
Usurpación	-	-	-	-	-	-	-	1	-	-	-	-	-	1
<b>CONTRA LA INTEGRIDAD CORPORAL</b>	<b>27</b>	<b>31</b>	<b>27</b>	<b>33</b>	<b>1</b>	<b>8</b>	<b>3</b>	<b>10</b>	<b>6</b>	<b>15</b>	<b>30</b>	<b>12</b>	<b>1</b>	<b>204</b>
Agresión	25	28	26	31	1	8	2	9	6	15	27	12	1	191
Agresión grave	2	3	1	1	-	-	1	-	-	-	1	-	-	9
Tentativa de agresión	-	-	-	1	-	-	-	1	-	-	1	-	-	3
Lesión negligente	-	-	-	-	-	-	-	-	-	-	1	-	-	1
<b>CONTRA EL ORDEN PÚBLICO</b>	<b>9</b>	<b>6</b>	<b>9</b>	<b>17</b>	<b>2</b>	<b>3</b>	<b>3</b>	<b>4</b>	<b>1</b>	<b>3</b>	<b>8</b>	<b>5</b>	<b>2</b>	<b>72</b>
Alteración a la paz	8	6	5	10	-	-	-	1	-	2	4	5	-	41
Obstruir o resistencia a la autoridad pública	-	-	-	6	1	3	-	2	1	1	3	-	2	19
Uso de disfraz en la comisión de delito	-	-	3	-	1	-	3	1	-	-	-	-	-	8
Empleo de violencia o intimidación contra la autoridad pública	1	-	1	1	-	-	-	-	-	-	1	-	-	4
<b>CONTRA LOS DERECHOS CIVILES</b>	<b>4</b>	<b>5</b>	<b>7</b>	<b>7</b>	<b>3</b>	<b>2</b>	<b>2</b>	<b>3</b>	<b>2</b>	<b>4</b>	<b>8</b>	<b>6</b>	<b>2</b>	<b>55</b>
Amenaza	4	4	7	7	3	2	1	2	2	3	8	5	2	50
Violación de morada	-	-	-	-	-	-	-	1	-	-	-	1	-	2

Tabla C-26 Querellas presentadas contra menores, por motivo y región

Tribunal de Primera Instancia, Sala Superior: Año fiscal 2017-2018

Faltas	Aguadilla	Aibonito	Arecibo	Bayamón	Caguas	Carolina	Fajardo	Guayama	Humacao	Mayagüez	Ponce	San Juan	Utua	Total
Intrusión en la tranquilidad personal	-	1	-	-	-	-	-	-	-	-	-	-	-	1
Restricción de libertad	-	-	-	-	-	-	-	-	-	1	-	-	-	1
Secuestro	-	-	-	-	-	-	1	-	-	-	-	-	-	1
<b>CONTRA LA INDEMNIDAD SEXUAL</b>	<b>5</b>	<b>-</b>	<b>1</b>	<b>5</b>	<b>2</b>	<b>2</b>	<b>1</b>	<b>1</b>	<b>-</b>	<b>2</b>	<b>5</b>	<b>1</b>	<b>-</b>	<b>25</b>
Agresión sexual	2	-	-	2	1	-	1	-	-	1	3	1	-	11
Actos lascivos	-	-	1	2	-	2	-	-	-	1	2	-	-	8
Exposiciones obscenas	1	-	-	1	-	-	-	-	-	-	-	-	-	2
Transmisión o retransmisión de material obsceno o de pornografía infantil	2	-	-	-	-	-	-	-	-	-	-	-	-	2
Bestialismo	-	-	-	-	-	-	-	1	-	-	-	-	-	1
Incesto	-	-	-	-	1	-	-	-	-	-	-	-	-	1
<b>CONTRA LA SEGURIDAD DE LAS TRANSACCIONES</b>	<b>-</b>	<b>-</b>	<b>-</b>	<b>-</b>	<b>1</b>	<b>-</b>	<b>-</b>	<b>-</b>	<b>-</b>	<b>-</b>	<b>1</b>	<b>18</b>	<b>-</b>	<b>20</b>
Utilización o posesión ilegal de tarjetas de créditos y tarjetas de debito	-	-	-	-	-	-	-	-	-	-	-	15	-	15
Tentativa de utilización ilegal de tarjetas de crédito o débito	-	-	-	-	-	-	-	-	-	-	-	3	-	3
Falsificación de licencia, certificado y documentos	-	-	-	-	1	-	-	-	-	-	1	-	-	2

Tabla C-26 Querellas presentadas contra menores, por motivo y región

Tribunal de Primera Instancia, Sala Superior: Año fiscal 2017-2018

Faltas	Aguadilla	Aibonito	Arecibo	Bayamón	Caguas	Carolina	Fajardo	Guayama	Humacao	Mayagüez	Ponce	San Juan	Utua	Total
<b>LEYES ESPECIALES</b>	<b>36</b>	<b>52</b>	<b>36</b>	<b>96</b>	<b>32</b>	<b>29</b>	<b>25</b>	<b>30</b>	<b>18</b>	<b>28</b>	<b>48</b>	<b>46</b>	<b>14</b>	<b>490</b>
Leyes sobre tránsito	18	18	14	36	15	17	9	14	9	12	23	19	11	215
Ley de Armas	9	11	10	43	7	5	11	5	7	5	12	15	1	141
Ley de Sustancias controladas	9	14	11	17	10	5	5	9	2	10	8	11	1	112
Entrada a escuela	-	7	1	-	-	2	-	-	-	-	2	-	-	12
Ley de Violencia doméstica	-	2	-	-	-	-	-	2	-	1	3	1	1	10
<b>Otras faltas</b>	<b>-</b>	<b>6</b>	<b>-</b>	<b>3</b>	<b>-</b>	<b>3</b>	<b>2</b>	<b>2</b>	<b>-</b>	<b>3</b>	<b>5</b>	<b>4</b>	<b>1</b>	<b>29</b>
<b>Total</b>	<b><u>117</u></b>	<b><u>148</u></b>	<b><u>103</u></b>	<b><u>205</u></b>	<b><u>60</u></b>	<b><u>48</u></b>	<b><u>52</u></b>	<b><u>59</u></b>	<b><u>37</u></b>	<b><u>62</u></b>	<b><u>128</u></b>	<b><u>147</u></b>	<b><u>28</u></b>	<b><u>1,194</u></b>

Fuente de información: Oficina de Administración de los Tribunales. Directoría de Operaciones, Oficina de Estadísticas.

Tabla C-27 Disposición judicial de las querellas contra menores resueltas, por región

Tribunal de Primera Instancia, Sala Superior: Año fiscal 2017-2018

Disposición	Aguadilla	Aibonito	Arecibo	Bayamón	Caguas	Carolina	Fajardo	Guayama	Humacao	Mayagüez	Ponce	San Juan	Utua	Total
Adjudicadas														
Archivos	19	18	14	11	3	8	3	6	3	19	35	6	10	155
Entrega de custodia	5	6	28	45	1	6	14	4	4	-	11	18	-	142
Libertad a prueba	74	117	82	122	36	19	19	41	23	24	61	80	8	706
Nominal	6	10	7	6	8	1	-	5	4	14	4	1	1	67
Por el incumplimiento de desvío	9	5	22	43	-	9	1	9	3	19	31	46	16	213
Desvío	8	22	7	28	2	8	6	4	-	9	8	22	-	124
Traslado	-	2	-	2	5	9	13	6	2	4	-	4	1	48
Renuncias	-	1	-	-	-	-	2	1	2	-	4	1	-	11
No incurso - exonerado	-	1	3	3	-	-	-	6	1	1	2	1	-	18
Incurso	-	-	1	1	2	-	-	-	-	1	1	1	-	7
Ley de Menores (adultez) Art.5	-	-	3	6	-	-	-	-	-	2	2	3	-	16
Pago de multa	-	-	7	1	-	-	-	-	-	-	-	-	-	8
Incurso pendiente medida dispositiva	-	-	-	-	1	1	-	-	-	1	-	2	-	5
<b>Total</b>	<b>121</b>	<b>182</b>	<b>174</b>	<b>268</b>	<b>58</b>	<b>61</b>	<b>58</b>	<b>82</b>	<b>42</b>	<b>94</b>	<b>159</b>	<b>185</b>	<b>36</b>	<b>1,520</b>

Fuente de información: Oficina de Administración de los Tribunales, Directoría de Operaciones, Oficina de Estadísticas.



Tabla C-28 Querellas presentadas contra menores, según el sexo, edad y falta  
Tribunal de Primera Instancia, Sala Superior: Año fiscal 2017-2018

Faltas	Edad y sexo												
	Menos de 10 años		10 años a menos de 14		14 años a menos de 16		16 años a menos de 18		18 años o más		Total		
	Masculino	Femenino	Masculino	Femenino	Masculino	Femenino	Masculino	Femenino	Masculino	Femenino	Masculino	Femenino	Ambos
<b>CONTRA LOS BIENES Y DERECHOS PATRIMONIALES</b>	-	-	26	4	102	13	123	14	15	2	266	33	299
Apropiación ilegal	-	-	5	1	27	1	9	3	3	-	44	5	49
Daños agravados	-	-	6	-	14	2	22	2	1	-	43	4	47
Escalamiento agravado	-	-	4	-	12	-	19	3	4	1	39	4	43
Robo agravado	-	-	-	-	4	-	30	-	1	-	35	-	35
Apropiación ilegal agravada	-	-	3	-	6	3	19	1	-	-	28	4	32
Daños	-	-	2	1	6	4	9	3	3	1	20	9	29
Ratería o hurto de mercancía en establecimiento comercial	-	-	3	2	2	3	4	2	-	-	9	7	16
Apropiación ilegal de identidad	-	-	-	-	15	-	-	-	-	-	15	-	15
Robo	-	-	-	-	1	-	5	-	3	-	9	-	9
Entrada en heredad ajena	-	-	2	-	3	-	2	-	-	-	7	-	7
Tentativa de apropiación ilegal	-	-	1	-	4	-	-	-	-	-	5	-	5
Recibo, disposición, transportación de bienes objeto de delitos	-	-	-	-	-	-	3	-	-	-	3	-	3
Tentativa de apropiación ilegal de identidad	-	-	-	-	3	-	-	-	-	-	3	-	3
Daños maliciosos	-	-	-	-	2	-	-	-	-	-	2	-	2
Escalamiento	-	-	-	-	2	-	-	-	-	-	2	-	2
Tentativa de robo agravado	-	-	-	-	-	-	1	-	-	-	1	-	1
Usurpación	-	-	-	-	1	-	-	-	-	-	1	-	1
<b>CONTRA LA INTEGRIDAD CORPORAL</b>	1	-	28	15	51	25	52	29	3	-	135	69	204
Agresión	1	-	26	15	47	24	47	29	2	-	123	68	191
Agresión grave	-	-	2	-	2	1	3	-	1	-	8	1	9

Tabla C-28 Querellas presentadas contra menores, según el sexo, edad y falta  
Tribunal de Primera Instancia, Sala Superior: Año fiscal 2017-2018

Faltas	Edad y sexo												
	Menos de 10 años		10 años a menos de 14		14 años a menos de 16		16 años a menos de 18		18 años o más		Total		
	Masculino	Femenino	Masculino	Femenino	Masculino	Femenino	Masculino	Femenino	Masculino	Femenino	Masculino	Femenino	Ambos
Tentativa de agresión	-	-	-	-	2	-	1	-	-	-	3	-	3
Lesión negligente	-	-	-	-	-	-	1	-	-	-	1	-	1
<b>CONTRA EL ORDEN PÚBLICO</b>	-	-	3	-	20	3	35	6	5	-	63	9	72
Alteración a la paz	-	-	3	-	13	2	19	3	1	-	36	5	41
Obstruir o resistencia a la autoridad pública	-	-	-	-	3	1	12	1	2	-	17	2	19
Uso de disfraz en la comisión de delito	-	-	-	-	3	-	4	-	1	-	8	-	8
Empleo de violencia o intimidación contra la autoridad pública	-	-	-	-	1	-	-	2	1	-	2	2	4
<b>CONTRA LOS DERECHOS CIVILES</b>	-	-	3	1	24	3	21	2	1	-	49	6	55
Amenaza	-	-	3	1	22	2	19	2	1	-	45	5	50
Violación de morada	-	-	-	-	-	1	1	-	-	-	1	1	2
Intrusión en la tranquilidad personal	-	-	-	-	1	-	-	-	-	-	1	-	1
Restricción de libertad	-	-	-	-	1	-	-	-	-	-	1	-	1
Secuestro	-	-	-	-	-	-	1	-	-	-	1	-	1
<b>CONTRA LA INDEMNIDAD SEXUAL</b>	-	-	6	-	8	1	8	-	2	-	24	1	25
Agresión sexual	-	-	-	-	4	1	4	-	2	-	10	1	11
Actos lascivos	-	-	4	-	2	-	2	-	-	-	8	-	8
Exposiciones obscenas	-	-	1	-	-	-	1	-	-	-	2	-	2
Transmisión o retransmisión de material obsceno o de pornografía infantil	-	-	-	-	2	-	-	-	-	-	2	-	2
Bestialismo	-	-	1	-	-	-	-	-	-	-	1	-	1
Incesto	-	-	-	-	-	-	1	-	-	-	1	-	1

Tabla C-28 Querellas presentadas contra menores, según el sexo, edad y falta  
Tribunal de Primera Instancia, Sala Superior: Año fiscal 2017-2018

Faltas	Edad y sexo												
	Menos de 10 años		10 años a menos de 14		14 años a menos de 16		16 años a menos de 18		18 años o más		Total		
	Masculino	Femenino	Masculino	Femenino	Masculino	Femenino	Masculino	Femenino	Masculino	Femenino	Masculino	Femenino	Ambos
<b>CONTRA LA SEGURIDAD DE LAS TRANSACCIONES</b>	-	-	-	-	19	-	1	-	-	-	20	-	20
Utilización o posesión ilegal de tarjetas de créditos y tarjetas de debito	-	-	-	-	15	-	-	-	-	-	15	-	15
Tentativa de utilización ilegal de tarjetas de crédito o débito	-	-	-	-	3	-	-	-	-	-	3	-	3
Falsificación de licencia, certificado y documentos	-	-	-	-	1	-	1	-	-	-	2	-	2
<b>LEYES ESPECIALES</b>	-	-	10	3	88	10	310	36	32	1	440	50	490
Leyes sobre tránsito	-	-	5	2	29	7	135	20	17	-	186	29	215
Ley de Armas	-	-	3	1	31	3	92	6	5	-	131	10	141
Ley de Sustancias controladas	-	-	2	-	23	-	68	8	10	1	103	9	112
Entrada a escuela	-	-	-	-	5	-	6	1	-	-	11	1	12
Ley de Violencia doméstica	-	-	-	-	-	-	9	1	-	-	9	1	10
Otras faltas	-	-	5	-	6	1	13	1	3	-	27	2	29
<b>Total</b>	<b>1</b>	<b>-</b>	<b>81</b>	<b>23</b>	<b>318</b>	<b>56</b>	<b>563</b>	<b>88</b>	<b>61</b>	<b>3</b>	<b>1,024</b>	<b>170</b>	<b>1,194</b>

**Tabla C-29 Menores contra quienes se presentaron querellas, según el sexo y edad**

**Tribunal de Primera Instancia, Sala Superior: Año fiscal 2017-2018**

Edad	Sexo					
	Masculino		Femenino		Ambos	
	Cantidad	Por ciento	Cantidad	Por ciento	Cantidad	Por ciento
Menos de 10 años	1	0.21	-	-	1	0.17
10 años	5	1.06	-	-	5	0.86
11 años	7	1.48	1	0.91	8	1.37
12 años	15	3.18	6	5.45	21	3.61
13 años	26	5.51	11	10.00	37	6.36
14 años	46	9.75	18	16.36	64	11.00
15 años	77	16.31	21	19.10	98	16.84
16 años	116	24.58	22	20.00	138	23.71
17 años	153	32.41	29	26.36	182	31.27
18 o más *	26	5.51	2	1.82	28	4.81
<b>Total</b>	<b>472</b>	<b>100.00</b>	<b>110</b>	<b>100.00</b>	<b>582</b>	<b>100.00</b>

\*Menores que incurrieron en la falta a la edad de 17 años, pero a la fecha de la presentación de la querella habían cumplido 18 años o más.

Fuente de información: Oficina de Administración de los Tribunales, Directoría de Operaciones, Oficina de Estadísticas

**Tabla C-30 Convivencia de los/las menores contra quienes se presentaron querellas**  
**Tribunal de Primera Instancia, Sala Superior: Año fiscal 2017-2018**

Convivencia del menor	Sexo					
	Masculino		Femenino		Ambos	
	Cantidad	Por ciento	Cantidad	Por ciento	Cantidad	Por ciento
<b>Con Abuelos</b>	<b>19</b>	<b>4.03</b>	<b>7</b>	<b>6.37</b>	<b>26</b>	<b>4.46</b>
Abuelos maternos	11	2.33	2	1.82	13	2.23
Abuelos paternos	8	1.70	5	4.55	13	2.23
<b>Con Ambos Padres</b>	<b>68</b>	<b>14.41</b>	<b>11</b>	<b>10.00</b>	<b>79</b>	<b>13.60</b>
Con ambos padres	68	14.41	11	10.00	79	13.60
<b>Con Cónyuge</b>	<b>3</b>	<b>0.63</b>	-	-	<b>3</b>	<b>0.51</b>
Compañeros consensuales	2	0.42	-	-	2	0.34
Vive con cónyuge	1	0.21	-	-	1	0.17
<b>Con Madre</b>	<b>287</b>	<b>60.81</b>	<b>59</b>	<b>53.64</b>	<b>346</b>	<b>59.45</b>
Con madre	229	48.52	46	41.82	275	47.25
Con madre y padrastro	58	12.29	13	11.82	71	12.20
<b>Con Otros Parientes</b>	<b>17</b>	<b>3.60</b>	<b>6</b>	<b>5.44</b>	<b>23</b>	<b>3.95</b>
Otros parientes	15	3.18	6	5.44	21	3.61
Vive con hermano	2	0.42	-	-	2	0.34
<b>Con Padre</b>	<b>43</b>	<b>9.11</b>	<b>13</b>	<b>11.82</b>	<b>56</b>	<b>9.61</b>
Con padre	38	8.05	11	10.00	49	8.41
Con padre y madrastra	5	1.06	2	1.82	7	1.20
<b>Con Particulares</b>	<b>4</b>	<b>0.85</b>	-	-	<b>4</b>	<b>0.69</b>
Particulares	4	0.85	-	-	4	0.69
<b>Deambulante</b>	<b>1</b>	<b>0.21</b>	-	-	<b>1</b>	<b>0.17</b>
Ambulante	1	0.21	-	-	1	0.17
<b>En una Institución u Hogar</b>	<b>13</b>	<b>2.75</b>	<b>5</b>	<b>4.55</b>	<b>18</b>	<b>3.09</b>
Institución	13	2.75	5	4.55	18	3.09
<b>Otros</b>	<b>17</b>	<b>3.60</b>	<b>9</b>	<b>8.18</b>	<b>26</b>	<b>4.47</b>
Otros	17	3.60	9	8.18	26	4.47
<b>Total</b>	<b>472</b>	<b>100.00</b>	<b>110</b>	<b>100.00</b>	<b>582</b>	<b>100.00</b>

Fuente de Información: Oficina de Administración de Tribunales, Directoría de Operaciones, Oficina de Estadísticas

**Tabla C-31 Asistencia a la escuela y trabajo de los/las menores contra quienes se presentaron querellas, según el sexo**

**Tribunal de Primera Instancia, Sala Superior: Año fiscal 2017-2018**

Asistencia	Sexo					
	Masculino		Femenino		Ambos	
	Cantidad	Por ciento	Cantidad	Por ciento	Cantidad	Por ciento
<b>Asisten a la escuela</b>	<b>355</b>	<b>75.22</b>	<b>91</b>	<b>82.73</b>	<b>446</b>	<b>76.63</b>
Trabajan	16	3.40	2	1.82	18	3.09
No trabajan	339	71.82	89	80.91	428	73.54
<b>No asisten a la escuela</b>	<b>93</b>	<b>19.70</b>	<b>6</b>	<b>5.45</b>	<b>99</b>	<b>17.01</b>
Trabajan	13	2.75	-	-	13	2.23
No trabajan	80	16.95	6	5.45	86	14.78
<b>Institución</b>	<b>12</b>	<b>2.54</b>	<b>5</b>	<b>4.55</b>	<b>17</b>	<b>2.92</b>
<b>Sin información</b>	<b>12</b>	<b>2.54</b>	<b>8</b>	<b>7.27</b>	<b>20</b>	<b>3.44</b>
<b>Total</b>	<b>472</b>	<b>100.00</b>	<b>110</b>	<b>100.00</b>	<b>582</b>	<b>100.00</b>

Fuente de información: Oficina de Administración de los Tribunales, Directoría de Operaciones, Oficina de Estadísticas.

**Tabla C-32 Menores contra quienes se presentaron querellas y que no asisten a la escuela, según el y edad**

**Tribunal de Primera Instancia, Sala Superior: Año fiscal 2017-2018**

Edad	Sexo					
	Masculino		Femenino		Ambos	
	Cantidad	Por ciento	Cantidad	Por ciento	Cantidad	Por ciento
Menos de 10 años	-	-	-	-	-	-
14 años	1	1.07	-	-	1	1.01
15 años	11	11.83	-	-	11	11.11
16 años	26	27.96	3	50.00	29	29.29
17 años	47	50.54	2	33.33	49	49.50
18 o más *	8	8.60	1	16.67	9	9.09
<b>Total</b>	<b>93</b>	<b>100.00</b>	<b>6</b>	<b>100.00</b>	<b>99</b>	<b>100.00</b>

\*Menores que incurrieron en la falta a la edad de 17 años, pero a la fecha de la presentación de la querella habían cumplido 18 años o más.

Fuente de información: Oficina de Administración de los Tribunales, Directoría de Operaciones, Oficina de Estadística

**Tabla C-33 Fuente principal de sostenimiento de la familia y/o los menores contra quienes se presentaron querellas, según el sexo**

**Tribunal de Primera Instancia, Sala Superior: Año fiscal 2017-2018**

Fuente de sostenimiento	Sexo					
	Masculino		Femenino		Ambos	
	Cantidad	Por Ciento	Cantidad	Por Ciento	Cantidad	Por Ciento
<b>Agencias Estatales y Federales</b>	<b>225</b>	<b>47.67</b>	<b>53</b>	<b>48.18</b>	<b>278</b>	<b>47.77</b>
Departamento de la familia	143	30.30	35	31.82	178	30.58
Pensión de agencias	2	0.42	1	0.91	3	0.52
Pensión y otros ayudas de agencias	33	6.99	6	5.45	39	6.70
Seguro social	25	5.30	2	1.82	27	4.64
Seguro social y otros ayudas de agencias	22	4.66	9	8.18	31	5.33
<b>Menor Autosuficiente</b>	<b>1</b>	<b>0.21</b>	<b>0</b>	<b>0.00</b>	<b>1</b>	<b>0.17</b>
Negocio propio	1	0.21	-	-	1	0.17
<b>Padres</b>	<b>209</b>	<b>44.28</b>	<b>44</b>	<b>40.00</b>	<b>253</b>	<b>43.47</b>
Padres trabajan	206	43.64	44	40.00	250	42.95
Pensión alimentaria	3	0.64	-	-	3	0.52
<b>Particulares</b>	<b>1</b>	<b>0.21</b>	<b>0</b>	<b>0.00</b>	<b>1</b>	<b>0.17</b>
Padrastro trabaja	1	0.21	-	-	1	0.17
<b>Otros</b>	<b>36</b>	<b>7.63</b>	<b>13</b>	<b>11.82</b>	<b>49</b>	<b>8.42</b>
<b>Total</b>	<b>472</b>	<b>100.00</b>	<b>110</b>	<b>100.00</b>	<b>582</b>	<b>100.00</b>

Fuente de Información: Oficina de Administración de Tribunales, Directoría de Operaciones, Oficina de Estadísticas

**Tabla C-34 Razones de no convivencia de los/las menores contra quienes se presentaron querrelas, según quien expresa la razón y sexo**  
**Tribunal de Primera Instancia, Sala Superior: Año fiscal 2017-2018**

Quien expresa razón para no convivir	Sexo					
	Masculino		Femenino		Ambos	
	Cantidad	Por ciento	Cantidad	Por ciento	Cantidad	Por ciento
<b>Madre</b>	<b><u>472</u></b>	<b><u>100.00</u></b>	<b><u>110</u></b>	<b><u>100.00</u></b>	<b><u>582</u></b>	<b><u>100.00</u></b>
Abandonó	9	1.91	1	0.91	10	1.72
Cedió Custodia	1	0.21	-	-	1	0.17
No indica	290	61.44	54	49.09	344	59.11
Emigró	4	0.85	4	3.64	8	1.37
Otros	20	4.24	9	8.18	29	4.98
Padres no pueden cuidar menor	13	2.75	2	1.82	15	2.58
Por orden del tribunal	13	2.75	1	0.91	14	2.41
Separado o divorciado	122	25.85	39	35.45	161	27.66
<b>Menor</b>	<b><u>472</u></b>	<b><u>100.00</u></b>	<b><u>110</u></b>	<b><u>100.00</u></b>	<b><u>582</u></b>	<b><u>100.00</u></b>
Abandono de Padres	2	0.42	-	-	2	0.34
No indica	453	95.97	101	91.82	554	95.19
Muerte de Padres	3	0.64	-	-	3	0.52
Otros	14	2.97	9	8.18	23	3.95
<b>Padre</b>	<b><u>472</u></b>	<b><u>100.00</u></b>	<b><u>110</u></b>	<b><u>100.00</u></b>	<b><u>582</u></b>	<b><u>100.00</u></b>
Abandonó	29	6.14	6	5.45	35	6.01
No indica	229	48.52	50	45.46	279	47.94
Emigró	13	2.75	4	3.64	17	2.92
Otros	17	3.61	9	8.18	26	4.47
Padres no pueden cuidar menor	37	7.84	11	10	48	8.25
Por orden del tribunal	13	2.75	1	0.91	14	2.41
Separado o divorciado	134	28.39	29	26.36	163	28

Fuente de Información: Oficina de Administración de Tribunales, Directoría de Operaciones, Oficina de Estadísticas



**Tabla C-35 Movimiento de vistas preliminares en alzada, por sala**  
**Tribunal de Primera Instancia, Sala Superior: Año fiscal 2017-2018**

Sala	Pendientes al 7/1/2017	Señaladas	Total a resolver	Vistas resueltas							Pendientes al 6/30/2018
				Hubo causa probable	No hubo causa probable	Desestimadas	Sobreseído Regla 247A	Sobreseído Regla 247B	Otros Archivos	Total	
Aguadilla	38	110	148	21	78	25	-	-	2	126	22
Aibonito	9	23	32	3	3	1	-	-	17	24	8
Arecibo	56	132	188	30	74	20	1	-	28	153	35
Bayamón	275	230	505	46	102	175	28	2	7	360	145
Caguas	17	56	73	1	9	12	9	-	11	42	31
Carolina	10	41	51	10	17	5	-	-	5	37	14
Fajardo	32	90	122	32	61	12	1	-	8	114	8
Guayama	4	93	97	13	36	3	-	-	24	76	21
Humacao	37	151	188	11	75	41	5	3	11	146	42
Mayagüez	43	110	153	31	62	13	1	2	27	136	17
Ponce	14	131	145	31	73	4	3	-	12	123	22
San Juan	27	235	262	31	88	38	8	-	17	182	80
Utua	13	25	38	16	14	4	-	-	2	36	2
<b>Total</b>	<b>575</b>	<b>1,427</b>	<b>2,002</b>	<b>276</b>	<b>692</b>	<b>353</b>	<b>56</b>	<b>7</b>	<b>171</b>	<b>1,555</b>	<b>447</b>

Fuente de Información: Oficina de Administración de los Tribunales, Directoría de Operaciones, Oficina de Estadísticas

**Tabla C-36 Movimiento de vistas preliminares, por sala**  
**Tribunal de Primera Instancia, Sala Superior: Año fiscal 2017-2018**

Sala	Pendientes al 7/1/2017	Señaladas	Total a resolver	Vistas resueltas							Pendientes al 6/30/2018
				Vistas celebradas			Renuncias	Archivos	Traslados	Total	
				Hubo causa probable	No hubo causa probable	Total					
Aguadilla	133	1,354	1,487	640	298	938	306	89	2	1,335	152
Aibonito	208	905	1,113	609	217	826	57	112	10	1,005	108
Arecibo	398	1,524	1,922	580	307	887	484	161	3	1,535	387
Bayamón	963	2,676	3,639	1,064	533	1,597	252	851	9	2,709	930
Caguas	395	1,635	2,030	396	342	738	360	493	10	1,601	429
Carolina	339	963	1,302	301	197	498	305	279	25	1,107	195
Fajardo	133	741	874	264	166	430	228	108	5	771	103
Guayama	88	814	902	169	167	336	437	61	4	838	64
Humacao	166	831	997	242	249	491	158	194	11	854	143
Mayagüez	248	1,303	1,551	504	202	706	466	33	6	1,211	340
Ponce	202	1,251	1,453	403	236	639	497	85	13	1,234	219
San Juan	1,058	2,499	3,557	669	569	1,238	869	646	20	2,773	784
Utuaado	96	475	571	350	113	463	4	33	4	504	67
<b>Total</b>	<b>4,427</b>	<b>16,971</b>	<b>21,398</b>	<b>6,191</b>	<b>3,596</b>	<b>9,787</b>	<b>4,423</b>	<b>3,145</b>	<b>122</b>	<b>17,477</b>	<b>3,921</b>

Fuente de Información: Oficina de Administración de los Tribunales, Directoría de Operaciones, Oficina de Estadísticas

## Tabla C-37 Medianas de tiempo transcurrido en la resolución de casos, querellas y vistas preliminares (en meses)

Tribunal de Primera Instancia, Sala Superior: Años fiscales 2013-2014 a 2017-2018

Según registrado en Sistema Integrado de Manejo de Estadísticas de Casos (SIMEC)<sup>†</sup>

Asunto	Años fiscales				
	2013-2014	2014-2015	2015-2016	2016-2017	2017-2018
Civil	2.66	2.62	2.95	2.56	3.18
Civil municipal	1.38	1.44	1.80	1.38	1.48
Criminal	2.43	2.56	2.56	2.66	3.44
Querellas contra menores	1.80	1.74	1.77	1.77	1.87
Relaciones de familia	2.10	2.16	2.16	2.10	2.52
Transito	2.20	2.43	2.43	2.49	3.41
Vistas preliminares	1.38	1.57	1.51	1.54	1.87
Vistas preliminares en alzada	1.57	1.57	1.57	1.80	1.67

† El Poder Judicial de Puerto Rico cuenta con un Sistema Integrado para el Manejo de Estadísticas de Casos (SIMEC) para la producción de los datos estadísticos de los casos que se presentan y resuelven en las salas del Tribunal de Primera Instancia. Además, con un nuevo sistema conocido como Sistema Unificado de Manejo y Administración de Casos (SUMAC), conceptualizado diferente a SIMEC. Es por esta razón que se presentan los datos estadísticos en tablas diferentes. La Tabla C-37S a continuación presenta los datos estadísticos registrados en SUMAC.

**Cautela en la interpretación de los datos:** Las medianas de tiempo transcurrido en la resolución de casos criminales, casos civiles, vistas preliminares y vistas preliminares en alzada fueron calculadas con información registrada en el Sistema SIMEC. Datos registrados en el Sistema SUMAC no están considerados en el cálculo de esta medida.

Fuente de información: Oficina de Administración de los Tribunales, Directoría de Operaciones, Oficina de Estadísticas.

**Tabla C-37S Medianas de tiempo transcurrido en la resolución de casos, querellas y vistas preliminares (en meses)**

**Tribunal de Primera Instancia, Sala Superior: Años fiscales 2013-2014 a 2017-2018**

**Según registrado en el Sistema Unificado de Manejo y Administración de Casos (SUMAC)†**

Asunto	Años fiscales				
	2013-2014 <sup>a/</sup>	2014-2015 <sup>a/</sup>	2015-2016 <sup>a/</sup>	2016-2017 <sup>a/</sup>	2017-2018 <sup>a/</sup>
Civil	N/A	N/A	N/A	N/A	0.46
Civil Municipal	N/A	N/A	N/A	N/A	0.72
Criminal	0.72	2.07	3.41	13.73	25.88
Vistas preliminares	0.26	0.92	1.08	10.76	-
Vistas preliminares enalzada	0.79	1.79	1.84	4.50	-

† En esta tabla se presentan los datos estadísticos del nuevo sistema, conocido como Sistema Unificado de Manejo y Administración de Casos (SUMAC).

N/A= No aplica

a/ Nótese que el tiempo transcurrido desde la presentación a la disposición o terminación está expresada en meses. Esta medida le parecerá con más sentido al convertirla a días. Por ejemplo, 0.72 partes de un mes son aproximadamente 22 días.

Fuente de información: Oficina de Administración de los Tribunales, Directoría de Operaciones, Oficina de Estadísticas y Directoría de Informática, Oficina de Análisis y Desarrollo de Sistemas.

## ANEJO 5 TRIBUNAL DE PRIMERA INSTANCIA, SALA MUNICIPAL

Tabla D-1 Movimiento de casos civiles, por sala

Tribunal de Primera Instancia, Sala Municipal: Año fiscal 2017-2018

Según registrado en Sistema Integrado de Manejo de Estadísticas de Casos (SIMEC)<sup>†</sup>

Sala	Pendientes al 7/1/2017	Casos presentados			Casos a resolver	Casos resueltos						Pendientes al 6/30/2018
		Originales	Otros*	Total		Archivos	Con lugar la demanda	Estipulación	Sin lugar la demanda	Traslados	Total	
Adjuntas	113	772	45	817	930	107	676	9	52	7	851	79
Aguada	148	637	32	669	817	142	432	5	64	17	660	157
Aguadilla	266	1,898	42	1,940	2,206	363	1,174	7	183	45	1,772	434
Aguas Buenas	76	106	4	110	186	54	102	4	9	5	174	12
Aibonito	58	417	5	422	480	151	146	3	34	105	439	41
Añasco	77	300	12	312	389	84	184	2	24	7	301	88
Arecibo	508	3,204	121	3,325	3,833	453	2,148	31	597	37	3,266	567
Arroyo	38	120	9	129	167	67	59	9	6	2	143	24
Barceloneta	145	621	19	640	785	129	459	4	114	6	712	73
Barranquitas	70	186	44	230	300	156	102	1	2	6	267	33
Bayamón	1,019	2,418	164	2,582	3,601	821	1,695	73	618	79	3,286	315
Cabo Rojo	301	828	33	861	1,162	258	589	11	94	16	968	194
Caguas	490	2,086	76	2,162	2,652	476	1,307	28	386	99	2,296	356
Camuy	215	680	38	718	933	89	501	1	151	-	742	191
Canóvanas	177	830	25	855	1,032	129	684	2	137	3	955	77
Carolina	261	1,778	108	1,886	2,147	489	1,156	22	222	17	1,906	241
Cataño	152	280	18	298	450	90	234	4	84	1	413	37
Cayey	170	318	16	334	504	121	286	10	9	13	439	65
Ceiba	34	76	15	91	125	38	61	8	9	-	116	9
Ciales	46	148	32	180	226	78	93	-	4	13	188	38
Cidra	125	213	7	220	345	96	132	19	8	-	255	90
Coamo	103	405	57	462	565	182	257	4	60	9	512	53
Comerio	48	116	5	121	169	90	52	3	2	3	150	19

## Tabla D-1 Movimiento de casos civiles, por sala

Tribunal de Primera Instancia, Sala Municipal: Año fiscal 2017-2018

Según registrado en Sistema Integrado de Manejo de Estadísticas de Casos (SIMEC)<sup>†</sup>

Sala	Pendientes al 7/1/2017	Casos presentados			Casos a resolver	Casos resueltos						Pendientes al 6/30/2018
		Originales	Otros*	Total		Archivos	Con lugar la demanda	Estipulación	Sin lugar la demanda	Traslados	Total	
Corozal	109	147	33	180	289	70	135	1	10	9	225	64
Culebra	6	26	-	26	32	4	16	1	4	1	26	6
Dorado	280	330	12	342	622	186	260	10	22	18	496	126
Fajardo	89	351	19	370	459	99	236	17	55	3	410	49
Florida	35	114	4	118	153	55	50	2	16	1	124	29
Guánica	51	320	28	348	399	75	193	1	67	17	353	46
Guayama	138	519	39	558	696	203	329	1	36	47	616	80
Guayanilla	45	175	12	187	232	91	69	3	22	13	198	34
Guaynabo	247	1,008	54	1,062	1,309	284	611	42	220	53	1,210	99
Gurabo	127	342	6	348	475	81	269	6	39	16	411	64
Hatillo	557	2,061	98	2,159	2,716	109	1,628	5	467	-	2,209	507
Hormigueros	66	224	9	233	299	76	154	2	21	1	254	45
Humacao	137	579	32	611	748	211	340	13	99	11	674	74
Isabela	46	971	47	1,018	1,064	177	553	-	148	30	908	156
Jayuya	45	407	23	430	475	95	306	10	20	2	433	42
Juana Díaz	103	472	32	504	607	165	224	1	81	34	505	102
Juncos	111	255	12	267	378	85	145	18	71	8	327	51
Lajas	57	305	14	319	376	117	170	2	12	5	306	70
Lares	202	808	29	837	1,039	185	709	7	30	3	934	105
Las Marías	18	89	5	94	112	34	41	-	11	-	86	26
Las Piedras	109	321	23	344	453	105	172	10	88	23	398	55
Loíza	44	133	12	145	189	58	79	1	32	1	171	18
Luquillo	37	259	18	277	314	55	175	5	44	2	281	33
Manatí	226	940	33	973	1,199	138	774	13	129	50	1,104	95
Maricao	13	19	1	20	33	17	10	1	-	-	28	5

## Tabla D-1 Movimiento de casos civiles, por sala

Tribunal de Primera Instancia, Sala Municipal: Año fiscal 2017-2018

Según registrado en Sistema Integrado de Manejo de Estadísticas de Casos (SIMEC)<sup>†</sup>

Sala	Pendientes al 7/1/2017	Casos presentados			Casos a resolver	Casos resueltos						Pendientes al 6/30/2018
		Originales	Otros*	Total		Archivos	Con lugar la demanda	Estipulación	Sin lugar la demanda	Traslados	Total	
Maunabo	13	51	5	56	69	19	31	-	10	2	62	7
Mayagüez	313	1,984	70	2,054	2,367	440	1,176	13	255	41	1,925	442
Moca	98	624	24	648	746	161	437	6	43	5	652	94
Morovis	62	228	34	262	324	108	122	4	25	8	267	57
Naguabo	52	70	3	73	125	54	59	1	6	2	122	3
Naranjito	63	123	6	129	192	70	85	3	10	1	169	23
Orocovis	39	156	17	173	212	81	86	4	10	7	188	24
Patillas	36	120	8	128	164	53	71	3	5	2	134	30
Peñuelas	46	165	15	180	226	68	101	-	17	4	190	36
Ponce	541	2,723	108	2,831	3,372	703	1,598	13	627	212	3,153	219
Quebradillas	183	412	17	429	612	113	339	1	71	1	525	87
Rincón	44	173	7	180	224	43	112	2	16	9	182	42
Río Grande	115	382	53	435	550	191	241	14	38	9	493	57
Sabana Grande	97	275	11	286	383	128	176	5	19	9	337	46
Salinas	51	439	41	480	531	126	336	-	22	4	488	43
San Germán	79	361	11	372	451	156	189	11	29	16	401	50
San Juan	1,065	5,968	360	6,328	7,393	983	3,835	166	1,474	146	6,604	789
San Lorenzo	100	160	11	171	271	126	97	11	14	3	251	20
San Sebastián	120	745	21	766	886	188	536	8	49	11	792	94
Santa Isabel	35	240	17	257	292	70	117	-	41	3	231	61
Toa Alta	380	310	28	338	718	333	245	36	2	20	636	82
Toa Baja	418	566	41	607	1,025	174	418	25	76	19	712	313
Trujillo Alto	196	275	13	288	484	201	166	20	5	16	408	76
Utua	91	1,501	78	1,579	1,670	310	886	5	150	24	1,375	295
Vega Alta	173	383	25	408	581	100	241	8	39	20	408	173

## Tabla D-1 Movimiento de casos civiles, por sala

Tribunal de Primera Instancia, Sala Municipal: Año fiscal 2017-2018

Según registrado en Sistema Integrado de Manejo de Estadísticas de Casos (SIMEC)<sup>†</sup>

Sala	Pendientes al 7/1/2017	Casos presentados			Casos a resolver	Casos resueltos						Pendientes al 6/30/2018
		Originales	Otros*	Total		Archivos	Con lugar la demanda	Estipulación	Sin lugar la demanda	Traslados	Total	
Vega Baja	202	807	30	837	1,039	112	589	7	88	15	811	228
Vieques	17	29	2	31	48	18	23	-	3	-	44	4
Villalba	49	232	8	240	289	104	99	-	22	4	229	60
Yabucoa	28	130	12	142	170	91	46	4	13	3	157	13
Yauco	175	901	12	913	1,088	218	549	4	160	12	943	145
<b>Total</b>	<b>12,419</b>	<b>50,145</b>	<b>2,610</b>	<b>52,755</b>	<b>65,174</b>	<b>12,980</b>	<b>33,183</b>	<b>806</b>	<b>7,952</b>	<b>1,466</b>	<b>56,387</b>	<b>8,787</b>

<sup>†</sup> El Poder Judicial de Puerto Rico cuenta con un Sistema Integrado para el Manejo de Estadísticas de Casos (SIMEC) para la producción de los datos estadísticos de los casos que se presentan y resuelven en las salas del Tribunal de Primera Instancia. Además, con un nuevo sistema conocido como Sistema Unificado de Manejo y Administración de Casos (SUMAC), conceptualizado diferente a SIMEC. Es por esta razón que se presentan los datos estadísticos en tablas diferentes. La Tabla D-1S a continuación presenta los datos estadísticos registrados en SUMAC.

\* Incluye casos trasladados y reabiertos.

Fuente de información: Oficina de Administración de los Tribunales, Directoría de Operaciones, Oficina de Estadísticas



**Tabla D-1S Movimiento de casos civiles, por sala**

**Tribunal de Primera Instancia, Sala Municipal: Año fiscal 2017-2018**

**Según registrado en el Sistema Unificado de Manejo y Administración de Casos (SUMAC-Civil)<sup>†</sup>**

Sala	Pendientes al 7/1/2017	Casos presentados	Casos a resolver	Casos resueltos							Pendientes al 6/30/2018
				Archivos	Con lugar la demanda	Estipulación	Sin lugar la demanda	Traslados	Otros*	Total	
Aguas Buenas	-	34	34	4	5	-	-	-	-	9	25
Aibonito	-	3	3	-	-	-	-	-	-	-	3
Arroyo	-	3	3	-	-	-	-	-	-	-	3
Barranquitas	-	7	7	-	1	-	-	-	-	1	6
Bayamón	-	142	142	9	16	1	1	-	4	31	111
Caguas	-	179	179	16	17	5	-	-	15	53	126
Canóvanas	-	53	53	2	1	1	-	-	2	6	47
Carolina	-	298	298	28	49	24	2	-	19	122	176
Cataño	-	24	24	2	1	-	-	-	-	3	21
Cayey	-	61	61	3	5	-	1	-	-	9	52
Ceiba	-	9	9	-	1	-	2	-	-	3	6
Cidra	-	62	62	2	6	2	-	-	-	10	52
Coamo	-	5	5	-	-	-	-	-	-	-	5
Comerio	-	15	15	-	-	-	-	-	-	-	15
Corozal	-	25	25	-	1	-	-	-	-	1	24
Culebra	-	1	1	-	-	-	-	-	-	-	1
Dorado	-	44	44	3	1	-	-	-	-	4	40
Fajardo	-	62	62	4	12	3	2	-	3	24	38
Guayama	-	4	4	-	-	-	-	-	-	-	4

## Tabla D-1S Movimiento de casos civiles, por sala

Tribunal de Primera Instancia, Sala Municipal: Año fiscal 2017-2018

Según registrado en el Sistema Unificado de Manejo y Administración de Casos (SUMAC-Civil)<sup>†</sup>

Sala	Pendientes al 7/1/2017	Casos presentados	Casos a resolver	Casos resueltos							Pendientes al 6/30/2018
				Archivos	Con lugar la demanda	Estipulación	Sin lugar la demanda	Traslados	Otros*	Total	
Guaynabo	-	232	232	34	26	2	1	-	-	63	169
Gurabo	-	63	63	2	3	-	-	-	1	6	57
Humacao	-	102	102	16	7	5	1	-	7	36	66
Juana Díaz	-	5	5	-	-	-	-	-	-	-	5
Juncos	-	44	44	1	3	1	-	-	4	9	35
Las Piedras	-	30	30	1	1	2	-	-	2	6	24
Loíza	-	15	15	1	-	-	-	-	-	1	14
Luquillo	-	24	24	3	2	1	-	-	-	6	18
Maunabo	-	7	7	-	1	-	1	-	-	2	5
Naguabo	-	25	25	6	-	2	-	-	3	11	14
Naranjito	-	29	29	4	5	-	-	-	-	9	20
Orocovis	-	8	8	-	-	-	-	-	-	-	8
Patillas	-	7	7	-	-	-	-	-	-	-	7
Peñuelas	-	1	1	-	-	-	-	-	-	-	1
Ponce	-	23	23	-	-	-	-	-	1	1	22
Río Grande	-	77	77	2	8	2	-	-	-	12	65
Salinas	-	4	4	-	-	-	-	-	-	-	4
San Juan	-	798	798	244	150	53	-	2	81	530	268
San Lorenzo	-	34	34	1	8	1	-	-	-	10	24

## Tabla D-1S Movimiento de casos civiles, por sala

Tribunal de Primera Instancia, Sala Municipal: Año fiscal 2017-2018

Según registrado en el Sistema Unificado de Manejo y Administración de Casos (SUMAC-Civil)†

Sala	Pendientes al 7/1/2017	Casos presentados	Casos a resolver	Casos resueltos							Pendientes al 6/30/2018
				Archivos	Con lugar la demanda	Estipulación	Sin lugar la demanda	Traslados	Otros*	Total	
Santa Isabel	-	5	5	-	-	-	-	-	-	-	5
Toa Alta	-	48	48	1	5	1	1	-	-	8	40
Toa Baja	-	61	61	-	6	1	-	-	-	7	54
Trujillo Alto	-	57	57	4	-	1	-	-	10	15	42
Vega Alta	-	34	34	-	2	-	-	-	-	2	32
Vega Baja	-	43	43	-	2	-	-	-	-	2	41
Vieques	-	26	26	-	18	-	-	-	-	18	8
Villalba	-	4	4	-	-	-	-	-	-	-	4
Yabucoa	-	21	21	4	3	-	-	-	-	7	14
Yauco	-	7	7	-	-	-	-	-	-	-	7
<b>Total</b>	-	<b>2,865</b>	<b>2,865</b>	<b>397</b>	<b>366</b>	<b>108</b>	<b>12</b>	<b>2</b>	<b>152</b>	<b>1,037</b>	<b>1,828</b>

† En esta tabla se presentan los datos estadísticos de los casos civiles, en el nuevo sistema, conocido como Sistema Unificado de Manejo y Administración de Casos (SUMAC-Civil).

\* Incluye casos confirmados, revocados, transferidos al Tribunal de Apelaciones y otras disposiciones.

Fuente de información: Oficina de Administración de los Tribunales, Directoría de Operaciones, Oficina de Estadísticas

**Tabla D-2 Movimiento de casos civiles, por causa de acción**

**Tribunal de Primera Instancia, Sala Municipal: Año fiscal 2017-2018**

**Según registrado en Sistema Integrado de Manejo de Estadísticas de Casos (SIMEC)†**

Causa de acción	Pendientes al 7/1/2017	Casos presentados			Casos a resolver	Casos resueltos						Pendientes al 6/30/2018
		Originales	Otros*	Total		Archivos	Con lugar la demanda	Estipulación	Sin lugar la demanda	Traslados	Total	
Accidente de vehículo de motor	2	-	4	4	6	1	-	-	-	1	2	4
Cobro de dinero	450	544	68	612	1,062	257	399	39	4	83	782	280
Cobro de Dinero - Regla 60	6,569	7,999	807	8,806	15,375	6,060	5,623	609	107	453	12,852	2,523
Código de Salud Mental	661	5,296	320	5,616	6,277	5,216	122	-	28	216	5,582	695
Daños	2	3	-	3	5	1	-	-	-	2	3	2
Declaratoria de herederos	-	9	-	9	9	5	-	-	-	2	7	2
Desahucio	140	829	11	840	980	314	501	74	14	11	914	66
Desahucio por falta de pago	160	1,067	19	1,086	1,246	418	636	77	22	14	1,167	79
Despido injustificado	6	3	-	3	9	1	-	-	1	2	4	5
Despido por discrimin	5	-	-	-	5	1	-	-	-	-	1	4
Ejecución de hipoteca	4	-	2	2	6	2	3	-	-	-	5	1
Incumplimiento de contrato	2	2	1	3	5	1	-	-	-	2	3	2
Ingreso involuntario a programa de desintoxicación	64	125	1	126	190	101	1	-	-	-	102	88
Portación de armas	-	23	-	23	23	1	15	-	-	1	17	6
Reclamación de salario	3	-	2	2	5	1	1	2	-	-	4	1
Recurso de revisión de boletos de Departamento de Recursos Naturales	1	8	-	8	9	-	4	-	1	-	5	4

**Tabla D-2 Movimiento de casos civiles, por causa de acción**  
**Tribunal de Primera Instancia, Sala Municipal: Año fiscal 2017-2018**  
**Según registrado en Sistema Integrado de Manejo de Estadísticas de Casos (SIMEC)†**

Causa de acción	Pendientes al 7/1/2017	Casos presentados			Casos a resolver	Casos resueltos						Pendientes al 6/30/2018
		Originales	Otros*	Total		Archivos	Con lugar la demanda	Estipulación	Sin lugar la demanda	Traslados	Total	
Rescisión de contrato	3	3	-	3	6	3	2	-	-	-	5	1
Revisión de agencias administrativas	7	1	-	1	8	-	1	-	-	-	1	7
Revisión de boleto de tránsito	4,319	34,210	1,359	35,569	39,888	573	25,870	5	7,774	673	34,895	4,993
Salarios	6	2	-	2	8	2	1	-	-	-	3	5
Subrogación	6	2	16	18	24	14	1	-	-	4	19	5
Otras causas de acciones**	9	19	-	19	28	8	3	-	1	2	14	14
<b>Total</b>	<b>12,419</b>	<b>50,145</b>	<b>2,610</b>	<b>52,755</b>	<b>65,174</b>	<b>12,980</b>	<b>33,183</b>	<b>806</b>	<b>7,952</b>	<b>1,466</b>	<b>56,387</b>	<b>8,787</b>

† El Poder Judicial de Puerto Rico cuenta con un Sistema Integrado para el Manejo de Estadísticas de Casos (SIMEC) para la producción de los datos estadísticos de los casos que se presentan y resuelven en las salas del Tribunal de Primera Instancia. Además, con un nuevo sistema conocido como Sistema Unificado de Manejo y Administración de Casos (SUMAC), conceptualizado diferente a SIMEC. Es por esta razón que se presentan los datos estadísticos en tablas diferentes. La Tabla D-2S a continuación presenta los datos estadísticos registrados en SUMAC.

\* Incluye casos trasladados y reinstalados

\*\* El desglose de estos casos se encuentra en los archivos de la Oficina de Estadísticas de la Oficina de Administración de los Tribunales.

Fuente de información: Oficina de Administración de los Tribunales, Directoría de Operaciones, Oficina de Estadísticas

## Tabla D-2S Movimiento de casos civiles, por causa de acción

Tribunal de Primera Instancia, Sala Superior: Año fiscal 2017-2018

Según registrado en el Sistema Unificado de Manejo y Administración de Casos (SUMAC-Civil)†

Causa de acción	Pendientes al 7/1/2017	Casos presentados	Casos a resolver	Casos resueltos							Pendientes al 6/30/2018
				Archivos	Con lugar la demanda	Estipulación	Sin lugar la demanda	Traslados	Otros*	Total	
Cobro de dinero	-	158	158	2	9	2	-	-	1	14	144
Cobro de dinero regla 60	-	1,783	1,783	134	140	62	3	2	67	408	1,375
Cobro de dinero y desahucio	-	113	113	11	32	7	5	-	13	68	45
Declaratoria de herederos	-	16	16	-	5	-	-	-	5	10	6
Desahucio	-	692	692	232	169	35	4	-	60	500	192
Desahucio e incumplimiento de contrato	-	77	77	10	9	2	-	-	1	22	55
Falta de pago	-	7	7	3	-	-	-	-	4	7	-
Incumplimiento de contrato	-	5	5	4	1	-	-	-	-	5	-
Subrogación	-	1	1	1	-	-	-	-	-	1	-
Otras acciones**	-	13	13	-	1	-	-	-	1	2	11
<b>Total</b>	-	<b><u>2,852</u></b>	<b><u>2,852</u></b>	<b><u>397</u></b>	<b><u>365</u></b>	<b><u>108</u></b>	<b><u>12</u></b>	<b><u>2</u></b>	<b><u>151</u></b>	<b><u>1,035</u></b>	<b><u>1,817</u></b>

† En esta tabla se presentan los datos estadísticos de los casos civiles, en el nuevo sistema, conocido como Sistema Unificado de Manejo y Administración de Casos (SUMAC-Civil).

\* Incluye casos confirmados, revocados, transferidos al Tribunal de Apelaciones y otras disposiciones.

\*\* El desglose de estos casos se encuentra en los archivos de la Oficina de Estadísticas de la Oficina de Administración de los Tribunales.

Fuente de información: Oficina de Administración de los Tribunales, Directoría de Operaciones, Oficina de Estadísticas

### Tabla D-3 Casos civiles archivados, por fundamento

Tribunal de Primera Instancia, Sala Municipal: Año fiscal 2017-2018

Según registrado en Sistema Integrado de Manejo de Estadísticas de Casos (SIMEC)†

Fundamento de archivo	Total	Por ciento del total
Archivo - Cambio de Materia	15	0.12
Contra la Prueba o "Non Suit"	11	0.08
Desestimada	1,349	10.40
Desistimientos	5,352	41.23
Duplicidad	5	0.04
Inactividad o Abandono (Regla 39.2 y 4.3B)	1,378	10.62
Paralizados los Procedimientos	17	0.13
Otros*	4,853	37.38
<b>Total</b>	<b>12,980</b>	<b>100.00</b>

† El Poder Judicial de Puerto Rico cuenta con un Sistema Integrado para el Manejo de Estadísticas de Casos (SIMEC) para la producción de los datos estadísticos de los casos que se presentan y resuelven en las salas del Tribunal de Primera Instancia. Además, con un nuevo sistema conocido como Sistema Unificado de Manejo y Administración de Casos (SUMAC), conceptualizado diferente a SIMEC. Es por esta razón que se presentan los datos estadísticos en tablas diferentes. La Tabla D-3S a continuación presenta los datos estadísticos registrados en SUMAC.

\* Incluye archivo, archivo administrativo, descubrimiento de prueba, duplicidad y otros fundamentos de archivo.

Fuente de información: Oficina de Administración de los Tribunales, Directoría de Operaciones, Oficina de Estadísticas

### Tabla D-3S Casos civiles archivados, por fundamento

Tribunal de Primera Instancia, Sala Municipal: Año fiscal 2017-2018

Según registrado en el Sistema Unificado de Manejo y Administración de Casos (SUMAC-Civil)†

Fundamento de archivo	Total	Por ciento del total
Desestimada	44	11.08
Desistimientos	313	78.84
Inactividad o abandono (Regla 39.2 y 4.3B)	4	1.01
Paralizados los procedimientos	3	0.76
Otros*	33	8.31
<b>Total</b>	<b>397</b>	<b>100.00</b>

† En esta tabla se presentan los datos estadísticos de los casos civiles, en el nuevo sistema, conocido como Sistema Unificado de Manejo y Administración de Casos (SUMAC-Civil).

\* Incluye archivada y otros no especificados.

Fuente de información: Oficina de Administración de los Tribunales, Directoría de Operaciones, Oficina de Estadísticas

**Tabla D-4(A) Labor realizada, por municipio**  
**Tribunal de Primera Instancia, Sala Municipal: Año fiscal 2017-2018**

Municipio	Vistas Regla 6	Fianzas impuestas	Fianzas admitidas	Resoluciones		Ley Núm 88 de Menores**				Vista inicial	Otros***
				Ley Núm. 140*	Ordenanzas municipales	Vista de quejas	Determinación de causa	Ordenes			
								Aprehensión	Ingreso		
Adjuntas	338	-	-	35	8	-	-	-	-	4	446
Aguada	198	72	23	65	-	-	-	-	-	-	404
Aguadilla	647	160	21	11	-	37	-	-	3	20	246
Aibonito	1,638	780	298	224	-	33	70	42	14	44	1,791
Añasco	46	-	-	45	-	-	-	-	-	-	387
Arecibo	2,886	840	231	120	-	23	99	69	18	38	3,526
Arroyo	11	-	-	17	1	-	-	-	-	-	97
Barceloneta	348	119	23	23	-	-	9	-	-	2	1,599
Barranquitas	83	17	4	134	-	-	2	-	-	5	593
Bayamón	5,254	2,115	696	286	-	130	72	81	43	35	6,433
Cabo Rojo	113	1	-	178	-	-	-	-	-	-	394
Caguas	2,961	772	235	502	-	213	3	54	32	376	7,342
Canóvanas	105	27	3	30	-	-	1	-	-	-	153
Carolina	2,720	407	98	340	-	30	45	23	8	27	2,291
Cataño	23	7	1	3	-	-	-	-	-	-	70
Ciales	43	-	-	13	-	-	-	-	-	-	204
Cidra	301	105	24	61	-	6	-	1	2	16	658
Coamo	150	-	-	119	-	-	-	-	-	-	716
Comerío	84	8	7	76	-	10	-	10	-	-	349
Corozal	70	-	-	63	-	-	-	-	-	-	1,409
Dorado	28	1	-	5	-	-	-	-	-	-	207
Fajardo	1,410	422	125	306	6	24	34	41	29	28	4,406
Florida	24	1	-	5	-	-	-	-	-	-	440
Guánica	161	2	-	52	-	-	-	-	-	-	708
Guayama	1,370	519	255	131	3	25	26	33	15	316	1,144
Guayanilla	79	6	-	62	-	-	-	-	-	-	544
Guaynabo	291	18	2	22	7	-	-	-	-	1	732



**Tabla D-4(A) Labor realizada, por municipio**  
**Tribunal de Primera Instancia, Sala Municipal: Año fiscal 2017-2018**

Municipio	Vistas Regla 6	Fianzas impuestas	Fianzas admitidas	Resoluciones		Ley Núm 88 de Menores**				Vista inicial	Otros***
				Ley Núm. 140*	Ordenanzas municipales	Vista de quejas	Determinación de causa	Ordenes			
								Aprehensión	Ingreso		
Hatillo	593	111	37	154	-	7	4	-	-	2	2,827
Hormigueros	-	-	-	4	-	-	-	-	-	-	-
Humacao	1,158	507	117	288	-	13	104	-	9	86	2,234
Isabela	112	6	-	89	-	4	-	-	-	-	360
Jayuya	30	-	-	5	-	-	-	-	-	-	32
Juana Díaz	153	-	-	129	-	-	-	-	-	-	509
Lajas	42	-	-	235	-	-	-	-	-	-	590
Lares	199	2	-	33	-	-	-	-	-	5	293
Las Marías	31	-	-	16	-	-	-	-	-	-	77
Las Piedras	17	-	-	65	-	-	-	-	-	-	876
Loíza	38	13	6	4	-	-	1	-	-	-	73
Manatí	163	-	2	34	-	-	-	-	-	2	348
Maricao	15	-	-	8	-	-	-	-	-	-	45
Maunabo	1	-	-	9	-	-	-	-	-	-	70
Mayagüez	2,581	520	156	194	-	8	18	1	3	22	573
Morovis	61	-	-	29	-	-	-	-	-	-	140
Naguabo	3	-	-	56	-	-	-	-	-	6	212
Naranjito	41	11	-	6	-	-	-	-	-	-	90
Orocovis	69	-	1	195	-	-	-	-	-	6	422
Patillas	52	2	1	28	1	-	-	-	-	1	203
Peñuelas	96	-	-	31	-	-	-	-	-	-	435
Ponce	3,148	814	271	88	4	41	-	8	19	-	2,887
Quebradillas	4	-	-	1	-	-	-	-	-	1	57
Rincón	72	7	-	10	-	-	-	-	-	4	131
Río Grande	32	7	1	2	-	-	-	-	-	-	105
Sabana Grande	107	-	-	71	-	-	-	-	-	-	447
Salinas	278	10	-	259	-	-	-	-	-	2	704

**Tabla D-4(A) Labor realizada, por municipio**  
**Tribunal de Primera Instancia, Sala Municipal: Año fiscal 2017-2018**

Municipio	Vistas Regla 6	Fianzas impuestas	Fianzas admitidas	Resoluciones		Ley Núm 88 de Menores**				Vista inicial	Otros***
				Ley Núm. 140*	Ordenanzas municipales	Vista de quejas	Determinación de causa	Ordenes			
								Aprehensión	Ingreso		
San Germán	110	1	-	64	-	-	-	-	-	-	498
San Juan	5,549	1,325	349	48	89	206	125	111	35	46	8,873
San Sebastián	389	98	-	202	28	-	-	-	-	-	1,018
Santa Isabel	174	3	1	36	-	-	-	-	-	-	183
Santa Isabela	2	-	-	-	-	-	-	-	-	-	5
Toa Alta	2	-	-	14	-	-	-	-	-	-	520
Toa Baja	203	2	1	124	-	-	-	-	-	-	1,137
Trujillo Alto	90	25	10	113	-	-	7	-	-	-	304
Utua	989	356	38	111	-	14	8	1	2	28	1,022
Vega Alta	101	-	-	40	-	-	-	-	-	-	215
Vega Baja	212	-	-	187	-	-	-	-	-	-	415
Villalba	55	2	1	50	-	-	-	-	-	-	221
Yabucoa	30	-	-	104	-	-	-	-	-	3	439
Yauco	258	6	4	114	-	-	-	-	-	-	1,042
<b>Total</b>	<b>38,642</b>	<b>10,227</b>	<b>3,042</b>	<b>6,178</b>	<b>147</b>	<b>824</b>	<b>628</b>	<b>475</b>	<b>232</b>	<b>1,126</b>	<b>67,921</b>

\*Ley Núm. 140-1974, Ley sobre Controversias y Estados Provisionales de Derecho

\*\*Ley Núm. 88-1986, Ley de Menores de Puerto Rico

\*\*\*Incluye advertencias legales, bodas, certificaciones, declaraciones juradas, inspecciones oculares, orientaciones, diligenciamientos de órdenes y otros asuntos.

Fuente de información: Oficina de Administración de los Tribunales, Directoría de Operaciones, Oficina de Estadísticas

## Tabla D-4(B) Labor realizada, por municipio

Tribunal de Primera Instancia, Sala Municipal: Año fiscal 2017-2018

Según registrado en el formulario OAT-388

Municipio	Órdenes Expedidas*							Otras <sup>1</sup>
	Ley Núm. 121	Ley Núm. 246			Ley Núm. 408	Ley Núm. 67	Ley Núm. 284	
		Custodia	Orden de Protección	Pensión Alimenticia				
Adjuntas	52	3	25	-	32	12	72	45
Aguada	23	-	12	-	35	6	30	124
Aguadilla	13	1	8	-	10	-	89	170
Aibonito	240	22	89	-	235	97	298	795
Añasco	76	6	21	-	10	46	76	75
Arecibo	402	42	147	-	310	121	454	1,483
Arroyo	62	14	10	2	12	9	27	5
Barceloneta	119	3	41	-	88	4	181	83
Barranquitas	152	3	81	-	43	17	264	206
Bayamón	1,428	99	786	39	1,700	761	1,687	4,647
Cabo Rojo	140	-	29	-	39	2	129	82
Caguas	1,055	18	165	-	773	82	860	1,956
Canóvanas	46	5	33	-	19	-	75	117
Carolina	591	26	253	2	400	109	692	1,256
Cataño	25	1	7	-	27	-	34	30
Ciales	47	1	16	-	17	-	74	27
Cidra	142	4	39	-	79	15	217	90
Coamo	49	17	-	-	57	9	70	96
Comerio	91	4	37	-	26	11	99	89
Corozal	175	9	60	5	77	2	150	121
Dorado	20	1	13	-	25	3	39	28
Fajardo	307	50	90	28	235	13	308	667
Florida	22	-	12	-	9	-	48	7
Guánica	86	7	12	-	71	2	22	62
Guayama	199	48	131	1	147	8	257	981
Guayanilla	64	1	19	-	54	2	18	50
Guaynabo	108	3	35	-	78	19	62	113
Hatillo	118	9	-	21	80	24	107	92
Hormigueros	2	-	1	-	-	-	2	1
Humacao	168	6	19	-	302	18	347	596

### Tabla D-4(B) Labor realizada, por municipio

Tribunal de Primera Instancia, Sala Municipal: Año fiscal 2017-2018

Según registrado en el formulario OAT-388

Municipio	Órdenes Expedidas*							
	Ley Núm. 121	Ley Núm. 246			Ley Núm. 408	Ley Núm. 67	Ley Núm. 284	Otras <sup>1</sup>
		Custodia	Orden de Protección	Pensión Alimenticia				
Isabela	33	1	8	-	-	-	57	35
Jayuya	6	-	-	-	3	-	2	-
Juana Díaz	150	4	16	-	66	-	65	119
Lajas	149	17	26	5	33	1	176	110
Lares	20	-	9	-	22	-	53	30
Las Marías	10	2	6	-	-	3	16	22
Las Piedras	72	4	24	-	38	-	83	136
Loíza	16	7	9	1	15	3	53	72
Manatí	42	-	14	-	106	-	52	159
Maricao	8	-	2	-	1	-	16	5
Maunabo	18	-	2	-	3	7	10	18
Mayagüez	111	-	42	-	261	20	125	448
Morovis	44	-	7	-	26	-	67	45
Naguabo	11	-	1	-	59	12	70	73
Naranjito	35	1	15	-	30	1	39	26
Orocovis	69	19	6	-	10	19	88	43
Patillas	72	4	15	-	25	7	75	30
Peñuelas	70	1	11	-	30	-	17	64
Ponce	437	28	93	-	484	19	142	1,138
Quebradillas	3	2	-	-	-	-	3	1
Rincón	11	2	-	-	2	-	5	3
Río Grande	6	1	3	1	10	-	-	23
Sabana Grande	85	2	16	-	35	-	67	56
Salinas	247	-	111	-	59	42	172	131
San Germán	180	15	58	-	68	-	198	107
San Juan	1,230	34	286	-	2,609	41	875	2,750
San Sebastián	200	45	96	1	-	24	475	96
Santa Isabel	44	-	11	-	20	2	45	54
Santa Isabela	-	-	-	-	1	-	1	-
Toa Alta	16	-	12	-	15	3	22	20

## Tabla D-4(B) Labor realizada, por municipio

Tribunal de Primera Instancia, Sala Municipal: Año fiscal 2017-2018

Según registrado en el formulario OAT-388

Municipio	Órdenes Expedidas*							Otras <sup>1</sup>
	Ley Núm. 121	Ley Núm. 246			Ley Núm. 408	Ley Núm. 67	Ley Núm. 284	
		Custodia	Orden de Protección	Pensión Alimenticia				
Toa Baja	162	7	71	-	112	19	244	197
Trujillo Alto	126	11	72	-	94	17	205	228
Utua	179	12	78	-	303	8	273	630
Vega Alta	58	-	27	-	52	5	68	57
Vega Baja	103	20	38	-	155	30	175	195
Villalba	35	4	9	-	24	-	55	50
Yabucoa	129	3	49	-	67	14	89	79
Yauco	132	4	11	-	140	22	34	101
<b>Total</b>	<b>10,341</b>	<b>653</b>	<b>3,445</b>	<b>106</b>	<b>9,968</b>	<b>1,711</b>	<b>11,000</b>	<b>21,445</b>

\*Órdenes expedidas en virtud de las siguientes leyes:

Ley Núm. 121-1986, Ley de Política Pública y Carta de Derechos de la Persona de Edad Avanzada en Puerto Rico

Ley Núm. 246-2011, Ley para la Seguridad, Bienestar y Protección de Menores

Ley Núm. 408-2000, Ley de Salud Mental de Puerto Rico

Ley Núm. 67-1993, Ley de la Administración de Servicios de Salud Mental y Contra la Adicción

Ley Núm. 284-1999, Ley Contra el Acecho en Puerto Rico

<sup>1</sup> Incluye órdenes de allanamiento, arresto, encarcelación, excarcelación, extradición, para mostrar causa, asuntos de menores y recoger pertenencias.

Fuente de información: Oficina de Administración de los Tribunales, Directoría de Operaciones, Oficina de Estadísticas

Tabla D-5 Solicitudes de órdenes de protección y órdenes de protección emitidas, denegadas y archivadas al amparo de la Ley Núm. 54-1989 para la Prevención e Intervención con la Violencia Doméstica

Tribunal de Primera Instancia: Año fiscal 2017-2018

Municipio	Total de solicitudes de órdenes de protección			Total de órdenes de protección ex parte emitidas			Total de órdenes de protección finales emitidas			Ocasiones en las que se emitieron órdenes de protección recíprocas	Solicitudes de órdenes de protección denegadas			Solicitudes de órdenes de protección archivadas					
	Personal	Patronal	Total	Personal	Patronal	Total	Personal	Patronal	Total		A solicitud de la parte peticionaria			Otras razones					
											Personal	Patronal	Total	Personal	Patronal	Total			
Adjuntas	9	-	9	8	-	8	2	-	2	-	1	-	1	-	-	-	-	-	-
Aguada	104	-	104	56	-	56	48	-	48	-	29	-	29	35	-	35	6	-	6
Aguadilla	348	-	348	247	-	247	96	-	96	3	67	-	67	65	-	65	27	-	27
Aguas Buenas	5	-	5	5	-	5	8	-	8	1	-	-	-	2	-	2	-	-	-
Aibonito	344	-	344	201	-	201	139	-	139	7	93	-	93	58	-	58	6	-	6
Añasco	53	-	53	38	-	38	31	-	31	-	11	-	11	10	-	10	-	-	-
Árecibo	634	2	636	457	1	458	225	-	225	-	205	2	207	149	-	149	67	-	67
Arroyo	1	-	1	1	-	1	3	-	3	1	1	-	1	-	-	-	-	-	-
Barceloneta	51	-	51	42	-	42	12	-	12	-	11	-	11	20	-	20	3	-	3
Barranquitas	82	1	83	47	-	47	42	-	42	-	27	1	28	22	-	22	2	-	2
Bayamón	1,680	7	1,687	1,282	6	1,288	454	-	454	7	700	1	701	189	-	189	8	-	8
Cabo Rojo	75	1	76	51	1	52	41	-	41	-	18	-	18	26	-	26	-	-	-
Caguas	987	4	991	593	3	596	518	2	520	12	224	2	226	295	-	295	100	-	100
Camuy	9	-	9	5	-	5	5	-	5	-	1	-	1	-	-	-	2	-	2
Canóvanas	7	-	7	4	-	4	5	-	5	1	-	-	-	1	-	1	-	-	-
Carolina	611	2	613	363	-	363	258	1	259	2	243	1	244	164	-	164	12	-	12
Cataño	-	-	-	-	-	-	-	-	-	-	-	-	-	-	-	-	-	-	-
Cayey	-	-	-	-	-	-	1	-	1	-	3	-	3	1	-	1	2	-	2

Tabla D-5 Solicitudes de órdenes de protección y órdenes de protección emitidas, denegadas y archivadas al amparo de la Ley Núm. 54-1989 para la Prevención e Intervención con la Violencia Doméstica

Tribunal de Primera Instancia: Año fiscal 2017-2018

Municipio	Total de solicitudes de órdenes de protección			Total de órdenes de protección ex parte emitidas			Total de órdenes de protección finales emitidas			Ocasiones en las que se emitieron órdenes de protección recíprocas	Solicitudes de órdenes de protección denegadas			Solicitudes de órdenes de protección archivadas					
	Personal	Patronal	Total	Personal	Patronal	Total	Personal	Patronal	Total		A solicitud de la parte peticionaria			Otras razones					
											Personal	Patronal	Total	Personal	Patronal	Total			
Ceiba	1	-	1	1	-	1	3	-	3	-	1	-	1	1	-	1	-	-	-
Ciales	7	-	7	6	-	6	5	-	5	-	2	-	2	2	-	2	-	-	-
Cidra	6	-	6	5	-	5	7	-	7	-	2	-	2	2	-	2	-	-	-
Coamo	63	-	63	41	-	41	27	-	27	-	19	-	19	10	-	10	3	-	3
Comerio	27	-	27	12	-	12	21	-	21	-	8	-	8	8	-	8	3	-	3
Corozal	29	-	29	17	-	17	25	-	25	-	9	-	9	8	-	8	-	-	-
Culebra	-	-	-	-	-	-	-	-	-	-	-	-	-	-	-	-	-	-	-
Dorado	26	-	26	12	-	12	3	-	3	-	23	-	23	8	-	8	-	-	-
Fajardo	361	1	362	211	-	211	103	1	104	2	83	-	83	68	-	68	30	-	30
Florida	-	-	-	-	-	-	-	-	-	-	-	-	-	-	-	-	-	-	-
Guánica	13	-	13	7	-	7	4	-	4	-	4	-	4	4	-	4	-	-	-
Guayama	242	-	242	165	-	165	93	-	93	4	58	-	58	48	-	48	14	-	14
Guayanilla	9	-	9	3	-	3	11	-	11	-	3	-	3	5	-	5	-	-	-
Guaynabo	99	1	100	74	1	75	70	1	71	-	63	1	64	14	-	14	7	-	7
Gurabo	3	-	3	1	-	1	1	-	1	1	-	-	-	2	-	2	-	-	-
Hatillo	68	-	68	42	-	42	11	-	11	-	35	-	35	4	-	4	6	-	6
Hormigueros	-	-	-	-	-	-	1	-	1	-	2	-	2	-	-	-	-	-	-
Humacao	453	-	453	335	-	335	131	-	131	5	133	-	133	111	-	111	3	-	3

Tabla D-5 Solicitudes de órdenes de protección y órdenes de protección emitidas, denegadas y archivadas al amparo de la Ley Núm. 54-1989 para la Prevención e Intervención con la Violencia Doméstica

Tribunal de Primera Instancia: Año fiscal 2017-2018

Municipio	Total de solicitudes de órdenes de protección			Total de órdenes de protección ex parte emitidas			Total de órdenes de protección finales emitidas			Ocasiones en las que se emitieron órdenes de protección recíprocas	Solicitudes de órdenes de protección denegadas			Solicitudes de órdenes de protección archivadas					
	Personal	Patronal	Total	Personal	Patronal	Total	Personal	Patronal	Total		A solicitud de la parte peticionaria			Otras razones					
											Personal	Patronal	Total	Personal	Patronal	Total			
Isabela	52	-	52	38	-	38	22	-	22	-	20	-	20	20	-	20	-	-	-
Jayuya	-	-	-	-	-	-	-	-	-	-	-	-	-	-	-	-	-	-	-
Juana Díaz	154	1	155	98	1	99	83	-	83	1	69	1	70	40	-	40	4	-	4
Juncos	1	-	1	-	-	-	4	-	4	-	1	-	1	3	-	3	2	-	2
Lajas	28	-	28	17	-	17	16	-	16	-	10	-	10	9	-	9	1	-	1
Lares	29	-	29	23	-	23	3	-	3	1	5	-	5	2	-	2	1	-	1
Las Marías	1	-	1	1	-	1	1	-	1	-	-	-	-	-	-	-	-	-	-
Las Piedras	67	-	67	42	-	42	26	-	26	-	27	-	27	18	-	18	1	-	1
Loíza	2	-	2	2	-	2	5	-	5	-	1	-	1	-	-	-	-	-	-
Luquillo	2	-	2	1	-	1	3	-	3	-	-	-	-	1	-	1	-	-	-
Manatí	87	-	87	71	-	71	25	-	25	-	21	-	21	27	-	27	2	-	2
Maricao	-	-	-	-	-	-	-	-	-	-	-	-	-	-	-	-	-	-	-
Maunabo	-	-	-	-	-	-	-	-	-	-	-	-	-	1	-	1	-	-	-
Mayagüez	487	2	489	337	2	339	137	-	137	4	131	1	132	80	1	81	5	-	5
Moca	5	-	5	4	-	4	1	-	1	-	2	-	2	-	-	-	1	-	1
Morovis	21	-	21	14	-	14	15	-	15	-	3	-	3	15	-	15	1	-	1
Naguabo	7	-	7	7	-	7	6	-	6	-	5	-	5	-	-	-	-	-	-
Naranjito	-	-	-	-	-	-	1	-	1	-	-	-	-	-	-	-	-	-	-



Tabla D-5 Solicitudes de órdenes de protección y órdenes de protección emitidas, denegadas y archivadas al amparo de la Ley Núm. 54-1989 para la Prevención e Intervención con la Violencia Doméstica

Tribunal de Primera Instancia: Año fiscal 2017-2018

Municipio	Total de solicitudes de órdenes de protección			Total de órdenes de protección ex parte emitidas			Total de órdenes de protección finales emitidas			Ocasiones en las que se emitieron órdenes de protección recíprocas	Solicitudes de órdenes de protección denegadas			Solicitudes de órdenes de protección archivadas					
	Personal	Patronal	Total	Personal	Patronal	Total	Personal	Patronal	Total		A solicitud de la parte peticionaria			Otras razones					
											Personal	Patronal	Total	Personal	Patronal	Total			
Orocovis	33	-	33	4	-	4	17	-	17	-	12	-	12	13	-	13	2	-	2
Patillas	65	-	65	43	-	43	29	-	29	1	28	-	28	5	-	5	-	-	-
Peñuelas	7	-	7	5	-	5	4	-	4	-	2	-	2	3	-	3	-	-	-
Ponce	740	2	742	498	2	500	211	-	211	1	202	1	203	161	-	161	16	-	16
Quebradillas	9	-	9	5	-	5	3	-	3	-	4	-	4	1	-	1	1	-	1
Rincón	1	-	1	-	-	-	-	-	-	-	-	-	-	-	-	-	-	-	-
Río Grande	187	-	187	111	-	111	31	-	31	1	38	-	38	22	-	22	8	-	8
Sabana Grande	35	-	35	21	-	21	20	-	20	-	18	-	18	20	-	20	2	-	2
Salinas	69	-	69	40	-	40	22	-	22	-	37	-	37	10	-	10	1	-	1
San Germán	70	-	70	40	-	40	32	-	32	-	26	-	26	21	1	22	-	-	-
San Juan	1,808	10	1,818	1,242	4	1,246	410	5	415	2	539	4	543	352	2	354	176	1	177
San Lorenzo	11	-	11	6	-	6	10	-	10	1	1	-	1	3	-	3	-	-	-
San Sebastián	163	-	163	110	-	110	76	-	76	2	43	-	43	54	-	54	25	-	25
Santa Isabel	5	-	5	4	-	4	2	-	2	-	3	-	3	-	-	-	-	-	-
Toa Alta	37	-	37	13	-	13	22	-	22	1	19	-	19	7	-	7	-	-	-
Toa Baja	90	1	91	19	1	20	41	-	41	1	70	1	71	31	-	31	-	-	-
Trujillo Alto	14	-	14	9	-	9	18	-	18	-	3	-	3	14	-	14	5	-	5

**Tabla D-5 Solicitudes de órdenes de protección y órdenes de protección emitidas, denegadas y archivadas al amparo de la Ley Núm. 54-1989 para la Prevención e Intervención con la Violencia Doméstica**

**Tribunal de Primera Instancia: Año fiscal 2017-2018**

Municipio	Total de solicitudes de órdenes de protección			Total de órdenes de protección ex parte emitidas			Total de órdenes de protección finales emitidas			Ocasiones en las que se emitieron órdenes de protección recíprocas	Solicitudes de órdenes de protección denegadas			Solicitudes de órdenes de protección archivadas					
	Personal	Patronal	Total	Personal	Patronal	Total	Personal	Patronal	Total		A solicitud de la parte peticionaria			Otras razones					
	Personal	Patronal	Total	Personal	Patronal	Total	Personal	Patronal	Total		Personal	Patronal	Total	Personal	Patronal	Total	Personal	Patronal	Total
Utua	262	-	262	193	-	193	154	-	154	-	51	-	51	72	-	72	3	-	3
Vega Alta	43	-	43	27	-	27	15	-	15	1	23	-	23	5	-	5	-	-	-
Vega Baja	93	-	93	74	-	74	46	1	47	1	44	-	44	28	-	28	-	-	-
Vieques	27	-	27	19	-	19	11	-	11	1	8	-	8	7	-	7	2	-	2
Villalba	2	-	2	2	-	2	4	-	4	-	1	-	1	-	-	-	-	-	-
Yabucoa	27	-	27	18	-	18	18	-	18	-	11	-	11	9	-	9	3	-	3
Yauco	148	-	148	64	-	64	60	-	60	-	45	-	45	36	-	36	5	-	5
<b>Total</b>	<b>11,296</b>	<b>35</b>	<b>11,331</b>	<b>7,554</b>	<b>22</b>	<b>7,576</b>	<b>4,008</b>	<b>11</b>	<b>4,019</b>	<b>65</b>	<b>3,602</b>	<b>16</b>	<b>3,618</b>	<b>2,422</b>	<b>4</b>	<b>2,426</b>	<b>568</b>	<b>1</b>	<b>569</b>

Notas:

1. Orden de protección ex parte: es una orden emitida por el Tribunal de Primera Instancia luego de escuchar a la parte peticionaria y hacer una determinación provisional sobre los hechos.
2. Orden de protección final: es una orden emitida por el Tribunal de Primera Instancia luego de hacer una determinación final sobre los hechos.
3. Algunas de las órdenes de protección ex parte, finales, denegadas o archivadas pueden corresponder a solicitudes de órdenes de protección hechas en años anteriores al del presente informe.

Fuente de información: Oficina de Administración de los Tribunales, Sistema de Órdenes de Protección Automatizadas (OPA)

## ANEJO 6 GLOSARIO

### Glosario

Este glosario tiene como objetivo aclarar terminología de uso estadístico que suelen presentar duda o confusión.

La cuantificación estadística de la actividad judicial se realiza para algunos datos en la presentación y terminación de la responsabilidad judicial y administrativa del Tribunal.

#### **Alegación de culpabilidad**

Clasificación estadística que agrupa la cantidad de casos terminados con disposición de alegación de culpabilidad.

#### **Archivos**

Clasificación estadística que agrupa la cantidad de casos terminados con disposición por las determinaciones de archivos.

#### **Caso criminal**

La unidad de cuantificación estadística es el delito imputado. Por cada uno de los delitos hay un caso estadístico por acusado.

#### **Caso civil**

La unidad de cuantificación estadística es la primera causa de acción del título del documento de demanda o petición. Los eventos entre la presentación y la sentencia o posteriores a la misma se cuantifican como parte de la misma unidad.

#### **Casos o recursos reabiertos/reinstalados**

Clasificación estadística que agrupa la cantidad de casos terminados que retornan ante la atención del Tribunal.

#### **Condena**

Clasificación estadística que agrupa los casos criminales terminados con disposición de culpabilidad.

#### **Disposición**

Clasificaciones que agrupan las maneras de terminar los casos. Cada clasificación recoge la cantidad de casos con decisiones judiciales.

#### **Estipulación**

Clasificación estadística que agrupa la cantidad de casos terminados con disposición donde hubo acuerdos.

#### **Hubo causa**

Clasificación estadística que agrupa la cantidad de vistas preliminares terminadas con disposición de causa probable para acusar. También es utilizada para agrupar la cantidad de vistas de Regla 6 terminadas con disposición de causa probable para arresto.

#### **Índice de resolución**

En el contexto de lo que pretende expresar, lo representamos como una cantidad numérica de expedientes judiciales resueltos por cada cien presentados nuevos. Establece una relación entre los casos resueltos y los casos presentados para un mismo período. El índice de resolución cobra protagonismo cuando se han presentado 100 casos o más, de lo contrario, el indicador pierde su valor funcional.

#### **Labor en asuntos municipales**

La unidad de cuantificación estadística es el asunto atendido por los jueces y juezas. La clasificación del asunto son los aspectos investigados de índole civil y criminal en los tribunales municipales.

#### **Labor en pensiones alimentarias**

La unidad de cuantificación estadística es el asunto atendido por los examinadores y examinadoras de pensiones alimentarias. La clasificación del asunto son las vistas celebrar de los incidentes sobre las pensiones alimentarias de relaciones de familia y las recomendaciones a jueces y juezas de familia.

#### **Movimiento de casos**

Es una presentación conjunta de la cantidad de datos recopilados de los casos que se procesan y terminan en el tribunal durante un periodo informado.

**Pendiente al inicio del periodo**-Cantidad de casos en espera de terminación al inicio del periodo. Son los casos que están en proceso de maduración jurídica, indistintamente de si son recientes o llevan más tiempo.

**Casos presentados**- Cantidad de casos nuevos que iniciaron con la presentación de documento de alegaciones y requiriendo asistencia o reparación durante un periodo.

**Total de activos**- Cantidad por la suma de casos pendientes al inicio de un periodo y los casos presentados durante el periodo de referencia. También se le conoce como el volumen de casos ante la consideración del tribunal.

**Casos resueltos**-Cantidad de casos terminados con una disposición durante un periodo informado.

**Pendiente al final del periodo** - Cantidad de casos en espera de terminación al final de un periodo

informado. Son los casos que están en proceso de maduración jurídica, indistintamente de si son nuevos o llevan más tiempo.

#### **Mediana de resolución**

La mediana de resolución es el valor central de una distribución de datos de tiempo organizados en forma ascendente o descendente, la cual deja a cada lado la mitad de las observaciones. La unidad de cuantificación son días transcurridos desde la presentación hasta la terminación de todos los casos. Una mediana de tres meses indica que la mitad de los casos se resolvió en menos de tres meses y la otra mitad en más de tres meses.

#### **Por jurado**

Clasificación para distinguir la cantidad de casos terminados con celebración de un Juicio por jurado.

#### **Por tribunal de derecho**

Clasificación para distinguir la cantidad de casos terminados con celebración de un Juicio por tribunal de derecho.

#### **Querellas contra menores**

Clasificación para distinguir la cuantificación estadística de los casos del Sistema de Justicia Juvenil. Es utilizado para diferenciar la cantidad de casos por faltas de menores de la cantidad de casos por delitos criminales de los adultos.

#### **Renuncia de jurisdicción**

Clasificación estadística que agrupa la cantidad de querellas terminadas con disposición de hubo renunciadas de jurisdicción.

#### **Traslado**

Clasificación estadística que agrupa la cantidad de casos o vistas que se mudan de un tribunal a otro por razón de la materia, cuantía económica o el lugar de la competencia.

#### **Transferencia vista pensión alimentaria**

Clasificación estadística que agrupa la cantidad de nuevas vistas cuando no pudo celebrarse una vista señalada ante Examinadores y Examinadoras de pensiones alimentarias.

#### **Reseñalamiento vista pensión alimentaria**

Clasificación estadística que agrupa la cantidad de vistas de seguimiento ante Examinadores y Examinadoras de pensiones alimentarias.

#### **Vista adjudicativa**

Clasificación estadística que agrupa la cantidad de querellas terminadas en el Sistema de Justicia Juvenil.

#### **Vista preliminar**

La unidad de cuantificación estadística para estas vistas es el delito imputado. La clasificación distingue la cuantificación estadística de las vistas relativas a la determinación de causa probable en una acusación para juicio por delitos.

#### **Vista preliminar enalzada**

La unidad de cuantificación estadística es la vista preliminar donde la disposición fue revisada. La clasificación de las vistas es por el delito imputado.

#### **Tribunal Supremo y Tribunal de Apelaciones**

##### **Apelación, recurso de**

Cuantificación estadística de los recursos ante un tribunal de superior jerarquía para que anule, revoque o modifique la sentencia o providencia dictada por un tribunal inferior.

##### **Opinión**

Cuantificación estadística de la cantidad de escritos aplicables a cualquier otro caso de similar naturaleza.

##### **Opinión concurrente**

Cuantificación estadística de la cantidad de opiniones que están de acuerdo con una opinión principal pero no con sus fundamentos.

##### **Opinión disidente**

Cuantificación estadística de la cantidad de opiniones que están en desacuerdo con la opinión de mayoría.

##### **Opinión de mayoría**

Cuantificación estadística de la cantidad de opiniones que concurre la mayoría de los/las integrantes que intervienen en la decisión.

##### **Per curiam**

Cuantificación estadística de la cantidad de opiniones que identifican a la "Curia" o a todas/todas los/las integrantes como autores de las mismas.

##### **Revisión, recurso de**

Cuantificación estadística de la cantidad de recursos para revisar sentencias o resoluciones de un tribunal de inferior jerarquía.

##### **Sentencia**

Cuantificación estadística de la cantidad de pronunciamientos sobre la pena que se le impone a un acusado.