



2015-2016 **ANUARIO**  
ESTADÍSTICO  
de la Rama Judicial de Puerto Rico



# ANUARIO ESTADÍSTICO DE LA RAMA JUDICIAL DE PUERTO RICO 2015-2016



Oficina de Administración de los Tribunales  
San Juan, 2018



2018  
Oficina de Administración de los  
Tribunales (OAT)  
[www.ramajudicial.pr](http://www.ramajudicial.pr)

**Dirección física:**

268 Ave. Muñoz Rivera  
San Juan, PR 00918-1913

**Dirección postal:**

PO Box 190917  
San Juan, PR 00919-0917

**Teléfono**

(787) 641-6600

**Hon. Maite D. Oronoz Rodríguez**

Jueza Presidenta  
Tribunal Supremo de  
Puerto Rico

**Hon. Isabel Llompарт Zeno**

Directora Administrativa  
de los Tribunales

Publicación autorizada por:

**Hon. Sigfrido Steidel Figueroa**

Director Administrativo  
de los Tribunales

Fecha de publicación: mayo 2018

**Nota técnica:** Los datos del Tribunal de Primera Instancia (TPI) contenidos en este Anuario Estadístico fueron extraídos de las bases de datos al 30 de enero de 2017. Agradecemos la colaboración del personal estadístico del Tribunal Supremo y del Tribunal de Apelaciones; a la Oficina de Servicios y Apoyo a Jueces y Juezas; a la Oficina de Servicios Sociales de la Directoría de Operaciones de la OAT; y a la Oficina de Análisis y Desarrollo de Sistemas de la Directoría de Informática, por brindar sus datos.

**Citación sugerida:**

Oficina de Administración de los Tribunales (2018). *Anuario Estadístico de la Rama Judicial de Puerto Rico 2015-2016*. San Juan, Puerto Rico.

Este informe fue realizado por personal de la Oficina de Estadísticas de la Directoría de Operaciones de la OAT. Puede contactar a la Oficina de Estadísticas en el (787) 641-6998 o por fax al (787) 641-6991.

# Tabla de contenido

<b>Ordenamiento jurídico y datos generales .....</b>	<b>1</b>
Tabla 1 Jueces y Juezas del Tribunal General de Justicia, 2015-2016.....	3
Tabla 2 Jueces y Juezas por región, Tribunal de Primera Instancia 2015-2016.....	3
<b>Tribunal Supremo.....</b>	<b>4</b>
Gráfica 1 Distribución de los recursos presentados.....	5
Gráfica 2 Distribución de los recursos resueltos .....	5
<b>Tribunal de Apelaciones.....</b>	<b>6</b>
Gráfica 3 Distribución de los recursos presentados.....	7
Gráfica 4 Distribución de los recursos resueltos .....	7
<b>Tribunal de Primera Instancia .....</b>	<b>8</b>
Gráfica 5 Casos presentados y resueltos, por asunto.....	8
Gráfica 6 Índice de resolución, por asunto .....	9
Gráfica 7 Índice de resolución, por región.....	9
Gráfica 8 Distribución de los casos pendientes al final del año.....	10
Tabla 3 Otra labor realizada en la Sala Municipal .....	11
Tabla 4 Órdenes expedidas en la Sala Municipal.....	11
Tabla 5 Examinadores y Examinadoras de Pensiones Alimentarias .....	12
Gráfica 9 Casos sobre pensiones alimentarias presentadas ante Examinadores y Examinadoras de Pensiones.....	12
Gráfica 10 Recomendaciones de Examinadores y Examinadoras de Pensiones para los casos sobre pensiones alimentarias .....	13
<b>Anejo 1 Jueces y juezas.....</b>	<b>14</b>
Tribunal Supremo.....	14
Tribunal de Apelaciones .....	14
Tribunal de Primera Instancia, Sala Superior .....	15
Tribunal de Primera Instancia, Sala Municipal.....	19
<b>Anejo 2 Tribunal Supremo .....</b>	<b>21</b>
Tabla A-1 Movimiento de recursos.....	21
Tabla A-2 Movimiento de recursos sometidos <sup>1</sup> .....	23
Tabla A-3 Movimiento de recursos criminales y civiles .....	24
Tabla A-4 Recursos resueltos.....	24
Tabla A-5 Relación entre los recursos de naturaleza civil y criminal, presentados y resueltos.....	25
Tabla A-6 Recursos resueltos por disposición.....	26

Tabla A-7 Recursos resueltos con opinión y sin opinión, por recurso y disposición .....	27
Tabla A-8 Opiniones emitidas por recurso y clasificación .....	28
Tabla A-9 Recursos resueltos por opinión .....	29
Tabla A-10 Relación entre opiniones y sentencias .....	29
Tabla A-11 Autos expedidos y denegados con y sin orden de mostrar causa .....	30
Tabla A-12 Disposición de autos expedidos* .....	30
<b>Anejo 3 Tribunal de Apelaciones.....</b>	<b>31</b>
Tabla B-1 Movimiento de Recursos.....	31
Tabla B-2 Movimiento de Recursos, por tipo de recurso.....	32
Tabla B-3 Disposición de recursos, por tipo de recurso.....	33
Tabla B-4 Recursos desestimados, por tipo de recurso y la causa para desestimar .....	34
Tabla B-5 Movimiento de recursos, por región judicial .....	35
Tabla B-6 Disposición de recursos, por región judicial .....	35
Tabla B-7 Recursos desestimados, por la causa para desestimar y región judicial .....	36
<b>Anejo 4 Tribunal de Primera Instancia, Sala Superior.....</b>	<b>37</b>
Tabla C-1 Movimiento de casos criminales, de tránsito, civiles y relaciones de familia, por sala .....	37
Tabla C-1S Movimiento de casos criminales, de tránsito, civiles y relaciones de familia, por sala.....	43
Tabla C-2 Movimiento de casos civiles.....	44
Tabla C-3 Movimiento de casos civiles, por causa de acción.....	45
Tabla C-4 Casos civiles archivados, por fundamento.....	55
Tabla C-5 Movimiento de casos civiles, por sala .....	56
Tabla C-6 Movimiento de casos criminales.....	58
Tabla C-6S Movimiento de casos criminales .....	59
Tabla C-7 Movimiento de casos criminales, por sala y grado de delito .....	60
Tabla C-7S Movimiento de casos criminales, por sala y grado de delito.....	64
Tabla C-8 Movimiento de casos criminales, por delito .....	65
Tabla C-8S Movimiento de casos criminales, por delito .....	80
Tabla C-9 Casos criminales resueltos, por sala, disposición y grado de delito .....	87
Tabla C-9S Casos criminales resueltos, por sala, disposición y grado de delito .....	90
Tabla C-10 Casos criminales archivados, por fundamento .....	91
Tabla C-10S Casos criminales archivados, por fundamento.....	92
Tabla C-11 Movimiento de casos criminales, por sala .....	93
Tabla C-11S Movimiento de casos criminales, por sala .....	95
Tabla C-12 Movimiento de casos de tránsito .....	96
Tabla C-13 Movimiento de casos de tránsito, por infracción.....	97

## Tabla de contenido v

Tabla C-14 Casos de tránsito archivados, por fundamento .....	101
Tabla C-15 Movimiento de casos de tránsito, por sala.....	102
Tabla C-16 Movimiento de casos de relaciones de familia.....	104
Tabla C-17 Movimiento de casos de relaciones de familia, por materia y causa de acción .....	105
Tabla C-18 Casos de relaciones de familia archivados, por fundamento.....	109
Tabla C-19 Divorcios concedidos, por causa de acción y número de hijos/as menores.....	109
Tabla C-20 Movimiento de casos en el Programa de Relaciones de Familia.....	110
Tabla C-21 Movimiento de casos en el Programa de Relaciones de Familia, por región.....	110
Tabla C-22 Informe de labor realizada* con pensiones alimentarias .....	111
Tabla C-23 Movimiento de casos de relaciones de familia, por sala .....	112
Tabla C-24 Movimiento de querellas, asunto de menores .....	114
Tabla C-25 Menores atendidos según el sexo y movimiento de querellas, por región.....	114
Tabla C-26 Historial de antecedentes de los/las menores contra quienes se presentaron querellas, según el sexo .....	115
Tabla C-27 Querellas presentadas contra menores, por falta y región.....	116
Tabla C-28 Disposición judicial de las querellas contra menores resueltas, por región .....	121
Tabla C-29 Querellas presentadas contra menores, según el sexo, edad y falta.....	122
Tabla C-30 Menores contra quienes se presentaron querellas, según el sexo y edad .....	127
Tabla C-31 Convivencia de los/las menores contra quienes se presentaron querellas.....	128
Tabla C-32 Asistencia a la escuela y trabajo de los/las menores contra quienes se presentaron querellas, según el sexo.....	129
Tabla C-33 Menores contra quienes se presentaron querellas y que no asisten a la escuela, según el sexo y edad.....	129
Tabla C-34 Fuente principal de sostenimiento de la familia y/o los menores contra quienes se presentaron querellas, según el sexo.....	130
Tabla C-35 Razones para la no convivencia de los/las menores contra quienes se presentaron querellas, según quien expresa la razón y sexo.....	131
Tabla C-36 Razones para la no convivencia con padres de los/las menores contra quienes se presentaron querellas, según el sexo.....	132
Tabla C-37 Movimiento de vistas preliminares en alzada, por sala .....	133
Tabla C-37S Movimiento de vistas preliminares en alzada, por sala.....	134
Tabla C-38 Movimiento de vistas preliminares, por sala.....	135
Tabla C-38S Movimiento de vistas preliminares, por sala .....	136
Tabla C-39 Medianas de tiempo transcurrido en la resolución de casos, querellas y vistas preliminares (en meses).....	137
Tabla C-39S Medianas de tiempo transcurrido en la resolución de casos, querellas y vistas preliminares (en meses).....	138

<b>Anejo 5 Tribunal de Primera Instancia, Sala Municipal .....</b>	<b>139</b>
Tabla D-1 Movimiento de casos civiles, por sala .....	139
Tabla D-2 Movimiento de casos civiles, por causa de acción .....	143
Tabla D-3 Casos civiles archivados, por fundamento .....	145
Tabla D-4(A) Labor realizada, por municipio .....	146
Tabla D-4(B) Labor realizada, por municipio .....	149
Tabla E-1 Solicitudes de órdenes de protección y órdenes de protección emitidas, denegadas y archivadas al amparo de la Ley Núm. 54 de 15 de agosto de 1989, Ley de Prevención e Intervención con la Violencia Doméstica .....	152
<b>Anejo 6 Glosario.....</b>	<b>157</b>
Glosario .....	157



## Ordenamiento jurídico y datos generales

La Constitución del Estado Libre Asociado de Puerto Rico establece un sistema republicano de gobierno compuesto por tres poderes: poder legislativo, poder ejecutivo y poder judicial.

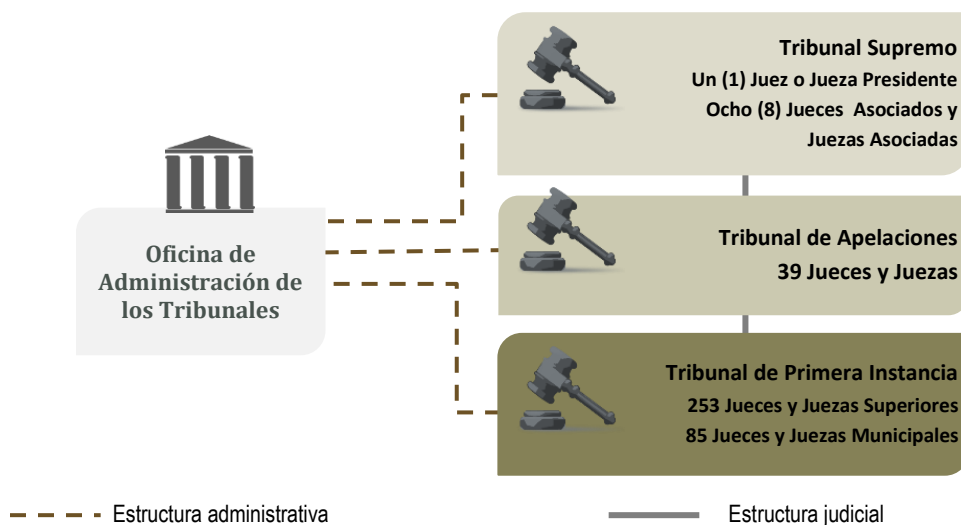
El Artículo V de la Constitución dispone que los tribunales de Puerto Rico constituyen un sistema judicial unificado en lo concerniente a jurisdicción, funcionamiento y administración. Además, establece que el poder judicial se ejercerá por un Tribunal Supremo y por aquellos otros tribunales que se establezcan por ley.

El Tribunal Supremo tiene la encomienda y ejerce la función principal de interpretar la ley, aclarar cuál es el estado de derecho y determinar la validez constitucional de cualquier estatuto o actuación oficial del Gobierno. También adopta reglas para la administración de los tribunales; reglamenta el ejercicio y admisión a la abogacía y notaría; aprueba normas de conducta ética profesional y judicial y ejerce su autoridad disciplinaria sobre abogados, abogadas, jueces y juezas.

El Juez Presidente o Jueza Presidenta dirige, por disposición constitucional, la administración de los tribunales. La Sección 7 del Artículo V de la Constitución crea el cargo de Director o Directora Administrativa de los Tribunales para asistirle en el desempeño de tal responsabilidad. El Director o Directora Administrativa de los Tribunales es nombrado por el Juez Presidente o Jueza Presidenta.

La Ley 201-2003, mejor conocida como la Ley de la Judicatura del Estado Libre Asociado de Puerto Rico de 2003, según enmendada, (en adelante Ley de la Judicatura de 2003) establece que el poder judicial estará compuesto por el Tribunal Supremo como tribunal de última instancia, el Tribunal de Apelaciones como tribunal intermedio y por el Tribunal de Primera Instancia, los que conjuntamente constituirán el Tribunal General de Justicia.

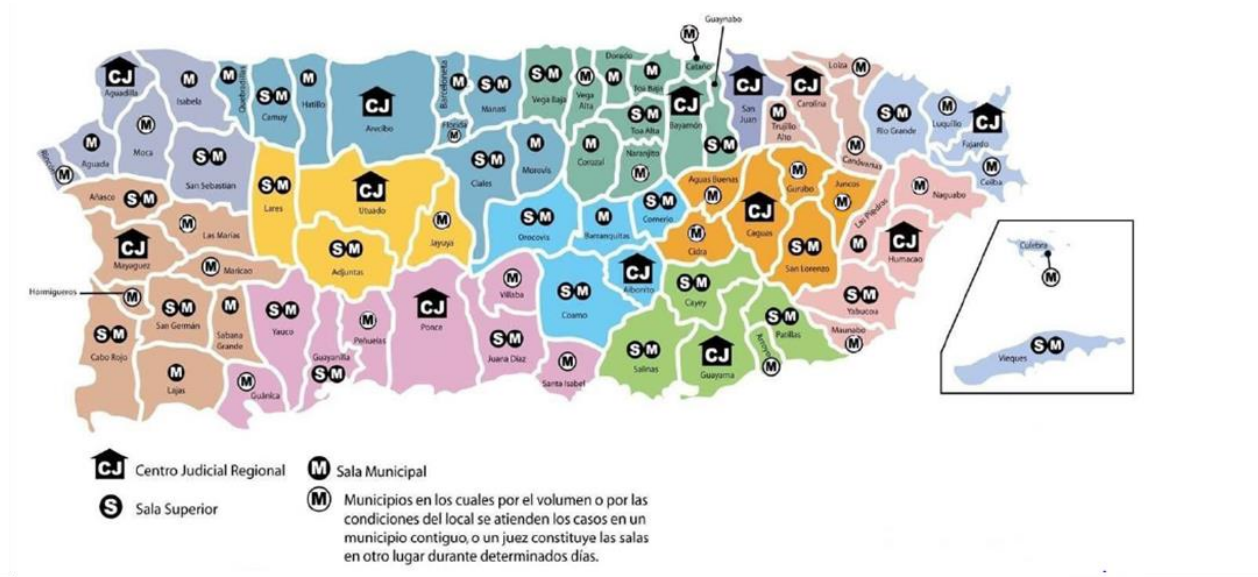
### Figura 1 Organización judicial y administrativa del Tribunal General de Justicia del Estado Libre Asociado de Puerto Rico



## Distribución territorial de las regiones judiciales

El Tribunal de Primera Instancia se distribuye territorialmente en trece regiones judiciales. Cada región judicial está compuesta por un centro judicial y sus respectivas salas superiores y municipales. Cada centro judicial cuenta con un Juez Administrador o Jueza Administradora Regional quien, junto con su personal de apoyo, representa el ordenamiento de índole judicial y administrativo central establecido por el Juez Presidente o la Jueza Presidenta.

**Figura 2 Distribución territorial de las regiones judiciales, Año Fiscal 2015-2016**



Revisado 25 de Abril de 2016

  
 Isabel Llompart Zeno  
 Directora Administrativa de los Tribunales

## Jueces y Juezas del Tribunal General de Justicia

### Tribunal Supremo

El Tribunal Supremo (TS) se compone de un (1) Juez Presidente o Jueza Presidenta y ocho (8) Jueces Asociados y Juezas Asociadas. Al 30 de junio de 2016 el 89 % de estas se encontraban ocupadas. Ver Tabla 1

### Tribunal de Apelaciones

Tribunal de Apelaciones (TA) se compone de 39 jueces y juezas, y su competencia territorial se distribuye entre las trece regiones judiciales. Al 30 de junio de 2016 el 92 % de estas se encontraban ocupadas. Ver Tabla 1

### Tribunal de Primera Instancia

La Ley de la Judicatura de 2003, según enmendada, dispone que el Tribunal de Primera Instancia (TPI) está constituido por 253 Jueces y Juezas Superiores y 85 Jueces y Juezas Municipales.

### Ordenamiento jurídico y datos generales 3

De un total de 338 plazas disponibles en el TPI, al 30 de junio de 2016 el 94% de éstas se encontraban ocupadas. Los Jueces y Juezas Superiores tienen competencia sobre todos los asuntos civiles y criminales. De conformidad con lo establecido en la Ley de la Judicatura de 2003, según enmendada, los Jueces y Juezas Municipales, tienen competencia sobre determinados asuntos civiles y criminales. Además, mediante asignación del Juez Presidente o Jueza Presidenta, el Juez o Jueza Municipal puede intervenir en asuntos interlocutorios de un caso ante la consideración de un Juez o Jueza Superior. Al final del año fiscal 2015-16 el TPI contaba con 319 Jueces y Juezas activos (190 mujeres y 129 hombres). Ver Tabla 1

**Tabla 1 Jueces y Juezas del Tribunal General de Justicia, 2015-2016**

Tribunal	Jueces y juezas activos			Jueces/zas por cada 100,000 habitantes
	Hombre	Mujer	Total	
Tribunal Supremo	5	3	8	0.23
Tribunal de Apelaciones	16	20	36	1.05
Tribunal de Primera Instancia	129	190	319	9.35

Fuente: Oficina de Servicios y Apoyo a Jueces y Juezas, Oficina de Administración de los Tribunales: Jueces y Juezas activos del Tribunal General de Justicia al 30 de junio de 2016.

Datos de población: Estimados anuales de población residente para los municipios de Puerto Rico: 1ro de abril de 2010 a 1ro de julio 2016, Oficina del Censo de los Estados Unidos, fecha de publicación: marzo 2017.

**Tabla 2 Jueces y Juezas por región, Tribunal de Primera Instancia 2015-2016**

Región Judicial	Jueces y juezas activos			Población	
	Hombre	Mujer	Total	(al 1ro de julio de 2016)	Jueces/zas por cada 100,000 habitantes
Aguadilla	12	5	17	225,963	7.52
Aibonito	7	5	12	133,368	9.00
Arecibo	8	14	22	310,270	7.09
Bayamón	20	31	51	645,489	7.90
Caguas	11	13	24	324,154	7.40
Carolina	12	17	29	299,759	9.67
Fajardo	4	11	15	124,447	12.05
Guayama	7	10	17	151,413	11.23
Humacao	10	7	17	163,824	10.38
Mayagüez	4	18	22	264,288	8.32
Ponce	14	15	29	331,789	8.74
San Juan	16	38	54	347,052	15.56
Utua	4	6	10	89,491	11.17
Total	129	190	319	3,411,307	9.35

Fuente: Oficina de Servicios y Apoyo a Jueces y Juezas, Oficina de Administración de los Tribunales: Jueces y Juezas activos del Tribunal General de Justicia al 30 de junio de 2016.

Datos de población: Estimados anuales de población residente para los municipios de Puerto Rico: 1ro de abril de 2010 a 1ro de julio 2016, Oficina del Censo de los Estados Unidos, fecha de publicación: marzo 2017.

## Tribunal Supremo

El Tribunal Supremo (TS) es el tribunal de última instancia, y está compuesto por un Juez Presidente o Jueza Presidenta y ocho Jueces Asociados y Juezas Asociadas, quienes desempeñan sus cargos hasta la edad de 70 años.

El Tribunal Supremo adopta para los tribunales, reglas de evidencia y de procedimiento civil y criminal y para el trámite de asuntos de menores, y las remite a la Asamblea Legislativa para su aprobación. También aprueba la reglamentación para la administración del Tribunal General de Justicia.

El Tribunal Supremo atiende los siguientes asuntos:

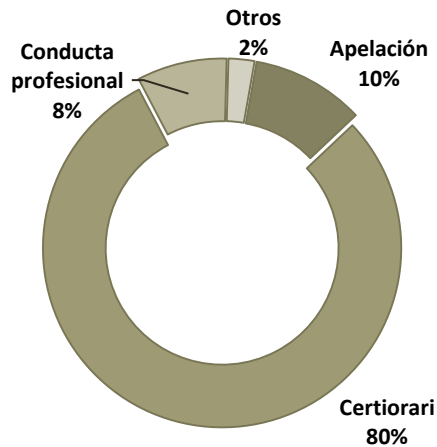
- ✎ recursos originales de *mandamus*, *hábeas corpus*, *quo warranto*, *injunction* y *auto inhibitorio*;
- ✎ apelaciones de sentencias finales de paneles del Tribunal de Apelaciones (TA) en casos civiles en los cuales se haya determinado la inconstitucionalidad de una ley, resolución, regla o reglamento de una agencia o instrumentalidad pública u ordenanza municipal;
- ✎ apelaciones que plantean la existencia de conflictos entre sentencias en casos civiles del TA;
- ✎ mediante recurso gubernativo la calificación final de los Registradores de la Propiedad al denegar un asiento solicitado;
- ✎ mediante *certiorari*, que expide discrecionalmente, las sentencias o resoluciones finales u órdenes interlocutorias de paneles del TA;
- ✎ mediante el auto de certificación trae ante sí, para considerar y resolver, cualquier caso pendiente ante el TA en el cual se cuestiona la inconstitucionalidad de una ley, resolución, regla o reglamento, o un caso que por su naturaleza e impacto en la convivencia social amerita se obvie el trámite procesal regular; y
- ✎ mediante auto de certificación, cualquier asunto certificado por algún tribunal de los Estados Unidos de América (Supremo, Apelativo, Distrito) o por el más alto tribunal apelativo de cualesquiera de los estados de la Unión Americana, si existen cuestiones de derecho puertorriqueño que puedan determinar el resultado del mismo y no existan precedentes en la jurisprudencia del Tribunal Supremo.
- ✎ Cualquier otro recurso y causas que se determinen por ley.

## Recursos presentados y resueltos

En el Tribunal Supremo se presentaron 1,453 recursos durante el año fiscal 2015-2015 (AF2014-15). La mayor parte de los recursos que se presentaron fueron *certiorari*. Ver Gráfica 1

### Gráfica 1 Distribución de los recursos presentados

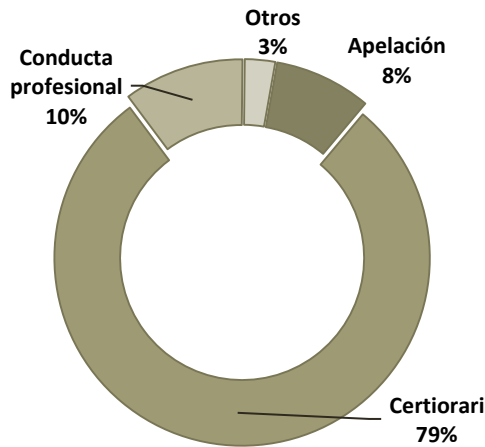
Tribunal Supremo, AF2015-16



En el año fiscal 2015-2016 se resolvieron 1,379 recursos en el Tribunal Supremo. Ver Gráfica 2

### Gráfica 2 Distribución de los recursos resueltos

Tribunal Supremo, AF2015-16



## Resumen actividad judicial

El índice de resolución (IR) es un indicador de la capacidad del tribunal para atender la carga de casos que se le presenta. La relación de recursos resueltos respecto a los recursos presentados en el Tribunal Supremo durante el año fiscal 2015-2016 resultó en un índice de resolución de 95. Es decir, de cada 100 recursos nuevos presentados se resolvieron 95 recursos. Al 30 de junio de 2016, quedaron pendientes de resolver 458 recursos. De los cuales el 20% están en trámite de perfeccionamiento, el 21% ya perfeccionados y listos para resolverse en sus méritos y el 59% a ser considerados por el tribunal.

Para más información sobre el movimiento de recursos en el Tribunal Supremo puede acceder su informe estadístico en <http://www.ramajudicial.pr/sistema/supremo/Estadisticas/Informe-Estadistico-2015-2016.pdf>

## Tribunal de Apelaciones

El Tribunal de Apelaciones (TA) está compuesto por 39 plazas de Jueces y Juezas que desempeñan su cargo por un término de 16 años. El TA funciona en paneles de no menos de tres y no más de siete jueces y juezas para atender los casos originados en las 13 regiones judiciales, pudiendo asignar uno o más paneles a una o más regiones judiciales.

El Tribunal de Apelaciones atiende:

Mediante recurso de apelación:

- ✎ Sentencias finales dictadas por el Tribunal de Primera Instancia (TPI) en casos civiles y criminales.

Mediante recurso de *certiorari*:

- ✎ Sentencias dictadas por el TPI en los casos de condena por alegación de culpabilidad.
- ✎ Resoluciones dictadas por el TPI en virtud del procedimiento especial de la Ley de Municipios Autónomos.
- ✎ Resoluciones finales dictadas por el TPI en procedimientos de jurisdicción voluntaria.
- ✎ Resolución u orden o sentencia final al revisar un laudo de arbitraje del TPI.
- ✎ Resoluciones u órdenes interlocutorias del TPI bajo las Reglas 56 y 57 o de la denegatoria de una moción de carácter dispositivo.
- ✎ Órdenes o resoluciones interlocutorias dictadas por el TPI cuando se recurra de decisiones sobre la admisibilidad de testigos de hechos o peritos esenciales, asuntos relativos a privilegios evidenciaros, anotaciones de rebeldía o en casos de Relaciones de Familia.
- ✎ Sentencias dictadas por el TPI al revisar las resoluciones, determinaciones u órdenes que emita la Comisión Estatal de Elecciones.
- ✎ Órdenes o resoluciones que revistan de interés público o en cualquier otra situación en la cual esperar a la apelación constituiría un fracaso irremediable de la justicia.

Mediante recurso de revisión:

- ✎ Decisiones, reglamentos, órdenes, resoluciones y providencias finales dictadas por organismos o agencias administrativas o por sus funcionarios, ya sean en su función adjudicativa o cuasi legislativa conforme lo dispuesto en ley.

*Autos de hábeas corpus y mandamus*:

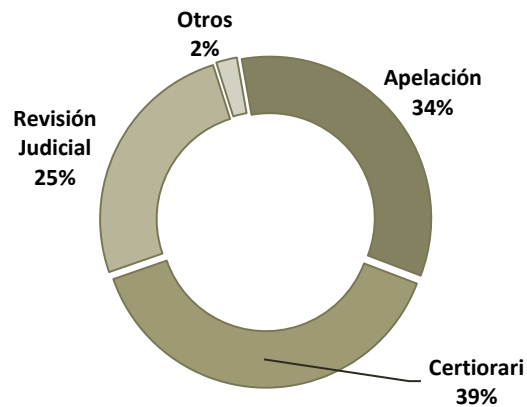
- ✎ *Mandamus* – Recurso extraordinario que busca una expresión judicial que obligue a un funcionario o a una funcionaria pública a cumplir con su deber ministerial.
- ✎ *Hábeas corpus* – Recurso extraordinario de naturaleza civil mediante el cual una persona que está privada ilegalmente de su libertad solicita a la autoridad judicial competente que investigue la causa de su detención.

## Recursos presentados y resueltos

Durante el año fiscal 2015-2016 se presentaron ante el Tribunal de Apelaciones un total de 5,962 recursos. Los recursos de mayor presentación fueron las apelaciones. Ver Gráfica 3

### Gráfica 3 Distribución de los recursos presentados

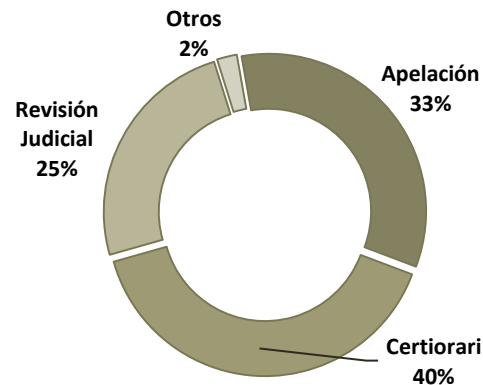
Tribunal de Apelaciones, AF2015-16



En el año fiscal 2015-2016 se resolvieron 5,909 recursos en el TA. Ver Gráfica 4

### Gráfica 4 Distribución de los recursos resueltos

Tribunal de Apelaciones, AF2015-16



## Resumen actividad judicial

La relación de recursos resueltos respecto a los recursos presentados en el Tribunal de Apelaciones durante el año fiscal 2015-2016 resultó en un índice de resolución de 99. Al 30 de junio de 2016, quedaron pendientes de resolver 1,304 recursos. De los cuales el 56% eran apelaciones, el 21% *certiorari*, el 22% revisiones judiciales y 1% escritos misceláneos extraordinarios.

## Tribunal de Primera Instancia

Las salas del Tribunal de Primera Instancia (TPI) tienen jurisdicción original para intervenir en todo tipo de procedimiento judicial, civil o criminal, bajo las leyes y la Constitución del Estado Libre Asociado de Puerto Rico.

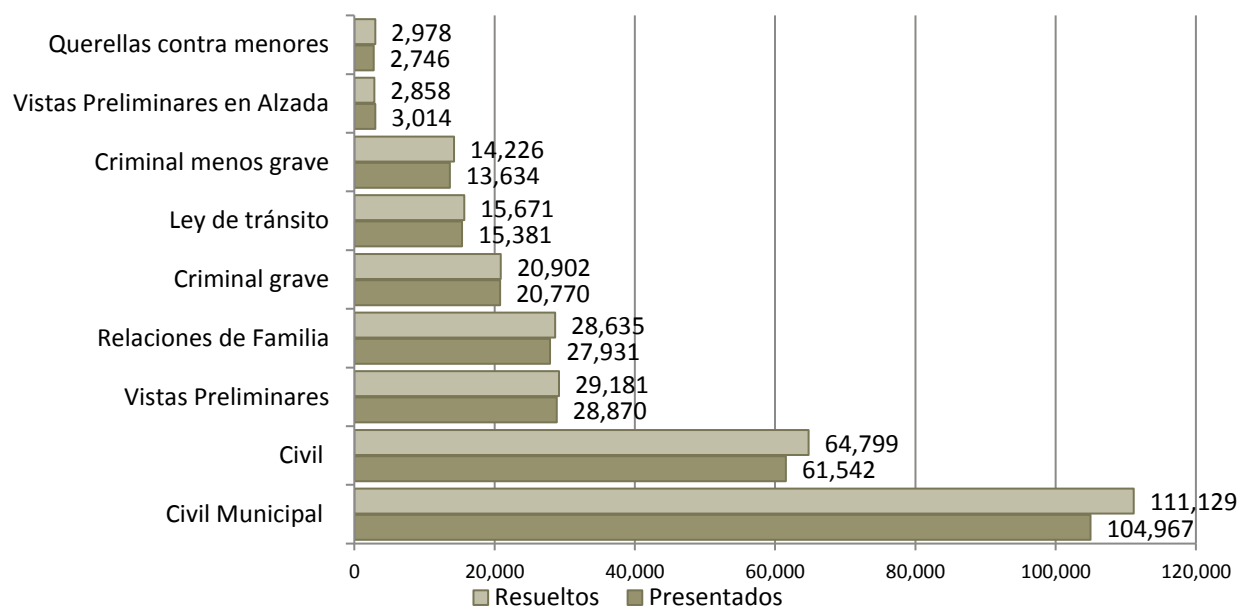
De conformidad con lo dispuesto en la Ley de la Judicatura de 2003, según enmendada, tanto los Jueces o Juezas Superiores, así como los Jueces o Juezas Municipales son nombrados por el término de 12 años. Dicha ley establece también que los Jueces o Juezas Superiores ejercerán la competencia sobre todo caso o controversia a tenor con la orden dispuesta por el Juez Presidente o la Jueza Presidenta del Tribunal Supremo. Los Jueces o Juezas Municipales tienen facultad para atender los asuntos civiles y criminales establecidos en dicha ley. Es por ello que la diferencia entre los Jueces o Juezas Superiores y los Jueces o Juezas Municipales estriba en la competencia de los asuntos en los cuales pueden intervenir.

### Casos presentados y resueltos<sup>1</sup>

En el Tribunal de Primera Instancia se presentaron 246,971 casos y querellas por faltas cometidas por menores durante el año fiscal 2015-2016. También fueron señaladas 28,870 vistas preliminares y 3,014 vistas preliminares en alzada. Los casos civiles superiores y los casos civiles municipales conformaron el 60% del total de casos presentados en el TPI. Se resolvieron 258,340 casos y querellas por faltas cometidas por menores durante este año fiscal 2015-2016. También resolvió 29,181 vistas preliminares y 2,858 vistas en alzada. Ver Gráfica 5

### Gráfica 5 Casos presentados y resueltos, por asunto

Tribunal de Primera Instancia, AF2015-16



<sup>1</sup> La Rama Judicial de Puerto Rico cuenta con un Sistema Integrado para el Manejo de Estadísticas de Casos (SIMEC) para la producción de los datos estadísticos de los casos que se presentan y resuelven en las salas del Tribunal de Primera Instancia. La Región Judicial de Bayamón a partir de abril de 2014 y las Regiones Judiciales de Arecibo y Utuado a partir de noviembre de 2014, comenzaron a registrar los datos de los casos criminales graves, y los menos graves asociados, en un nuevo sistema, conceptualizado diferente al anterior, conocido como el Sistema Unificado de Manejo y Administración de Casos (SUMAC-Criminal). En esta sección se presentan consolidados los datos estadísticos provenientes de los dos sistemas.

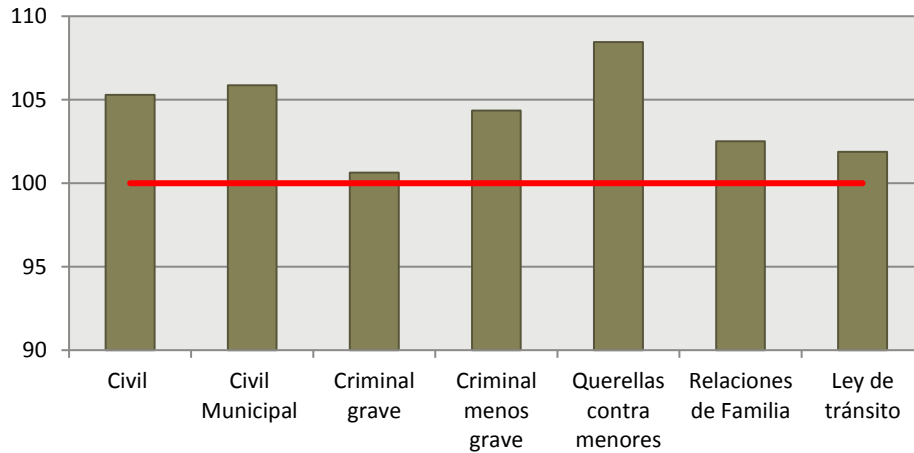


## Resumen actividad judicial

El índice de resolución global para el TPI en este año fiscal 2015-2016 fue de 104. Al examinar el índice de resolución de casos por asunto, vemos que las querellas por faltas cometidas por menores (IR 108) y los de civil municipal (IR 106) reportaron los índices de resolución individuales más altos durante este año fiscal. Ver Gráfica 6

### Gráfica 6 Índice de resolución, por asunto

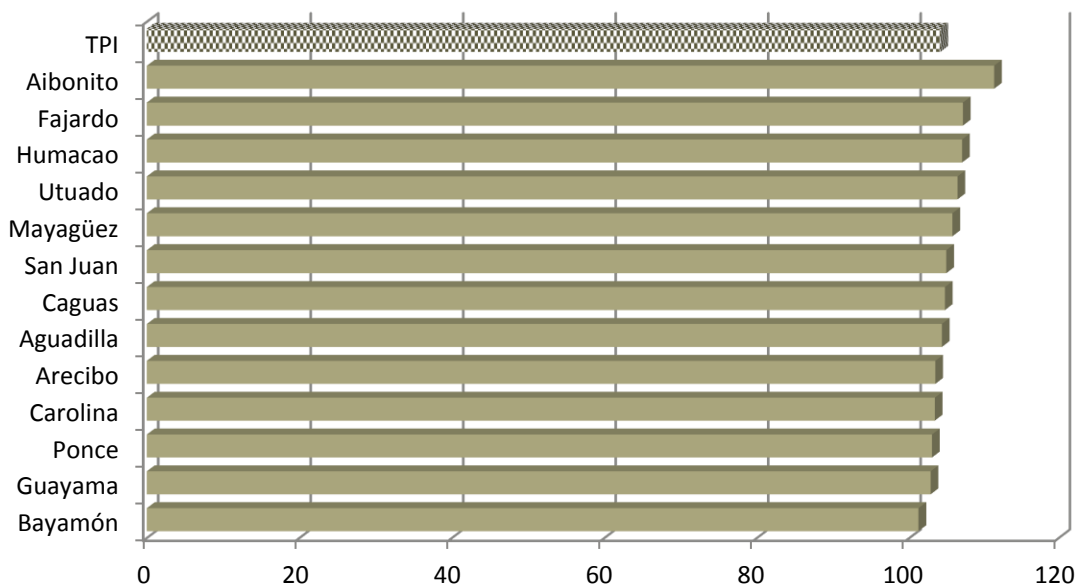
Tribunal de Primera Instancia, AF2015-16



Al examinar este indicador por región judicial, notamos que ocho Regiones Judiciales del TPI obtuvieron un índice de resolución igual o más alto que 104. La Región de Aibonito fue la que reporto el índice de resolución más alto del año fiscal 2015-2016. Ver Gráfica 7

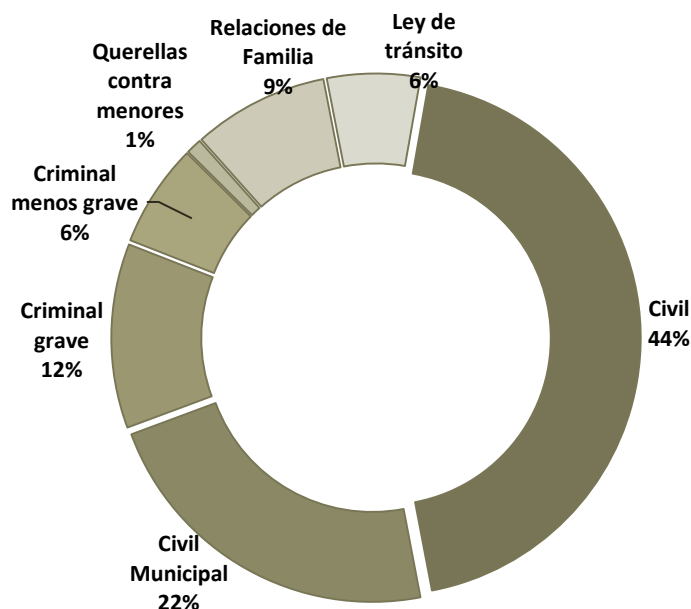
### Gráfica 7 Índice de resolución, por región

Tribunal de Primera Instancia, AF2015-16



A finales del año fiscal 2015-2016 quedaban pendientes de resolución 86,688 casos y querellas por faltas cometidas por menores. En esta cantidad se consideran los casos civiles en Sala Superior y Sala Municipal, casos criminales, casos relacionados a la Ley de Tránsito, casos de Relaciones de Familia y querellas contra menores. Ver Gráfica 8

**Gráfica 8 Distribución de los casos pendientes al final del año Tribunal de Primera Instancia, AF2015-16**



### Otros asuntos en los que intervienen los Jueces y Juezas Municipales

La Ley de la Judicatura de 2003, según enmendada, permite a los Jueces y Juezas Municipales atender procedimientos sobre estados provisionales de derecho y peticiones de órdenes de protección. En el ámbito criminal, les permite determinar causa probable y expedir órdenes para el arresto o citación y de registro y allanamiento. Además, les otorga la facultad para intervenir en asuntos de conformidad con la Ley de Menores de Puerto Rico, así como en la determinación sobre fijación y prestación de fianza en casos por delitos graves y menos graves en etapas procesales anteriores al juicio.

En el año fiscal 2015-2016, los Jueces y Juezas de las Salas Municipales del TPI atendieron 228,832 vistas, fianzas o resoluciones y expidieron 77,163 órdenes.

El 22.88% de la labor realizada por Jueces y Juezas Municipales durante el año fiscal 2015-2016 correspondió a Vistas de Regla 6 (52,361 vistas). Las imposiciones de fianzas ascendieron a 21,277 o el 9.30% de la labor realizada en la Sala Municipal. Ver Tabla 3

Por otro lado, Jueces y Juezas Municipales expidieron órdenes en virtud de varias leyes. Las más frecuentes (18.76%) fueron las correspondientes a la Ley Contra el Acecho en Puerto Rico (Ley 284-1999) seguidas por aquellas relacionadas a la Ley de Salud Mental de Puerto Rico (Ley 408-2000) con un 14.53%. Ver Tabla 4

### Tabla 3 Otra labor realizada en la Sala Municipal

Tribunal de Primera Instancia, AF2015-16

Labor realizada	Cantidad	Por ciento
Vistas Regla 6	52,361	22.88
Fianzas impuestas	21,277	9.30
Resoluciones	<u>7,364</u>	<u>3.22</u>
Ley Núm. 140*	7,257	3.17
Ordenanzas municipales	107	0.05
Ley Núm. 88 de Menores**	<u>4,977</u>	<u>2.18</u>
Vista de quejas	1,912	0.84
Determinación de causa	1,120	0.49
Órdenes	<u>1,945</u>	<u>0.85</u>
Aprehensión	1,300	0.57
Ingreso	645	0.28
Vista inicial	1,817	0.79
Otros***	141,036	61.63
<b>Total</b>	<b><u>228,832</u></b>	<b>100.00</b>

\*Ley Núm. 140 de 23 de julio de 1974. Conocida como Ley sobre controversias y estados provisionales de derecho.

\*\*Ley Núm. 88 de 9 de julio de 1986. Conocida como Ley de menores de Puerto Rico.

\*\*\*Incluye advertencias legales, bodas, certificaciones, declaraciones juradas, inspecciones oculares, orientaciones, diligenciamientos de órdenes y otros asuntos.

### Tabla 4 Órdenes expedidas en la Sala Municipal

Tribunal de Primera Instancia, AF2015-16

Órdenes expedidas	Cantidad	Por ciento
Ley 284 - Acecho	14,474	18.76
Ley 408 - Salud Mental	11,214	14.53
Ley 121 - Personas de edad avanzada	9,119	11.82
Ley 246 - Protección a menores	<u>7,045</u>	<u>9.13</u>
Custodia	1,490	1.93
Pensión alimentaria	367	0.48
Orden de protección	5,188	6.72
Ley 67 - Ingreso voluntario a programa de desintoxicación	2,717	3.52
Otras*	32,594	42.24
<b>Total</b>	<b><u>77,163</u></b>	<b>100.00</b>

\* Incluye órdenes de allanamiento, arresto, encarcelación, excarcelación, extradición, para mostrar causa, asuntos de menores y recoger pertenencias.

## Asuntos en los que intervienen Examinadores y Examinadoras de Pensiones Alimentarias

En los tribunales diariamente se procesa una gran cantidad de casos relacionados con asuntos de relaciones de familia. En muchos de estos casos se solicita el establecimiento o modificación de pensiones alimentarias para menores de edad. La Ley para el Sustento de Menores, Ley Núm. 5 de 30 de diciembre de 1986, según enmendada, creó el cargo de Examinador(a) de Pensiones Alimentaria para apoyar a los jueces y juezas con el manejo de las pensiones alimentarias para menores de edad. La labor que realizan estos funcionarios consiste en la atención de vistas sobre pensiones alimentarias y hacer recomendaciones a los jueces y juezas, para asegurar el rápido procesamiento de las mismas. Al final del año fiscal 2015-16 el TPI contaba con 36 Examinadores y Examinadoras activos (31 mujeres y 7 hombres). Ver Tabla 5

### Tabla 5 Examinadores y Examinadoras de Pensiones Alimentarias

Tribunal de Primera Instancia, AF2015-16

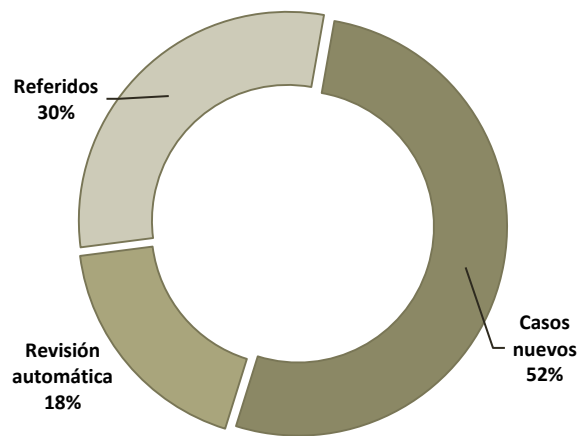
Examinadores	Cantidad	Por ciento
Hombres	6	17%
Mujeres	30	83%
<b>Total</b>	<b>36</b>	<b>100%</b>

Fuente: Oficina de Administración de los Tribunales, Directoría de Operaciones al 30 de junio de 2016.

Durante el año fiscal 2015-2016 se presentaron 33,969 casos sobre pensiones alimentarias a los Examinadores de Pensiones Alimentarias para la celebración de vistas. De éstos 17,674 fueron casos nuevos, 6,168 fueron revisiones automáticas de las pensiones y 10,127 referidos de los jueces. Ver Gráfica 9

### Gráfica 9 Casos sobre pensiones alimentarias presentadas ante Examinadores y Examinadoras de Pensiones

Tribunal de Primera Instancia, AF2015-16

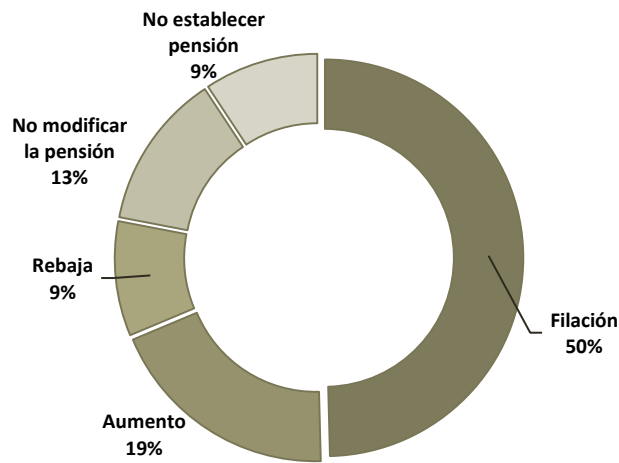


Las recomendaciones para los jueces y juezas en los casos sobre pensiones alimentarias fueron 8,002 de fijación de pensión, 3,079 de aumento de pensión, 2,048 de no modificar la pensión, 1,498 de no establecer pensión y 1,507 de rebaja de pensión. Ver Gráfica 10

Además, en el seguimiento de los casos de alimento se utilizaron otros remedios como establecer pensión provisional en unos 5,417(21.5%) casos.

### **Gráfica 10 Recomendaciones de Examinadores y Examinadoras de Pensiones para los casos sobre pensiones alimentarias**

Tribunal de Primera Instancia, AF2015-16



## Anejo 1 Jueces y juezas

### Tribunal Supremo

Hon. Liana Fiol Matta<sup>2</sup>  
Jueza Presidenta

Hon. Maite D. Oronoz Rodríguez<sup>3</sup>  
Jueza Presidenta

Jueces y Juezas Asociados/as  
Hon. Anabelle Rodríguez Rodríguez  
Hon. Edgardo Rivera García  
Hon. Erick V. Kolthoff Caraballo  
Hon. Luis F. Estrella Martínez  
Hon. Mildred G. Pabón Charneco  
Hon. Rafael L. Martínez Torres  
Hon. Roberto Feliberti Cintrón

### Tribunal de Apelaciones

Hon. Sigfrido Steidel Figueroa  
Juez Administrador

Hon. Abelardo Bermúdez Torres  
Hon. Aida Nieves Figueroa  
Hon. Aleida Varona Méndez<sup>4</sup>  
Hon. Carlos I. Candelaria Rosa  
Hon. Carlos Vizcarrondo Irizarry  
Hon. Emmalind García  
Hon. Erik Juan Ramírez Nazario  
Hon. Felipe Rivera Colón  
Hon. Félix R. Figueroa Cabán  
Hon. Fernando J. Bonilla Ortiz  
Hon. Gerardo A. Flores García  
Hon. Germán J. Brau Ramírez<sup>5</sup>

Hon. Giselle Romero García  
Hon. Gloria L. Lebrón Nieves  
Hon. Grace M. Grana Martínez  
Hon. Gretchen Coll-Marti  
Hon. Irene S. Soroeta Kodesh  
Hon. Ivelisse M. Domínguez Irizarry  
Hon. Juan R. Hernández Sánchez  
Hon. Laura I. Ortiz Flores  
Hon. Luis R. Piñero González  
Hon. Luisa M. Colom García  
Hon. María del C. Gómez Córdova  
Hon. Maritere Brignoni Mártir  
Hon. Migdalia Fraticelli Torres  
Hon. Mildred I. Surén Fuentes  
Hon. Mirinda Y. Vicenty Nazario  
Hon. Misael Ramos Torres  
Hon. Monsita Rivera Marchand  
Hon. Nélica Jiménez Velázquez

---

<sup>2</sup> Se acogió a los beneficios de jubilación el 31 de enero de 2016.

<sup>3</sup> Ocupó el cargo como Jueza Presidenta el 22 de febrero de 2016. El 1 de abril de 2016, se celebró una Sesión Especial de Juramento en el Tribunal Supremo.

<sup>4</sup> Se acogió a los beneficios de jubilación el 2 de junio de 2016.

---

<sup>5</sup> Se acogió a los beneficios de jubilación el 2 de marzo de 2016.

Hon. Nereida Cortés González  
Hon. Olga E. Birriel Cardona  
Hon. Roberto Rodríguez Casillas  
Hon. Roberto J. Sánchez Ramos

Hon. Sol de B. Cintrón  
Hon. Troadio González Vargas  
Hon. Waldemar Rivera Torres

## **Tribunal de Primera Instancia, Sala Superior**

### **Aguadilla**

Hon. Héctor J. Conty Pérez  
Juez Administrador

Hon. Abid E. Quiñones Portalatín  
Hon. Diómedes González Velázquez  
Hon. Gladys Torregrosa de la Rosa<sup>6</sup>  
Hon. Hiram A. Cerezo De Jesús  
Hon. Iván G. Román González  
Hon. Jaime E. Rodríguez González  
Hon. Johnny Reyes Villanueva  
Hon. José E. González Velázquez  
Hon. José T. Román Barceló  
Hon. Manuel Acevedo Hernández<sup>7</sup>  
Hon. María A. González Cardona  
Hon. Miriam Santiago Guzmán

### **Aibonito**

Hon. Pedro J. Pérez Nieves  
Juez Administrador

Hon. Ana Paulina Cruz Vélez  
Hon. Arminda Rodríguez Hernández  
Hon. Edwin H. Flores Sellés  
Hon. Eva S. Soto Castelló  
Hon. Mariellem Padilla Cotto  
Hon. Yasmín Chaves Dávila

### **Arecibo**

Hon. Nelson J. Canabal Pérez  
Juez Administrador

Hon. Anelís Hernández Rivera  
Hon. Ángel L. Saavedra de Jesús

---

<sup>6</sup> Se acogió a los beneficios de jubilación el 31 de diciembre de 2015.

<sup>7</sup> Destituido de su puesto el 15 de diciembre de 2015.

Hon. Eileen J. Barresi Ramos  
Hon. Glendaliz Morales Correa  
Hon. Heidi D. Kiess Rivera  
Hon. Iris A. Reyes Maldonado  
Hon. Isabel López Rivera<sup>8</sup>  
Hon. Isabel Lugo Báez  
Hon. Jimmy Villalobos González  
Hon. Johann Torres Toucet<sup>9</sup>  
Hon. Juan C. Avilés Feliú  
Hon. Leyla I. Graulau Igartúa  
Hon. Liza M. Fernández Rodríguez  
Hon. Manuel A. Orriola Pérez  
Hon. Ricardo J. González Porrata-Doria  
Hon. Santiago Cordero Osorio  
Hon. Vanessa J. Pintado Rodríguez  
Hon. Wanda A. Linares Hernández

### **Bayamón**

Hon. José M. D'Anglada Raffucci  
Juez Administrador

Hon. Agnes Orriola Collado  
Hon. Albis C. Rivera Medero  
Hon. Alvin D. Rivera  
Hon. Andino Q. Olguín Arroyo  
Hon. Ángel M. Candelas Rodríguez  
Hon. Antonio Marqués Sabater  
Hon. Carlos G. Salgado Schwarz  
Hon. Carmen J. Rivera Marrero  
Hon. César E. Mercado Santaella  
Hon. Eduardo R. Rebollo Casalduc  
Hon. Enid Gavilán Pérez  
Hon. Enid Rodríguez Molina  
Hon. Enrique A. Pérez Acosta  
Hon. Fernando L. Rodríguez Flores  
Hon. Francisco A. Ojeda Diez

---

<sup>8</sup> Renunció el 22 de diciembre de 2015.

<sup>9</sup> Renunció el 21 de marzo de 2016.

Hon. Griselle M. Robles Ortiz<sup>10</sup>  
Hon. Héctor Clemente Delgado<sup>11</sup>  
Hon. Ivonne Díaz Pérez  
Hon. Janette Perea López  
Hon. José R. Cardona Rodríguez<sup>12</sup>  
Hon. Juan C. Negrón Rodríguez  
Hon. Julio A. De la Rosa Rivé  
Hon. Karla S. Mellado Delgado  
Hon. Katherine Hoffman Egozcue  
Hon. Leslie J. Hernández Crespo  
Hon. María C. Marina Durán  
Hon. María C. Sanz Martínez  
Hon. Mariela Miranda Recio  
Hon. Marta I. Dávila Román  
Hon. Marta M. Rosario Santana  
Hon. Myriam C. Jusino Marrero  
Hon. Pedro J. Saldaña Rosado  
Hon. Rafael A. Villafañe Riera  
Hon. Raphael G. Rojas Fernández  
Hon. Sylvette A. Quiñones Mari  
Hon. Sylvia G. Díaz Solla  
Hon. Vilmary D. Soler Suárez  
Hon. Vivian Durieux Rodríguez  
Hon. Wanda Cintrón Valentín  
Hon. Wanda I. Soler Fernández

#### **Caguas**

Hon. Jaime J. Fuster Zalduondo  
Juez Administrador

Hon. Alicia Velázquez Piñol  
Hon. Anthony Cuevas Ramos  
Hon. Carmen S. Iturbe Acosta  
Hon. Daniel R. López González  
Hon. Dory Jean Robles Rivera  
Hon. Francisco J. Oquendo Solís  
Hon. Gladys G. González Segarra  
Hon. Ileanexis Colón Martínez  
Hon. Iveliz Morales Correa  
Hon. Jorge L. Díaz Reverón  
Hon. José M. Ramírez Legrand

---

<sup>10</sup> Se acogió a los beneficios de jubilación el 14 de diciembre de 2015.

<sup>11</sup> Se acogió a los beneficios de jubilación el 31 de diciembre de 2015.

<sup>12</sup> Se acogió a los beneficios de jubilación el 14 de diciembre de 2015.

Hon. Julio A. Díaz Valdés  
Hon. Leilaní Torres Roca  
Hon. Lilia M. Ortiz Puig  
Hon. Rafael L. Vissepó Vázquez  
Hon. Reinaldo O. Catinchi Padilla  
Hon. Sariely Rosado Fernández  
Hon. Viviana J. Torres Reyes

#### **Carolina**

Hon. Rosa del C. Benítez Álvarez  
Jueza Administradora

Hon. Ann M. Higginbotham Arroyo  
Hon. Arlene De la Matta Meléndez  
Hon. Arnaldo Castro Callejo  
Hon. Berthaida Seijo Ortiz  
Hon. César J. Almodóvar Marchany  
Hon. Delmarie C. Vega Lugo  
Hon. Francisco A. Borelli Irizarry  
Hon. Gretchka M. Curbelo Del Valle  
Hon. Ismael C. Álvarez Burgos  
Hon. Jaime J. Benero García  
Hon. Javier R. Varela Rivera  
Hon. Joaquín T. Peña Ríos  
Hon. Jorge L. Toledo Reyna  
Hon. Lauracelis M. Roques Arroyo  
Hon. Lizardo W. Mattei Román  
Hon. Luisa Lebrón Burgos  
Hon. María de los A. Rabell Fuentes  
Hon. Marilyn Mártir Gayá<sup>13</sup>  
Hon. Nereida Feliciano Ramos  
Hon. Nívea R. Avilés Caratini  
Hon. Roberto L. Angleró Ortiz<sup>14</sup>  
Hon. Wilfredo J. Maldonado García  
Hon. Yamil E. Marrero Viera  
Hon. Yazdel A. Ramos Colón

#### **Fajardo**

Hon. Lourdes M. Díaz Velázquez  
Jueza Administradora

Hon. Ada M. López Santiago  
Hon. Camille Rivera Pérez

---

<sup>13</sup> Se acogió a los beneficios de jubilación el 31 de diciembre de 2015.

<sup>14</sup> Se acogió a los beneficios de jubilación el 14 de diciembre de 2015.



Hon. Eduardo R. Estrella Morales  
Hon. Gema M. González Rodríguez  
Hon. Ignacio E. Morales Gómez  
Hon. Joel A. Cruz Hiraldo  
Hon. Magdalena Rabionet Vázquez  
Hon. María T. Ubarri Baragaño  
Hon. Thainie Reyes Ramírez

#### **Guayama**

Hon. Ricardo G. Marrero Guerrero  
Juez Administrador

Hon. Alexandra G. Rivera Sáez  
Hon. Benicio G. Sánchez La Costa  
Hon. Cristina E. Suau González  
Hon. Diana Z. Pérez Pabón  
Hon. Harry E. Rodríguez Guevara  
Hon. Héctor J. Vázquez Santisteban  
Hon. María del P. González Moreno  
Hon. Maritere Colón Domínguez  
Hon. Noheliz Reyes Berríos  
Hon. Oscar M. González Rivera  
Hon. Yaritza Carrasquillo Aponte

#### **Humacao**

Hon. Rafael A. Rodríguez Olmo  
Juez Administrador

Hon. Antonio R. Negrón Villardefrancos  
Hon. Arvia Ramírez Torres  
Hon. Fernando L. Abreu Arias  
Hon. Héctor C. Hoyos Torres  
Hon. Israel Hernández González  
Hon. José A. Ramos Aponte  
Hon. Juan M. Tirado Ríos  
Hon. María A. Dávila Vélez<sup>15</sup>  
Hon. María Z. Trigo Ferraiuoli  
Hon. Mariluz Cruz Morales  
Hon. Mayra Huergo Cordoso  
Hon. Rubén Castro Rodríguez  
Hon. Santos Ramos Lugo

---

<sup>15</sup> Se acogió a los beneficios de jubilación el 30 de noviembre de 2015.

#### **Mayagüez**

Hon. Aixa Rosado Pietri  
Jueza Administradora

Hon. Carmen O. Martínez Almodóvar  
Hon. Carmen T. Lugo Irizarry  
Hon. Iris S. Rodríguez López  
Hon. Ivelisse Zapata Toro  
Hon. José A. Montijo Román  
Hon. Josian J. Rivera Torres  
Hon. Legna I. González García  
Hon. Lucy I. Rivera Doncell  
Hon. Lynette Ortiz Martínez  
Hon. María I. Negrón García  
Hon. Marta L. Marchany Justiniano  
Hon. Maura Santiago Ducós  
Hon. Miguel Trabal Cuevas  
Hon. Mónica Alpi Figueroa

#### **Ponce**

Hon. Lissette Toro Vélez  
Jueza Administradora

Hon. Ángel M. Llavona Folguera  
Hon. Aníbal Lugo Irizarry  
Hon. Annette M. Prats Palerm  
Hon. Brenda A. Vera Miró  
Hon. Carmen L. Otero Ferreiras  
Hon. Francisco A. Quiñones Rivera  
Hon. Francisco J. Rosado Colomer  
Hon. Leila Rolón Henríque  
Hon. Lind O. Merle Feliciano  
Hon. Magaly Galarza Cruz<sup>16</sup>  
Hon. María del C. Berríos Flores  
Hon. Mariano Daumont Crespo  
Hon. Mariano V. Vidal Sáenz  
Hon. Marisol Díaz Guerrero  
Hon. Miguel A. Cordero González  
Hon. Pedro R. Casablanca Sagardía  
Hon. Rosaline Santana Ríos  
Hon. Roxana Verela Fernós  
Hon. Sylkia Carballo Nogueras  
Hon. Teresa M. Pérez Stuart  
Hon. Yahaida D. Zabala Galarza  
Hon. Zahira I. Torres Moro

---

<sup>16</sup> Se acogió a los beneficios de la jubilación el 31 de marzo de 2016.

**San Juan**

Hon. Laura L. López Roche  
Jueza Administradora

Hon. Aida I. Oquendo Graulau  
Hon. Aileen M. Navas Auger  
Hon. Alberto L. Pérez Ocasio  
Hon. Aldo J. González Quesada  
Hon. Ángel R. Pagán Ocasio  
Hon. Arlene de L. Selles Guerrini  
Hon. Aurea Torres Hernández  
Hon. Carlos E. Carrasquillo Soto  
Hon. Carmen M. Merced Torres  
Hon. Elisa A. Fumero Pérez  
Hon. Elizabeth Linares Santiago  
Hon. Eloína Torres Cancel  
Hon. Eric R. Ronda Del Toro  
Hon. Enrique Silva Avilés  
Hon. Eva Araya Ramírez  
Hon. Gisela Alfonso Fernández  
Hon. Gloria Maynard Salgado  
Hon. Gricelle Lugo Santiago  
Hon. Iris L. Cancio González  
Hon. Isabel Llompert Zeno<sup>17</sup>  
Hon. José A. Alicea Rivera  
Hon. Juan A. Frau Escudero  
Hon. Katheryne Silvestry Hernández  
Hon. Ladi V. Buono De Jesús  
Hon. Laureana Pérez  
Hon. Leticia D. Ortiz Feliciano  
Hon. Lynnette Rivera Rodríguez  
Hon. Mabel Ramón Milián  
Hon. María M. Cabrera Torres  
Hon. Melba D. Ayala Ortiz<sup>18</sup>  
Hon. Miguel P. Cancio Bigas  
Hon. Myrna E. Ayala Díaz  
Hon. Nerisvel C. Durán Guzmán  
Hon. Olga I. García Vincenty  
Hon. Pedro J. Polanco Bezares  
Hon. Rafael E. Taboas Dávila  
Hon. Ramón E. Meléndez Castro  
Hon. Rebecca De León Ríos

Hon. Rosa N. Russé García  
Hon. Sonia Santana Sepúlveda  
Hon. Waleska I. Aldebol Mora  
Hon. Wanda Cruz Ayala  
Hon. Wanda M. Rocha Santiago  
Hon. Wyríe I. Correa De Jesús  
Hon. Yolanda Doitteau Ruiz

**Utado**

Hon. Beatriz M. Martínez Cordero  
Jueza Administradora

Hon. Carlos J. López Jiménez  
Hon. Ethel G. Ruiz Fernández  
Hon. Lissette Vélez Morales  
Hon. Miguel A. Deynes Vargas  
Hon. Víctor D. De Jesús Cubano  
Hon. Wanda I. Concepción Figueroa

---

<sup>17</sup> Relevada de sus funciones de Jueza Superior para actuar como Directora Administrativa de la Oficina de Administración de los Tribunales.

<sup>18</sup> Cesó sus funciones el 17 de noviembre de 2015.

## Tribunal de Primera Instancia, Sala Municipal

### **Aguadilla**

Hon. Anselma M. Cabrera Marte<sup>19</sup>- Aguada  
Hon. Dennis Feliciano Crespo- Aguadilla  
Hon. Dinorah Martín Hau- Isabela  
Hon. José A. Morales Colón- San Sebastián y Moca  
Hon. Myrna I. Pérez Negrón- Aguada  
Hon. Rafael A. Ramos Sáenz- Aguadilla  
Hon. Soraya Méndez Polanco- Aguadilla

### **Aibonito**

Hon. Eric D. Colón- Coamo  
Hon. Francisco Santiago López- Comerío y Orocovis  
Hon. Isaac Llantín Quiñones- Aibonito  
Hon. Manuel A. Méndez Cruz- Aibonito  
Hon. Rafael I. Lugo Moraes- Barranquitas

### **Arecibo**

Hon. Aida E. Meléndez Juarbe- Manatí y Morovis  
Hon. Cyndia E. Irizarry Casiano- Arecibo  
Hon. Dinorath Rosario Miranda- Barceloneta, Florida, Morovis y Ciales  
Hon. Erik Y. Rolón Suárez- Arecibo  
Hon. Yelitza Trinidad Martín- Arecibo

### **Bayamón**

Hon. Ada R. Juarbe Guzmán- Toa Alta  
Hon. Eillim Torres Ríos- Bayamón  
Hon. Elmer Rodríguez Díaz- Bayamón  
Hon. Jessica Morales Correa- Bayamón  
Hon. José H. Banuchi Hernández- Bayamón  
Hon. Juan A. Calero Del Valle- Guaynabo  
Hon. Lorraine M. Biaggi Trigo- Toa Baja  
Hon. María L. Rodríguez Cruz- Bayamón y Corozal  
Hon. Martha C. Torres López<sup>20</sup>- Guaynabo y Cataño  
Hon. Milagros M. Muñiz Mas - Bayamón  
Hon. Nydia del Carmen Ríos Jiménez- Bayamón

---

<sup>19</sup> Se acogió a los beneficios de jubilación el 29 de febrero de 2016.

<sup>20</sup> Cesó sus funciones el 17 de julio de 2015.

Hon. Sarah Y. Rosado Morales- Dorado  
Hon. Yumayra Serrano Murcelo- Cataño y Naranjito  
Hon. Zenaida Gaud Negrón- Vega Baja

### **Caguas**

Hon. Azlyn H. García Negrón- Caguas y Juncos  
Hon. Isander J. Rivera Morales- San Lorenzo y Caguas  
Hon. Karen Pagán- Gurabo y Caguas  
Hon. Luis B. Rivera Velázquez- Caguas y Aguas Buenas  
Hon. Sonya Y. Nieves Cordero- Cidra y Caguas

### **Carolina**

Hon. Ana D. Suárez Alejandro<sup>21</sup>- Carolina  
Hon. Ediltrudis M. Betancourt Rivera- Trujillo Alto  
Hon. Jeanine M. Meaux Pereda- Carolina  
Hon. Lirio del Mar M. González Bernal- Carolina  
Hon. Madelyn Vega Ortiz- Carolina  
Hon. Orlando Puldón Gómez<sup>22</sup>- Loíza y Canóvanas  
Hon. Wilfredo Viera Garcés- Canóvanas y Loíza

### **Fajardo**

Hon. Aleida B. Ramos Manso- Fajardo  
Hon. Evyanne M. Mártir Hernández- Río Grande  
Hon. Irmarié Colón Massó- Río Grande  
Hon. José A. Caballero López - Fajardo  
Hon. Venessa Sánchez Velázquez- Río Grande

### **Guayama**

Hon. Elsie E. Ochoa D'Acosta- Patillas y Arroyo  
Hon. Francisco Ocasio Ortiz- Guayama  
Hon. Maranyelí Colón Requejo- Cayey  
Hon. Yanay Y. Pagán Ramos- Salinas

### **Humacao**

Hon. Jeannette M. Pietri Núñez- Las Piedras  
Hon. Juan C. Vera Rivera- Humacao y Naguabo

---

<sup>21</sup> Se acogió a los beneficios de jubilación el 30 de junio de 2016.

<sup>22</sup> Cesó sus funciones el 19 de julio de 2015.

Hon. María del R. Rojas Delgado- Humacao  
Hon. Yarissa N. Santiago San Antonio- Yabucoa

### **Mayagüez**

Hon. Angie Acosta Irizarry- Mayagüez  
Hon. Carmen L. Montalvo Laracuenta-  
Mayagüez  
Hon. Darik Y. Cruz Martínez<sup>23</sup>- Añasco y  
Las Marías  
Hon. Emilio Mulero Arruza<sup>24</sup>- Mayagüez  
Hon. Geysa D. Villarubia Rivera- Cabo Rojo  
Hon. Luis O. Vélez - Mayagüez  
Hon. Margarita E. Gaudier Lavergne-  
Sabana Grande y Lajas  
Hon. María del P. Vázquez Muñiz- San Germán  
Hon. Rosalinda Ruiz Ruperto- Añasco y  
Mayagüez

### **Ponce**

Hon. Adria M. Cruz- Yauco y Guánica  
Hon. Ángel N. Candelario Cáliz- Ponce  
Hon. Ángel M. López Irizarry- Guayanilla  
Hon. Carlos S. Quiñones Capacetti- Ponce  
Hon. Luis F. Padilla Galiano- Ponce  
Hon. Luz D. Fraticelli Alvarado- Ponce  
Hon. Rubén A. Serrano Santiago- Juana Díaz,  
Villalba y Santa Isabel

### **San Juan**

Hon. Alfonso S. Martínez Piovanetti<sup>25</sup>  
Hon. Alfrida M. Tomey Imbert  
Hon. Edgar S. Figueroa Vázquez  
Hon. Geisa M. Marrero Martínez  
Hon. Jimmy Ed Sepúlveda Lavergne  
Hon. Ilyana Del C. Blanco Maldonado  
Hon. Karem M. Álvarez Echeandía  
Hon. María de L. Camareno Dávila  
Hon. Rafael E. Jiménez Rivera  
Hon. Rafael J. Parés Quiñones

### **Utado**

Hon. Elvin R. Talavera Peraza- Utuado  
Hon. Mayra E. Peña Santiago- Adjuntas y  
Jayuya  
Hon. Welda I. Rivera Soto- Utuado

---

<sup>23</sup> Renunció a su puesto el 8 de enero de 2016.

<sup>24</sup> Cesó sus funciones el 7 de noviembre de 2015.

---

<sup>25</sup> Revelado de sus funciones judiciales, nombrado Director Administrativo Auxiliar de los Tribunales.

## Anejo 2 Tribunal Supremo

**Tabla A-1 Movimiento de recursos**

Tribunal Supremo: Año fiscal 2015-2016

Recursos	Recursos a ser considerados								Recursos resueltos					Recursos pendientes a 6/30/2016				
	Pendientes a 7/1/2015				Presentados	Reabiertos	Total	Gran total	En sus méritos				Otras disposiciones <sup>4</sup>	Total	A considerar por el Tribunal <sup>1</sup>	Sometidos <sup>2</sup>	En trámite de perfeccionamiento <sup>3</sup>	Total
	A considerar por el Tribunal <sup>1</sup>	Sometidos <sup>2</sup>	En trámite de perfeccionamiento <sup>3</sup>	Total					Orden M/C	Regla 50	Sometidos	Otros						
<b>Apelación</b>	<u>7</u>	<u>12</u>	<u>3</u>	<u>22</u>	<u>146</u>	<u>2</u>	<u>148</u>	<u>170</u>	<u>3</u>	-	<u>7</u>	<u>1</u>	<u>104</u>	<u>115</u>	<u>37</u>	<u>11</u>	<u>7</u>	<u>55</u>
Civil	7	12	3	22	137	2	139	161	2	-	7	1	99	109	35	10	7	52
Criminal	-	-	-	-	9	-	9	9	1	-	-	-	5	6	2	1	-	3
<b>Certiorari</b>	<u>114</u>	<u>68</u>	<u>100</u>	<u>282</u>	<u>1,147</u>	<u>6</u>	<u>1,153</u>	<u>1,435</u>	<u>21</u>	<u>3</u>	<u>97</u>	<u>3</u>	<u>961</u>	<u>1,085</u>	<u>225</u>	<u>73</u>	<u>52</u>	<u>350</u>
Civil	92	64	90	246	951	5	956	1,202	16	1	88	2	799	906	184	62	50	296
Criminal	22	4	10	36	196	1	197	233	5	2	9	1	162	179	41	11	2	54
<b>Jurisdicción original</b>	<u>3</u>	-	-	<u>3</u>	<u>12</u>	-	<u>12</u>	<u>15</u>	-	-	-	-	<u>14</u>	<u>14</u>	<u>1</u>	-	-	<u>1</u>
Auto inhibitorio	-	-	-	-	2	-	2	2	-	-	-	-	2	2	-	-	-	-
Hábeas corpus	-	-	-	-	6	-	6	6	-	-	-	-	6	6	-	-	-	-
Mandamus	3	-	-	3	4	-	4	7	-	-	-	-	6	6	1	-	-	1
Quo warranto	-	-	-	-	-	-	-	-	-	-	-	-	-	-	-	-	-	-
Injunction	-	-	-	-	-	-	-	-	-	-	-	-	-	-	-	-	-	-
<b>Recursos gubernativos</b>	<u>1</u>	<u>5</u>	-	<u>6</u>	<u>3</u>	-	<u>3</u>	<u>9</u>	-	-	<u>6</u>	-	<u>1</u>	<u>7</u>	-	<u>2</u>	-	<u>2</u>
<b>Conducta profesional</b>	<u>9</u>	<u>20</u>	<u>41</u>	<u>70</u>	<u>118</u>	-	<u>118</u>	<u>188</u>	<u>71</u>	-	<u>27</u>	<u>24</u>	<u>21</u>	<u>143</u>	<u>3</u>	<u>8</u>	<u>34</u>	<u>45</u>
Asuntos disciplinarios contra jueces/zas	-	-	9	9	3	-	3	12	-	-	3	-	-	3	-	1	8	9

**Tabla A-1 Movimiento de recursos**

Tribunal Supremo: Año fiscal 2015-2016

Recursos	Recursos a ser considerados								Recursos resueltos						Recursos pendientes a 6/30/2016			
	Pendientes a 7/1/2015				Presentados	Reabiertos	Total	Gran total	En sus méritos				Otras disposiciones <sup>4</sup>	Total	A considerar por el Tribunal <sup>1</sup>	Sometidos <sup>2</sup>	En trámite de perfeccionamiento <sup>3</sup>	Total
	A considerar por el Tribunal <sup>1</sup>	Sometidos <sup>2</sup>	En trámite de perfeccionamiento <sup>3</sup>	Total					Orden M/C	Regla 50	Sometidos	Otros						
Asuntos disciplinarios contra abogados/as	9	20	32	61	16	-	16	77	-	-	24	-	17	41	3	7	26	36
Otros <sup>5</sup>	-	-	-	-	99	-	99	99	71	-	-	24	4	99	-	-	-	-
<b>Certificaciones</b>	-	-	<u>1</u>	<u>1</u>	<u>18</u>	-	<u>18</u>	<u>19</u>	-	<u>1</u>	-	-	<u>13</u>	<u>14</u>	<u>2</u>	<u>2</u>	<u>1</u>	<u>5</u>
Interjurisdiccional (Federal)	-	-	-	-	2	-	2	2	-	-	-	-	-	-	1	1	-	2
Intrajurisdiccional (PR)	-	-	1	1	16	-	16	17	-	1	-	-	13	14	1	1	1	3
<b>Otros</b>	-	-	-	-	<u>1</u>	-	<u>1</u>	<u>1</u>	<u>1</u>	-	-	-	-	<u>1</u>	-	-	-	-
Otros	-	-	-	-	1	-	1	1	1	-	-	-	-	1	-	-	-	-
<b>Total</b>	<b><u>134</u></b>	<b><u>105</u></b>	<b><u>145</u></b>	<b><u>384</u></b>	<b><u>1,445</u></b>	<b><u>8</u></b>	<b><u>1,453</u></b>	<b><u>1,837</u></b>	<b><u>96</u></b>	<b><u>4</u></b>	<b><u>137</u></b>	<b><u>28</u></b>	<b><u>1,114</u></b>	<b><u>1,379</u></b>	<b><u>268</u></b>	<b><u>96</u></b>	<b><u>94</u></b>	<b><u>458</u></b>

<sup>1</sup> Recursos que aún no han sido considerados por el Tribunal para denegar o expedir.

<sup>2</sup> Recursos que ya están perfeccionados y por lo tanto listos para resolverse en los méritos.

<sup>3</sup> Recursos expedidos y órdenes de mostrar causa emitidas pendientes de perfeccionamiento.

<sup>4</sup> Incluye recursos desistidos, archivados, desestimados, denegados, radicar querellas, no ha lugar y anula auto expedidos.

<sup>5</sup> Determinaciones sobre asuntos disciplinarios en Quejas o en el Expediente Personal de Abogado(a) que incluyen suspensiones, amonestaciones, censuras y radicación de querellas mediante Resolución u Opinión del Tribunal.

Fuente de información: Tribunal Supremo, Oficina de Estadísticas

**Tabla A-2 Movimiento de recursos sometidos<sup>1</sup>**

Tribunal Supremo: Año fiscal 2015-2016

Recursos	Pendientes al 7/1/2015	Perfeccionados	Resueltos durante el periodo	Pendientes al 6/30/2016
<b>Apelación</b>	<b><u>12</u></b>	<b><u>6</u></b>	<b><u>7</u></b>	<b><u>11</u></b>
Civil	12	5	7	10
Criminal	-	1	-	1
<b>Certiorari</b>	<b><u>68</u></b>	<b><u>102</u></b>	<b><u>97</u></b>	<b><u>73</u></b>
Civil	64	86	88	62
Criminal	4	16	9	11
<b>Jurisdicción original</b>	-	-	-	-
Auto inhibitorio	-	-	-	-
<i>Hábeas corpus</i>	-	-	-	-
<i>Mandamus</i>	-	-	-	-
<i>Quo warranto</i>	-	-	-	-
<i>Injunction</i>	-	-	-	-
<b>Recursos gubernativos</b>	<b><u>5</u></b>	<b><u>3</u></b>	<b><u>6</u></b>	<b><u>2</u></b>
<b>Conducta profesional</b>	<b><u>20</u></b>	<b><u>15</u></b>	<b><u>27</u></b>	<b><u>8</u></b>
Asuntos disciplinarios contra jueces/zas	-	4	3	1
Asuntos disciplinarios contra abogados/as	20	11	24	7
Otros	-	-	-	-
<b>Certificaciones</b>	-	<b><u>2</u></b>	-	<b><u>2</u></b>
Inter Jurisdiccional (Federal)	-	1	-	1
Intra Jurisdiccional (PR)	-	1	-	1
<b>Total</b>	<b><u>105</u></b>	<b><u>128</u></b>	<b><u>137</u></b>	<b><u>96</u></b>

<sup>1</sup> Recursos que ya están perfeccionados y por lo tanto listos para resolverse en los méritos.

Fuente de información: Tribunal Supremo, Oficina de Estadísticas

**Tabla A-3 Movimiento de recursos criminales y civiles**

Tribunal Supremo: Año fiscal 2015-2016

Recursos	Pendientes al 7/1/2015	Presentados	Total de recursos activos	Recursos resueltos	Recursos pendientes al 6/30/2016	Recursos sometidos al Tribunal
<b>Apelación</b>	<b>22</b>	<b>148</b>	<b>170</b>	<b>115</b>	<b>55</b>	<b>11</b>
Civil	22	139	161	109	52	10
Criminal	-	9	9	6	3	1
<b>Certiorari</b>	<b>282</b>	<b>1,153</b>	<b>1,435</b>	<b>1,085</b>	<b>350</b>	<b>73</b>
Civil	246	956	1,202	906	296	62
Criminal	36	197	233	179	54	11
Otros asuntos <sup>1</sup>	<b>4</b>	<b>30</b>	<b>34</b>	<b>28</b>	<b>6</b>	<b>2</b>
Civil	3	12	15	14	1	-
Criminal	-	-	-	-	-	-
Inter Jurisdiccional (Federal)	-	2	2	-	2	1
Intra Jurisdiccional (PR)	1	16	17	14	3	1
<b>Total</b>	<b>308</b>	<b>1,331</b>	<b>1,639</b>	<b>1,228</b>	<b>411</b>	<b>86</b>

<sup>1</sup> Incluye recursos en jurisdicción original y certificaciones.

Fuente de información: Tribunal Supremo, Oficina de Estadísticas

**Tabla A-4 Recursos resueltos**

Tribunal Supremo: Año fiscal 2015-2016

Método de resolución	Total	Por ciento
<b>Por opinión</b>	<b>167</b>	<b>12.1</b>
Con ponencia	44	3.2
<i>Per curiam</i>	123	8.9
<b>Por resolución</b>	<b>1,114</b>	<b>80.8</b>
Archivados	28	2.0
Auto denegados	1,051	76.2
Desestimados	1	0.1
Otras <sup>1</sup>	34	2.5
<b>Por sentencia</b>	<b>98</b>	<b>7.1</b>
<b>Total</b>	<b>1,379</b>	<b>100.0</b>

<sup>1</sup>Incluye recursos desistidos, archivados, desestimados, denegados, radicar querella, no ha lugar y anula auto expedidos.

Fuente de información: Tribunal Supremo, Oficina de Estadísticas



## Tabla A-5 Relación entre los recursos de naturaleza civil y criminal, presentados y resueltos

Tribunal Supremo: Años fiscales 2011-2012 a 2015-2016

Año fiscal y recurso	Número de recursos presentados y reabiertos		
	Civil	Criminal	Total
<b>2011-2012</b>			
Apelaciones	141	5	146
<i>Certiorari</i>	986	146	1,132
Jurisdicción Original <sup>1</sup>	9	-	9
Certificaciones	16	-	16
Recursos Gubernativos	1	-	1
<b>Total</b>	<b><u>1,153</u></b>	<b><u>151</u></b>	<b><u>1,304</u></b>
<b>Por ciento</b>	<b>88.4</b>	<b>11.6</b>	<b>100.0</b>
<b>2012-2013</b>			
Apelaciones	112	4	116
<i>Certiorari</i>	1,004	124	1,128
Jurisdicción Original <sup>1</sup>	16	-	16
Certificaciones	29	-	29
Recursos Gubernativos	7	-	7
<b>Total</b>	<b><u>1,168</u></b>	<b><u>128</u></b>	<b><u>1,296</u></b>
<b>Por ciento</b>	<b>90.1</b>	<b>9.9</b>	<b>100.0</b>
<b>2013-2014</b>			
Apelaciones	127	6	133
<i>Certiorari</i>	999	119	1,118
Jurisdicción Original <sup>1</sup>	9	-	9
Certificaciones	13	-	13
Recursos Gubernativos	2	-	2
<b>Total</b>	<b><u>1,150</u></b>	<b><u>125</u></b>	<b><u>1,275</u></b>
<b>Por ciento</b>	<b>90.2</b>	<b>9.8</b>	<b>100.0</b>
<b>2014-2015</b>			
Apelaciones	97	6	103
<i>Certiorari</i>	987	157	1,144
Jurisdicción Original <sup>1</sup>	12	-	12
Certificaciones	16	-	16
Recursos Gubernativos	6	-	6
<b>Total</b>	<b><u>1,118</u></b>	<b><u>163</u></b>	<b><u>1,281</u></b>
<b>Por ciento</b>	<b>87.3</b>	<b>12.7</b>	<b>100.0</b>
<b>2015-2016</b>			
Apelaciones	139	9	148
<i>Certiorari</i>	956	197	1,153
Jurisdicción Original <sup>1</sup>	12	-	12
Certificaciones	18	-	18
Recursos Gubernativos	3	-	3
<b>Total</b>	<b><u>1,128</u></b>	<b><u>206</u></b>	<b><u>1,334</u></b>
<b>Por ciento</b>	<b>84.6</b>	<b>15.4</b>	<b>100.0</b>

<sup>1</sup> Incluye los recursos extraordinarios de *hábeas corpus*, *quo warranto*, auto inhibitorio y *mandamus*.

Fuente de información: Tribunal Supremo, Oficina de Estadísticas

**Tabla A-6 Recursos resueltos por disposición**

Tribunal Supremo: Año fiscal 2015-2016

Recursos	Sentencias u Opiniones					Resoluciones				Total
	Revocando	Confirmando	Modificando	Desestimando	Otros	Auto denegado	Desestimando	Archivado o Desistido	Otros	
<b>Apelación</b>	<u>7</u>	<u>3</u>	-	-	<u>1</u>	<u>103</u>	-	<u>1</u>	-	<u>115</u>
Civil	7	3	-	-	-	98	-	1	-	109
Criminal	-	-	-	-	1	5	-	-	-	6
<b>Certiorari</b>	<b>65</b>	<b>49</b>	<b>4</b>	<b>4</b>	<b>2</b>	<b>948</b>	<b>1</b>	<b>4</b>	<b>8</b>	<b>1,085</b>
Civil	52	45	4	4	2	788	1	4	6	906
Criminal	13	4	-	-	-	160	-	-	2	179
Jurisdicción original	-	-	-	-	-	-	-	1	13	14
Auto inhibitorio	-	-	-	-	-	-	-	-	2	2
Hábeas corpus	-	-	-	-	-	-	-	-	6	6
Mandamus	-	-	-	-	-	-	-	1	5	6
Quo warranto	-	-	-	-	-	-	-	-	-	-
Injuntion	-	-	-	-	-	-	-	-	-	-
<b>Recursos gubernativos</b>	<b>2</b>	<b>3</b>	-	<b>1</b>	-	-	-	<b>1</b>	-	<b>7</b>
<b>Conducta profesional</b>	-	-	-	-	<u>122</u>	-	-	<u>21</u>	-	<u>143</u>
Asuntos disciplinarios contra jueces/zas	-	-	-	-	3	-	-	-	-	3
Asuntos disciplinarios contra abogados/as	-	-	-	-	24	-	-	17	-	41
Otros <sup>1</sup>	-	-	-	-	95	-	-	4	-	99
<b>Certificaciones</b>	-	-	-	<u>1</u>	-	-	-	-	<u>13</u>	<u>14</u>
Inter Jurisdiccional (Federal)	-	-	-	-	-	-	-	-	-	-
Intra Jurisdiccional (PR)	-	-	-	1	-	-	-	-	13	14
<b>Otros</b>	-	-	-	-	<u>1</u>	-	-	-	-	<u>1</u>
Otros	-	-	-	-	1	-	-	-	-	1
<b>Total</b>	<b>74</b>	<b>55</b>	<b>4</b>	<b>6</b>	<b>126</b>	<b>1,051</b>	<b>1</b>	<b>28</b>	<b>34</b>	<b>1,379</b>
<b>Por ciento del total</b>	<b>5.4</b>	<b>4.0</b>	<b>0.3</b>	<b>0.4</b>	<b>9.1</b>	<b>76.2</b>	<b>0.1</b>	<b>2.0</b>	<b>2.5</b>	<b>100.0</b>

<sup>1</sup> Determinaciones sobre asuntos disciplinarios en Quejas o en el Expediente Personal del Abogado(a) que incluyen suspensiones, amonestaciones, censuras y radicación de querellas mediante Resolución u Opinión del Tribunal.

Fuente de información: Tribunal Supremo, Oficina de Estadísticas

**Tabla A-7 Recursos resueltos con opinión y sin opinión, por recurso y disposición**  
Tribunal Supremo: Año fiscal 2015-2016

Recursos	Con opinión						Sin opinión										Gran total	
	Revocando	Confirmando	Modificando	Desestimando	Otros	Total	Sentencias					Resoluciones						Total
							Revocando	Confirmando	Modificando	Desestimando	Otros	Auto denegado	Archivando	Desestimando	Otros			
<b>Apelación</b>	<u>2</u>	-	-	-	<u>1</u>	<u>3</u>	<u>5</u>	<u>3</u>	-	-	-	<u>103</u>	<u>1</u>	-	-	<u>112</u>	<u>115</u>	
Civil	2	-	-	-	-	2	5	3	-	-	-	98	1	-	-	107	109	
Criminal	-	-	-	-	1	1	-	-	-	-	-	5	-	-	-	5	6	
<b>Certiorari</b>	<u>28</u>	<u>8</u>	-	<u>1</u>	-	<u>37</u>	<u>37</u>	<u>41</u>	<u>4</u>	<u>3</u>	<u>2</u>	<u>948</u>	<u>4</u>	<u>1</u>	<u>8</u>	<u>1,048</u>	<u>1,085</u>	
Civil	22	7	-	1	-	30	30	38	4	3	2	788	4	1	6	876	906	
Criminal	6	1	-	-	-	7	7	3	-	-	-	160	-	-	2	172	179	
<b>Jurisdicción original</b>	-	-	-	-	-	-	-	-	-	-	-	-	<u>1</u>	-	<u>13</u>	<u>14</u>	<u>14</u>	
Auto inhibitorio	-	-	-	-	-	-	-	-	-	-	-	-	-	-	2	2	2	
Hábeas corpus	-	-	-	-	-	-	-	-	-	-	-	-	-	-	6	6	6	
Mandamus	-	-	-	-	-	-	-	-	-	-	-	-	1	-	5	6	6	
Quo warranto	-	-	-	-	-	-	-	-	-	-	-	-	-	-	-	-	-	
Injuntion	-	-	-	-	-	-	-	-	-	-	-	-	-	-	-	-	-	
<b>Recursos gubernativos</b>	<u>1</u>	<u>1</u>	-	<u>1</u>	-	<u>3</u>	<u>1</u>	<u>2</u>	-	-	-	-	<u>1</u>	-	-	<u>4</u>	<u>7</u>	
<b>Conducta profesional</b>	-	-	-	-	<u>122</u>	<u>122</u>	-	-	-	-	-	-	<u>21</u>	-	-	<u>21</u>	<u>143</u>	
Asuntos disciplinarios contra jueces/zas	-	-	-	-	3	3	-	-	-	-	-	-	-	-	-	-	3	
Asuntos disciplinarios contra abogados/as	-	-	-	-	24	24	-	-	-	-	-	-	17	-	-	17	41	
Otros <sup>1</sup>	-	-	-	-	95	95	-	-	-	-	-	-	4	-	-	4	99	
<b>Certificaciones</b>	-	-	-	<u>1</u>	-	<u>1</u>	-	-	-	-	-	-	-	-	<u>13</u>	<u>13</u>	<u>14</u>	
Inter Jurisdiccional (Federal)	-	-	-	-	-	-	-	-	-	-	-	-	-	-	-	-	-	
Intra Jurisdiccional (PR)	-	-	-	1	-	1	-	-	-	-	-	-	-	-	13	13	14	
<b>Otros</b>	-	-	-	-	<u>1</u>	<u>1</u>	-	-	-	-	-	-	-	-	-	-	<u>1</u>	
Otros	-	-	-	-	1	1	-	-	-	-	-	-	-	-	-	-	1	
<b>Total</b>	<u>31</u>	<u>9</u>	-	<u>3</u>	<u>124</u>	<u>167</u>	<u>43</u>	<u>46</u>	<u>4</u>	<u>3</u>	<u>2</u>	<u>1,051</u>	<u>28</u>	<u>1</u>	<u>34</u>	<u>1,212</u>	<u>1,379</u>	

<sup>1</sup> Determinaciones sobre asuntos disciplinarios en Quejas o en el Expediente Personal de Abogado(a) que incluyen suspensiones, amonestaciones, censuras y radicación de querellas mediante Resolución u Opinión del Tribunal.

Fuente de información: Tribunal Supremo, Oficina de Estadísticas

**Tabla A-8 Opiniones emitidas por recurso y clasificación**

Tribunal Supremo: Año fiscal 2015-2016

Recursos	De mayoría			Otras Opiniones												Gran total		
	Con ponencia	<i>Per curiam</i>	Total	Opiniones concurrentes	Opiniones disidentes	Opiniones de conformidad	Opinión Concurrente en parte y Disidente en parte	Opinión de Conformidad en parte y Disidente en parte	Opinión particular	Voto particular	Voto de conformidad	Voto disidente	Voto particular de conformidad	Voto particular disidente	Voto particular concurrente		Voto Particular en parte y disidente en parte	Total
<b>Apelación</b>	<u>3</u>	-	<u>3</u>	<u>1</u>	-	<u>1</u>	-	-	-	-	-	-	-	-	-	-	<u>2</u>	<u>5</u>
Civil	3	-	3	1	-	1	-	-	-	-	-	-	-	-	-	-	2	5
Criminal	-	-	-	-	-	-	-	-	-	-	-	-	-	-	-	-	-	-
<b>Certiorari</b>	<u>37</u>	-	<u>37</u>	<u>5</u>	<u>10</u>	<u>17</u>	-	-	<u>1</u>	<u>1</u>	<u>2</u>	<u>1</u>	<u>3</u>	<u>15</u>	-	-	<u>55</u>	<u>92</u>
Civil	30	-	30	1	8	12	-	-	1	1	2	-	3	10	-	-	38	68
Criminal	7	-	7	4	2	5	-	-	-	-	-	1	-	5	-	-	17	24
<b>Jurisdicción original</b>	-	-	-	-	-	-	-	-	-	-	-	-	-	-	-	-	-	-
Auto inhibitorio	-	-	-	-	-	-	-	-	-	-	-	-	-	-	-	-	-	-
Hábeas corpus	-	-	-	-	-	-	-	-	-	-	-	-	-	-	-	-	-	-
Mandamus	-	-	-	-	-	-	-	-	-	-	-	-	-	-	-	-	-	-
Quo warranto	-	-	-	-	-	-	-	-	-	-	-	-	-	-	-	-	-	-
Injunction	-	-	-	-	-	-	-	-	-	-	-	-	-	-	-	-	-	-
<b>Recursos gubernativos</b>	<u>3</u>	-	<u>3</u>	-	<u>2</u>	-	-	-	-	-	-	-	-	-	<u>1</u>	-	<u>3</u>	<u>6</u>
<b>Conducta profesional</b>	-	<u>122</u>	<u>122</u>	-	-	<u>2</u>	-	-	-	-	-	-	<u>2</u>	<u>3</u>	-	-	<u>7</u>	<u>129</u>
Asuntos disciplinarios contra Jueces/zas	-	3	3	-	-	1	-	-	-	-	-	-	-	1	-	-	2	5
Asuntos disciplinarios contra Abogados/as	-	24	24	-	-	1	-	-	-	-	-	-	-	1	-	-	2	26
Otros <sup>1</sup>	-	95	95	-	-	-	-	-	-	-	-	-	2	1	-	-	3	98
<b>Certificaciones</b>	<u>1</u>	-	<u>1</u>	-	-	<u>3</u>	<u>2</u>	<u>1</u>	-	-	-	-	<u>1</u>	<u>2</u>	-	-	<u>9</u>	<u>10</u>
Inter Jurisdiccional (Federal)	-	-	-	-	-	-	-	-	-	-	-	-	-	-	-	-	-	-
Intra Jurisdiccional (PR)	1	-	<u>1</u>	-	-	3	2	1	-	-	-	-	1	2	-	-	9	10
Otros <sup>2</sup>	-	1	1	-	-	-	1	-	-	3	-	-	3	6	-	1	14	15
<b>Total</b>	<u>44</u>	<u>123</u>	<u>167</u>	<u>6</u>	<u>12</u>	<u>23</u>	<u>3</u>	<u>1</u>	<u>1</u>	<u>4</u>	<u>2</u>	<u>1</u>	<u>9</u>	<u>26</u>	<u>1</u>	<u>1</u>	<u>90</u>	<u>257</u>

<sup>1</sup> Determinaciones sobre asuntos disciplinarios en Quejas o en el Expediente Personal de Abogado(a) que incluyen suspensiones, amonestaciones, censuras y radicación de querellas mediante Resolución u Opinión del Tribunal.

<sup>2</sup> Recursos misceláneos con cuya resolución se emitió alguna *Otra Opinión*.

Fuente de información: Tribunal Supremo, Oficina de Estadísticas

**Tabla A-9 Recursos resueltos por opinión**  
Tribunal Supremo: Años fiscales 2011-2012 a 2015-2016

Año fiscal	Mediante opinión <i>Per curiam</i>	Mediante opinión con ponencia	Total resueltos
2011-2012	88	54	142
2012-2013	47	72	119
2013-2014	49	51	100
2014-2015	68	46	114
2015-2016	123	44	167

Fuente de información: Tribunal Supremo, Oficina de Estadísticas

**Tabla A-10 Relación entre opiniones y sentencias**  
Tribunal Supremo: Años fiscales 2011-2012 a 2015-2016

Año fiscal <sup>1</sup>	Número de Jueces/zas	Total de opiniones	Promedio de opiniones por Juez/a	Sentencias	Promedio de sentencias por Juez/a	Total opiniones y sentencias	Promedio de opiniones y sentencias por Juez/a
2011-2012	9	237	26.3	83	9.2	320	35.6
2012-2013	9	194	21.6	90	10.0	284	31.6
2013-2014	9*	169	18.8	55	6.1	224	24.9
2014-2015	9	215	23.9	51	5.7	266	29.6
2015-2016	9	257	28.6	98	10.9	355	39.4

<sup>1</sup> Incluye Otras Opiniones, por Juez o Jueza.

\*El Hon. Federico Hernández Denton, Juez Presidente, cesó funciones el 11 de abril del 2014.

Fuente de información: Tribunal Supremo, Oficina de Estadísticas

**Tabla A-11 Autos expedidos y denegados con y sin orden de mostrar causa**  
Tribunal Supremo: Año fiscal 2015-2016

Detalle	Con orden de mostrar causa <sup>1</sup>		Sin orden de mostrar causa <sup>2</sup>	
	Cantidad de órdenes	Por ciento del total	Cantidad de órdenes	Por ciento del total
Expedidos	26	96.30	81	7.16
Denegados	1	3.70	1,051	92.84
<b>Total</b>	<b><u>27</u></b>	<b><u>100.00</u></b>	<b><u>1,132</u></b>	<b><u>100.00</u></b>

<sup>1</sup> Se refiere a los autos que son expedidos o denegados luego de que el Tribunal ha emitido una orden de mostrar causa.

<sup>2</sup> Se refiere a los autos discrecionales que son expedidos o denegados por el Tribunal tan pronto quedan sometidos, sin que medie previamente una orden de mostrar causa.

Fuente de información: Tribunal Supremo, Oficina de Estadísticas

**Tabla A-12 Disposición de autos expedidos\***

Tribunal Supremo: Año fiscal 2015-2016

Recursos	Confirmando	Revocando	Modificando	Desestimando	Anulados	Pendientes	Total
<b><i>Certiorari</i></b>	<b><u>8</u></b>	<b><u>25</u></b>	-	-	<b><u>6</u></b>	<b><u>66</u></b>	<b><u>105</u></b>
Apelación acogida como <i>certiorari</i>	-	2	-	-	-	11	13
<i>Certiorari</i>	8	23	-	-	6	55	92
<b>Certificaciones</b>	-	-	-	-	-	<b><u>2</u></b>	<b><u>2</u></b>
Inter Jurisdiccional (Federal)	-	-	-	-	-	1	1
Intra Jurisdiccional (PR)	-	-	-	-	-	1	1
<b>Total</b>	<b><u>8</u></b>	<b><u>25</u></b>	-	-	<b><u>6</u></b>	<b><u>68</u></b>	<b><u>107</u></b>

\*Disposición de los autos discrecionales que fueron expedidos durante el periodo bajo examen.

Fuente de información: Tribunal Supremo, Oficina de Estadísticas

## Anejo 3 Tribunal de Apelaciones

**Tabla B-1 Movimiento de Recursos**

Tribunal de Apelaciones: Años fiscales 2011-2012 a 2015-2016

Movimiento	Año Fiscal				
	2011-2012	2012-2013	2013-2014	2014-2015	2015-2016
<b>Pendientes al comenzar el año</b>	<b>1,600</b>	<b>1,483</b>	<b>1,312</b>	<b>1,331</b>	<b>1,251</b>
<b>Presentados</b>	<b><u>5,139</u></b>	<b><u>5,186</u></b>	<b><u>5,233</u></b>	<b><u>5,489</u></b>	<b><u>5,962</u></b>
Originales	5,058	5,097	5,162	5,412	5,887
Reabiertos	81	89	71	77	75
<b>Total de Recursos a Resolver</b>	<b><u>6,739</u></b>	<b><u>6,669</u></b>	<b><u>6,545</u></b>	<b><u>6,820</u></b>	<b><u>7,213</u></b>
<b>Resueltos</b>	<b><u>5,256</u></b>	<b><u>5,357</u></b>	<b><u>5,214</u></b>	<b><u>5,569</u></b>	<b><u>5,909</u></b>
Confirmados	1,787	1,835	1,677	1,782	1,749
Revocados	944	1,062	1,015	1,018	1,135
Modificados	257	270	291	295	251
Denegados	976	863	993	1012	1195
Desestimados	1,168	1,196	1,125	1,304	1,418
Desistidos	88	103	85	108	105
Archivos	18	13	6	17	9
Traslados	6	3	10	22	38
Mandamus Expedidos	11	9	11	11	9
Certificados por el Tribunal Supremo	1	3	1	-	-
<b>Pendientes al finalizar el año</b>	<b>1,483</b>	<b>1,312</b>	<b>1,331</b>	<b>1,251</b>	<b>1,304</b>

Fuente de información: Tribunal de Apelaciones, Oficina de Estadísticas

**Tabla B-2 Movimiento de Recursos, por tipo de recurso**

Tribunal de Apelaciones: Año Fiscal 2015-2016

Recurso	Pendientes a 7/1/2015	Recursos presentados			Recursos a Resolver	Recursos Resueltos	Pendientes al 6/30/2016
		Originales	Reabiertos	Total			
<b>Apelaciones</b>	<b><u>777</u></b>	<b><u>1,900</u></b>	<b><u>34</u></b>	<b><u>1,934</u></b>	<b><u>2,711</u></b>	<b><u>1,981</u></b>	<b><u>730</u></b>
Civil	565	1,567	29	1,596	2,161	1,637	524
Relaciones de Familia	46	143	2	145	191	150	41
Criminal	164	181	3	184	348	186	162
Menores	-	6	-	6	6	5	1
Transito	2	3	-	3	5	3	2
Vista Preliminar	-	-	-	-	-	-	-
<b>Certiorari</b>	<b><u>190</u></b>	<b><u>2,413</u></b>	<b><u>28</u></b>	<b><u>2,441</u></b>	<b><u>2,631</u></b>	<b><u>2,355</u></b>	<b><u>276</u></b>
Civil	134	1,078	16	1,094	1,228	1,084	144
Relaciones de Familia	22	161	4	165	187	165	22
Criminal	33	1,155	8	1,163	1,196	1,086	110
Menores	1	4	-	4	5	5	-
Transito	-	6	-	6	6	6	-
Vista Preliminar	-	9	-	9	9	9	-
<b>Escritos Misceláneos</b>	<b><u>2</u></b>	<b><u>31</u></b>	<b><u>-</u></b>	<b><u>31</u></b>	<b><u>33</u></b>	<b><u>31</u></b>	<b><u>2</u></b>
<b>Extraordinarios</b>	<b><u>6</u></b>	<b><u>89</u></b>	<b><u>-</u></b>	<b><u>89</u></b>	<b><u>95</u></b>	<b><u>90</u></b>	<b><u>5</u></b>
<i>Auto Inhibitorio</i>	-	1	-	1	1	1	-
<i>Hábeas Corpus</i>	-	12	-	12	12	10	2
<i>Mandamus</i>	6	76	-	76	82	79	3
<b>Revisión Judicial</b>	<b><u>276</u></b>	<b><u>1,454</u></b>	<b><u>13</u></b>	<b><u>1,467</u></b>	<b><u>1,743</u></b>	<b><u>1,452</u></b>	<b><u>291</u></b>
<b>Total</b>	<b><u>1,251</u></b>	<b><u>5,887</u></b>	<b><u>75</u></b>	<b><u>5,962</u></b>	<b><u>7,213</u></b>	<b><u>5,909</u></b>	<b><u>1,304</u></b>

Fuente de información: Tribunal de Apelaciones, Oficina de Estadísticas



**Tabla B-3 Disposición de recursos, por tipo de recurso**

Tribunal de Apelaciones: Año Fiscal 2015-2016

Recurso	Disposición										Total
	Confirma	Deniega	Modifica	Desestima	Desiste	Archivo	Revoca	Traslado o Certificado Supremo	Mandamus Expedido		
<b>Apelación</b>	<b>876</b>	<b>105 *</b>	<b>154</b>	<b>390</b>	<b>54</b>	<b>3</b>	<b>395</b>	<b>4</b>	-	-	<b>1,981</b>
Civil	709	73	137	317	44	3	354	-	-	-	1,637
Relaciones de Familia	53	13	14	34	4	-	32	-	-	-	150
Criminal	110	18	3	38	4	-	9	4	-	-	186
Menores	2	1	-	-	2	-	-	-	-	-	5
Transito	2	-	-	1	-	-	-	-	-	-	3
Vista Preliminar	-	-	-	-	-	-	-	-	-	-	-
<b>Certiorari</b>	<b>176</b>	<b>1,052</b>	<b>66</b>	<b>520</b>	<b>26</b>	<b>5</b>	<b>483</b>	<b>27</b>	-	-	<b>2,355</b>
Civil	81	532	40	152	20	2	257	-	-	-	1,084
Relaciones de Familia	7	73	13	31	4	1	36	-	-	-	165
Criminal	87	430	13	337	2	2	188	27	-	-	1,086
Menores	1	3	-	-	-	-	1	-	-	-	5
Transito	-	6	-	-	-	-	-	-	-	-	6
Vista Preliminar	-	8	-	-	-	-	1	-	-	-	9
<b>Escrito Misceláneo</b>	-	<b>1</b>	-	<b>30</b>	-	-	-	-	-	-	<b>31</b>
<b>Recurso Extraordinario</b>	<b>4</b>	<b>28</b>	-	<b>43</b>	<b>5</b>	-	<b>1</b>	<b>2</b>	<b>7</b>	-	<b>90</b>
<i>Auto Inhibitorio</i>	-	1	-	-	-	-	-	-	-	-	1
<i>Hábeas Corpus</i>	1	5	-	3	-	-	1	-	-	-	10
<i>Mandamus</i>	3	22	-	40	5	-	-	2	7	-	79
<b>Revisión Judicial</b>	<b>693</b>	<b>9 *</b>	<b>31</b>	<b>435</b>	<b>20</b>	<b>1</b>	<b>256</b>	<b>5</b>	<b>2</b>	-	<b>1,452</b>
<b>Total</b>	<b>1,749</b>	<b>1,195</b>	<b>251</b>	<b>1,418</b>	<b>105</b>	<b>9</b>	<b>1,135</b>	<b>38</b>	<b>9</b>	-	<b>5,909</b>

\*Estos recursos fueron acogidos como recursos de Certiorari y denegados.

Fuente de información: Tribunal de Apelaciones, Oficina de Estadísticas

**Tabla B-4 Recursos desestimados, por tipo de recurso y la causa para desestimar**

Tribunal de Apelaciones: Año Fiscal 2015-2016

Recurso	Causa de la desestimación							Total
	Académico	No perfeccionado	Falta de interés	Falta de Jurisdicción: Prematuro	Falta de Jurisdicción: Tardío	Falta de Jurisdicción*	Otros**	
<b>Apelación</b>	<b><u>10</u></b>	<b><u>43</u></b>	<b><u>8</u></b>	<b><u>145</u></b>	<b><u>100</u></b>	<b><u>81</u></b>	<b><u>3</u></b>	<b><u>390</u></b>
Civil	8	32	4	129	77	64	3	317
Relaciones de Familia	1	2	-	13	11	7	-	34
Criminal	1	9	4	2	12	10	-	38
Menores	-	-	-	-	-	-	-	-
Transito	-	-	-	1	-	-	-	1
Vista Preliminar	-	-	-	-	-	-	-	-
<b>Certiorari</b>	<b><u>26</u></b>	<b><u>124</u></b>	<b><u>5</u></b>	<b><u>71</u></b>	<b><u>121</u></b>	<b><u>168</u></b>	<b><u>5</u></b>	<b><u>520</u></b>
Civil	10	13	1	43	30	54	1	152
Relaciones de Familia	2	4	1	9	7	8	-	31
Criminal	14	107	3	19	84	106	4	337
Menores	-	-	-	-	-	-	-	-
Transito	-	-	-	-	-	-	-	-
Vista Preliminar	-	-	-	-	-	-	-	-
<b>Escrito Misceláneo</b>	<b><u>2</u></b>	<b><u>6</u></b>	<b><u>-</u></b>	<b><u>-</u></b>	<b><u>3</u></b>	<b><u>19</u></b>	<b><u>-</u></b>	<b><u>30</u></b>
<b>Recurso Extraordinario</b>	<b><u>16</u></b>	<b><u>5</u></b>	<b><u>1</u></b>	<b><u>2</u></b>	<b><u>3</u></b>	<b><u>15</u></b>	<b><u>1</u></b>	<b><u>43</u></b>
<i>Auto Inhibitorio</i>	-	-	-	-	-	-	-	-
<i>Hábeas Corpus</i>	1	2	-	-	-	-	-	3
<i>Mandamus</i>	15	3	1	2	3	15	1	40
<b>Revisión Judicial</b>	<b><u>28</u></b>	<b><u>56</u></b>	<b><u>2</u></b>	<b><u>97</u></b>	<b><u>80</u></b>	<b><u>168</u></b>	<b><u>4</u></b>	<b><u>435</u></b>
<b>Total</b>	<b><u>82</u></b>	<b><u>234</u></b>	<b><u>16</u></b>	<b><u>315</u></b>	<b><u>307</u></b>	<b><u>451</u></b>	<b><u>13</u></b>	<b><u>1,418</u></b>

\*En esta columna se encuentran los casos en los cuales no se especificó en la parte dispositiva de la sentencia o resolución final, la razón particular para desestimar por falta de jurisdicción.

\*\*En la columna "otros" se encuentran los casos que han sido desestimados por frívolos, incumplimiento de ordenes o por disposición del Tribunal Supremo.

Fuente de información: Tribunal de Apelaciones, Oficina de Estadísticas

**Tabla B-5 Movimiento de recursos, por región judicial**

Tribunal de Apelaciones: Año Fiscal 2015-2016

Región Judicial	Pendientes a 7/1/2015	Recursos Presentados			Recursos a Resolver	Recursos Resueltos	Pendientes al 6/30/2016
		Originales	Reabiertos	Total			
Aguadilla	45	351	7	358	403	344	59
Aibonito	21	109	1	110	131	106	25
Arecibo	72	309	6	315	387	320	67
Bayamón	221	1,052	9	1,061	1,282	1,025	257
Caguas	56	367	6	373	429	355	74
Carolina	59	282	4	286	345	282	63
Fajardo	50	159	-	159	209	184	25
Guayama	39	251	3	254	293	248	45
Humacao	18	155	4	159	177	152	25
Mayagüez	43	398	9	407	450	377	73
Ponce	126	739	8	747	873	751	122
San Juan	477	1,625	17	1,642	2,119	1,674	445
Utuaado	24	90	1	91	115	91	24
<b>Total</b>	<b><u>1,251</u></b>	<b><u>5,887</u></b>	<b><u>75</u></b>	<b><u>5,962</u></b>	<b><u>7,213</u></b>	<b><u>5,909</u></b>	<b><u>1,304</u></b>

Fuente de información: Tribunal de Apelaciones, Oficina de Estadísticas

**Tabla B-6 Disposición de recursos, por región judicial**

Tribunal de Apelaciones: Año Fiscal 2015-2016

Región Judicial	Tipo de disposición									Total
	Confirma	Deniega	Modifica	Desestima	Desiste	Archivo	Revoca	Traslado o Certificado	Mandamus Expedido	
Aguadilla	67	66	13	90	6	1	97	3	1	344
Aibonito	32	36	7	13	-	-	17	1	-	106
Arecibo	84	79	17	78	5	-	54	3	-	320
Bayamón	316	215	49	242	16	3	178	5	1	1,025
Caguas	90	81	23	81	4	1	75	-	-	355
Carolina	66	53	11	93	5	2	50	1	1	282
Fajardo	49	41	13	47	1	-	33	-	-	184
Guayama	68	47	9	75	1	-	46	2	-	248
Humacao	32	39	5	43	2	-	31	-	-	152
Mayagüez	91	103	14	95	3	-	67	4	-	377
Ponce	291	108	19	186	12	-	130	4	1	751
San Juan	531	309	68	355	50	2	339	15	5	1,674
Utuaado	32	18	3	20	-	-	18	-	-	91
<b>Total</b>	<b><u>1,749</u></b>	<b><u>1,195</u></b>	<b><u>251</u></b>	<b><u>1,418</u></b>	<b><u>105</u></b>	<b><u>9</u></b>	<b><u>1,135</u></b>	<b><u>38</u></b>	<b><u>9</u></b>	<b><u>5,909</u></b>

Fuente de información: Tribunal de Apelaciones, Oficina de Estadísticas

**Tabla B-7 Recursos desestimados, por la causa para desestimar y región judicial**

Tribunal de Apelaciones: Año Fiscal 2015-2016

Región Judicial	Causa de la desestimación							Total
	Académico	No perfeccionado	Falta de interés	Falta de Jurisdicción: Prematuro	Falta de Jurisdicción: Tardío	Falta de Jurisdicción*	Otros**	
Aguadilla	5	26	2	13	19	24	1	90
Aibonito	-	3	-	2	1	7	-	13
Arecibo	1	20	1	12	19	25	-	78
Bayamón	18	36	1	57	63	65	2	242
Caguas	4	16	-	19	17	23	2	81
Carolina	2	8	1	32	19	30	1	93
Fajardo	5	5	-	11	6	19	1	47
Guayama	5	11	-	11	20	27	1	75
Humacao	-	10	1	8	10	13	1	43
Mayagüez	5	23	2	11	22	31	1	95
Ponce	12	32	4	29	41	68	-	186
San Juan	24	38	4	108	66	113	2	355
Utua	1	6	-	2	4	6	1	20
<b>Total</b>	<b>82</b>	<b>234</b>	<b>16</b>	<b>315</b>	<b>307</b>	<b>451</b>	<b>13</b>	<b>1,418</b>

\*En esta columna se encuentran los casos en los cuales no se especificó en la parte dispositiva de la sentencia o resolución final, la razón particular para desestimar por falta de jurisdicción.

\*\*En la columna "otros" se encuentran los casos que han sido desestimados por frívolos, incumplimiento de ordenes o por disposición del Tribunal Supremo.

Fuente de información: Tribunal de Apelaciones, Oficina de Estadísticas

## Anejo 4 Tribunal de Primera Instancia, Sala Superior

**Tabla C-1 Movimiento de casos criminales, de tránsito, civiles y relaciones de familia, por sala**

Tribunal de Primera Instancia, Sala Superior: Año fiscal 2015-2016

Según registrado en Sistema Integrado de Manejo de Estadísticas de Casos (SIMEC)<sup>†</sup>

Sala y asunto	Pendientes a 7/1/2015	Casos Presentados			Casos a resolver	Casos resueltos	Pendientes al 6/30/2016
		Originales	Otros*	Total			
<b>Adjuntas</b>	<b><u>172</u></b>	<b><u>578</u></b>	<b><u>24</u></b>	<b><u>602</u></b>	<b><u>774</u></b>	<b><u>697</u></b>	<b><u>77</u></b>
Civil	25	192	19	211	236	213	23
Criminal	49	118	4	122	171	153	18
Relaciones de Familia	10	24	-	24	34	28	6
Tránsito	88	244	1	245	333	303	30
<b>Aguadilla</b>	<b><u>2,350</u></b>	<b><u>6,835</u></b>	<b><u>466</u></b>	<b><u>7,301</u></b>	<b><u>9,651</u></b>	<b><u>7,421</u></b>	<b><u>2,230</u></b>
Civil	1,280	2,409	211	2,620	3,900	2,674	1,226
Criminal	529	2,003	172	2,175	2,704	2,259	445
Relaciones de Familia	362	1,562	77	1,639	2,001	1,583	418
Tránsito	179	861	6	867	1,046	905	141
<b>Aibonito</b>	<b><u>1,831</u></b>	<b><u>2,653</u></b>	<b><u>189</u></b>	<b><u>2,842</u></b>	<b><u>4,673</u></b>	<b><u>3,276</u></b>	<b><u>1,397</u></b>
Civil	637	724	95	819	1,456	794	662
Criminal	770	1,044	22	1,066	1,836	1,428	408
Relaciones de Familia	393	818	71	889	1,282	983	299
Tránsito	31	67	1	68	99	71	28
<b>Añasco</b>	<b><u>122</u></b>	<b><u>400</u></b>	<b><u>14</u></b>	<b><u>414</u></b>	<b><u>536</u></b>	<b><u>434</u></b>	<b><u>102</u></b>
Civil	79	230	11	241	320	263	57
Criminal	21	60	2	62	83	60	23
Relaciones de Familia	6	24	1	25	31	25	6
Tránsito	16	86	-	86	102	86	16
<b>Arecibo</b>	<b><u>3,619</u></b>	<b><u>6,641</u></b>	<b><u>485</u></b>	<b><u>7,126</u></b>	<b><u>10,745</u></b>	<b><u>7,510</u></b>	<b><u>3,235</u></b>
Civil	2,215	2,924	288	3,212	5,427	3,630	1,797
Criminal	459	935	69	1,004	1,463	912	551
Relaciones de Familia	736	2,087	125	2,212	2,948	2,246	702
Tránsito	209	695	3	698	907	722	185
<b>Bayamón</b>	<b><u>8,607</u></b>	<b><u>14,620</u></b>	<b><u>1,660</u></b>	<b><u>16,280</u></b>	<b><u>24,887</u></b>	<b><u>16,454</u></b>	<b><u>8,433</u></b>
Civil	6,383	7,624	698	8,322	14,705	8,833	5,872
Criminal	523	1,588	541	2,129	2,652	1,579	1,073
Relaciones de Familia	1,514	4,661	421	5,082	6,596	5,359	1,237
Tránsito	187	747	-	747	934	683	251

**Tabla C-1 Movimiento de casos criminales, de tránsito, civiles y relaciones de familia, por sala**

Tribunal de Primera Instancia, Sala Superior: Año fiscal 2015-2016

Según registrado en Sistema Integrado de Manejo de Estadísticas de Casos (SIMEC)<sup>†</sup>

Sala y asunto	Pendientes a 7/1/2015	Casos Presentados			Casos a resolver	Casos resueltos	Pendientes al 6/30/2016
		Originales	Otros*	Total			
<b>Cabo Rojo</b>	<b><u>308</u></b>	<b><u>898</u></b>	<b><u>54</u></b>	<b><u>952</u></b>	<b><u>1,260</u></b>	<b><u>922</u></b>	<b><u>338</u></b>
Civil	212	555	37	592	804	569	235
Criminal	35	93	9	102	137	105	32
Relaciones de Familia	17	81	6	87	104	84	20
Tránsito	44	169	2	171	215	164	51
<b>Caguas</b>	<b><u>4,055</u></b>	<b><u>10,351</u></b>	<b><u>983</u></b>	<b><u>11,334</u></b>	<b><u>15,389</u></b>	<b><u>11,304</u></b>	<b><u>4,085</u></b>
Civil	2,484	4,391	580	4,971	7,455	4,893	2,562
Criminal	899	2,510	187	2,697	3,596	2,822	774
Relaciones de Familia	459	2,483	182	2,665	3,124	2,621	503
Tránsito	213	967	34	1,001	1,214	968	246
<b>Camuy</b>	<b><u>450</u></b>	<b><u>1,886</u></b>	<b><u>17</u></b>	<b><u>1,903</u></b>	<b><u>2,353</u></b>	<b><u>2,016</u></b>	<b><u>337</u></b>
Civil	149	881	13	894	1,043	881	162
Criminal	78	303	2	305	383	338	45
Relaciones de Familia	15	141	2	143	158	141	17
Tránsito	208	561	-	561	769	656	113
<b>Carolina</b>	<b><u>6,079</u></b>	<b><u>11,236</u></b>	<b><u>972</u></b>	<b><u>12,208</u></b>	<b><u>18,287</u></b>	<b><u>12,235</u></b>	<b><u>6,052</u></b>
Civil	4,004	5,331	576	5,907	9,911	6,060	3,851
Criminal	1,015	2,264	72	2,336	3,351	2,300	1,051
Relaciones de Familia	599	2,196	307	2,503	3,102	2,532	570
Tránsito	461	1,445	17	1,462	1,923	1,343	580
<b>Cayey</b>	<b><u>239</u></b>	<b><u>700</u></b>	<b><u>28</u></b>	<b><u>728</u></b>	<b><u>967</u></b>	<b><u>748</u></b>	<b><u>219</u></b>
Civil	100	338	25	363	463	336	127
Criminal	74	122	2	124	198	178	20
Relaciones de Familia	9	66	-	66	75	63	12
Tránsito	56	174	1	175	231	171	60
<b>Ciales</b>	<b><u>305</u></b>	<b><u>828</u></b>	<b><u>43</u></b>	<b><u>871</u></b>	<b><u>1,176</u></b>	<b><u>890</u></b>	<b><u>286</u></b>
Civil	114	303	20	323	437	325	112
Criminal	102	187	10	197	299	240	59
Relaciones de Familia	14	55	1	56	70	57	13
Tránsito	75	283	12	295	370	268	102
<b>Coamo</b>	<b><u>312</u></b>	<b><u>646</u></b>	<b><u>35</u></b>	<b><u>681</u></b>	<b><u>993</u></b>	<b><u>722</u></b>	<b><u>271</u></b>
Civil	177	268	28	296	473	348	125
Criminal	30	127	1	128	158	128	30
Relaciones de Familia	10	55	2	57	67	53	14
Tránsito	95	196	4	200	295	193	102

**Tabla C-1 Movimiento de casos criminales, de tránsito, civiles y relaciones de familia, por sala**

Tribunal de Primera Instancia, Sala Superior: Año fiscal 2015-2016

Según registrado en Sistema Integrado de Manejo de Estadísticas de Casos (SIMEC)†

Sala y asunto	Pendientes a 7/1/2015	Casos Presentados			Casos a resolver	Casos resueltos	Pendientes al 6/30/2016
		Originales	Otros*	Total			
<b>Comerio</b>	<b><u>199</u></b>	<b><u>540</u></b>	<b><u>47</u></b>	<b><u>587</u></b>	<b><u>786</u></b>	<b><u>583</u></b>	<b><u>203</u></b>
Civil	74	229	13	242	316	239	77
Criminal	50	125	20	145	195	129	66
Relaciones de Familia	15	38	3	41	56	49	7
Tránsito	60	148	11	159	219	166	53
<b>Fajardo</b>	<b><u>2,428</u></b>	<b><u>3,777</u></b>	<b><u>550</u></b>	<b><u>4,327</u></b>	<b><u>6,755</u></b>	<b><u>4,560</u></b>	<b><u>2,195</u></b>
Civil	1,118	1,375	142	1,517	2,635	1,692	943
Criminal	931	1,097	302	1,399	2,330	1,501	829
Relaciones de Familia	298	1,049	103	1,152	1,450	1,138	312
Tránsito	81	256	3	259	340	229	111
<b>Guayama</b>	<b><u>3,165</u></b>	<b><u>4,931</u></b>	<b><u>418</u></b>	<b><u>5,349</u></b>	<b><u>8,514</u></b>	<b><u>5,313</u></b>	<b><u>3,201</u></b>
Civil	1,264	1,386	195	1,581	2,845	1,583	1,262
Criminal	1,403	2,278	140	2,418	3,821	2,281	1,540
Relaciones de Familia	386	1,005	77	1,082	1,468	1,176	292
Tránsito	112	262	6	268	380	273	107
<b>Guayanilla</b>	<b><u>101</u></b>	<b><u>703</u></b>	<b><u>32</u></b>	<b><u>735</u></b>	<b><u>836</u></b>	<b><u>716</u></b>	<b><u>120</u></b>
Civil	49	226	21	247	296	263	33
Criminal	19	146	9	155	174	138	36
Relaciones de Familia	3	33	2	35	38	29	9
Tránsito	30	298	-	298	328	286	42
<b>Guaynabo</b>	<b><u>1,035</u></b>	<b><u>1,677</u></b>	<b><u>63</u></b>	<b><u>1,740</u></b>	<b><u>2,775</u></b>	<b><u>2,227</u></b>	<b><u>548</u></b>
Civil	681	732	52	784	1,465	1,079	386
Criminal	86	211	2	213	299	262	37
Relaciones de Familia	23	119	5	124	147	120	27
Tránsito	245	615	4	619	864	766	98
<b>Humacao</b>	<b><u>2,377</u></b>	<b><u>4,749</u></b>	<b><u>594</u></b>	<b><u>5,343</u></b>	<b><u>7,720</u></b>	<b><u>5,626</u></b>	<b><u>2,094</u></b>
Civil	1,493	1,815	165	1,980	3,473	2,115	1,358
Criminal	452	1,301	238	1,539	1,991	1,613	378
Relaciones de Familia	317	1,301	97	1,398	1,715	1,433	282
Tránsito	115	332	94	426	541	465	76
<b>Juana Díaz</b>	<b><u>253</u></b>	<b><u>1,159</u></b>	<b><u>27</u></b>	<b><u>1,186</u></b>	<b><u>1,439</u></b>	<b><u>1,192</u></b>	<b><u>247</u></b>
Civil	111	488	20	508	619	511	108
Criminal	48	198	4	202	250	209	41
Relaciones de Familia	7	65	-	65	72	56	16
Tránsito	87	408	3	411	498	416	82

**Tabla C-1 Movimiento de casos criminales, de tránsito, civiles y relaciones de familia, por sala**

Tribunal de Primera Instancia, Sala Superior: Año fiscal 2015-2016

Según registrado en Sistema Integrado de Manejo de Estadísticas de Casos (SIMEC)†

Sala y asunto	Pendientes a 7/1/2015	Casos Presentados			Casos a resolver	Casos resueltos	Pendientes al 6/30/2016
		Originales	Otros*	Total			
<b>Lares</b>	<b><u>169</u></b>	<b><u>497</u></b>	<b><u>18</u></b>	<b><u>515</u></b>	<b><u>684</u></b>	<b><u>571</u></b>	<b><u>113</u></b>
Civil	67	167	12	179	246	189	57
Criminal	25	83	2	85	110	92	18
Relaciones de Familia	7	36	2	38	45	37	8
Tránsito	70	211	2	213	283	253	30
<b>Manatí</b>	<b><u>583</u></b>	<b><u>1,509</u></b>	<b><u>29</u></b>	<b><u>1,538</u></b>	<b><u>2,121</u></b>	<b><u>1,715</u></b>	<b><u>406</u></b>
Civil	185	648	28	676	861	698	163
Criminal	164	323	-	323	487	394	93
Relaciones de Familia	30	115	1	116	146	119	27
Tránsito	204	423	-	423	627	504	123
<b>Mayagüez</b>	<b><u>3,944</u></b>	<b><u>6,298</u></b>	<b><u>367</u></b>	<b><u>6,665</u></b>	<b><u>10,609</u></b>	<b><u>7,091</u></b>	<b><u>3,518</u></b>
Civil	1,874	1,983	208	2,191	4,065	2,452	1,613
Criminal	1,263	2,531	68	2,599	3,862	2,623	1,239
Relaciones de Familia	629	1,312	85	1,397	2,026	1,544	482
Tránsito	178	472	6	478	656	472	184
<b>Orocovis</b>	<b><u>157</u></b>	<b><u>205</u></b>	<b><u>5</u></b>	<b><u>210</u></b>	<b><u>367</u></b>	<b><u>258</u></b>	<b><u>109</u></b>
Civil	44	88	5	93	137	85	52
Criminal	60	55	-	55	115	88	27
Relaciones de Familia	7	18	-	18	25	21	4
Tránsito	46	44	-	44	90	64	26
<b>Patillas</b>	<b><u>140</u></b>	<b><u>337</u></b>	<b><u>5</u></b>	<b><u>342</u></b>	<b><u>482</u></b>	<b><u>368</u></b>	<b><u>114</u></b>
Civil	93	116	5	121	214	161	53
Criminal	15	56	-	56	71	55	16
Relaciones de Familia	14	37	-	37	51	39	12
Tránsito	18	128	-	128	146	113	33
<b>Ponce</b>	<b><u>4,003</u></b>	<b><u>9,553</u></b>	<b><u>819</u></b>	<b><u>10,372</u></b>	<b><u>14,375</u></b>	<b><u>10,381</u></b>	<b><u>3,994</u></b>
Civil	2,331	4,376	291	4,667	6,998	4,575	2,423
Criminal	833	2,261	366	2,627	3,460	2,748	712
Relaciones de Familia	589	1,862	93	1,955	2,544	2,009	535
Tránsito	250	1,054	69	1,123	1,373	1,049	324
<b>Río Grande</b>	<b><u>564</u></b>	<b><u>916</u></b>	<b><u>83</u></b>	<b><u>999</u></b>	<b><u>1,563</u></b>	<b><u>984</u></b>	<b><u>579</u></b>
Civil	510	681	81	762	1,272	756	516
Criminal	20	78	-	78	98	71	27
Relaciones de Familia	14	48	-	48	62	47	15
Tránsito	20	109	2	111	131	110	21



### Tabla C-1 Movimiento de casos criminales, de tránsito, civiles y relaciones de familia, por sala

Tribunal de Primera Instancia, Sala Superior: Año fiscal 2015-2016

Según registrado en Sistema Integrado de Manejo de Estadísticas de Casos (SIMEC)<sup>†</sup>

Sala y asunto	Pendientes a 7/1/2015	Casos Presentados			Casos a resolver	Casos resueltos	Pendientes al 6/30/2016
		Originales	Otros*	Total			
<b>Salinas</b>	<b><u>135</u></b>	<b><u>448</u></b>	<b><u>11</u></b>	<b><u>459</u></b>	<b><u>594</u></b>	<b><u>446</u></b>	<b><u>148</u></b>
Civil	60	213	8	221	281	200	81
Criminal	21	70	1	71	92	77	15
Relaciones de Familia	9	40	2	42	51	46	5
Tránsito	45	125	-	125	170	123	47
<b>San Germán</b>	<b><u>346</u></b>	<b><u>1,381</u></b>	<b><u>82</u></b>	<b><u>1,463</u></b>	<b><u>1,809</u></b>	<b><u>1,437</u></b>	<b><u>372</u></b>
Civil	168	697	47	744	912	758	154
Criminal	78	215	31	246	324	240	84
Relaciones de Familia	17	125	2	127	144	127	17
Tránsito	83	344	2	346	429	312	117
<b>San Juan</b>	<b><u>10,850</u></b>	<b><u>18,554</u></b>	<b><u>1,798</u></b>	<b><u>20,352</u></b>	<b><u>31,202</u></b>	<b><u>21,453</u></b>	<b><u>9,749</u></b>
Civil	8,495	10,648	890	11,538	20,033	12,554	7,479
Criminal	1,218	3,395	636	4,031	5,249	4,124	1,125
Relaciones de Familia	715	3,193	269	3,462	4,177	3,504	673
Tránsito	422	1,318	3	1,321	1,743	1,271	472
<b>San Lorenzo</b>	<b><u>516</u></b>	<b><u>673</u></b>	<b><u>42</u></b>	<b><u>715</u></b>	<b><u>1,231</u></b>	<b><u>863</u></b>	<b><u>368</u></b>
Civil	331	392	37	429	760	518	242
Criminal	108	150	1	151	259	179	80
Relaciones de Familia	10	36	1	37	47	38	9
Tránsito	67	95	3	98	165	128	37
<b>San Sebastián</b>	<b><u>349</u></b>	<b><u>1,092</u></b>	<b><u>47</u></b>	<b><u>1,139</u></b>	<b><u>1,488</u></b>	<b><u>1,275</u></b>	<b><u>213</u></b>
Civil	211	589	32	621	832	700	132
Criminal	55	191	10	201	256	224	32
Relaciones de Familia	19	140	2	142	161	143	18
Tránsito	64	172	3	175	239	208	31
<b>Toa Alta</b>	<b><u>1,700</u></b>	<b><u>2,638</u></b>	<b><u>97</u></b>	<b><u>2,735</u></b>	<b><u>4,435</u></b>	<b><u>3,074</u></b>	<b><u>1,361</u></b>
Civil	743	1,478	93	1,571	2,314	1,689	625
Criminal	337	317	-	317	654	403	251
Relaciones de Familia	56	200	4	204	260	222	38
Tránsito	564	643	-	643	1,207	760	447
<b>Utua</b>	<b><u>870</u></b>	<b><u>1,891</u></b>	<b><u>142</u></b>	<b><u>2,033</u></b>	<b><u>2,903</u></b>	<b><u>2,102</u></b>	<b><u>801</u></b>
Civil	442	507	54	561	1,003	593	410
Criminal	128	297	54	351	479	368	111
Relaciones de Familia	213	695	26	721	934	732	202
Tránsito	87	392	8	400	487	409	78

### Tabla C-1 Movimiento de casos criminales, de tránsito, civiles y relaciones de familia, por sala

Tribunal de Primera Instancia, Sala Superior: Año fiscal 2015-2016

Según registrado en Sistema Integrado de Manejo de Estadísticas de Casos (SIMEC)<sup>‡</sup>

Sala y asunto	Pendientes a 7/1/2015	Casos Presentados			Casos a resolver	Casos resueltos	Pendientes al 6/30/2016
		Originales	Otros*	Total			
<b>Vega Baja</b>	<b><u>496</u></b>	<b><u>1,434</u></b>	<b><u>3</u></b>	<b><u>1,437</u></b>	<b><u>1,933</u></b>	<b><u>1,432</u></b>	<b><u>501</u></b>
Civil	274	734	1	735	1,009	728	281
Criminal	65	178	1	179	244	188	56
Relaciones de Familia	13	128	1	129	142	123	19
Tránsito	144	394	-	394	538	393	145
<b>Vieques</b>	<b><u>161</u></b>	<b><u>157</u></b>	<b><u>14</u></b>	<b><u>171</u></b>	<b><u>332</u></b>	<b><u>201</u></b>	<b><u>131</u></b>
Civil	118	103	11	114	232	135	97
Criminal	8	25	2	27	35	25	10
Relaciones de Familia	7	11	-	11	18	10	8
Tránsito	28	18	1	19	47	31	16
<b>Yabucoa</b>	<b><u>107</u></b>	<b><u>484</u></b>	<b><u>10</u></b>	<b><u>494</u></b>	<b><u>601</u></b>	<b><u>469</u></b>	<b><u>132</u></b>
Civil	78	302	9	311	389	308	81
Criminal	9	67	-	67	76	59	17
Relaciones de Familia	4	28	1	29	33	29	4
Tránsito	16	87	-	87	103	73	30
<b>Yauco</b>	<b><u>290</u></b>	<b><u>792</u></b>	<b><u>36</u></b>	<b><u>828</u></b>	<b><u>1,118</u></b>	<b><u>882</u></b>	<b><u>236</u></b>
Civil	131	352	26	378	509	399	110
Criminal	51	135	5	140	191	150	41
Relaciones de Familia	16	70	3	73	89	69	20
Tránsito	92	235	2	237	329	264	65
<b>Total</b>	<b><u>63,387</u></b>	<b><u>124,667</u></b>	<b><u>10,309</u></b>	<b><u>134,976</u></b>	<b><u>198,363</u></b>	<b><u>139,848</u></b>	<b><u>58,515</u></b>
Civil	38,804	56,495	5,047	61,542	100,346	64,799	35,547
Criminal	12,031	27,137	2,985	30,122	42,153	30,743	11,410
Relaciones de Familia	7,562	25,957	1,974	27,931	35,493	28,635	6,858
Tránsito	4,990	15,078	303	15,381	20,371	15,671	4,700

<sup>‡</sup>La Rama Judicial de Puerto Rico cuenta con un Sistema Integrado para el Manejo de Estadísticas de Casos (SIMEC) para la producción de los datos estadísticos de los casos que se presentan y resuelven en las salas del Tribunal de Primera Instancia. Un nuevo sistema, conceptualizado diferente a SIMEC, conocido como Sistema Unificado de Manejo y Administración de Casos (SUMAC-Criminal) comenzó en la Región Judicial de Bayamón a partir de abril de 2014 y en las Regiones Judiciales de Arecibo y Utuado a partir de noviembre de 2014. Es por esta razón que se presentan los datos estadísticos en tablas diferentes. La Tabla C-1S a continuación presenta los datos estadísticos registrados en ese sistema.

\* Incluye casos trasladados y reabiertos

Fuente de información: Oficina de Administración de los Tribunales, Directoría de Operaciones, Oficina de Estadísticas

### Tabla C-1S Movimiento de casos criminales, de tránsito, civiles y relaciones de familia, por sala

Tribunal de Primera Instancia, Sala Superior: Año fiscal 2015-2016

Según registrado en el Sistema Unificado de Manejo y Administración de Casos (SUMAC-Criminal)†

Sala y asunto	Pendientes a 7/1/2015	Casos presentados	Casos a resolver	Casos resueltos	Pendientes al 6/30/2016
<b>Arecibo</b>	<b><u>629</u></b>	<b><u>1,463</u></b>	<b><u>2,092</u></b>	<b><u>1,413</u></b>	<b><u>679</u></b>
Civil	N/A	N/A	N/A	N/A	N/A
Criminal†	629	1,463	2,092	1,413	679
Relaciones de familia	N/A	N/A	N/A	N/A	N/A
Tránsito	N/A	N/A	N/A	N/A	N/A
<b>Bayamón</b>	<b><u>2,439</u></b>	<b><u>2,367</u></b>	<b><u>4,806</u></b>	<b><u>2,558</u></b>	<b><u>2,248</u></b>
Civil	N/A	N/A	N/A	N/A	N/A
Criminal†	2,439	2,367	4,806	2,558	2,248
Relaciones de familia	N/A	N/A	N/A	N/A	N/A
Tránsito	N/A	N/A	N/A	N/A	N/A
<b>Utuaado</b>	<b><u>161</u></b>	<b><u>452</u></b>	<b><u>613</u></b>	<b><u>414</u></b>	<b><u>199</u></b>
Civil	N/A	N/A	N/A	N/A	N/A
Criminal†	161	452	613	414	199
Relaciones de familia	N/A	N/A	N/A	N/A	N/A
Tránsito	N/A	N/A	N/A	N/A	N/A
<b>Total</b>	<b><u>3,229</u></b>	<b><u>4,282</u></b>	<b><u>7,511</u></b>	<b><u>4,385</u></b>	<b><u>3,126</u></b>
Civil	N/A	N/A	N/A	N/A	N/A
Criminal†	3,229	4,282	7,511	4,385	3,126
Relaciones de familia	N/A	N/A	N/A	N/A	N/A
Tránsito	N/A	N/A	N/A	N/A	N/A

†La Región Judicial de Bayamón a partir de abril de 2014 y las Región Judicial de Arecibo y Utuaado a partir de noviembre de 2014 comenzaron a registrar los datos de los casos criminales graves y los menos grave asociados, en el nuevo sistema, conocido como Sistema Unificado de Manejo y Administración de Casos (SUMAC-Criminal). En esta tabla se presentan los datos estadísticos de éste sistema.

N/A = No aplica

Fuente de información: Oficina de Administración de los Tribunales, Directoría de Operaciones, Oficina de Estadísticas y Directoría de Informática, Oficina de Análisis y Desarrollo de Sistemas.

**Tabla C-2 Movimiento de casos civiles**

Tribunal de Primera Instancia, Sala Superior: Año fiscal 2011-2012 a 2015-2016

Movimiento	Años fiscales				
	2011-2012	2012-2013	2013-2014	2014-2015	2015-2016
<b>Pendientes al comenzar el año</b>	<b>43,941</b>	<b>41,734</b>	<b>41,101</b>	<b>39,615</b>	<b>38,804</b>
<b>Presentados</b>	<b><u>69,987</u></b>	<b><u>71,656</u></b>	<b><u>69,629</u></b>	<b><u>68,403</u></b>	<b><u>61,542</u></b>
Originales	65,240	67,158	64,925	63,638	56,495
Reabiertos	3,582	3,398	3,484	3,480	3,604
Traslados	1,165	1,100	1,220	1,285	1,443
<b>Total de casos a resolver</b>	<b>113,928</b>	<b>113,390</b>	<b>110,730</b>	<b>108,018</b>	<b>100,346</b>
<b>Resueltos</b>	<b><u>72,194</u></b>	<b><u>72,289</u></b>	<b><u>71,115</u></b>	<b><u>69,214</u></b>	<b><u>64,799</u></b>
Archivos	22,930	23,274	22,933	21,472	20,341
Con lugar a la demanda	40,486	40,666	39,707	39,826	36,949
Estipulación	6,280	5,976	6,157	5,281	5,234
Sin lugar la demanda	1,397	1,286	1,092	1,324	790
Traslados	1,091	1,081	1,217	1,304	1,475
Otros*	10	6	9	7	10
<b>Pendientes al finalizar el año</b>	<b>41,734</b>	<b>41,101</b>	<b>39,615</b>	<b>38,804</b>	<b>35,547</b>

\*Incluye casos confirmados, revocados, transferidos al Tribunal de Apelaciones y otras disposiciones.

Fuente de información: Oficina de Administración de los Tribunales, Directoría de Operaciones, Oficina de Estadísticas

**Tabla C-3 Movimiento de casos civiles, por causa de acción**

Tribunal de Primera Instancia, Sala Superior: Año fiscal 2015-2016

Causa de acción	Pendientes a 7/1/2015	Casos presentados			Casos a resolver	Casos resueltos							Pendientes al 6/30/2016
		Originales	Otros*	Total		Archivos	Con lugar la demanda	Estipulación	Sin lugar la demanda	Traslados	Otros**	Total	
Accesión	41	31	1	32	73	11	8	4	1	1	-	25	48
Accidente de vehículo de motor	1,335	838	73	911	2,246	565	81	338	11	35	-	1,030	1,216
Acción para obligar arbitraje	5	4	-	4	9	4	1	2	-	-	-	7	2
Acción posesoria	3	2	-	2	5	1	1	-	-	-	-	2	3
Acciones bajo ley de contrato de distribución	12	5	1	6	18	2	1	-	1	2	-	6	12
Acciones bajo Ley de Monopolios	4	1	-	1	5	3	-	-	-	-	-	3	2
Aceptación de herencia a beneficio de inventario	13	20	1	21	34	4	10	-	-	1	-	15	19
Acometimiento, agresión, otro delito personal	7	8	-	8	15	1	2	2	-	-	-	5	10
Administración de Sociedad Legal de Gananciales	3	3	-	3	6	1	-	-	-	-	-	1	5
Administración judicial de bienes	9	19	1	20	29	3	14	-	-	-	-	17	12
Agresión	73	18	3	21	94	27	3	12	1	-	-	43	51
Arbitrios	6	9	3	12	18	3	1	1	-	1	-	6	12
Autorización judicial	72	86	11	97	169	27	88	1	1	3	-	120	49
Caídas	2,383	1,279	118	1,397	3,780	939	82	646	13	55	1	1,736	2,044
Cambio de nombre	83	291	9	300	383	19	298	-	4	2	-	323	60
Cancelación de pagaré extraviado	391	809	29	838	1,229	82	713	1	3	1	-	800	429
Cancelación de pagaré hipotecario extraviado	319	753	18	771	1,090	98	637	-	-	11	-	746	344
Cartas testamentarias	51	466	13	479	530	23	448	1	4	9	-	485	45
Citación de testigo	2	46	-	46	48	14	30	-	-	-	-	44	4
Cobro de dinero	5,019	6,186	853	7,039	12,058	3,132	3,197	612	36	216	-	7,193	4,865

**Tabla C-3 Movimiento de casos civiles, por causa de acción**

Tribunal de Primera Instancia, Sala Superior: Año fiscal 2015-2016

Causa de acción	Pendientes a 7/1/2015	Casos presentados			Casos a resolver	Casos resueltos							Pendientes al 6/30/2016
		Originales	Otros*	Total		Archivos	Con lugar la demanda	Estipulación	Sin lugar la demanda	Traslados	Otros**	Total	
Cobro de lo indebido	8	7	1	8	16	2	1	-	-	2	-	5	11
Código de Salud Mental	201	1,108	2	1,110	1,311	1,076	14	-	-	4	-	1,094	217
Código Orden Público - Ordenanzas Municipales en General	3	7	-	7	10	3	1	-	-	-	-	4	6
Comisionado de Instituciones Financieras	1	3	-	3	4	1	2	-	-	1	-	4	-
Confirmación de laudo emitido en arbitraje	20	19	-	19	39	9	8	-	3	-	-	20	19
Conservación de carreteras	17	12	1	13	30	6	3	2	-	1	-	12	18
Consignación a beneficio de menores	115	271	7	278	393	51	230	1	4	3	-	289	104
Consignación clásica	77	170	15	185	262	46	119	6	9	5	-	185	77
Consignación de reclamaciones opuestas	5	4	2	6	11	3	1	1	-	2	-	7	4
Consignación o depósito pago alquiler	6	42	2	44	50	1	37	-	-	1	-	39	11
Contribuciones	3	4	-	4	7	5	-	-	-	-	-	5	2
Controversias sobre estado civil	3	3	-	3	6	1	-	-	-	-	-	1	5
Corrección acta de matrimonio	16	42	1	43	59	2	54	-	-	1	-	57	2
Corrección acta de nacimiento	54	343	3	346	400	19	295	-	7	2	-	323	77
Corrección acta defunción	4	11	-	11	15	1	11	-	-	-	-	12	3
Corrección de asiento registro de la propiedad	13	7	1	8	21	1	6	-	-	1	-	8	13
Corrección de documentos en Registro Demográfico	3	1	-	1	4	1	1	-	-	-	-	2	2

**Tabla C-3 Movimiento de casos civiles, por causa de acción**

Tribunal de Primera Instancia, Sala Superior: Año fiscal 2015-2016

Causa de acción	Pendientes a 7/1/2015	Casos presentados			Casos a resolver	Casos resueltos							Pendientes al 6/30/2016
		Originales	Otros*	Total		Archivos	Con lugar la demanda	Estipulación	Sin lugar la demanda	Traslados	Otros**	Total	
Cumplimiento de especificaciones de contrato	55	28	3	31	86	18	11	5	-	1	-	35	51
Daños	2,736	1,146	194	1,340	4,076	1,004	133	377	53	74	1	1,642	2,434
Daños derechos propiedad intelectual	7	3	-	3	10	1	1	-	1	1	-	4	6
Daños ocasionados por animales	16	13	1	14	30	5	1	5	-	-	-	11	19
Daños ocasionados por incendio	16	6	2	8	24	3	2	3	-	2	-	10	14
Daños ocasionados por obras	54	22	3	25	79	15	4	4	-	3	-	26	53
Daños por contaminación	13	1	2	3	16	5	1	-	-	-	-	6	10
Daños por delitos criminales	19	4	1	5	24	4	2	1	1	-	-	8	16
Daños por incumplimiento de contrato	419	227	40	267	686	140	43	43	6	26	-	258	428
Daños por razón del empleo	55	24	8	32	87	19	2	3	1	3	-	28	59
Daños por vicios	20	6	1	7	27	11	1	3	1	1	-	17	10
Declaración de ausente	10	5	-	5	15	7	6	-	-	-	-	13	2
Declaración incapacidad / designación de tutor	4	4	-	4	8	5	1	-	-	1	-	7	1
Declaratoria de herederos	1,232	13,280	420	13,700	14,932	536	13,095	2	100	160	-	13,893	1,039
Declaratoria o negatoria de servidumbre	16	6	1	7	23	-	2	1	-	-	-	3	20
Defectos de manufactura	15	5	2	7	22	9	1	1	-	-	-	11	11
Desahucio	717	1,942	35	1,977	2,694	867	1,128	241	30	15	2	2,283	411
Desahucio por falta de pago	294	723	21	744	1,038	404	324	128	5	10	1	872	166
Deslinde	144	49	11	60	204	26	9	15	6	4	-	60	144
Despido ilegal	26	7	-	7	33	10	1	1	2	-	-	14	19
Despido injustificado	1,279	1,082	85	1,167	2,446	779	130	91	47	32	-	1,079	1,367

**Tabla C-3 Movimiento de casos civiles, por causa de acción**

Tribunal de Primera Instancia, Sala Superior: Año fiscal 2015-2016

Causa de acción	Pendientes a 7/1/2015	Casos presentados			Casos a resolver	Casos resueltos							Pendientes al 6/30/2016
		Originales	Otros*	Total		Archivos	Con lugar la demanda	Estipulación	Sin lugar la demanda	Traslados	Otros**	Total	
Despido por discrimen	41	44	2	46	87	32	12	2	-	4	-	50	37
Detención ilegal	43	18	3	21	64	20	5	7	1	1	-	34	30
Devolución de propiedad incautada ilegalmente	2	2	-	2	4	1	-	-	-	-	-	1	3
Discrimen	251	119	21	140	391	103	16	6	8	8	-	141	250
Disolución de embargo	3	2	-	2	5	4	-	-	-	-	-	4	1
División de comunidad	937	398	56	454	1,391	213	124	153	5	26	-	521	870
Dominio contradictorio	99	52	7	59	158	33	41	3	-	2	-	79	79
Ejecución de gravamen	3	5	-	5	8	1	1	-	-	-	-	2	6
Ejecución de hipoteca	8,109	10,900	1,954	12,854	20,963	4,879	7,540	1,245	8	104	2	13,778	7,185
Eliminación de registro de ofensores sexuales	9	20	2	22	31	5	15	-	1	1	-	22	9
Eliminación record crediticio	14	10	2	12	26	9	1	-	1	2	-	13	13
Eliminación record penal	151	837	21	858	1,009	61	746	-	10	16	-	833	176
Embargo ilegal	19	9	-	9	28	5	1	2	1	-	-	9	19
Enriquecimiento injusto	29	8	1	9	38	7	1	1	-	1	-	10	28
Exequátur (Convalidación)	45	90	6	96	141	18	79	2	-	3	-	102	39
Exhorto	-	4	-	4	4	1	3	-	-	-	-	4	-
Expediente de dominio	498	595	41	636	1,134	140	503	-	2	11	-	656	478
Expropiación a la inversa	38	8	3	11	49	12	2	3	-	2	-	19	30
Expropiación forzosa	679	98	23	121	800	10	258	23	-	-	-	291	509
Hábeas corpus	9	121	2	123	132	13	106	1	4	-	-	124	8
Hostigamiento sexual	33	5	3	8	41	8	4	6	1	1	-	20	21
Impericia profesional - otros	28	10	3	13	41	7	1	5	1	4	-	18	23
Impericia profesional abogado	9	9	2	11	20	8	-	-	-	2	-	10	10
Impericia profesional médico	773	304	36	340	1,113	289	11	54	6	21	-	381	732
Impugnación - Deficiencia a Tenor Ley 91	27	6	-	6	33	8	3	1	-	-	-	12	21
Impugnación de confiscación	590	412	52	464	1,054	181	270	1	28	14	-	494	560



**Tabla C-3 Movimiento de casos civiles, por causa de acción**

Tribunal de Primera Instancia, Sala Superior: Año fiscal 2015-2016

Causa de acción	Pendientes a 7/1/2015	Casos presentados			Casos a resolver	Casos resueltos							Pendientes al 6/30/2016
		Originales	Otros*	Total		Archivos	Con lugar la demanda	Estipulación	Sin lugar la demanda	Traslados	Otros**	Total	
Impugnación de declaratoria de herederos	4	-	-	-	4	2	-	-	-	-	-	2	2
Impugnación de escritura de compraventa	1	5	-	5	6	-	-	-	-	-	-	-	6
Impugnación de laudo	115	90	2	92	207	29	34	-	42	-	1	106	101
Impugnación de testamento	46	23	2	25	71	13	8	6	-	1	-	28	43
Impugnación en validez de ordenanza municipal	7	7	2	9	16	8	-	1	-	1	-	10	6
Impugnaciones en general	51	31	1	32	83	15	6	4	1	1	-	27	56
Incumplimiento de contrato	1,301	477	101	578	1,879	375	203	134	14	59	-	785	1,094
Injunction - Arpe	42	90	4	94	136	52	38	4	1	4	-	99	37
Injunction - Clásico	595	520	79	599	1,194	382	85	93	36	45	-	641	553
Injunction - Permisos Municipales Autónomos	26	97	1	98	124	50	45	10	-	-	-	105	19
Injunction - Perturbación y Menoscabo	5	1	2	3	8	2	1	1	-	1	-	5	3
Injunction - Posesorio	39	28	5	33	72	12	6	10	2	3	-	33	39
Injunction - Solicitud orden provisional	3	4	-	4	7	1	1	1	-	1	-	4	3
Inscripción registral	7	5	-	5	12	1	4	-	-	-	-	5	7
Inscripción tardía	11	33	4	37	48	3	32	-	1	-	-	36	12
Instar acción	33	18	1	19	52	17	3	4	1	1	-	26	26
Interferencia torticera	13	6	2	8	21	7	2	1	-	1	-	11	10
Interpelación Judicial o casos de sucesiones	6	9	-	9	15	1	5	-	-	-	-	6	9
Ley de Corporaciones	17	11	1	12	29	4	1	1	-	-	-	6	23
Ley de Municipio Autónomo	6	10	-	10	16	3	2	-	-	1	-	6	10
Ley Electoral	-	12	1	13	13	3	5	-	1	1	-	10	3
Libelo y calumnia	66	31	6	37	103	22	4	5	2	7	-	40	63

**Tabla C-3 Movimiento de casos civiles, por causa de acción**

Tribunal de Primera Instancia, Sala Superior: Año fiscal 2015-2016

Causa de acción	Pendientes a 7/1/2015	Casos presentados			Casos a resolver	Casos resueltos							Pendientes al 6/30/2016
		Originales	Otros*	Total		Archivos	Con lugar la demanda	Estipulación	Sin lugar la demanda	Traslados	Otros**	Total	
Licencia de portar arma	110	343	4	347	457	5	370	-	-	3	-	378	79
Liquidación de sociedad de gananciales	891	467	51	518	1,409	205	92	225	4	23	1	550	859
Liquidación de Sociedades Civiles	30	11	2	13	43	3	5	5	-	1	-	14	29
Mandamus	176	517	32	549	725	382	67	20	34	18	-	521	204
Negligencia en cuerpos de agua	7	3	-	3	10	1	-	1	-	-	-	2	8
Negligencia en establecimiento comercial	82	67	7	74	156	44	1	27	1	2	-	75	81
Negligencia en mantenimiento de cables eléctricos	24	11	1	12	36	5	2	8	-	-	-	15	21
Negligencia en mantenimiento de residencia, edificio, condominios	55	49	8	57	112	26	1	11	1	1	-	40	72
Negligencia por parte de maestros o escuela	61	13	5	18	79	12	-	9	2	3	-	26	53
Negligencias en servicios	277	127	13	140	417	107	13	30	4	8	-	162	255
Nombramiento de administrador judicial	12	5	1	6	18	2	1	1	-	1	-	5	13
Nombramiento de Síndico	1	3	-	3	4	2	1	-	-	-	-	3	1
Nombramientos de tutor o administrador	48	90	4	94	142	28	65	-	-	4	-	97	45
Nulidad de actuaciones	14	8	-	8	22	6	1	-	-	1	-	8	14
Nulidad de contrato	65	24	7	31	96	19	4	6	-	3	-	32	64
Nulidad de donación	14	1	-	1	15	4	2	2	-	-	-	8	7
Nulidad de escritura	59	13	5	18	77	19	5	8	1	2	-	35	42
Nulidad de sentencia	61	40	5	45	106	29	1	1	1	1	-	33	73
Nulidad de testamento	4	10	2	12	16	1	3	1	-	2	-	7	9

**Tabla C-3 Movimiento de casos civiles, por causa de acción**

Tribunal de Primera Instancia, Sala Superior: Año fiscal 2015-2016

Causa de acción	Pendientes a 7/1/2015	Casos presentados			Casos a resolver	Casos resueltos							Pendientes al 6/30/2016
		Originales	Otros*	Total		Archivos	Con lugar la demanda	Estipulación	Sin lugar la demanda	Traslados	Otros**	Total	
Nulidad por fraude a acreedores	11	2	1	3	14	5	-	-	-	-	-	5	9
Otorgamiento de escritura	18	16	2	18	36	3	7	-	1	1	-	12	24
Partición de herencia	966	407	58	465	1,431	187	148	117	2	24	-	478	953
Patentes	22	3	-	3	25	3	8	1	-	-	-	12	13
Perpetuar memoria	34	231	2	233	267	7	211	-	4	-	-	222	45
Persecución maliciosa	32	13	-	13	45	11	1	1	-	-	-	13	32
Petición de lanzamiento	-	12	1	13	13	5	4	1	-	-	-	10	3
Portación de armas	224	2,387	25	2,412	2,636	30	2,363	-	12	17	-	2,422	214
Prescripción adquisitiva	7	3	1	4	11	1	3	-	-	-	-	4	7
Presentación de testamento ológrafo	3	1	-	1	4	2	1	-	-	-	-	3	1
Procedimiento de liquidación de compañía de seguros	3	3	-	3	6	2	-	-	-	-	-	2	4
Procedimiento especial en cobro de contribuciones	3	1	1	2	5	1	1	-	-	-	-	2	3
Procedimiento especial en ejecución de orden final	22	84	1	85	107	59	22	5	1	1	-	88	19
Procedimiento para obligar a reclamante a litigar entre si	2	3	-	3	5	1	-	-	-	-	-	1	4
Propiedad inmueble	7	12	1	13	20	6	1	2	-	1	-	10	10
Protocolización de testamento	48	87	3	90	138	11	88	-	2	2	-	103	35
Ratificación de venta	3	9	1	10	13	2	2	-	-	1	-	5	8
Reanudación de tracto	14	6	1	7	21	2	6	-	-	-	1	9	12
Reclamación de billetes de lotería extraviados	8	4	-	4	12	3	-	-	1	-	-	4	8
Reclamación de derecho de solicitud para cumplir orden	7	24	-	24	31	13	11	1	-	1	-	26	5

**Tabla C-3 Movimiento de casos civiles, por causa de acción**

Tribunal de Primera Instancia, Sala Superior: Año fiscal 2015-2016

Causa de acción	Pendientes a 7/1/2015	Casos presentados			Casos a resolver	Casos resueltos							Pendientes al 6/30/2016	
		Originales	Otros*	Total		Archivos	Con lugar la demanda	Estipulación	Sin lugar la demanda	Traslados	Otros**	Total		
Reclamación de póliza de seguros	5	4	-	4	9	3	-	-	-	-	-	-	3	6
Reclamación de responsabilidad fiduciaria	12	2	1	3	15	1	-	2	-	-	-	-	3	12
Reclamación de salario	59	78	4	82	141	43	22	11	3	-	-	-	79	62
Reclamación de seguro social choferil	-	4	-	4	4	-	-	-	-	-	-	-	-	4
Reclamación de usufructo	6	-	-	-	6	-	-	2	-	-	-	-	2	4
Reclamación indemnización despido injustificado	59	78	3	81	140	27	13	12	8	2	-	-	62	78
Rectificación de cabida	2	9	1	10	12	-	1	-	-	1	-	-	2	10
Reforma de proceso de permisos en P.R.	11	25	2	27	38	14	6	5	-	1	-	-	26	12
Registración de automóvil	3	5	-	5	8	1	1	-	-	-	-	-	2	6
Registro ilegal	9	2	-	2	11	4	-	1	-	-	-	-	5	6
Reivindicación	135	47	11	58	193	24	17	12	4	4	-	-	61	132
Rendición de cuentas	15	4	1	5	20	7	2	1	-	1	-	-	11	9
Renovación de portación de armas	3	4	-	4	7	-	7	-	-	-	-	-	7	-
Renuncia, Aceptación, Sustitución, Remoción de Albacea	10	21	-	21	31	2	13	1	1	-	-	-	17	14
Reposesión - Radicada	27	27	3	30	57	8	23	5	1	-	-	-	37	20
Reposesión - Restitución	23	18	1	19	42	13	14	2	-	1	-	-	30	12
Repudiación de herencia	3	5	-	5	8	-	6	-	-	-	-	-	6	2
Rescisión de contrato	70	38	7	45	115	28	28	3	-	1	-	-	60	55
Resolución de contratos o acuerdos	26	20	4	24	50	13	1	3	-	-	-	-	17	33
Responsabilidad con invitados	42	31	4	35	77	28	3	12	2	1	-	-	46	31

**Tabla C-3 Movimiento de casos civiles, por causa de acción**

Tribunal de Primera Instancia, Sala Superior: Año fiscal 2015-2016

Causa de acción	Pendientes a 7/1/2015	Casos presentados			Casos a resolver	Casos resueltos							Pendientes al 6/30/2016
		Originales	Otros*	Total		Archivos	Con lugar la demanda	Estipulación	Sin lugar la demanda	Traslados	Otros**	Total	
Retracto legal	4	4	1	5	9	3	-	-	-	1	-	4	5
Revisión de agencias administrativas	36	25	6	31	67	25	7	3	2	3	-	40	27
Revisión de boleto de tránsito	195	356	18	374	569	3	451	-	104	3	-	561	8
Revisión de recusación electoral	-	101	1	102	102	31	-	-	3	-	-	34	68
Revisiones Comisión Estatal de Elecciones	3	37	2	39	42	10	5	13	10	-	-	38	4
Salarios	283	374	20	394	677	223	74	25	5	11	-	338	339
Saneamiento por defectos ocultos	5	3	1	4	9	1	2	-	-	2	-	5	4
Sentencia declaratoria	476	265	29	294	770	144	95	35	10	9	-	293	477
Sentencia por confesión	7	14	3	17	24	2	11	7	-	4	-	24	-
Sentencia por consentimiento	5	29	3	32	37	5	9	20	-	1	-	35	2
Servidumbre	4	2	-	2	6	1	1	-	-	-	-	2	4
Servidumbre de paso	52	15	1	16	68	11	5	6	1	-	-	23	45
Solicitud de corrección al Registro Demográfico	111	313	7	320	431	27	310	-	4	3	-	344	87
Solicitud de entrega de examen o documentos	2	13	-	13	15	3	11	-	-	-	-	14	1
Solicitud de licencia de posesión de arma de fuego	2	34	-	34	36	1	24	-	-	-	-	25	11
Solicitud de orden	174	289	11	300	474	133	141	34	14	7	-	329	145
Solicitud de reintegro	23	3	-	3	26	1	3	4	-	-	-	8	18
Solicitud para autorizar venta de propiedad	2	1	1	2	4	2	1	-	-	-	-	3	1
Solicitud para hacer cumplir orden	80	160	9	169	249	99	74	7	1	4	-	185	64

**Tabla C-3 Movimiento de casos civiles, por causa de acción**

Tribunal de Primera Instancia, Sala Superior: Año fiscal 2015-2016

Causa de acción	Pendientes a 7/1/2015	Casos presentados			Casos a resolver	Casos resueltos							Pendientes al 6/30/2016
		Originales	Otros*	Total		Archivos	Con lugar la demanda	Estipulación	Sin lugar la demanda	Traslados	Otros**	Total	
Solicitud para hacer cumplir orden de DACO	254	954	10	964	1,218	513	366	75	3	2	-	959	259
Solicitud para intervención quirúrgica	-	5	-	5	5	-	4	-	1	-	-	5	-
Subrogación	116	400	105	505	621	191	15	41	-	196	-	443	178
Subrogación FSE	36	47	3	50	86	22	1	10	-	4	-	37	49
Suspensión de servicios	3	3	2	5	8	1	-	-	-	1	-	2	6
Sustitución pagaré extraviado	48	66	5	71	119	15	67	1	-	-	-	83	36
Testamentos	1	15	1	16	17	-	15	-	-	1	-	16	1
Usucapión	34	16	2	18	52	12	12	-	-	1	-	25	27
Vicios de construcción	37	4	3	7	44	8	2	4	-	1	-	15	29
Violación de derechos civiles	353	173	40	213	566	185	11	26	11	34	-	267	299
Violación de reglamento de propiedad horizontal	13	13	1	14	27	9	2	-	-	-	-	11	16
Otras causas de acción***	140	124	22	146	286	65	38	24	2	11	-	140	146
<b>Total</b>	<b><u>38,804</u></b>	<b><u>56,495</u></b>	<b><u>5,047</u></b>	<b><u>61,542</u></b>	<b><u>100,346</u></b>	<b><u>20,341</u></b>	<b><u>36,949</u></b>	<b><u>5,234</u></b>	<b><u>790</u></b>	<b><u>1,475</u></b>	<b><u>10</u></b>	<b><u>64,799</u></b>	<b><u>35,547</u></b>

\* Incluye casos trasladados y reabiertos

\*\* Incluye casos confirmados, revocados, transferidos al Tribunal de Apelaciones y otras disposiciones.

\*\*\* El desglose de estos casos se encuentra en los archivos de la Oficina de Estadísticas de la Oficina de Administración de los Tribunales.

Fuente de información: Oficina de Administración de los Tribunales, Directoría de Operaciones, Oficina de Estadísticas

**Tabla C-4 Casos civiles archivados, por fundamento**

Tribunal de Primera Instancia, Sala Superior: Año fiscal 2015-2016

Fundamento de archivo	Total	Por ciento del total
Contra la Prueba o "Non Suit"	27	0.13
Desestimada	2,794	13.74
Desistimientos	11,175	54.94
Duplicidad	13	0.06
Inactividad o Abandono (Regla 39.2 Y 4.3B)	1,344	6.61
Paralizados los Procedimientos	466	2.29
Otros*	4,522	22.23
<b>Total</b>	<b><u>20,341</u></b>	<b><u>100.00</u></b>

\* Incluye el archivo por cambio de materia y otros no especificados.

Fuente de información: Oficina de Administración de los Tribunales, Directoría de Operaciones, Oficina de Estadísticas

**Tabla C-5 Movimiento de casos civiles, por sala**  
**Tribunal de Primera Instancia, Sala Superior: Año fiscal 2015-2016**

Sala	Pendientes a 7/1/2015	Casos presentados			Casos a resolver	Casos resueltos							Pendientes al 6/30/2016
		Originales	Otros*	Total		Archivos	Con lugar la demanda	Estipulación	Sin lugar la demanda	Traslados	Otros**	Total	
Adjuntas	25	192	19	211	236	30	167	7	6	3	-	213	23
Aguadilla	1,280	2,409	211	2,620	3,900	663	1,690	158	34	129	-	2,674	1,226
Aibonito	637	724	95	819	1,456	226	422	70	29	47	-	794	662
Añasco	79	230	11	241	320	42	202	12	1	6	-	263	57
Arecibo	2,215	2,924	288	3,212	5,427	1,107	2,051	312	114	45	1	3,630	1,797
Bayamón	6,383	7,624	698	8,322	14,705	3,264	4,498	858	51	161	1	8,833	5,872
Cabo Rojo	212	555	37	592	804	90	430	27	7	15	-	569	235
Caguas	2,484	4,391	580	4,971	7,455	1,563	2,849	365	45	68	3	4,893	2,562
Camuy	149	881	13	894	1,043	149	698	27	-	7	-	881	162
Carolina	4,004	5,331	576	5,907	9,911	1,895	3,655	397	56	57	-	6,060	3,851
Cayey	100	338	25	363	463	33	289	6	2	6	-	336	127
Ciales	114	303	20	323	437	70	235	16	-	4	-	325	112
Coamo	177	268	28	296	473	86	238	17	4	3	-	348	125
Comerío	74	229	13	242	316	49	180	7	1	2	-	239	77
Fajardo	1,118	1,375	142	1,517	2,635	409	1,075	157	23	28	-	1,692	943
Guayama	1,264	1,386	195	1,581	2,845	574	797	123	47	42	-	1,583	1,262
Guayanilla	49	226	21	247	296	41	212	-	-	10	-	263	33
Guaynabo	681	732	52	784	1,465	532	447	65	2	33	-	1,079	386
Humacao	1,493	1,815	165	1,980	3,473	605	1,252	209	22	27	-	2,115	1,358
Juana Díaz	111	488	20	508	619	118	376	-	12	5	-	511	108
Lares	67	167	12	179	246	39	133	6	3	8	-	189	57



**Tabla C-5 Movimiento de casos civiles, por sala**  
**Tribunal de Primera Instancia, Sala Superior: Año fiscal 2015-2016**

Sala	Pendientes a 7/1/2015	Casos presentados			Casos a resolver	Casos resueltos							Pendientes al 6/30/2016
		Originales	Otros*	Total		Archivos	Con lugar la demanda	Estipulación	Sin lugar la demanda	Traslados	Otros**	Total	
Manatí	185	648	28	676	861	141	500	44	-	13	-	698	163
Mayagüez	1,874	1,983	208	2,191	4,065	773	1,272	351	26	30	-	2,452	1,613
Orocovis	44	88	5	93	137	17	64	1	3	-	-	85	52
Patillas	93	116	5	121	214	29	125	4	1	2	-	161	53
Ponce	2,331	4,376	291	4,667	6,998	1,565	2,467	387	41	114	1	4,575	2,423
Río Grande	510	681	81	762	1,272	217	471	46	8	14	-	756	516
Salinas	60	213	8	221	281	34	162	-	2	2	-	200	81
San Germán	168	697	47	744	912	128	555	37	3	35	-	758	154
San Juan	8,495	10,648	890	11,538	20,033	4,895	5,668	1,313	219	456	3	12,554	7,479
San Lorenzo	331	392	37	429	760	110	378	21	1	8	-	518	242
San Sebastián	211	589	32	621	832	81	560	33	8	18	-	700	132
Toa Alta	743	1,478	93	1,571	2,314	337	1,275	45	-	32	-	1,689	625
Utuado	442	507	54	561	1,003	162	317	73	16	24	1	593	410
Vega Baja	274	734	1	735	1,009	113	589	19	-	7	-	728	281
Vieques	118	103	11	114	232	41	85	6	1	2	-	135	97
Yabucoa	78	302	9	311	389	45	251	9	1	2	-	308	81
Yauco	131	352	26	378	509	68	314	6	1	10	-	399	110
<b>Total</b>	<b>38,804</b>	<b>56,495</b>	<b>5,047</b>	<b>61,542</b>	<b>100,346</b>	<b>20,341</b>	<b>36,949</b>	<b>5,234</b>	<b>790</b>	<b>1,475</b>	<b>10</b>	<b>64,799</b>	<b>35,547</b>

\* Incluye casos trasladados y reabiertos.

\*\* Incluye casos confirmados, revocados, transferidos al Tribunal de Apelaciones y otras disposiciones.

Fuente de información: Oficina de Administración de los Tribunales, Directoría de Operaciones, Oficina de Estadísticas

**Tabla C-6 Movimiento de casos criminales**

Tribunal de Primera Instancia, Sala Superior: Años fiscales 2011-2012 a 2015-2016  
Según registrado en Sistema Integrado de Manejo de Estadísticas de Casos (SIMEC)†

Movimiento	Años fiscales				
	2011-2012	2012-2013	2013-2014†	2014-2015†	2015-2016†
<b>Pendientes al comenzar el año</b>	<b>18,259</b>	<b>16,274</b>	<b>14,068</b>	<b>14,018</b>	<b>12,031</b>
<b>Presentados</b>	<b><u>51,141</u></b>	<b><u>46,141</u></b>	<b><u>45,450</u></b>	<b><u>35,141</u></b>	<b><u>30,122</u></b>
Originales	47,917	42,758	40,902	31,545	27,137
Reabiertos	2,544	2,711	3,814	3,057	2,554
Traslados	680	672	734	539	431
<b>Total de casos a resolver</b>	<b>69,400</b>	<b>62,415</b>	<b>59,518</b>	<b>49,159</b>	<b>42,153</b>
<b>Resueltos</b>	<b><u>53,126</u></b>	<b><u>48,347</u></b>	<b><u>45,500</u></b>	<b><u>37,128</u></b>	<b><u>30,743</u></b>
Absoluciones	1,880	1,835	1,932	1,514	1,327
Archivados	18,679	16,553	16,909	14,716	11,483
Condenas	31,107	28,636	25,338	20,048	17,213
Traslados	760	725	734	498	418
Otros*	700	598	587	352	302
<b>Pendientes al finalizar el año</b>	<b>16,274</b>	<b>14,068</b>	<b>14,018</b>	<b>12,031</b>	<b>11,410</b>

†La Rama Judicial de Puerto Rico cuenta con un Sistema Integrado para el Manejo de Estadísticas de Casos (SIMEC) para la producción de los datos estadísticos de los casos que se presentan y resuelven en las salas del Tribunal de Primera Instancia. La Región Judicial de Bayamón a partir de abril de 2014 y las Regiones Judiciales de Arecibo y Utuado a partir de noviembre de 2014 comenzaron a registrar los datos de los casos criminales graves y los menos grave, en un nuevo sistema, conocido como Sistema Unificado de Manejo y Administración de Casos (SUMAC-Criminal). Es por esta razón que se presentan los datos estadísticos en tablas separadas. La Tabla C-6S a continuación presenta los datos estadísticos registrados en ese sistema.

\*Incluye casos revocados, restricción terapéutica o domiciliaria y otras disposiciones.

Fuente de información: Oficina de Administración de los Tribunales, Directoría de Operaciones, Oficina de Estadísticas

**Tabla C-6S Movimiento de casos criminales**

Tribunal de Primera Instancia, Sala Superior: Años fiscales 2011-2012 a 2015-2016  
Según registrado en el Sistema Unificado de Manejo y Administración de Casos  
(SUMAC-Criminal)†

Movimiento	Años fiscales				
	2011-2012	2012-2013	2013-2014	2014-2015	2015-2016
<b>Pendientes al comenzar el año</b>	<b>N/A</b>	<b>N/A</b>	<b>-</b>	<b>896</b>	<b>3,229</b>
<b>Presentados</b>	<b>N/A</b>	<b>N/A</b>	<b><u>1,074</u></b>	<b><u>6,141</u></b>	<b><u>4,282</u></b>
Original	N/A	N/A	1,074	6,141	4,282
Reabierto	N/A	N/A	-	N/A	N/A
Traslados	N/A	N/A	-	N/A	N/A
<b>Total de casos a resolver</b>	<b>N/A</b>	<b>N/A</b>	<b><u>1,074</u></b>	<b><u>7,037</u></b>	<b><u>7,511</u></b>
<b>Resueltos</b>	<b>N/A</b>	<b>N/A</b>	<b><u>169</u></b>	<b><u>3,649</u></b>	<b><u>4,385</u></b>
Absoluciones	N/A	N/A	-	88	259
Archivos	N/A	N/A	11	1,072	1,196
Condenas	N/A	N/A	158	2,489	2,930
Otros	N/A	N/A	-	-	-
<b>Pendientes al finalizar el año</b>	<b>N/A</b>	<b>N/A</b>	<b><u>914</u></b>	<b><u>3,388</u></b>	<b><u>3,126</u></b>

†La Región Judicial de Bayamón a partir de abril de 2014 y las Regiones Judiciales de Arecibo y Utuado a partir de noviembre de 2014 comenzaron a registrar los datos de los casos criminales graves y los menos grave asociados, en el nuevo sistema, conocido como Sistema Unificado de Manejo y Administración de Casos (SUMAC-Criminal). En esta tabla se presentan los datos estadísticos de éste sistema.

N/A= No aplica

Fuente de información: Oficina de Administración de los Tribunales, Directoría de Operaciones, Oficina de Estadísticas y Directoría de Informática, Oficina de Análisis y Desarrollo de Sistemas.

**Tabla C-7 Movimiento de casos criminales, por sala y grado de delito**

Tribunal de Primera Instancia, Sala Superior: Año fiscal 2015-2016

Según registrado en Sistema Integrado de Manejo de Estadísticas de Casos (SIMEC)†

Sala y grado de delito	Pendientes a 7/1/2015	Casos presentados			Casos a resolver	Casos resueltos						Pendientes al 6/30/2016
		Originales	Otros*	Total		Condenas	Absoluciones	Archivos	Traslados	Otros**	Total	
<b>Adjuntas</b>	<b>49</b>	<b>118</b>	<b>4</b>	<b>122</b>	<b>171</b>	<b>31</b>	<b>2</b>	<b>113</b>	<b>7</b>	-	<b>153</b>	<b>18</b>
Menos Grave	49	118	4	122	171	31	2	113	7	-	153	18
<b>Aguadilla</b>	<b>529</b>	<b>2,003</b>	<b>172</b>	<b>2,175</b>	<b>2,704</b>	<b>1,562</b>	<b>172</b>	<b>401</b>	<b>124</b>	-	<b>2,259</b>	<b>445</b>
Grave	374	1,244	24	1,268	1,642	1,136	135	73	-	-	1,344	298
Menos Grave	155	759	148	907	1,062	426	37	328	124	-	915	147
<b>Aibonito</b>	<b>770</b>	<b>1,044</b>	<b>22</b>	<b>1,066</b>	<b>1,836</b>	<b>1,012</b>	<b>17</b>	<b>373</b>	<b>10</b>	<b>16</b>	<b>1,428</b>	<b>408</b>
Grave	629	760	5	765	1,394	834	12	202	7	16	1,071	323
Menos Grave	141	284	17	301	442	178	5	171	3	-	357	85
<b>Añasco</b>	<b>21</b>	<b>60</b>	<b>2</b>	<b>62</b>	<b>83</b>	<b>17</b>	<b>1</b>	<b>38</b>	<b>4</b>	-	<b>60</b>	<b>23</b>
Menos Grave	21	60	2	62	83	17	1	38	4	-	60	23
<b>Arecibo</b>	<b>459</b>	<b>935</b>	<b>69</b>	<b>1,004</b>	<b>1,463</b>	<b>429</b>	<b>72</b>	<b>407</b>	<b>4</b>	-	<b>912</b>	<b>551</b>
Grave	247	471	31	502	749	330	28	107	-	-	465	284
Menos Grave	212	464	38	502	714	99	44	300	4	-	447	267
<b>Bayamón</b>	<b>523</b>	<b>1,588</b>	<b>541</b>	<b>2,129</b>	<b>2,652</b>	<b>847</b>	<b>20</b>	<b>604</b>	<b>1</b>	<b>107</b>	<b>1,579</b>	<b>1,073</b>
Grave	183	1,010	476	1,486	1,669	709	15	273	-	92	1,089	580
Menos Grave	340	578	65	643	983	138	5	331	1	15	490	493
<b>Cabo Rojo</b>	<b>35</b>	<b>93</b>	<b>9</b>	<b>102</b>	<b>137</b>	<b>24</b>	<b>4</b>	<b>70</b>	<b>7</b>	-	<b>105</b>	<b>32</b>
Menos Grave	35	93	9	102	137	24	4	70	7	-	105	32
<b>Caguas</b>	<b>899</b>	<b>2,510</b>	<b>187</b>	<b>2,697</b>	<b>3,596</b>	<b>1,493</b>	<b>127</b>	<b>1,121</b>	<b>16</b>	<b>65</b>	<b>2,822</b>	<b>774</b>
Grave	557	1,750	147	1,897	2,454	1,260	79	546	11	64	1,960	494
Menos Grave	342	760	40	800	1,142	233	48	575	5	1	862	280
<b>Camuy</b>	<b>78</b>	<b>303</b>	<b>2</b>	<b>305</b>	<b>383</b>	<b>139</b>	<b>2</b>	<b>194</b>	<b>2</b>	<b>1</b>	<b>338</b>	<b>45</b>
Menos Grave	78	303	2	305	383	139	2	194	2	1	338	45
<b>Carolina</b>	<b>1,015</b>	<b>2,264</b>	<b>72</b>	<b>2,336</b>	<b>3,351</b>	<b>1,178</b>	<b>138</b>	<b>943</b>	<b>5</b>	<b>36</b>	<b>2,300</b>	<b>1,051</b>
Grave	509	1,249	25	1,274	1,783	798	111	302	4	12	1,227	556
Menos Grave	506	1,015	47	1,062	1,568	380	27	641	1	24	1,073	495
<b>Cayey</b>	<b>74</b>	<b>122</b>	<b>2</b>	<b>124</b>	<b>198</b>	<b>37</b>	<b>3</b>	<b>109</b>	<b>29</b>	-	<b>178</b>	<b>20</b>
Grave	-	1	-	1	1	-	-	1	-	-	1	-
Menos Grave	74	121	2	123	197	37	3	108	29	-	177	20

**Tabla C-7 Movimiento de casos criminales, por sala y grado de delito**

Tribunal de Primera Instancia, Sala Superior: Año fiscal 2015-2016

Según registrado en Sistema Integrado de Manejo de Estadísticas de Casos (SIMEC)†

Sala y grado de delito	Pendientes a 7/1/2015	Casos presentados			Casos a resolver	Casos resueltos						Pendientes al 6/30/2016
		Originales	Otros*	Total		Condenas	Absoluciones	Archivos	Traslados	Otros**	Total	
<b>Ciales</b>	<b><u>102</u></b>	<b><u>187</u></b>	<b><u>10</u></b>	<b><u>197</u></b>	<b><u>299</u></b>	<b><u>64</u></b>	<b><u>10</u></b>	<b><u>166</u></b>	-	-	<b><u>240</u></b>	<b><u>59</u></b>
Menos Grave	102	187	10	197	299	64	10	166	-	-	240	59
<b>Coamo</b>	<b><u>30</u></b>	<b><u>127</u></b>	<b><u>1</u></b>	<b><u>128</u></b>	<b><u>158</u></b>	<b><u>28</u></b>	<b><u>1</u></b>	<b><u>95</u></b>	<b><u>4</u></b>	-	<b><u>128</u></b>	<b><u>30</u></b>
Menos Grave	30	127	1	128	158	28	1	95	4	-	128	30
<b>Comerio</b>	<b><u>50</u></b>	<b><u>125</u></b>	<b><u>20</u></b>	<b><u>145</u></b>	<b><u>195</u></b>	<b><u>12</u></b>	<b><u>2</u></b>	<b><u>114</u></b>	<b><u>1</u></b>	-	<b><u>129</u></b>	<b><u>66</u></b>
Menos Grave	50	125	20	145	195	12	2	114	1	-	129	66
<b>Fajardo</b>	<b><u>931</u></b>	<b><u>1,097</u></b>	<b><u>302</u></b>	<b><u>1,399</u></b>	<b><u>2,330</u></b>	<b><u>783</u></b>	<b><u>81</u></b>	<b><u>630</u></b>	<b><u>7</u></b>	-	<b><u>1,501</u></b>	<b><u>829</u></b>
Grave	662	749	259	1,008	1,670	595	56	411	7	-	1,069	601
Menos Grave	269	348	43	391	660	188	25	219	-	-	432	228
<b>Guayama</b>	<b><u>1,403</u></b>	<b><u>2,278</u></b>	<b><u>140</u></b>	<b><u>2,418</u></b>	<b><u>3,821</u></b>	<b><u>1,533</u></b>	<b><u>97</u></b>	<b><u>635</u></b>	<b><u>2</u></b>	<b><u>14</u></b>	<b><u>2,281</u></b>	<b><u>1,540</u></b>
Grave	1,215	1,960	99	2,059	3,274	1,375	76	427	1	12	1,891	1,383
Menos Grave	188	318	41	359	547	158	21	208	1	2	390	157
<b>Guayanilla</b>	<b><u>19</u></b>	<b><u>146</u></b>	<b><u>9</u></b>	<b><u>155</u></b>	<b><u>174</u></b>	<b><u>31</u></b>	<b><u>14</u></b>	<b><u>89</u></b>	<b><u>4</u></b>	-	<b><u>138</u></b>	<b><u>36</u></b>
Menos Grave	19	146	9	155	174	31	14	89	4	-	138	36
<b>Guaynabo</b>	<b><u>86</u></b>	<b><u>211</u></b>	<b><u>2</u></b>	<b><u>213</u></b>	<b><u>299</u></b>	<b><u>59</u></b>	<b><u>7</u></b>	<b><u>184</u></b>	-	<b><u>12</u></b>	<b><u>262</u></b>	<b><u>37</u></b>
Menos Grave	86	211	2	213	299	59	7	184	-	12	262	37
<b>Humacao</b>	<b><u>452</u></b>	<b><u>1,301</u></b>	<b><u>238</u></b>	<b><u>1,539</u></b>	<b><u>1,991</u></b>	<b><u>907</u></b>	<b><u>67</u></b>	<b><u>632</u></b>	<b><u>7</u></b>	-	<b><u>1,613</u></b>	<b><u>378</u></b>
Grave	295	823	83	906	1,201	736	56	135	4	-	931	270
Menos Grave	157	478	155	633	790	171	11	497	3	-	682	108
<b>Juana Díaz</b>	<b><u>48</u></b>	<b><u>198</u></b>	<b><u>4</u></b>	<b><u>202</u></b>	<b><u>250</u></b>	<b><u>73</u></b>	<b><u>11</u></b>	<b><u>122</u></b>	<b><u>3</u></b>	-	<b><u>209</u></b>	<b><u>41</u></b>
Menos Grave	48	198	4	202	250	73	11	122	3	-	209	41
<b>Lares</b>	<b><u>25</u></b>	<b><u>83</u></b>	<b><u>2</u></b>	<b><u>85</u></b>	<b><u>110</u></b>	<b><u>24</u></b>	<b><u>6</u></b>	<b><u>62</u></b>	-	-	<b><u>92</u></b>	<b><u>18</u></b>
Menos Grave	25	83	2	85	110	24	6	62	-	-	92	18
<b>Manatí</b>	<b><u>164</u></b>	<b><u>323</u></b>	-	<b><u>323</u></b>	<b><u>487</u></b>	<b><u>143</u></b>	<b><u>10</u></b>	<b><u>238</u></b>	<b><u>2</u></b>	<b><u>1</u></b>	<b><u>394</u></b>	<b><u>93</u></b>
Menos Grave	164	323	-	323	487	143	10	238	2	1	394	93
<b>Mayagüez</b>	<b><u>1,263</u></b>	<b><u>2,531</u></b>	<b><u>68</u></b>	<b><u>2,599</u></b>	<b><u>3,862</u></b>	<b><u>1,960</u></b>	<b><u>149</u></b>	<b><u>467</u></b>	<b><u>47</u></b>	-	<b><u>2,623</u></b>	<b><u>1,239</u></b>
Grave	922	1,672	22	1,694	2,616	1,422	106	156	-	-	1,684	932
Menos Grave	341	859	46	905	1,246	538	43	311	47	-	939	307

**Tabla C-7 Movimiento de casos criminales, por sala y grado de delito**

Tribunal de Primera Instancia, Sala Superior: Año fiscal 2015-2016

Según registrado en Sistema Integrado de Manejo de Estadísticas de Casos (SIMEC)†

Sala y grado de delito	Pendientes a 7/1/2015	Casos presentados			Casos a resolver	Casos resueltos						Pendientes al 6/30/2016
		Originales	Otros*	Total		Condenas	Absoluciones	Archivos	Traslados	Otros**	Total	
<b>Orocovis</b>	<b>60</b>	<b>55</b>	-	<b>55</b>	<b>115</b>	<b>6</b>	-	<b>81</b>	<b>1</b>	-	<b>88</b>	<b>27</b>
Menos Grave	60	55	-	55	115	6	-	81	1	-	88	27
<b>Patillas</b>	<b>15</b>	<b>56</b>	-	<b>56</b>	<b>71</b>	<b>19</b>	-	<b>35</b>	<b>1</b>	-	<b>55</b>	<b>16</b>
Menos Grave	15	56	-	56	71	19	-	35	1	-	55	16
<b>Ponce</b>	<b>833</b>	<b>2,261</b>	<b>366</b>	<b>2,627</b>	<b>3,460</b>	<b>1,584</b>	<b>156</b>	<b>968</b>	<b>12</b>	<b>28</b>	<b>2,748</b>	<b>712</b>
Grave	539	1,507	118	1,625	2,164	1,219	120	311	9	28	1,687	477
Menos Grave	294	754	248	1,002	1,296	365	36	657	3	-	1,061	235
<b>Río Grande</b>	<b>20</b>	<b>78</b>	-	<b>78</b>	<b>98</b>	<b>22</b>	<b>1</b>	<b>47</b>	<b>1</b>	-	<b>71</b>	<b>27</b>
Menos Grave	20	78	-	78	98	22	1	47	1	-	71	27
<b>Salinas</b>	<b>21</b>	<b>70</b>	<b>1</b>	<b>71</b>	<b>92</b>	<b>9</b>	<b>6</b>	<b>62</b>	-	-	<b>77</b>	<b>15</b>
Menos Grave	21	70	1	71	92	9	6	62	-	-	77	15
<b>San Germán</b>	<b>78</b>	<b>215</b>	<b>31</b>	<b>246</b>	<b>324</b>	<b>50</b>	<b>10</b>	<b>156</b>	<b>24</b>	-	<b>240</b>	<b>84</b>
Menos Grave	78	215	31	246	324	50	10	156	24	-	240	84
<b>San Juan</b>	<b>1,218</b>	<b>3,395</b>	<b>636</b>	<b>4,031</b>	<b>5,249</b>	<b>2,634</b>	<b>51</b>	<b>1,398</b>	<b>22</b>	<b>19</b>	<b>4,124</b>	<b>1,125</b>
Grave	891	2,127	576	2,703	3,594	2,101	39	662	21	-	2,823	771
Menos Grave	327	1,268	60	1,328	1,655	533	12	736	1	19	1,301	354
<b>San Lorenzo</b>	<b>108</b>	<b>150</b>	<b>1</b>	<b>151</b>	<b>259</b>	<b>29</b>	<b>7</b>	<b>143</b>	-	-	<b>179</b>	<b>80</b>
Menos Grave	108	150	1	151	259	29	7	143	-	-	179	80
<b>San Sebastián</b>	<b>55</b>	<b>191</b>	<b>10</b>	<b>201</b>	<b>256</b>	<b>82</b>	<b>22</b>	<b>115</b>	<b>5</b>	-	<b>224</b>	<b>32</b>
Menos Grave	55	191	10	201	256	82	22	115	5	-	224	32
<b>Toa Alta</b>	<b>337</b>	<b>317</b>	-	<b>317</b>	<b>654</b>	<b>67</b>	<b>22</b>	<b>302</b>	<b>9</b>	<b>3</b>	<b>403</b>	<b>251</b>
Menos Grave	337	317	-	317	654	67	22	302	9	3	403	251
<b>Utuado</b>	<b>128</b>	<b>297</b>	<b>54</b>	<b>351</b>	<b>479</b>	<b>201</b>	<b>13</b>	<b>112</b>	<b>42</b>	-	<b>368</b>	<b>111</b>
Grave	67	135	1	136	203	113	8	17	-	-	138	65
Menos Grave	61	162	53	215	276	88	5	95	42	-	230	46
<b>Vega Baja</b>	<b>65</b>	<b>178</b>	<b>1</b>	<b>179</b>	<b>244</b>	<b>59</b>	<b>5</b>	<b>121</b>	<b>3</b>	-	<b>188</b>	<b>56</b>
Menos Grave	65	178	1	179	244	59	5	121	3	-	188	56
<b>Vieques</b>	<b>8</b>	<b>25</b>	<b>2</b>	<b>27</b>	<b>35</b>	<b>3</b>	<b>1</b>	<b>21</b>	-	-	<b>25</b>	<b>10</b>
Menos Grave	8	25	2	27	35	3	1	21	-	-	25	10

## Tabla C-7 Movimiento de casos criminales, por sala y grado de delito

Tribunal de Primera Instancia, Sala Superior: Año fiscal 2015-2016

Según registrado en Sistema Integrado de Manejo de Estadísticas de Casos (SIMEC)†

Sala y grado de delito	Pendientes a 7/1/2015	Casos presentados			Casos a resolver	Casos resueltos						Pendientes al 6/30/2016
		Originales	Otros*	Total		Condenas	Absoluciones	Archivos	Traslados	Otros**	Total	
<b>Yabucoa</b>	<u>9</u>	<u>67</u>	-	<u>67</u>	<u>76</u>	<u>10</u>	<u>2</u>	<u>47</u>	-	-	<u>59</u>	<u>17</u>
Menos Grave	9	67	-	67	76	10	2	47	-	-	59	17
<b>Yauco</b>	<u>51</u>	<u>135</u>	<u>5</u>	<u>140</u>	<u>191</u>	<u>52</u>	<u>18</u>	<u>68</u>	<u>12</u>	-	<u>150</u>	<u>41</u>
Menos Grave	51	135	5	140	191	52	18	68	12	-	150	41
<b>Total</b>	<u>12,031</u>	<u>27,137</u>	<u>2,985</u>	<u>30,122</u>	<u>42,153</u>	<u>17,213</u>	<u>1,327</u>	<u>11,483</u>	<u>418</u>	<u>302</u>	<u>30,743</u>	<u>11,410</u>
Grave	7,090	15,458	1,866	17,324	24,414	12,628	841	3,623	64	224	17,380	7,034
Menos Grave	4,941	11,679	1,119	12,798	17,739	4,585	486	7,860	354	78	13,363	4,376

†La Rama Judicial de Puerto Rico cuenta con un Sistema Integrado para el Manejo de Estadísticas de Casos (SIMEC) para la producción de los datos estadísticos de los casos que se presentan y resuelven en las salas del Tribunal de Primera Instancia. La Región Judicial de Bayamón a partir de abril de 2014 y las Regiones Judiciales de Arecibo y Utuado a partir de noviembre de 2014 comenzaron a registrar los datos de criminal grave y menos grave asociados, en un nuevo sistema, conocido como Sistema Unificado de Manejo y Administración de Casos (SUMAC-Criminal). Es por esta razón que se presentan los datos en tablas separadas. La Tabla C-7S a continuación presenta los datos estadísticos registrados en ese sistema.

\* Incluye casos trasladados y reabiertos

\*\* Incluye casos revocados, restricción terapéutica o domiciliaria y otras disposiciones.

Fuente de información: Oficina de Administración de los Tribunales, Directoría de Operaciones, Oficina de Estadísticas

## Tabla C-7S Movimiento de casos criminales, por sala y grado de delito

Tribunal de Primera Instancia, Sala Superior: Año fiscal 2015-2016

Según registrado en el Sistema Unificado de Manejo y Administración de Casos (SUMAC-Criminal)<sup>‡</sup>

Sala y grado de delito	Pendientes a 7/1/2015	Casos presentados	Casos a resolver	Casos resueltos					Pendientes al 6/30/2016
				Condenas	Absoluciones	Archivos	Otros	Total	
<b>Arecibo</b>	<b><u>629</u></b>	<b><u>1,463</u></b>	<b><u>2,092</u></b>	<b><u>1,066</u></b>	<b><u>48</u></b>	<b><u>299</u></b>	-	<b><u>1,413</u></b>	<b><u>679</u></b>
Grave	378	1,193	1,571	877	43	204	-	1,124	447
Menos grave	251	270	521	189	5	95	-	289	232
<b>Bayamón</b>	<b><u>2,439</u></b>	<b><u>2,367</u></b>	<b><u>4,806</u></b>	<b><u>1,540</u></b>	<b><u>167</u></b>	<b><u>851</u></b>	-	<b><u>2,558</u></b>	<b><u>2,248</u></b>
Grave	1,871	1,902	3,773	1,315	136	623	-	2,074	1,699
Menos grave	568	465	1,033	225	31	228	-	484	549
<b>Utua do</b>	<b><u>161</u></b>	<b><u>452</u></b>	<b><u>613</u></b>	<b><u>324</u></b>	<b><u>44</u></b>	<b><u>46</u></b>	-	<b><u>414</u></b>	<b><u>199</u></b>
Grave	117	351	468	251	39	34	-	324	144
Menos grave	44	101	145	73	5	12	-	90	55
<b>Total</b>	<b><u>3,229</u></b>	<b><u>4,282</u></b>	<b><u>7,511</u></b>	<b><u>2,930</u></b>	<b><u>259</u></b>	<b><u>1,196</u></b>	-	<b><u>4,385</u></b>	<b><u>3,126</u></b>
Grave	2,366	3,446	5,812	2,443	218	861	-	3,522	2,290
Menos grave	863	836	1,699	487	41	335	-	863	836

<sup>‡</sup>La Región Judicial de Bayamón a partir de abril de 2014 y las Región Judicial de Arecibo y Utua do a partir de noviembre de 2014 comenzaron a registrar los datos de los casos criminales graves y los menos grave asociados, en el nuevo sistema, conocido como Sistema Unificado de Manejo y Administración de Casos (SUMAC-Criminal). En esta tabla se presentan los datos estadísticos de éste sistema.

Fuente de información: Oficina de Administración de los Tribunales, Directoría de Operaciones, Oficina de Estadísticas y Directoría de Informática, Oficina de Análisis y Desarrollo de Sistemas.



**Tabla C-8 Movimiento de casos criminales, por delito**

Tribunal de Primera Instancia, Sala Superior: Año fiscal 2015-2016

Según registrado en Sistema Integrado de Manejo de Estadísticas de Casos (SIMEC)†

DELITOS	Pendientes a 7/1/2015	Casos presentados			Casos a resolver	Casos resueltos						Pendientes al 6/30/2016
		Originales	Otros*	Total		Condenas	Absoluciones	Archivos	Traslados	Otros**	Total	
<b>DE LAS FALSAS ALARMAS E INTERFERENCIAS CON LOS SERVICIOS PUBLICOS</b>	<b><u>3</u></b>	<b><u>11</u></b>	-	<b><u>11</u></b>	<b><u>14</u></b>	<b><u>5</u></b>	-	<b><u>3</u></b>	-	-	<b><u>8</u></b>	<b><u>6</u></b>
Alarma falsa	1	3	-	3	4	2	-	2	-	-	4	-
Llamada telefónica falsa a sistemas de emergencia	1	3	-	3	4	1	-	1	-	-	2	2
Sabotaje de servicios públicos esenciales	-	5	-	5	5	1	-	-	-	-	1	4
Tentativa de sabotaje de servicios públicos esenciales	1	-	-	-	1	1	-	-	-	-	1	-
<b>DELITOS CONTRA EL ORDEN PUBLICO</b>	<b><u>769</u></b>	<b><u>1,754</u></b>	<b><u>94</u></b>	<b><u>1,848</u></b>	<b><u>2,617</u></b>	<b><u>846</u></b>	<b><u>123</u></b>	<b><u>992</u></b>	<b><u>49</u></b>	<b><u>17</u></b>	<b><u>2,027</u></b>	<b><u>590</u></b>
Alteración a la paz	372	891	33	924	1,296	272	78	610	20	13	993	303
Conspiración	39	36	4	40	79	34	2	20	-	1	57	22
Empleo de violencia o intimidación contra autoridad pública	17	175	7	182	199	49	5	20	-	-	74	125
Motín	3	27	-	27	30	7	2	-	-	-	9	21
Obstrucción de acceso o de labores en instituciones de enseñanza y de salud o edificios en donde se ofrecen servicios gubernamentales al público	4	12	-	12	16	2	2	12	-	-	16	-
Resistencia u obstrucción a la autoridad pública	231	509	44	553	784	390	25	298	24	2	739	45
Riesgo a la seguridad u orden público al disparar un arma de fuego	30	34	-	34	64	7	5	14	-	-	26	38
Tentativa de alteración a la paz	4	2	1	3	7	4	1	2	-	-	7	-
Tentativa de conspiración	2	-	-	-	2	2	-	-	-	-	2	-
Tentativa de empleo de violencia o intimidación contra autoridad pública	33	2	-	2	35	34	-	-	-	1	35	-
Tentativa de motín	6	-	-	-	6	6	-	-	-	-	6	-

**Tabla C-8 Movimiento de casos criminales, por delito**

Tribunal de Primera Instancia, Sala Superior: Año fiscal 2015-2016

Según registrado en Sistema Integrado de Manejo de Estadísticas de Casos (SIMEC)†

DELITOS	Pendientes a 7/1/2015	Casos presentados			Casos a resolver	Casos resueltos						Pendientes al 6/30/2016
		Originales	Otros*	Total		Condenas	Absoluciones	Archivos	Traslados	Otros**	Total	
Tentativa de resistencia u obstrucción a la autoridad pública	10	1	-	1	11	9	-	1	1	-	11	-
Tentativa de riesgo a la seguridad u orden público al disparar un arma de fuego	1	1	-	1	2	1	-	-	-	-	1	1
Tentativa de uso de disfraz en la comisión de delito	1	-	-	-	1	1	-	-	-	-	1	-
Uso de disfraz en la comisión de delito	16	64	5	69	85	28	3	15	4	-	50	35
<b>DELITOS CONTRA LA AUTORIDAD PUBLICA</b>	<b>16</b>	<b>1</b>	<b>6</b>	<b>7</b>	<b>23</b>	<b>1</b>	<b>-</b>	<b>8</b>	<b>-</b>	<b>-</b>	<b>9</b>	<b>14</b>
Compeler acto propio de su cargo	1	-	-	-	1	-	-	-	-	-	-	1
Empleo de violencia o intimidación contra autoridad pública	1	-	4	4	5	-	-	4	-	-	4	1
Resistencia u obstrucción a la autoridad pública	14	1	2	3	17	1	-	4	-	-	5	12
<b>DELITOS CONTRA LA FAMILIA</b>	<b>70</b>	<b>222</b>	<b>5</b>	<b>227</b>	<b>297</b>	<b>53</b>	<b>2</b>	<b>130</b>	<b>1</b>	<b>-</b>	<b>186</b>	<b>111</b>
Corrupción de menores	3	3	-	3	6	1	1	-	-	-	2	4
Incesto	-	3	1	4	4	3	-	1	-	-	4	-
Incumplimiento de obligación alimentaria a mayores	3	1	-	1	4	1	-	3	-	-	4	-
Incumplimiento de obligación alimentaria a menores	44	104	2	106	150	-	-	113	-	-	113	37
Negligencia en el cuidado de personas de edad avanzada e incapacitados	7	105	2	107	114	36	1	9	1	-	47	67
Privación ilegal de custodia	2	3	-	3	5	-	-	3	-	-	3	2
Tentativa de abandono de personas de edad avanzada e incapacitados	-	1	-	1	1	-	-	-	-	-	-	1
Tentativa de incumplimiento de obligación alimentaria a menores	-	1	-	1	1	-	-	1	-	-	1	-

**Tabla C-8 Movimiento de casos criminales, por delito**

Tribunal de Primera Instancia, Sala Superior: Año fiscal 2015-2016

Según registrado en Sistema Integrado de Manejo de Estadísticas de Casos (SIMEC)†

DELITOS	Pendientes a 7/1/2015	Casos presentados			Casos a resolver	Casos resueltos						Pendientes al 6/30/2016
		Originales	Otros*	Total		Condenas	Absoluciones	Archivos	Traslados	Otros**	Total	
Tentativa de negligencia en el cuidado de personas de edad avanzada e incapacitados	10	1	-	1	11	11	-	-	-	-	11	-
Tentativa de privación ilegal de custodia	1	-	-	-	1	1	-	-	-	-	1	-
<b>DELITOS CONTRA LA FE PUBLICA</b>	<b>12</b>	<b>27</b>	<b>109</b>	<b>136</b>	<b>148</b>	<b>87</b>	-	<b>25</b>	-	-	<b>112</b>	<b>36</b>
Falsificación de documentos	-	2	2	4	4	-	-	2	-	-	2	2
Falsificación de licencia, certificado y otros	1	-	-	-	1	-	-	1	-	-	1	-
Insuficiencia de fondos	9	-	19	19	28	1	-	19	-	-	20	8
Posesión y traspaso de documentos falsificados	2	2	87	89	91	86	-	2	-	-	88	3
Utilización ilegal de tarjetas de crédito	-	23	1	24	24	-	-	1	-	-	1	23
<b>DELITOS CONTRA LA FUNCION GUBERNAMENTAL</b>	<b>8</b>	<b>39</b>	-	<b>39</b>	<b>47</b>	<b>26</b>	<b>3</b>	<b>2</b>	-	-	<b>31</b>	<b>16</b>
Certificaciones falsas	-	1	-	1	1	-	-	-	-	-	-	1
Intervención indebida en la operación gubernamental	-	2	-	2	2	-	-	-	-	-	-	2
Malversación de fondos públicos	-	1	-	1	1	-	-	-	-	-	-	1
Negativa a contestar o suplir información fiscal	-	5	-	5	5	2	-	-	-	-	2	3
Negociación incompatible con el ejercicio del cargo público	-	7	-	7	7	6	-	1	-	-	7	-
Oferta de soborno	1	7	-	7	8	3	-	-	-	-	3	5
Soborno	5	2	-	2	7	-	3	-	-	-	3	4
Tentativa de soborno	1	-	-	-	1	1	-	-	-	-	1	-
Usurpación de cargo público	1	14	-	14	15	14	-	1	-	-	15	-
<b>DELITOS CONTRA LA FUNCION JUDICIAL</b>	<b>1,271</b>	<b>2,799</b>	<b>479</b>	<b>3,278</b>	<b>4,549</b>	<b>443</b>	<b>63</b>	<b>2,811</b>	<b>13</b>	<b>8</b>	<b>3,338</b>	<b>1,211</b>
Amenaza o intimidación a testigos	12	20	3	23	35	6	3	9	-	-	18	17

**Tabla C-8 Movimiento de casos criminales, por delito**

Tribunal de Primera Instancia, Sala Superior: Año fiscal 2015-2016

Según registrado en Sistema Integrado de Manejo de Estadísticas de Casos (SIMEC)†

DELITOS	Pendientes a 7/1/2015	Casos presentados			Casos a resolver	Casos resueltos						Pendientes al 6/30/2016
		Originales	Otros*	Total		Condenas	Absoluciones	Archivos	Traslados	Otros**	Total	
Conspiración, amenazas o atentados contra funcionarios de justicia o familiares	43	196	18	214	257	20	4	166	-	-	190	67
Declaración o alegación falsa sobre delito	9	38	2	40	49	26	2	12	1	1	42	7
Desacato	1,091	2,338	415	2,753	3,844	276	41	2,565	11	6	2,899	945
Destrucción de pruebas	24	51	1	52	76	21	7	12	-	1	41	35
Encubrimiento	2	8	1	9	11	2	1	2	-	-	5	6
Fraude o engaño sobre testigos	2	-	-	-	2	-	-	-	-	-	-	2
Fuga	1	18	2	20	21	4	1	5	1	-	11	10
Impedimento o persuasión de incomparecencia de testigo	-	2	-	2	2	-	-	-	-	-	-	2
Influir en jurados u otros	2	-	-	-	2	-	-	-	-	-	-	2
Manipulación o daño al sistema de supervisión electrónica	3	49	4	53	56	14	-	6	-	-	20	36
Perjurio	8	3	-	3	11	1	-	9	-	-	10	1
Posesión e introducción de objetos a establecimiento penal	18	57	30	87	105	14	2	12	-	-	28	77
Preparación de escritos falsos	-	7	2	9	9	2	-	5	-	-	7	2
Presentación de escritos falsos	3	-	1	1	4	1	2	1	-	-	4	-
Tentativa de amenazas o intimidación a testigos	1	-	-	-	1	1	-	-	-	-	1	-
Tentativa de conspiración, amenazas o atentados contra funcionarios de justicia o familiares	10	-	-	-	10	10	-	-	-	-	10	-
Tentativa de declaración o alegación falsa sobre delito	2	-	-	-	2	2	-	-	-	-	2	-
Tentativa de desacato	-	5	-	5	5	-	-	4	-	-	4	1
Tentativa de destrucción de pruebas	4	4	-	4	8	7	-	1	-	-	8	-

**Tabla C-8 Movimiento de casos criminales, por delito**

Tribunal de Primera Instancia, Sala Superior: Año fiscal 2015-2016

Según registrado en Sistema Integrado de Manejo de Estadísticas de Casos (SIMEC)†

DELITOS	Pendientes a 7/1/2015	Casos presentados			Casos a resolver	Casos resueltos						Pendientes al 6/30/2016
		Originales	Otros*	Total		Condenas	Absoluciones	Archivos	Traslados	Otros**	Total	
Tentativa de fuga	5	1	-	1	6	5	-	1	-	-	6	-
Tentativa de introducción de objetos a establecimiento penal	12	1	-	1	13	12	-	1	-	-	13	-
Tentativa de manipulación o daño al sistema de supervisión electrónica	13	-	-	-	13	13	-	-	-	-	13	-
Tentativa de perjurio	4	1	-	1	5	5	-	-	-	-	5	-
Tentativa de posesión e introducción de objetos a establecimiento penal	1	-	-	-	1	1	-	-	-	-	1	-
Uso de disfraz	1	-	-	-	1	-	-	-	-	-	-	1
<b>DELITOS CONTRA LA HONESTIDAD</b>	<b>6</b>	<b>12</b>	<b>19</b>	<b>31</b>	<b>37</b>	<b>6</b>	-	<b>15</b>	-	-	<b>21</b>	<b>16</b>
Actos lascivos o impúdicos	4	6	-	6	10	6	-	-	-	-	6	4
Exposiciones deshonestas	-	1	-	1	1	-	-	-	-	-	-	1
Proposición obscena	-	-	1	1	1	-	-	1	-	-	1	-
Prostitución	1	-	13	13	14	-	-	13	-	-	13	1
Proxenetismo, rufianismo, comercio de personas	1	-	-	-	1	-	-	-	-	-	-	1
Sodomía	-	-	1	1	1	-	-	-	-	-	-	1
Venta distribución condicionada	-	1	-	1	1	-	-	-	-	-	-	1
Violación	-	4	4	8	8	-	-	1	-	-	1	7
<b>DELITOS CONTRA LA INDEMNIDAD SEXUAL</b>	<b>249</b>	<b>367</b>	<b>18</b>	<b>385</b>	<b>634</b>	<b>289</b>	<b>31</b>	<b>49</b>	<b>6</b>	<b>7</b>	<b>382</b>	<b>252</b>
Acoso sexual	3	2	1	3	6	2	-	2	1	-	5	1
Actos lascivos	59	101	3	104	163	111	8	3	-	-	122	41
Agresión sexual	98	117	5	122	220	56	9	9	2	1	77	143
Envío, transportación, venta, distribución, publicación, exhibición o posesión de material obsceno	4	10	1	11	15	13	-	-	-	-	13	2
Exposiciones obscenas	23	50	-	50	73	23	4	13	2	6	48	25
Incesto	1	22	-	22	23	2	2	-	-	-	4	19

**Tabla C-8 Movimiento de casos criminales, por delito**

Tribunal de Primera Instancia, Sala Superior: Año fiscal 2015-2016

Según registrado en Sistema Integrado de Manejo de Estadísticas de Casos (SIMEC)†

DELITOS	Pendientes a 7/1/2015	Casos presentados			Casos a resolver	Casos resueltos						Pendientes al 6/30/2016
		Originales	Otros*	Total		Condenas	Absoluciones	Archivos	Traslados	Otros**	Total	
Producción de pornografía infantil	-	1	-	1	1	-	-	1	-	-	1	-
Proposición obscena	1	4	-	4	5	2	-	3	-	-	5	-
Prostitución	36	44	5	49	85	49	6	17	1	-	73	12
Proxenetismo, rufianismo y comercio de personas	1	8	2	10	11	3	1	-	-	-	4	7
Tentativa de actos lascivos	8	-	1	1	9	9	-	-	-	-	9	-
Tentativa de agresión sexual	9	3	-	3	12	12	-	-	-	-	12	-
Tentativa de incesto	4	-	-	-	4	4	-	-	-	-	4	-
Transmisión o retransmisión de material obsceno o pornografía infantil	2	5	-	5	7	3	1	1	-	-	5	2
<b>DELITOS CONTRA LA INTEGRIDAD CORPORAL</b>	<b>638</b>	<b>1,553</b>	<b>98</b>	<b>1,651</b>	<b>2,289</b>	<b>784</b>	<b>115</b>	<b>831</b>	<b>62</b>	<b>20</b>	<b>1,812</b>	<b>477</b>
Agresión	481	1,300	70	1,370	1,851	581	101	758	57	15	1,512	339
Agresión agravada	14	-	8	8	22	1	-	9	-	1	11	11
Agresión grave	31	124	6	130	161	58	6	21	-	1	86	75
Agresión grave atenuada	5	9	-	9	14	13	-	1	-	-	14	-
Agresión simple	27	4	4	8	35	1	-	11	-	-	12	23
Lesión negligente	16	78	3	81	97	49	5	14	1	1	70	27
Tentativa de agresión	10	27	5	32	42	21	1	14	4	1	41	1
Tentativa de agresión grave	35	10	2	12	47	43	2	2	-	-	47	-
Tentativa de agresión grave atenuada	9	1	-	1	10	8	-	1	-	1	10	-
Tentativa de agresión simple	1	-	-	-	1	-	-	-	-	-	-	1
Tentativa de lesión negligente	9	-	-	-	9	9	-	-	-	-	9	-
<b>DELITOS CONTRA LA PROPIEDAD</b>	<b>76</b>	<b>17</b>	<b>139</b>	<b>156</b>	<b>232</b>	<b>131</b>	<b>6</b>	<b>69</b>	<b>-</b>	<b>1</b>	<b>207</b>	<b>25</b>
Apropiación ilegal	36	9	5	14	50	34	-	16	-	-	50	-
Apropiación ilegal agravada	5	4	106	110	115	86	6	20	-	-	112	3
Apropiación ilegal de propiedad intelectual	3	-	-	-	3	3	-	-	-	-	3	-

**Tabla C-8 Movimiento de casos criminales, por delito**

Tribunal de Primera Instancia, Sala Superior: Año fiscal 2015-2016

Según registrado en Sistema Integrado de Manejo de Estadísticas de Casos (SIMEC)†

DELITOS	Pendientes a 7/1/2015	Casos presentados			Casos a resolver	Casos resueltos						Pendientes al 6/30/2016
		Originales	Otros*	Total		Condenas	Absoluciones	Archivos	Traslados	Otros**	Total	
Daño agravado	2	-	1	1	3	3	-	-	-	-	3	-
Daños	9	2	5	7	16	2	-	7	-	-	9	7
Entrada en heredad ajena	1	-	-	-	1	-	-	-	-	-	-	1
Escalamiento	3	-	1	1	4	1	-	3	-	-	4	-
Escalamiento agravado	5	-	5	5	10	-	-	5	-	-	5	5
Extorsión	-	1	-	1	1	-	-	-	-	-	-	1
Posesión de herramientas para escalar	1	-	-	-	1	-	-	1	-	-	1	-
Ratería o hurto de mercancía en establecimientos comerciales	1	-	1	1	2	-	-	1	-	-	1	1
Recibo y transportación de bienes apropiados ilegalmente	1	-	5	5	6	-	-	5	-	1	6	-
Robo	5	-	9	9	14	-	-	8	-	-	8	6
Tentativa de apropiación ilegal agravada	1	-	-	-	1	-	-	1	-	-	1	-
Tentativa de daños a servicios públicos esenciales	2	-	-	-	2	2	-	-	-	-	2	-
Tentativa de recibo de bienes apropiados ilegalmente	1	-	-	-	1	-	-	1	-	-	1	-
Tentativas de daños	-	1	-	1	1	-	-	-	-	-	-	1
Usurpación	-	-	1	1	1	-	-	1	-	-	1	-
<b>DELITOS CONTRA LA PROTECCION DEBIDA A MENORES Y ENVEJECIENTES</b>	<b><u>11</u></b>	<b><u>1</u></b>	<b><u>2</u></b>	<b><u>3</u></b>	<b><u>14</u></b>	-	-	<b><u>4</u></b>	-	-	<b><u>4</u></b>	<b><u>10</u></b>
Incumplimiento de la obligación alimenticia	9	1	2	3	12	-	-	4	-	-	4	8
Mendicidad pública por menores	1	-	-	-	1	-	-	-	-	-	-	1
Privación ilegal de custodia	1	-	-	-	1	-	-	-	-	-	-	1
<b>DELITOS CONTRA LA SEGURIDAD COLECTIVA</b>	<b><u>12</u></b>	<b><u>21</u></b>	<b><u>4</u></b>	<b><u>25</u></b>	<b><u>37</u></b>	<b><u>13</u></b>	<b><u>2</u></b>	<b><u>3</u></b>	-	-	<b><u>18</u></b>	<b><u>19</u></b>
Incendio	2	7	-	7	9	-	1	-	-	-	1	8

**Tabla C-8 Movimiento de casos criminales, por delito**

Tribunal de Primera Instancia, Sala Superior: Año fiscal 2015-2016

Según registrado en Sistema Integrado de Manejo de Estadísticas de Casos (SIMEC)†

DELITOS	Pendientes a 7/1/2015	Casos presentados			Casos a resolver	Casos resueltos						Pendientes al 6/30/2016
		Originales	Otros*	Total		Condenas	Absoluciones	Archivos	Traslados	Otros**	Total	
Incendio agravado	2	11	4	15	17	2	1	3	-	-	6	11
Incendio negligente	5	1	-	1	6	6	-	-	-	-	6	-
Tentativa de incendio	3	2	-	2	5	5	-	-	-	-	5	-
<b>DELITOS CONTRA LA SEGURIDAD DE LAS TRANSACCIONES</b>	<b>163</b>	<b>697</b>	<b>20</b>	<b>717</b>	<b>880</b>	<b>273</b>	<b>14</b>	<b>129</b>	<b>3</b>	<b>1</b>	<b>420</b>	<b>460</b>
Alteración de datos que identifican obras musicales	1	6	-	6	7	5	2	-	-	-	7	-
Archivo de documentos o datos falsos	2	2	-	2	4	-	-	2	-	-	2	2
Cuenta cerrada, inexistente y detención indebida del pago	13	8	-	8	21	-	2	12	-	-	14	7
Falsedad ideológica	19	88	-	88	107	31	-	30	-	-	61	46
Falsificación de asientos en registros	17	13	-	13	30	30	-	-	-	-	30	-
Falsificación de licencia, certificado y otra documentación	20	271	3	274	294	63	4	25	-	1	93	201
Falsificación de los documentos	5	53	-	53	58	36	1	10	-	-	47	11
Falsificación de sellos	-	8	-	8	8	-	-	2	-	-	2	6
Insuficiencia de fondos	21	35	9	44	65	5	1	21	2	-	29	36
Posesión de instrumentos para falsificar	-	3	-	3	3	1	-	-	-	-	1	2
Posesión y traspaso documentos falsificados	18	155	4	159	177	29	4	19	1	-	53	124
Tentativa de falsificación de licencia, certificado y otra documentación	21	2	-	2	23	23	-	-	-	-	23	-
Tentativa de falsificación de los documentos	1	5	-	5	6	6	-	-	-	-	6	-
Tentativa de posesión y traspaso documentos falsificados	15	5	4	9	24	20	-	4	-	-	24	-
Tentativa de utilización ilegal de tarjetas de crédito o débito	10	-	-	-	10	10	-	-	-	-	10	-



**Tabla C-8 Movimiento de casos criminales, por delito**

Tribunal de Primera Instancia, Sala Superior: Año fiscal 2015-2016

Según registrado en Sistema Integrado de Manejo de Estadísticas de Casos (SIMEC)†

DELITOS	Pendientes a 7/1/2015	Casos presentados			Casos a resolver	Casos resueltos						Pendientes al 6/30/2016
		Originales	Otros*	Total		Condenas	Absoluciones	Archivos	Traslados	Otros**	Total	
Utilización ilegal de tarjetas de crédito o débito	-	43	-	43	43	14	-	4	-	-	18	25
<b>DELITOS CONTRA LA VIDA</b>	<b>382</b>	<b>443</b>	<b>39</b>	<b>482</b>	<b>864</b>	<b>299</b>	<b>42</b>	<b>99</b>	<b>1</b>	<b>2</b>	<b>443</b>	<b>421</b>
Asesinato atenuado	16	2	-	2	18	17	-	1	-	-	18	-
Asesinato en primer grado	8	3	8	11	19	-	-	8	-	2	10	9
Asesinato en segundo grado	2	-	-	-	2	2	-	-	-	-	2	-
Grados de asesinato	171	195	18	213	384	102	21	39	-	-	162	222
Homicidio	30	4	-	4	34	33	1	-	-	-	34	-
Homicidio involuntario	1	-	-	-	1	-	-	1	-	-	1	-
Homicidio negligente	33	47	4	51	84	72	4	4	1	-	81	3
Homicidio voluntario	4	-	-	-	4	3	-	1	-	-	4	-
Tentativa de asesinato	1	-	-	-	1	1	-	-	-	-	1	-
Tentativa de asesinato atenuado	1	1	-	1	2	2	-	-	-	-	2	-
Tentativa de asesinato en primer grado	-	1	1	2	2	-	-	1	-	-	1	1
Tentativa de grados de asesinato	89	188	8	196	285	39	16	44	-	-	99	186
Tentativa de homicidio	2	2	-	2	4	4	-	-	-	-	4	-
Tentativa de homicidio negligente	24	-	-	-	24	24	-	-	-	-	24	-
<b>DELITOS CONTRA LOS BIENES Y DERECHOS PATRIMONIALES</b>	<b>1,920</b>	<b>5,879</b>	<b>913</b>	<b>6,792</b>	<b>8,712</b>	<b>5,140</b>	<b>132</b>	<b>1,500</b>	<b>151</b>	<b>123</b>	<b>7,046</b>	<b>1,666</b>
Apropiación ilegal	361	744	93	837	1,198	825	22	284	59	8	1,198	-
Apropiación ilegal agravada	143	997	136	1,133	1,276	1,034	13	182	6	32	1,267	9
Apropiación ilegal de identidad	3	171	4	175	178	60	2	41	1	-	104	74
Daño agravado	14	364	40	404	418	148	11	87	-	9	255	163
Daños	115	693	56	749	864	407	27	380	32	10	856	8
Entrada en heredad ajena	4	74	5	79	83	35	7	23	3	2	70	13
Escalamiento	129	81	27	108	237	198	-	35	1	3	237	-
Escalamiento agravado	19	514	175	689	708	133	3	36	1	5	178	530
Extorsión	4	1	-	1	5	-	-	3	-	-	3	2

**Tabla C-8 Movimiento de casos criminales, por delito**

Tribunal de Primera Instancia, Sala Superior: Año fiscal 2015-2016

Según registrado en Sistema Integrado de Manejo de Estadísticas de Casos (SIMEC)†

DELITOS	Pendientes a 7/1/2015	Casos presentados			Casos a resolver	Casos resueltos						Pendientes al 6/30/2016
		Originales	Otros*	Total		Condenas	Absoluciones	Archivos	Traslados	Otros**	Total	
Fraude	15	307	4	311	326	154	4	83	2	-	243	83
Fraude en la ejecución de obras	8	42	2	44	52	20	1	11	-	3	35	17
Fraude por medio informático	1	5	-	5	6	3	-	1	-	-	4	2
Impostura	23	11	-	11	34	27	1	6	-	-	34	-
Interferencia con contadores	-	17	-	17	17	4	-	7	-	-	11	6
Ratería o hurto de mercancía en establecimientos	30	864	44	908	938	771	6	107	37	3	924	14
Recibo, disposición, transportación de bienes objeto de delitos	40	116	5	121	161	99	7	38	1	9	154	7
Robo	19	180	100	280	299	74	-	20	-	2	96	203
Robo agravado	15	431	180	611	626	78	20	50	5	1	154	472
Tentativa de apropiación ilegal	12	44	6	50	62	33	-	26	2	1	62	-
Tentativa de apropiación ilegal agravada	415	41	11	52	467	426	-	28	1	12	467	-
Tentativa de apropiación ilegal de identidad	70	5	-	5	75	75	-	-	-	-	75	-
Tentativa de daño agravado	29	2	5	7	36	30	-	4	-	2	36	-
Tentativa de daños	2	3	-	3	5	3	-	2	-	-	5	-
Tentativa de entrada en heredad ajena	9	-	-	-	9	9	-	-	-	-	9	-
Tentativa de escalamiento	28	-	4	4	32	29	-	2	-	1	32	-
Tentativa de escalamiento agravado	89	9	1	10	99	88	-	4	-	7	99	-
Tentativa de extorsión	-	6	-	6	6	-	6	-	-	-	6	-
Tentativa de fraude	89	9	-	9	98	93	-	-	-	5	98	-
Tentativa de fraude en la ejecución de obras	7	-	-	-	7	7	-	-	-	-	7	-
Tentativa de fraude por medio informático	2	3	-	3	5	5	-	-	-	-	5	-

**Tabla C-8 Movimiento de casos criminales, por delito**

Tribunal de Primera Instancia, Sala Superior: Año fiscal 2015-2016

Según registrado en Sistema Integrado de Manejo de Estadísticas de Casos (SIMEC)†

DELITOS	Pendientes a 7/1/2015	Casos presentados			Casos a resolver	Casos resueltos						Pendientes al 6/30/2016
		Originales	Otros*	Total		Condenas	Absoluciones	Archivos	Traslados	Otros**	Total	
Tentativa de interferencia con contadores	2	-	-	-	2	2	-	-	-	-	2	-
Tentativa de ratería o hurto de mercancía en establecimientos	23	-	-	-	23	23	-	-	-	-	23	-
Tentativa de recibo, disposición y transportación de bienes objeto de delitos	11	-	-	-	11	10	-	-	-	1	11	-
Tentativa de robo	110	16	9	25	135	116	-	17	-	2	135	-
Tentativa de robo agravado	31	45	6	51	82	72	1	6	-	3	82	-
Tentativa de uso, posesión o traspaso fraudulento de tarjetas con bandas electrónicas	28	-	-	-	28	28	-	-	-	-	28	-
Tentativa de usurpación	3	-	-	-	3	1	-	-	-	2	3	-
Uso, posesión o traspaso fraudulento de tarjetas con bandas electrónicas	16	74	-	74	90	12	-	15	-	-	27	63
Usurpación	1	10	-	10	11	8	1	2	-	-	11	-
<b>DELITOS CONTRA LOS DERECHOS CIVILES</b>	<b>434</b>	<b>971</b>	<b>102</b>	<b>1,073</b>	<b>1,507</b>	<b>481</b>	<b>72</b>	<b>497</b>	<b>54</b>	<b>8</b>	<b>1,112</b>	<b>395</b>
Allanamiento ilegal	3	4	-	4	7	4	-	2	-	1	7	-
Alteración y uso de datos personales en archivos	1	-	-	-	1	-	-	-	-	-	-	1
Amenazas	315	824	70	894	1,209	348	61	446	53	7	915	294
Delito contra el derecho de reunión	1	1	-	1	2	-	-	1	-	-	1	1
Discriminaciones ilegales	1	-	-	-	1	1	-	-	-	-	1	-
Grabación	3	3	-	3	6	2	-	2	-	-	4	2
Intrusión en la tranquilidad personal	11	35	-	35	46	11	1	9	-	-	21	25
Orden de arresto o allanamiento obtenida ilegalmente	-	1	-	1	1	1	-	-	-	-	1	-
Restricción de libertad	14	4	-	4	18	14	1	3	-	-	18	-

**Tabla C-8 Movimiento de casos criminales, por delito**

Tribunal de Primera Instancia, Sala Superior: Año fiscal 2015-2016

Según registrado en Sistema Integrado de Manejo de Estadísticas de Casos (SIMEC)†

DELITOS	Pendientes a 7/1/2015	Casos presentados			Casos a resolver	Casos resueltos						Pendientes al 6/30/2016
		Originales	Otros*	Total		Condenas	Absoluciones	Archivos	Traslados	Otros**	Total	
Restricción de libertad agravada	25	26	18	44	69	40	-	12	-	-	52	17
Secuestro	17	37	3	40	57	20	-	4	-	-	24	33
Secuestro agravado	12	8	7	15	27	3	3	-	-	-	6	21
Tentativa de amenazas	6	9	-	9	15	6	1	8	-	-	15	-
Tentativa de restricción de libertad agravada	19	-	-	-	19	19	-	-	-	-	19	-
Tentativa de secuestro	1	1	1	2	3	2	1	-	-	-	3	-
Tentativa de secuestro agravado	2	2	-	2	4	2	2	-	-	-	4	-
Violación de morada	3	16	3	19	22	8	2	10	1	-	21	1
<b>LEY PARA LA PREVENCIÓN E INTERVENCIÓN CON LA VIOLENCIA DOMÉSTICA</b>	<b>675</b>	<b>1,875</b>	<b>133</b>	<b>2,008</b>	<b>2,683</b>	<b>1,297</b>	<b>270</b>	<b>437</b>	<b>2</b>	<b>35</b>	<b>2,041</b>	<b>642</b>
Agresión sexual conyugal Art. 3.5	8	15	1	16	24	1	2	2	-	-	5	19
Maltrato agravado Art 3.2	19	396	28	424	443	74	50	80	-	2	206	237
Maltrato Art 3.1	257	821	42	863	1,120	695	134	228	1	22	1,080	40
Maltrato mediante amenaza Art 3.3	21	426	26	452	473	181	67	90	-	3	341	132
Maltrato mediante restricción de libertad Art 3.4	19	30	3	33	52	9	3	5	-	-	17	35
Tentativa de agresión sexual conyugal Art 3.5	-	2	2	4	4	3	-	-	-	-	3	1
Tentativa de maltrato agravado Art 3.2	15	3	-	3	18	18	-	-	-	-	18	-
Tentativa de maltrato Art 3.1	248	18	7	25	273	254	-	12	-	7	273	-
Tentativa de maltrato mediante amenaza Art 3.3	34	3	2	5	39	37	1	1	-	-	39	-
Tentativa de maltrato mediante restricción de libertad Art 3.4	1	-	-	-	1	1	-	-	-	-	1	-

**Tabla C-8 Movimiento de casos criminales, por delito**

Tribunal de Primera Instancia, Sala Superior: Año fiscal 2015-2016

Según registrado en Sistema Integrado de Manejo de Estadísticas de Casos (SIMEC)†

DELITOS	Pendientes a 7/1/2015	Casos presentados			Casos a resolver	Casos resueltos						Pendientes al 6/30/2016
		Originales	Otros*	Total		Condenas	Absoluciones	Archivos	Traslados	Otros**	Total	
Tentativa de violación orden de protección Art 2.8	1	-	-	-	1	1	-	-	-	-	1	-
Violación orden de protección Art 2.8	52	161	22	183	235	23	13	19	1	1	57	178
<b>LEY PARA LA SEGURIDAD, BIENESTAR Y PROTECCIÓN DE MENORES</b>	<b>150</b>	<b>268</b>	<b>22</b>	<b>290</b>	<b>440</b>	<b>180</b>	<b>17</b>	<b>67</b>	-	<b>1</b>	<b>265</b>	<b>175</b>
Divulgación no autorizada de información confidencial	1	-	-	-	1	1	-	-	-	-	1	-
Incumplimiento de orden de protección	1	9	2	11	12	1	3	2	-	1	7	5
Incumplimiento de orden en casos de maltrato institucional o negligencia institucional	2	1	-	1	3	3	-	-	-	-	3	-
Maltrato	71	218	16	234	305	76	12	47	-	-	135	170
Maltrato negligente institucional	54	39	4	43	97	77	2	18	-	-	97	-
Obligación ciudadana de informar	1	-	-	-	1	1	-	-	-	-	1	-
Tentativa de maltrato	5	1	-	1	6	6	-	-	-	-	6	-
Tentativa de maltrato negligente institucional	15	-	-	-	15	15	-	-	-	-	15	-
<b>LEYES ESPECIALES</b>	<b>5,083</b>	<b>10,101</b>	<b>769</b>	<b>10,870</b>	<b>15,953</b>	<b>6,732</b>	<b>433</b>	<b>3,770</b>	<b>75</b>	<b>78</b>	<b>11,088</b>	<b>4,865</b>
Ley de armas	2,050	2,986	229	3,215	5,265	2,110	204	961	23	11	3,309	1,956
Ley de sustancias controladas	1,591	3,224	365	3,589	5,180	2,637	117	931	15	50	3,750	1,430
Seguro de autos obligatorio	481	1,511	41	1,552	2,033	430	8	1,179	12	4	1,633	400
Protección vehicular - Ley 8	134	468	36	504	638	327	17	109	5	8	466	172
Ley de vehículos y tránsito	140	308	42	350	490	260	7	109	1	-	377	113
Código de seguros	4	320	-	320	324	206	-	36	-	-	242	82
Registro de materiales metálicos	16	257	13	270	286	18	4	16	-	2	40	246

### Tabla C-8 Movimiento de casos criminales, por delito

Tribunal de Primera Instancia, Sala Superior: Año fiscal 2015-2016

Según registrado en Sistema Integrado de Manejo de Estadísticas de Casos (SIMEC)†

DELITOS	Pendientes a 7/1/2015	Casos presentados			Casos a resolver	Casos resueltos						Pendientes al 6/30/2016
		Originales	Otros*	Total		Condenas	Absoluciones	Archivos	Traslados	Otros**	Total	
Ley Contra el acecho en Puerto Rico	45	155	8	163	208	94	9	35	4	-	142	66
Ley de protección de animales	81	107	4	111	192	128	3	31	-	-	162	30
Prohibición de uso de celulares a confinados	19	153	-	153	172	130	1	6	-	-	137	35
Ejercer mecánica sin licencia	59	63	7	70	129	37	4	59	5	-	105	24
Juegos	101	26	2	28	129	41	41	26	-	2	110	19
Ley de bolita	28	95	5	100	128	80	4	11	-	-	95	33
Código de rentas internas	63	47	-	47	110	29	-	41	-	-	70	40
Ejercer mecánica sin colegiación	48	54	6	60	108	34	3	44	5	-	86	22
Ley de ética gubernamental	31	54	1	55	86	17	7	11	1	-	36	50
Patentes municipales	22	28	4	32	54	19	1	24	3	-	47	7
Violación orden de protección a envejecientes	12	34	1	35	47	8	1	8	-	-	17	30
Ejercer oficio sin estar autorizado	16	28	-	28	44	19	-	16	-	-	35	9
Infracción de ordenanza municipal	9	32	-	32	41	15	-	15	-	-	30	11
Apropiación ilegal de ciertos metales	17	21	-	21	38	16	-	3	-	-	19	19
Ley de permisos, edificios, construcciones	7	29	-	29	36	9	-	12	-	-	21	15
Ley Electoral	30	2	-	2	32	1	-	28	-	-	29	3
Ruidos innecesarios	13	19	-	19	32	5	1	22	-	-	28	4
Ley de persona convicta de delitos sexuales a menores	3	24	-	24	27	5	-	4	-	-	9	18
Ley de pirotecnia	23	1	-	1	24	23	1	-	-	-	24	-
Ley de gallos de pelea ilegal	-	21	-	21	21	6	-	-	-	-	6	15
Ejercicio ilegal de la profesión	6	11	-	11	17	5	-	8	-	-	13	4

### Tabla C-8 Movimiento de casos criminales, por delito

Tribunal de Primera Instancia, Sala Superior: Año fiscal 2015-2016

Según registrado en Sistema Integrado de Manejo de Estadísticas de Casos (SIMEC)†

DELITOS	Pendientes a 7/1/2015	Casos presentados			Casos a resolver	Casos resueltos						Pendientes al 6/30/2016
		Originales	Otros*	Total		Condenas	Absoluciones	Archivos	Traslados	Otros**	Total	
Operar negocio sin debida autorización	3	13	-	13	16	3	-	3	-	1	7	9
Distribución de película	8	1	4	5	13	8	-	4	-	-	12	1
Reglamentación del tatuaje permanente	12	-	-	-	12	4	-	8	-	-	12	-
Entrada ilegal a escuelas o colegios	3	8	-	8	11	5	-	5	-	-	10	1
Licencia para depósito de chatarra	8	1	1	2	10	3	-	5	1	-	9	1
Otros delitos y leyes penales especiales***	83	79	14	93	176	127	2	42	1	1	173	3
<b>TOTAL</b>	<b><u>12,031</u></b>	<b><u>27,137</u></b>	<b><u>2,985</u></b>	<b><u>30,122</u></b>	<b><u>42,153</u></b>	<b><u>17,213</u></b>	<b><u>1,327</u></b>	<b><u>11,483</u></b>	<b><u>418</u></b>	<b><u>302</u></b>	<b><u>30,743</u></b>	<b><u>11,410</u></b>

†La Rama Judicial de Puerto Rico cuenta con un Sistema Integrado para el Manejo de Estadísticas de Casos (SIMEC) para la producción de los datos estadísticos de los casos que se presentan y resuelven en las salas del Tribunal de Primera Instancia. La Región Judicial de Bayamón a partir de abril de 2014 y las Regiones Judiciales de Arecibo y Utuado aparte de noviembre de 2014 comenzaron a registrar los datos de criminal grave y menos grave asociados, en un nuevo sistema, conocido como Sistema Unificado de Manejo y Administración de Casos (SUMAC-Criminal). Es por esta razón que se presentan los datos en tablas separadas. La Tabla C-8S a continuación presenta los datos estadísticos registrados en ese sistema.

\* Incluye casos traslados y reabiertos

\*\* Incluye casos revocados, restricción terapéutica o domiciliaria y otras disposiciones.

\*\*\* El desglose de estos casos se encuentra en los archivos de la Oficina de Estadísticas de la Oficina de Administración de los Tribunales.

Fuente de información: Oficina de Administración de los Tribunales, Directoría de Operaciones, Oficina de Estadísticas

**Tabla C-8S Movimiento de casos criminales, por delito**

Tribunal de Primera Instancia, Sala Superior: Año fiscal 2015-2016

Según registrado en el Sistema Unificado de Manejo y Administración de Casos (SUMAC-Criminal)†

DELITOS	Pendientes a 7/1/2015	Casos Presentados	Casos a resolver	Casos Resueltos					Pendientes al 6/30/2016
				Condenas	Absoluciones	Archivos	Otros	Total	
<b>DE LAS FALSAS ALARMAS E INTERFERENCIA CON LOS SERVICIOS PÚBLICOS</b>	<u>1</u>	<u>3</u>	<u>4</u>	<u>1</u>	<u>1</u>	-	-	<u>2</u>	<u>2</u>
Sabotaje de servicios esenciales	1	3	4	1	1	-	-	2	2
<b>DELITOS CONTRA EL ORDEN PÚBLICO</b>	<u>127</u>	<u>204</u>	<u>331</u>	<u>138</u>	<u>9</u>	<u>58</u>	-	<u>205</u>	<u>126</u>
Alteración a la paz	21	19	40	12	4	5	-	21	19
Conspiración	9	12	21	12	-	1	-	13	8
Empleo de violencia o intimidación contra la autoridad pública	30	84	114	64	4	15	-	83	31
Motín	-	9	9	5	-	4	-	9	-
Resistencia u obstrucción a la autoridad pública	56	60	116	33	1	32	-	66	50
Riesgo a la seguridad u orden público al disparar un arma de fuego	1	3	4	1	-	-	-	1	3
Tentativa de empleo de violencia o intimidación contra la autoridad pública	-	1	1	1	-	-	-	1	-
Uso de disfraz en la comisión de delito	10	16	26	10	-	1	-	11	15
<b>DELITOS CONTRA LA FAMILIA</b>	<u>14</u>	<u>48</u>	<u>62</u>	<u>33</u>	<u>6</u>	<u>5</u>	-	<u>44</u>	<u>18</u>
Corrupción de menores	3	3	6	3	3	-	-	6	-
Incumplimiento de la obligación alimentaria	1	-	1	-	-	-	-	-	1
Negligencia en el cuidado de personas de edad avanzada e incapacitados	10	45	55	30	3	5	-	38	17
<b>DELITOS CONTRA LA FUNCIÓN GUBERNAMENTAL</b>	<u>3</u>	<u>23</u>	<u>26</u>	<u>20</u>	-	<u>1</u>	-	<u>21</u>	<u>5</u>
Influencia indebida	-	1	1	-	-	-	-	-	1
Malversación de fondos públicos	-	1	1	-	-	-	-	-	1



## Tabla C-8S Movimiento de casos criminales, por delito

Tribunal de Primera Instancia, Sala Superior: Año fiscal 2015-2016

Según registrado en el Sistema Unificado de Manejo y Administración de Casos (SUMAC-Criminal)†

DELITOS	Pendientes a 7/1/2015	Casos Presentados	Casos a resolver	Casos Resueltos					Pendientes al 6/30/2016
				Condenas	Absoluciones	Archivos	Otros	Total	
Omisión en el cumplimiento del deber	-	1	1	-	-	-	-	-	1
Oferta de soborno	1	-	1	1	-	-	-	1	-
Utilización o posesión ilegal de tarjetas de crédito y tarjetas de débito	2	20	22	19	-	1	-	20	2
<b>DELITOS CONTRA LA FUNCIÓN JUDICIAL</b>	<b><u>26</u></b>	<b><u>64</u></b>	<b><u>90</u></b>	<b><u>46</u></b>	<b><u>3</u></b>	<b><u>17</u></b>	-	<b><u>66</u></b>	<b><u>24</u></b>
Amenaza o intimidación a testigos	2	7	9	5	-	1	-	6	3
Conspiración, amenazas o atentados contra funcionarios del sistema judicial o sus familiares	2	13	15	7	-	5	-	12	3
Declaración o alegación falsa sobre delito	3	6	9	5	1	2	-	8	1
Desacato	-	1	1	-	-	1	-	1	-
Destrucción de prueba	3	10	13	7	-	3	-	10	3
Encubrimiento	-	1	1	1	-	-	-	1	-
Fuga	1	1	2	1	-	-	-	1	1
Impedimentos o persuasión de incomparecencia de testigos	1	-	1	-	1	-	-	1	-
Manipulación o daño al sistema de supervisión electrónica	2	5	7	6	-	-	-	6	1
Perjurio	-	1	1	-	-	-	-	-	1
Posesión e introducción de objetos a un establecimiento penal	9	18	27	14	1	2	-	17	10
Tentativa de destrucción de prueba	2	1	3	-	-	3	-	3	-
Tentativa de fuga	1	-	1	-	-	-	-	-	1
<b>DELITOS CONTRA LA INDEMNIDAD SEXUAL</b>	<b><u>37</u></b>	<b><u>104</u></b>	<b><u>141</u></b>	<b><u>54</u></b>	<b><u>15</u></b>	<b><u>8</u></b>	-	<b><u>77</u></b>	<b><u>64</u></b>
Actos lascivos	16	30	46	17	6	2	-	25	21
Agresión sexual	14	50	64	26	6	3	-	35	29

## Tabla C-8S Movimiento de casos criminales, por delito

Tribunal de Primera Instancia, Sala Superior: Año fiscal 2015-2016

Según registrado en el Sistema Unificado de Manejo y Administración de Casos (SUMAC-Criminal)†

DELITOS	Pendientes a 7/1/2015	Casos Presentados	Casos a resolver	Casos Resueltos					Pendientes al 6/30/2016
				Condenas	Absoluciones	Archivos	Otros	Total	
Exposiciones obscenas	2	1	3	-	-	1	-	1	2
Incesto	3	23	26	10	3	2	-	15	11
Prostitución	1	-	1	-	-	-	-	-	1
Tentativa de agresión sexual	1	-	1	1	-	-	-	1	-
<b>DELITOS CONTRA LA INTEGRIDAD CORPORAL</b>	<b><u>136</u></b>	<b><u>138</u></b>	<b><u>274</u></b>	<b><u>78</u></b>	<b><u>9</u></b>	<b><u>59</u></b>	-	<b><u>146</u></b>	<b><u>128</u></b>
Agresión	78	93	171	42	5	48	-	95	76
Agresión grave	36	23	59	28	1	6	-	35	24
Lesión negligente	9	17	26	4	-	1	-	5	21
Tentativa de agresión	10	3	13	2	3	3	-	8	5
Tentativa de agresión grave	3	2	5	2	-	1	-	3	2
<b>DELITOS CONTRA LA SEGURIDAD COLECTIVA</b>	-	<b><u>6</u></b>	<b><u>6</u></b>	<b><u>3</u></b>	-	<b><u>1</u></b>	-	<b><u>4</u></b>	<b><u>2</u></b>
Incendio agravado	-	5	5	3	-	1	-	4	1
Tentativa de incendio agravada	-	1	1	-	-	-	-	-	1
<b>DELITOS CONTRA LA SEGURIDAD DE LAS TRANSACCIONES</b>	<b><u>70</u></b>	<b><u>92</u></b>	<b><u>162</u></b>	<b><u>66</u></b>	<b><u>4</u></b>	<b><u>34</u></b>	-	<b><u>104</u></b>	<b><u>58</u></b>
Archivo de documentos o datos falsos	-	2	2	-	-	-	-	-	2
Cuenta cerrada, inexistente y detención indebida del pago	1	1	2	1	1	-	-	2	-
Falsedad ideológica	4	7	11	5	1	3	-	9	2
Falsificación de documentos	18	7	25	3	-	20	-	23	2
Falsificación de licencia, certificado y otra documentación	19	47	66	37	1	6	-	44	22
Insuficiencia de fondos	3	11	14	5	-	3	-	8	6
Posesión y traspaso de documentos falsificados	25	17	42	15	1	2	-	18	24
<b>DELITOS CONTRA LA VIDA</b>	<b><u>61</u></b>	<b><u>78</u></b>	<b><u>139</u></b>	<b><u>49</u></b>	<b><u>5</u></b>	<b><u>4</u></b>	-	<b><u>58</u></b>	<b><u>81</u></b>
Grados de asesinato	25	29	54	13	3	-	-	16	38
Homicidio	-	1	1	-	-	-	-	-	1
Homicidio negligente	11	8	19	12	1	-	-	13	6

## Tabla C-8S Movimiento de casos criminales, por delito

Tribunal de Primera Instancia, Sala Superior: Año fiscal 2015-2016

Según registrado en el Sistema Unificado de Manejo y Administración de Casos (SUMAC-Criminal)†

DELITOS	Pendientes a 7/1/2015	Casos Presentados	Casos a resolver	Casos Resueltos					Pendientes al 6/30/2016
				Condenas	Absoluciones	Archivos	Otros	Total	
Tentativa de grados de asesinato	23	40	63	22	1	4	-	27	36
Tentativa de homicidio	2	-	2	2	-	-	-	2	-
<b>DELITOS CONTRA LOS BIENES Y DERECHOS PATRIMONIALES</b>	<b>865</b>	<b>1,083</b>	<b>1,948</b>	<b>885</b>	<b>37</b>	<b>239</b>	<b>-</b>	<b>1,161</b>	<b>787</b>
Apropiación ilegal	121	101	222	96	2	37	-	135	87
Apropiación ilegal agravada	202	212	414	190	3	40	-	233	181
Apropiación ilegal de identidad	23	17	40	14	-	1	-	15	25
Daño agravado	69	121	190	98	4	24	-	126	64
Daños	127	111	238	80	5	44	-	129	109
Entrada en heredad ajena	3	5	8	4	-	1	-	5	3
Escalamiento	18	14	32	14	-	6	-	20	12
Escalamiento agravado	86	169	255	152	6	23	-	181	74
Fraude	43	39	82	22	11	24	-	57	25
Fraude en la ejecución de obras	10	11	21	13	-	1	-	14	7
Fraude por medio informático	1	7	8	7	-	-	-	7	1
Impostura	5	3	8	4	-	-	-	4	4
Interferencia con contadores	-	3	3	2	-	-	-	2	1
Ratería o hurto de mercancía en establecimientos comerciales	11	16	27	9	-	2	-	11	16
Recibo, disposición y transportación de bienes objeto de delito	11	18	29	13	-	4	-	17	12
Robo	23	36	59	36	1	2	-	39	20
Robo agravado	85	123	208	83	2	22	-	107	101
Tentativa de apropiación ilegal	8	31	39	10	-	6	-	16	23
Tentativa de apropiación ilegal agravada	6	14	20	11	2	-	-	13	7
Tentativa de daños	-	1	1	-	1	-	-	1	-
Tentativa de escalamiento agravado	2	5	7	6	-	-	-	6	1
Tentativa de fraude	1	1	2	2	-	-	-	2	-
Tentativa de robo	4	6	10	5	-	-	-	5	5

## Tabla C-8S Movimiento de casos criminales, por delito

Tribunal de Primera Instancia, Sala Superior: Año fiscal 2015-2016

Según registrado en el Sistema Unificado de Manejo y Administración de Casos (SUMAC-Criminal)†

DELITOS	Pendientes a 7/1/2015	Casos Presentados	Casos a resolver	Casos Resueltos					Pendientes al 6/30/2016
				Condenas	Absoluciones	Archivos	Otros	Total	
Tentativa de robo agravado	4	9	13	5	-	2	-	7	6
Uso, posesión o traspaso fraudulento de tarjetas con bandas electrónicas	1	10	11	9	-	-	-	9	2
Usurpación	1	-	1	-	-	-	-	-	1
<b>DELITOS CONTRA LOS DERECHOS CIVILES</b>	<b><u>108</u></b>	<b><u>118</u></b>	<b><u>226</u></b>	<b><u>72</u></b>	<b><u>15</u></b>	<b><u>50</u></b>	-	<b><u>137</u></b>	<b><u>89</u></b>
Amenazas	95	103	198	62	13	47	-	122	76
Grabación de comunicaciones por un participante	-	3	3	2	-	1	-	3	-
Restricción de libertad agravada	4	4	8	2	1	2	-	5	3
Revelación de secreto profesional	-	1	1	-	-	-	-	-	1
Secuestro	5	1	6	2	-	-	-	2	4
Secuestro agravado	2	-	2	-	-	-	-	-	2
Tentativa de amenazas	1	-	1	-	-	-	-	-	1
Tentativa de secuestro agravado	-	1	1	1	-	-	-	1	-
Tentativa de violación de comunicaciones personales	-	1	1	1	-	-	-	1	-
Violación de morada	1	4	5	2	1	-	-	3	2
<b>LEY PARA LA PREVENCIÓN E INTERVENCIÓN CON LA VIOLENCIA DOMÉSTICA</b>	<b><u>316</u></b>	<b><u>383</u></b>	<b><u>699</u></b>	<b><u>145</u></b>	<b><u>71</u></b>	<b><u>144</u></b>	-	<b><u>360</u></b>	<b><u>339</u></b>
Agresión sexual conyugal Art. 3.5	-	6	6	5	-	-	-	5	1
Maltrato agravado Art. 3.2	73	71	144	25	14	23	-	62	82
Maltrato Art 3.1	122	172	294	52	38	72	-	162	132
Maltrato mediante amenaza Art. 3.3	87	92	179	44	16	35	-	95	84
Maltrato mediante restricción a la libertad Art. 3.4	3	-	3	1	-	1	-	2	1
Violación órdenes de protección Art. 2.8	31	42	73	18	3	13	-	34	39

## Tabla C-8S Movimiento de casos criminales, por delito

Tribunal de Primera Instancia, Sala Superior: Año fiscal 2015-2016

Según registrado en el Sistema Unificado de Manejo y Administración de Casos (SUMAC-Criminal)†

DELITOS	Pendientes a 7/1/2015	Casos Presentados	Casos a resolver	Casos Resueltos					Pendientes al 6/30/2016
				Condenas	Absoluciones	Archivos	Otros	Total	
<b>LEY PARA LA SEGURIDAD, BIENESTAR Y PROTECCIÓN DE MENORES</b>	<b>20</b>	<b>29</b>	<b>49</b>	<b>23</b>	<b>2</b>	<b>8</b>	-	<b>33</b>	<b>16</b>
Incumplimiento de órdenes de protección	-	1	1	1	-	-	-	1	-
Maltrato	18	22	40	16	2	7	-	25	15
Negligencia	2	6	8	6	-	1	-	7	1
<b>LEYES ESPECIALES</b>	<b>1,445</b>	<b>1,909</b>	<b>3,354</b>	<b>1,317</b>	<b>82</b>	<b>568</b>	-	<b>1,967</b>	<b>1,387</b>
Código de rentas internas	-	1	1	1	-	-	-	1	-
Código de seguros	-	3	3	1	-	-	-	1	2
Comunicaciones no autorizadas entre las personas ingresadas en instituciones penales o juveniles y el exterior	12	30	42	30	-	3	-	33	9
Entrada ilegal a escuela	2	-	2	-	-	-	-	-	2
Ley Contra el acecho	26	33	59	26	5	5	-	36	23
Ley de arma	476	532	1,008	337	37	177	-	551	457
Ley de bolita	2	-	2	1	-	1	-	2	-
Ley de ética gubernamental	1	3	4	1	-	-	-	1	3
Ley de explosivos	-	1	1	-	-	1	-	1	-
Ley de la Carta de derechos de la persona de edad avanzada	10	15	25	12	2	2	-	16	9
Ley de la Junta Examinadora de Ingenieros, Arquitectos, Agrimensores y Arquitectos Paisajistas de Puerto Rico	3	-	3	2	-	-	-	2	1
Ley de metales	28	27	55	25	6	2	-	33	22
Ley de registro de personas convictas por delitos sexuales y abuso contra menores	1	2	3	3	-	-	-	3	-

## Tabla C-8S Movimiento de casos criminales, por delito

Tribunal de Primera Instancia, Sala Superior: Año fiscal 2015-2016

Según registrado en el Sistema Unificado de Manejo y Administración de Casos (SUMAC-Criminal)†

DELITOS	Pendientes a 7/1/2015	Casos Presentados	Casos a resolver	Casos Resueltos					Pendientes al 6/30/2016
				Condenas	Absoluciones	Archivos	Otros	Total	
Ley de seguro de responsabilidad obligatorio	27	30	57	15	-	20	-	35	22
Ley de sociedades cooperativas de ahorro y crédito	-	10	10	10	-	-	-	10	-
Ley de sustancias controladas	575	873	1,448	619	14	266	-	899	549
Ley de vehículos y tránsito	165	149	314	87	6	65	-	158	156
Ley para la protección de la propiedad vehicular	107	175	282	128	11	23	-	162	120
Maltrato de animales	10	23	33	19	1	1	-	21	12
Violación práctica del oficio de técnico o mecánico automotriz	-	2	2	-	-	2	-	2	-
<b>Total</b>	<b><u>3,229</u></b>	<b><u>4,282</u></b>	<b><u>7,511</u></b>	<b><u>2,930</u></b>	<b><u>259</u></b>	<b><u>1,196</u></b>	-	<b><u>4,385</u></b>	<b><u>3,126</u></b>

†La Región Judicial de Bayamón a partir de abril de 2014 y las Región Judicial de Arecibo y Utuado a partir de noviembre de 2014 comenzaron a registrar los datos de los casos criminales graves y los menos grave asociados, en el nuevo sistema, conocido como Sistema Unificado de Manejo y Administración de Casos (SUMAC-Criminal). En esta tabla se presentan los datos estadísticos de éste sistema.

Fuente de información: Oficina de Administración de los Tribunales, Directoría de Operaciones, Oficina de Estadísticas y Directoría de Informática, Oficina de Análisis y Desarrollo de Sistemas.

**Tabla C-9 Casos criminales resueltos, por sala, disposición y grado de delito**

Tribunal de Primera Instancia, Sala Superior: Año fiscal 2015-2016

Según registrado en Sistema Integrado de Manejo de Estadísticas de Casos (SIMEC)†

Sala y grado de delito	Condenas				Absoluciones			Archivos	Otros*	Total
	Alegación de Culpabilidad	Por Tribunal de Derecho	Por Jurado	Total	Por Tribunal de Derecho	Por Jurado	Total			
<b>Adjuntas</b>	<b>22</b>	<b>9</b>	-	<b>31</b>	<b>2</b>	-	<b>2</b>	<b>113</b>	<b>7</b>	<b>153</b>
Menos Grave	22	9	-	31	2	-	2	113	7	153
<b>Aguadilla</b>	<b>1,471</b>	<b>81</b>	<b>10</b>	<b>1,562</b>	<b>162</b>	<b>10</b>	<b>172</b>	<b>401</b>	<b>124</b>	<b>2,259</b>
Grave	1,081	47	8	1,136	125	10	135	73	-	1,344
Menos Grave	390	34	2	426	37	-	37	328	124	915
<b>Aibonito</b>	<b>904</b>	<b>108</b>	-	<b>1,012</b>	<b>17</b>	-	<b>17</b>	<b>373</b>	<b>26</b>	<b>1,428</b>
Grave	745	89	-	834	12	-	12	202	23	1,071
Menos Grave	159	19	-	178	5	-	5	171	3	357
<b>Añasco</b>	<b>14</b>	<b>3</b>	-	<b>17</b>	<b>1</b>	-	<b>1</b>	<b>38</b>	<b>4</b>	<b>60</b>
Menos Grave	14	3	-	17	1	-	1	38	4	60
<b>Arecibo</b>	<b>402</b>	<b>19</b>	<b>8</b>	<b>429</b>	<b>72</b>	-	<b>72</b>	<b>407</b>	<b>4</b>	<b>912</b>
Grave	310	12	8	330	28	-	28	107	-	465
Menos Grave	92	7	-	99	44	-	44	300	4	447
<b>Bayamón</b>	<b>819</b>	<b>28</b>	-	<b>847</b>	<b>20</b>	-	<b>20</b>	<b>604</b>	<b>108</b>	<b>1,579</b>
Grave	690	19	-	709	15	-	15	273	92	1,089
Menos Grave	129	9	-	138	5	-	5	331	16	490
<b>Cabo Rojo</b>	<b>22</b>	<b>2</b>	-	<b>24</b>	<b>4</b>	-	<b>4</b>	<b>70</b>	<b>7</b>	<b>105</b>
Menos Grave	22	2	-	24	4	-	4	70	7	105
<b>Caguas</b>	<b>1,170</b>	<b>282</b>	<b>41</b>	<b>1,493</b>	<b>111</b>	<b>16</b>	<b>127</b>	<b>1,121</b>	<b>81</b>	<b>2,822</b>
Grave	969	250	41	1,260	63	16	79	546	75	1,960
Menos Grave	201	32	-	233	48	-	48	575	6	862
<b>Camuy</b>	<b>139</b>	-	-	<b>139</b>	<b>2</b>	-	<b>2</b>	<b>194</b>	<b>3</b>	<b>338</b>
Menos Grave	139	-	-	139	2	-	2	194	3	338
<b>Carolina</b>	<b>869</b>	<b>290</b>	<b>19</b>	<b>1,178</b>	<b>130</b>	<b>8</b>	<b>138</b>	<b>943</b>	<b>41</b>	<b>2,300</b>
Grave	536	243	19	798	103	8	111	302	16	1,227
Menos Grave	333	47	-	380	27	-	27	641	25	1,073
<b>Cayey</b>	<b>20</b>	<b>17</b>	-	<b>37</b>	<b>3</b>	-	<b>3</b>	<b>109</b>	<b>29</b>	<b>178</b>
Grave	-	-	-	-	-	-	-	1	-	1
Menos Grave	20	17	-	37	3	-	3	108	29	177
<b>Ciales</b>	<b>64</b>	-	-	<b>64</b>	<b>10</b>	-	<b>10</b>	<b>166</b>	-	<b>240</b>
Menos Grave	64	-	-	64	10	-	10	166	-	240
<b>Coamo</b>	<b>21</b>	<b>7</b>	-	<b>28</b>	<b>1</b>	-	<b>1</b>	<b>95</b>	<b>4</b>	<b>128</b>
Menos Grave	21	7	-	28	1	-	1	95	4	128
<b>Comerio</b>	<b>11</b>	<b>1</b>	-	<b>12</b>	<b>2</b>	-	<b>2</b>	<b>114</b>	<b>1</b>	<b>129</b>
Menos Grave	11	1	-	12	2	-	2	114	1	129
<b>Fajardo</b>	<b>682</b>	<b>98</b>	<b>3</b>	<b>783</b>	<b>65</b>	<b>16</b>	<b>81</b>	<b>630</b>	<b>7</b>	<b>1,501</b>
Grave	520	72	3	595	41	15	56	411	7	1,069
Menos Grave	162	26	-	188	24	1	25	219	-	432
<b>Guayama</b>	<b>1,431</b>	<b>84</b>	<b>18</b>	<b>1,533</b>	<b>97</b>	-	<b>97</b>	<b>635</b>	<b>16</b>	<b>2,281</b>
Grave	1,285	72	18	1,375	76	-	76	427	13	1,891
Menos Grave	146	12	-	158	21	-	21	208	3	390

**Tabla C-9 Casos criminales resueltos, por sala, disposición y grado de delito**

Tribunal de Primera Instancia, Sala Superior: Año fiscal 2015-2016

Según registrado en Sistema Integrado de Manejo de Estadísticas de Casos (SIMEC)†

Sala y grado de delito	Condenas				Absoluciones			Archivos	Otros*	Total
	Alegación de Culpabilidad	Por Tribunal de Derecho	Por Jurado	Total	Por Tribunal de Derecho	Por Jurado	Total			
<b>Guayanilla</b>	<b>27</b>	<b>4</b>	-	<b>31</b>	<b>14</b>	-	<b>14</b>	<b>89</b>	<b>4</b>	<b>138</b>
Menos Grave	27	4	-	31	14	-	14	89	4	138
<b>Guaynabo</b>	<b>52</b>	<b>7</b>	-	<b>59</b>	<b>7</b>	-	<b>7</b>	<b>184</b>	<b>12</b>	<b>262</b>
Menos Grave	52	7	-	59	7	-	7	184	12	262
<b>Humacao</b>	<b>862</b>	<b>44</b>	<b>1</b>	<b>907</b>	<b>66</b>	<b>1</b>	<b>67</b>	<b>632</b>	<b>7</b>	<b>1,613</b>
Grave	712	23	1	736	55	1	56	135	4	931
Menos Grave	150	21	-	171	11	-	11	497	3	682
<b>Juana Díaz</b>	<b>71</b>	<b>2</b>	-	<b>73</b>	<b>11</b>	-	<b>11</b>	<b>122</b>	<b>3</b>	<b>209</b>
Menos Grave	71	2	-	73	11	-	11	122	3	209
<b>Lares</b>	<b>20</b>	<b>4</b>	-	<b>24</b>	<b>6</b>	-	<b>6</b>	<b>62</b>	-	<b>92</b>
Menos Grave	20	4	-	24	6	-	6	62	-	92
<b>Manatí</b>	<b>143</b>	-	-	<b>143</b>	<b>10</b>	-	<b>10</b>	<b>238</b>	<b>3</b>	<b>394</b>
Menos Grave	143	-	-	143	10	-	10	238	3	394
<b>Mayagüez</b>	<b>1,769</b>	<b>161</b>	<b>30</b>	<b>1,960</b>	<b>142</b>	<b>7</b>	<b>149</b>	<b>467</b>	<b>47</b>	<b>2,623</b>
Grave	1,294	99	29	1,422	99	7	106	156	-	1,684
Menos Grave	475	62	1	538	43	-	43	311	47	939
<b>Orocovis</b>	<b>5</b>	<b>1</b>	-	<b>6</b>	-	-	-	<b>81</b>	<b>1</b>	<b>88</b>
Menos Grave	5	1	-	6	-	-	-	81	1	88
<b>Patillas</b>	<b>18</b>	<b>1</b>	-	<b>19</b>	-	-	-	<b>35</b>	<b>1</b>	<b>55</b>
Menos Grave	18	1	-	19	-	-	-	35	1	55
<b>Ponce</b>	<b>1,311</b>	<b>262</b>	<b>11</b>	<b>1,584</b>	<b>142</b>	<b>14</b>	<b>156</b>	<b>968</b>	<b>40</b>	<b>2,748</b>
Grave	975	233	11	1,219	106	14	120	311	37	1,687
Menos Grave	336	29	-	365	36	-	36	657	3	1,061
<b>Río Grande</b>	<b>21</b>	<b>1</b>	-	<b>22</b>	<b>1</b>	-	<b>1</b>	<b>47</b>	<b>1</b>	<b>71</b>
Menos Grave	21	1	-	22	1	-	1	47	1	71
<b>Salinas</b>	<b>5</b>	<b>4</b>	-	<b>9</b>	<b>6</b>	-	<b>6</b>	<b>62</b>	-	<b>77</b>
Menos Grave	5	4	-	9	6	-	6	62	-	77
<b>San Germán</b>	<b>42</b>	<b>8</b>	-	<b>50</b>	<b>10</b>	-	<b>10</b>	<b>156</b>	<b>24</b>	<b>240</b>
Menos Grave	42	8	-	50	10	-	10	156	24	240
<b>San Juan</b>	<b>2,585</b>	<b>47</b>	<b>2</b>	<b>2,634</b>	<b>48</b>	<b>3</b>	<b>51</b>	<b>1,398</b>	<b>41</b>	<b>4,124</b>
Grave	2,062	37	2	2,101	36	3	39	662	21	2,823
Menos Grave	523	10	-	533	12	-	12	736	20	1,301
<b>San Lorenzo</b>	<b>20</b>	<b>9</b>	-	<b>29</b>	<b>7</b>	-	<b>7</b>	<b>143</b>	-	<b>179</b>
Menos Grave	20	9	-	29	7	-	7	143	-	179
<b>San Sebastián</b>	<b>67</b>	<b>15</b>	-	<b>82</b>	<b>22</b>	-	<b>22</b>	<b>115</b>	<b>5</b>	<b>224</b>
Menos Grave	67	15	-	82	22	-	22	115	5	224
<b>Toa Alta</b>	<b>67</b>	-	-	<b>67</b>	<b>22</b>	-	<b>22</b>	<b>302</b>	<b>12</b>	<b>403</b>
Menos Grave	67	-	-	67	22	-	22	302	12	403
<b>Utua</b>	<b>175</b>	<b>26</b>	-	<b>201</b>	<b>13</b>	-	<b>13</b>	<b>112</b>	<b>42</b>	<b>368</b>
Grave	98	15	-	113	8	-	8	17	-	138
Menos Grave	77	11	-	88	5	-	5	95	42	230



**Tabla C-9 Casos criminales resueltos, por sala, disposición y grado de delito**

Tribunal de Primera Instancia, Sala Superior: Año fiscal 2015-2016

Según registrado en Sistema Integrado de Manejo de Estadísticas de Casos (SIMEC)<sup>‡</sup>

Sala y grado de delito	Condenas				Absoluciones			Archivos	Otros*	Total
	Alegación de Culpabilidad	Por Tribunal de Derecho	Por Jurado	Total	Por Tribunal de Derecho	Por Jurado	Total			
<b>Vega Baja</b>	<b><u>52</u></b>	<b><u>7</u></b>	-	<b><u>59</u></b>	<b><u>5</u></b>	-	<b><u>5</u></b>	<b><u>121</u></b>	<b><u>3</u></b>	<b><u>188</u></b>
Menos Grave	52	7	-	59	5	-	5	121	3	188
<b>Vieques</b>	<b><u>2</u></b>	<b><u>1</u></b>	-	<b><u>3</u></b>	<b><u>1</u></b>	-	<b><u>1</u></b>	<b><u>21</u></b>	-	<b><u>25</u></b>
Menos Grave	2	1	-	3	1	-	1	21	-	25
<b>Yabucoa</b>	<b><u>9</u></b>	<b><u>1</u></b>	-	<b><u>10</u></b>	<b><u>2</u></b>	-	<b><u>2</u></b>	<b><u>47</u></b>	-	<b><u>59</u></b>
Menos Grave	9	1	-	10	2	-	2	47	-	59
<b>Yauco</b>	<b><u>46</u></b>	<b><u>6</u></b>	-	<b><u>52</u></b>	<b><u>18</u></b>	-	<b><u>18</u></b>	<b><u>68</u></b>	<b><u>12</u></b>	<b><u>150</u></b>
Menos Grave	46	6	-	52	18	-	18	68	12	150
<b>Total</b>	<b><u>15,430</u></b>	<b><u>1,640</u></b>	<b><u>143</u></b>	<b><u>17,213</u></b>	<b><u>1,252</u></b>	<b><u>75</u></b>	<b><u>1,327</u></b>	<b><u>11,483</u></b>	<b><u>720</u></b>	<b><u>30,743</u></b>
Grave	11,277	1,211	140	12,628	767	74	841	3,623	288	17,380
Menos Grave	4,153	429	3	4,585	485	1	486	7,860	432	13,363

<sup>‡</sup>La Rama Judicial de Puerto Rico cuenta con un Sistema Integrado para el Manejo de Estadísticas de Casos (SIMEC) para la producción de los datos estadísticos de los casos que se presentan y resuelven en las salas del Tribunal de Primera Instancia. La Región Judicial de Bayamón a partir de abril de 2014 y las Regiones Judiciales de Arecibo y Utuado a partir de noviembre de 2014 comenzaron a registrar los datos de criminal grave y menos grave asociados, en un nuevo sistema, conocido como Sistema Unificado de Manejo y Administración de Casos (SUMAC-Criminal). Es por esta razón que se presentan los datos en tablas separadas. La Tabla C-9S a continuación presenta los datos estadísticos registrados en ese sistema.

\* Incluye casos trasladados, revocados, restricción terapéutica o domiciliaria y otras disposiciones.

Fuente de información: Oficina de Administración de los Tribunales, Directoría de Operaciones, Oficina de Estadísticas

**Tabla C-9S Casos criminales resueltos, por sala, disposición y grado de delito**

Tribunal de Primera Instancia, Sala Superior: Año fiscal 2015-2016

Según registrado en el Sistema Unificado de Manejo y Administración de Casos (SUMAC-Criminal)†

Sala y grado de delito	Condenas				Absoluciones			Archivos	Otros	Total
	Alegación de culpabilidad	Por Tribunal de Derecho	Por Jurado	Total	Por Tribunal de Derecho	Por Jurado	Total			
<b>Arecibo</b>	<b><u>1,051</u></b>	<b><u>12</u></b>	<b><u>3</u></b>	<b><u>1,066</u></b>	<b><u>46</u></b>	<b><u>2</u></b>	<b><u>48</u></b>	<b><u>299</u></b>	-	<b><u>1,413</u></b>
Grave	863	11	3	877	41	2	43	204	-	1,124
Menos grave	188	1	-	189	5	-	5	95	-	289
<b>Bayamón</b>	<b><u>1,510</u></b>	<b><u>22</u></b>	<b><u>8</u></b>	<b><u>1,540</u></b>	<b><u>153</u></b>	<b><u>14</u></b>	<b><u>167</u></b>	<b><u>851</u></b>	-	<b><u>2,558</u></b>
Grave	1,298	9	8	1,315	122	14	136	623	-	2,074
Menos grave	212	13	-	225	31	-	31	228	-	484
<b>Utgado</b>	<b><u>317</u></b>	<b><u>7</u></b>	-	<b><u>324</u></b>	<b><u>29</u></b>	<b><u>15</u></b>	<b><u>44</u></b>	<b><u>46</u></b>	-	<b><u>414</u></b>
Grave	247	4	-	251	24	15	39	34	-	324
Menos grave	70	3	-	73	5	-	5	12	-	90
<b>Total</b>	<b><u>2,878</u></b>	<b><u>41</u></b>	<b><u>11</u></b>	<b><u>2,930</u></b>	<b><u>228</u></b>	<b><u>31</u></b>	<b><u>259</u></b>	<b><u>1,196</u></b>	-	<b><u>4,385</u></b>
Grave	2,408	24	11	2,443	187	31	218	861	-	3,522
Menos grave	470	17	-	487	41	-	41	335	-	863

†La Región Judicial de Bayamón a partir de abril de 2014 y las Región Judicial de Arecibo y Utgado a partir de noviembre de 2014 comenzaron a registrar los datos de los casos criminales graves y los menos grave asociados, en el nuevo sistema, conocido como Sistema Unificado de Manejo y Administración de Casos (SUMAC-Criminal). En esta tabla se presentan los datos estadísticos de éste sistema.

Fuente de información: Oficina de Administración de los Tribunales, Directoría de Operaciones, Oficina de Estadísticas y Directoría de Informática, Oficina de Análisis y Desarrollo de Sistemas.

**Tabla C-10 Casos criminales archivados, por fundamento**

Tribunal de Primera Instancia, Sala Superior: Año fiscal 2015-2016

Según registrado en Sistema Integrado de Manejo de Estadísticas de Casos (SIMEC)<sup>‡</sup>

Fundamento de archivo	Total	Por ciento del total
Desestimada	1,842	16.04
Duplicidad	13	0.11
En Pro de la Justicia - Regla 247 A Y B	7,268	63.30
Extinción de las Penas	271	2.36
Muerte del Acusado - ART. 77A	32	0.28
Pago de Multa Administrativa	71	0.62
R247.1 - Sobreseimiento o Exoneración	240	2.09
Transacción de las Partes - Regla 246	913	7.95
Otros*	833	7.25
<b>Total</b>	<b><u>11,483</u></b>	<b><u>100.00</u></b>

<sup>‡</sup>La Rama Judicial de Puerto Rico cuenta con un Sistema Integrado para el Manejo de Estadísticas de Casos (SIMEC) para la producción de los datos estadísticos de los casos que se presentan y resuelven en las salas del Tribunal de Primera Instancia. La Región Judicial de Bayamón a partir de abril de 2014 y las Regiones Judiciales de Arecibo y Utuado a partir de noviembre de 2014 comenzaron a registrar los datos de criminal grave y menos grave asociados, en un nuevo sistema, conocido como Sistema Unificado de Manejo y Administración de Casos (SUMAC-Criminal). Es por esta razón que se presentan los datos en tablas separadas. La Tabla C-10S a continuación presenta los datos estadísticos registrados en ese sistema.

\* Incluye otros fundamentos de archivos no especificados.

Fuente de información: Oficina de Administración de los Tribunales, Directoría de Operaciones, Oficina de Estadísticas

**Tabla C-10S Casos criminales archivados, por fundamento**

Tribunal de Primera Instancia, Sala Superior: Año fiscal 2015-2016

Según registrado en el Sistema Unificado de Manejo y Administración de Casos

(SUMAC-Criminal)†

Fundamento de archivo	Total	Por ciento del total
Desestimada	628	52.51
En Pro de la Justicia - Regla 247A y Regla 247B	432	36.12
Transacción de las partes - Regla 246	106	8.86
Muerte del acusado - Art.77A	11	0.92
Otros*	19	1.59
<b>Total</b>	<b><u>1,196</u></b>	<b><u>100.00</u></b>

†La Región Judicial de Bayamón a partir de abril de 2014 y las Región Judicial de Arecibo y Utuado a partir de noviembre de 2014 comenzaron a registrar los datos de los casos criminales graves y los menos grave asociados, en el nuevo sistema, conocido como Sistema Unificado de Manejo y Administración de Casos (SUMAC-Criminal). En esta tabla se presentan los datos estadísticos de éste sistema.

\* Incluye desistimiento y otros fundamentos de archivos no especificados.

Fuente de información: Oficina de Administración de los Tribunales, Directoría de Operaciones, Oficina de Estadísticas y Directoría de Informática, Oficina de Análisis y Desarrollo de Sistemas.

### Tabla C-11 Movimiento de casos criminales, por sala

Tribunal de Primera Instancia, Sala Superior: Año fiscal 2015-2016

Según registrado en Sistema Integrado de Manejo de Estadísticas de Casos (SIMEC)†

Sala	Pendientes a 7/1/2015	Casos presentados			Casos a resolver	Casos resueltos							Pendientes al 6/30/2016
		Originales	Otros*	Total		Condenas		Absoluciones	Archivos	Traslados	Otros**	Total	
						Alegación de Culpabilidad	Con Vista						
Adjuntas	49	118	4	122	171	22	9	2	113	7	-	153	18
Aguadilla	529	2,003	172	2,175	2,704	1,471	91	172	401	124	-	2,259	445
Aibonito	770	1,044	22	1,066	1,836	904	108	17	373	10	16	1,428	408
Añasco	21	60	2	62	83	14	3	1	38	4	-	60	23
Arecibo	459	935	69	1,004	1,463	402	27	72	407	4	-	912	551
Bayamón	523	1,588	541	2,129	2,652	819	28	20	604	1	107	1,579	1,073
Cabo Rojo	35	93	9	102	137	22	2	4	70	7	-	105	32
Caguas	899	2,510	187	2,697	3,596	1,170	323	127	1,121	16	65	2,822	774
Camuy	78	303	2	305	383	139	-	2	194	2	1	338	45
Carolina	1,015	2,264	72	2,336	3,351	869	309	138	943	5	36	2,300	1,051
Cayey	74	122	2	124	198	20	17	3	109	29	-	178	20
Ciales	102	187	10	197	299	64	-	10	166	-	-	240	59
Coamo	30	127	1	128	158	21	7	1	95	4	-	128	30
Comerío	50	125	20	145	195	11	1	2	114	1	-	129	66
Fajardo	931	1,097	302	1,399	2,330	682	101	81	630	7	-	1,501	829
Guayama	1,403	2,278	140	2,418	3,821	1,431	102	97	635	2	14	2,281	1,540
Guayanilla	19	146	9	155	174	27	4	14	89	4	-	138	36
Guaynabo	86	211	2	213	299	52	7	7	184	-	12	262	37
Humacao	452	1,301	238	1,539	1,991	862	45	67	632	7	-	1,613	378
Juana Díaz	48	198	4	202	250	71	2	11	122	3	-	209	41
Lares	25	83	2	85	110	20	4	6	62	-	-	92	18
Manatí	164	323	-	323	487	143	-	10	238	2	1	394	93
Mayagüez	1,263	2,531	68	2,599	3,862	1,769	191	149	467	47	-	2,623	1,239
Orocovis	60	55	-	55	115	5	1	-	81	1	-	88	27

### Tabla C-11 Movimiento de casos criminales, por sala

Tribunal de Primera Instancia, Sala Superior: Año fiscal 2015-2016

Según registrado en Sistema Integrado de Manejo de Estadísticas de Casos (SIMEC)†

Sala	Pendientes a 7/1/2015	Casos presentados			Casos a resolver	Casos resueltos							Pendientes al 6/30/2016
		Originales	Otros*	Total		Condenas		Absoluciones	Archivos	Traslados	Otros**	Total	
						Alegación de Culpabilidad	Con Vista						
Patillas	15	56	-	56	71	18	1	-	35	1	-	55	16
Ponce	833	2,261	366	2,627	3,460	1,311	273	156	968	12	28	2,748	712
Río Grande	20	78	-	78	98	21	1	1	47	1	-	71	27
Salinas	21	70	1	71	92	5	4	6	62	-	-	77	15
San Germán	78	215	31	246	324	42	8	10	156	24	-	240	84
San Juan	1,218	3,395	636	4,031	5,249	2,585	49	51	1,398	22	19	4,124	1,125
San Lorenzo	108	150	1	151	259	20	9	7	143	-	-	179	80
San Sebastián	55	191	10	201	256	67	15	22	115	5	-	224	32
Toa Alta	337	317	-	317	654	67	-	22	302	9	3	403	251
Utua	128	297	54	351	479	175	26	13	112	42	-	368	111
Vega Baja	65	178	1	179	244	52	7	5	121	3	-	188	56
Vieques	8	25	2	27	35	2	1	1	21	-	-	25	10
Yabucoa	9	67	-	67	76	9	1	2	47	-	-	59	17
Yauco	51	135	5	140	191	46	6	18	68	12	-	150	41
<b>Total</b>	<b>12,031</b>	<b>27,137</b>	<b>2,985</b>	<b>30,122</b>	<b>42,153</b>	<b>15,430</b>	<b>1,783</b>	<b>1,327</b>	<b>11,483</b>	<b>418</b>	<b>302</b>	<b>30,743</b>	<b>11,410</b>

†La Rama Judicial de Puerto Rico cuenta con un Sistema Integrado para el Manejo de Estadísticas de Casos (SIMEC) para la producción de los datos estadísticos de los casos que se presentan y resuelven en las salas del Tribunal de Primera Instancia. La Región Judicial de Bayamón a partir de abril de 2014 y las Regiones Judiciales de Arecibo y Utua a partir de noviembre de 2014 comenzaron a registrar los datos de criminal grave y menos grave asociados, en un nuevo sistema, conocido como Sistema Unificado de Manejo y Administración de Casos (SUMAC-Criminal). Es por esta razón que se presentan los datos en tablas separadas. La Tabla C-11S a continuación presenta los datos estadísticos registrados en ese sistema.

\* Incluye casos trasladados y reabiertos

\*\* Incluye casos revocados, restricción terapéutica o domiciliaria y otras disposiciones.

Fuente de información: Oficina de Administración de los Tribunales, Directoría de Operaciones, Oficina de Estadísticas

### Tabla C-11S Movimiento de casos criminales, por sala

Tribunal de Primera Instancia, Sala Superior: Año fiscal 2015-2016

Según registrado en el Sistema Unificado de Manejo y Administración de Casos (SUMAC-Criminal)†

Sala	Pendientes a 7/1/2015	Casos presentados	Casos a resolver	Casos resueltos						Pendientes al 6/30/2016
				Condenas		Absoluciones	Archivos	Otros	Total	
				Alegación de culpabilidad	Con Juicio					
Arecibo	629	1,463	2,092	1051	15	48	299	-	1,413	679
Bayamón	2,439	2,367	4,806	1510	30	167	851	-	2,558	2,248
Utuado	161	452	613	317	7	44	46	-	414	199
<b>Total</b>	<b><u>3,229</u></b>	<b><u>4,282</u></b>	<b><u>7,511</u></b>	<b><u>2,878</u></b>	<b><u>52</u></b>	<b><u>259</u></b>	<b><u>1,196</u></b>	-	<b><u>4,385</u></b>	<b><u>3,126</u></b>

†La Región Judicial de Bayamón a partir de abril de 2014 y las Región Judicial de Arecibo y Utuado a partir de noviembre de 2014 comenzaron a registrar los datos de los casos criminales graves y los menos grave asociados, en el nuevo sistema, conocido como Sistema Unificado de Manejo y Administración de Casos (SUMAC-Criminal). En esta tabla se presentan los datos estadísticos de éste sistema.

Fuente de información: Oficina de Administración de los Tribunales, Directoría de Operaciones, Oficina de Estadísticas y Directoría de Informática, Oficina de Análisis y Desarrollo de Sistemas.

**Tabla C-12 Movimiento de casos de tránsito**

Tribunal de Primera Instancia, Sala Superior: Año fiscal 2011-2012 a 2015-2016

Movimiento	Años fiscales				
	2011-2012	2012-2013	2013-2014	2014-2015	2015-2016
<b>Pendientes al comenzar el año</b>	<b>6,007</b>	<b>5,050</b>	<b>4,865</b>	<b>5,302</b>	<b>4,990</b>
<b>Presentados</b>	<b><u>16,885</u></b>	<b><u>16,923</u></b>	<b><u>18,592</u></b>	<b><u>16,012</u></b>	<b><u>15,381</u></b>
Originales	15,574	16,012	17,086	15,458	15,078
Reabiertos	1,261	852	1,452	519	270
Traslados	50	59	54	35	33
<b>Total de casos a resolver</b>	<b><u>22,892</u></b>	<b><u>21,973</u></b>	<b><u>23,457</u></b>	<b><u>21,314</u></b>	<b><u>20,371</u></b>
<b>Resueltos</b>	<b><u>17,842</u></b>	<b><u>17,108</u></b>	<b><u>18,155</u></b>	<b><u>16,324</u></b>	<b><u>15,671</u></b>
Absoluciones	424	386	343	274	250
Archivos	8,853	8,522	9,055	7,697	7,253
Condenas	7,674	7,307	7,983	7,775	7,924
Traslados	144	145	125	84	76
Otros*	747	748	649	494	168
<b>Pendientes al finalizar el año</b>	<b>5,050</b>	<b>4,865</b>	<b>5,302</b>	<b>4,990</b>	<b>4,700</b>

\*Incluye casos referidos y otras disposiciones.

Fuente de información: Oficina de Administración de los Tribunales, Directoría de Operaciones, Oficina de Estadísticas



**Tabla C-13 Movimiento de casos de tránsito, por infracción**

Tribunal de Primera Instancia, Sala Superior: Año fiscal 2015-2016

Infracción	Pendientes a 7/1/2015	Casos presentados			Casos a resolver	Casos resueltos							Pendientes al 6/30/2016
		Originales	Otros*	Total		Condenas		Absoluciones	Archivos	Traslados	Otros**	Total	
						Alegación de Culpabilidad	Con Vista						
Carreras de competencia o regateo, concursos de velocidad y concurso de aceleración (Art. 5.07)	16	62	1	63	79	21	2	1	17	-	-	41	38
Causar daño corporal por manejar en estado de embriaguez	24	24	1	25	49	10	2	1	24	-	-	37	12
Concesionarios especiales (Art. 2.15)	1	1	1	2	3	-	-	-	2	1	-	3	-
Conducir vehículo de motor sin llevar copia del permiso, documento o membrete (Art. 2.43 c)	5	3	1	4	9	1	-	-	5	-	-	6	3
Conversión de faltas administrativas a delitos menos graves (Art. 24.03)	6	32	-	32	38	4	-	-	26	-	-	30	8
Deberes de los conductores hacia los peatones (Art. 9.03)	2	1	-	1	3	-	-	-	2	-	-	2	1
Declaración de propósitos y regla básica (Art. 7.01)	9	29	2	31	40	10	2	5	7	-	-	24	16
Derechos a pagar (Art. 24.02)	14	15	4	19	33	3	-	-	19	-	-	22	11
Distancia a guardarse entre vehículos (Art. 10.10)	1	2	1	3	4	1	-	-	1	-	-	2	2
Entrega de licencia (Ley 141 S9-104)	7	6	-	6	13	1	-	-	4	-	-	5	8
Fugas (Art. 4.11)	34	65	1	66	100	21	-	1	59	-	1	82	18
Imprudencia o negligencia temeraria (Art.5.08)	761	2,037	64	2,101	2,862	270	29	45	1,821	23	17	2,205	657
Inspección periódica (Art. 12.02)	6	3	4	7	13	-	-	-	9	-	-	9	4

**Tabla C-13 Movimiento de casos de tránsito, por infracción**

Tribunal de Primera Instancia, Sala Superior: Año fiscal 2015-2016

Infracción	Pendientes a 7/1/2015	Casos presentados			Casos a resolver	Casos resueltos							Pendientes al 6/30/2016
		Originales	Otros*	Total		Condenas		Absoluciones	Archivos	Traslados	Otros**	Total	
						Alegación de Culpabilidad	Con Vista						
Ley de seguro de responsabilidad obligatorio para vehículos de motor (Ley 253, 27 de diciembre de 1995)	82	177	-	177	259	32	-	2	167	-	-	201	58
Licencias para concesionarios y distribuidores de vehículos de motor o arrastres (Art. 2.14)	1	30	-	30	31	5	-	-	1	-	-	6	25
Límites máximos legales y penalidad (Art. 5.02)	16	138	2	140	156	110	11	1	14	-	3	139	17
Manejo de vehículos de motor bajo los efectos de bebidas embriagantes (Art. 7.02)	1,566	3,954	87	4,041	5,607	2,657	101	161	1,194	15	134	4,262	1,345
No avisar inmediatamente accidente a la policía (Art. 4.06)	3	-	1	1	4	-	-	-	2	-	-	2	2
No detenerse en lugar de accidente	37	96	3	99	136	23	6	3	72	1	-	105	31
No llevar consigo la licencia de conducir cuando estuviese manejando un vehículo de motor (Art. 3.23 h)	5	1	3	4	9	1	-	-	5	-	-	6	3
No llevar el alumbrado requerido a los vehículos (Art. 14.04)	2	-	2	2	4	-	-	-	2	-	-	2	2
Obligación de encargados de talleres (Art. 4.08)	14	34	-	34	48	11	1	-	26	3	1	42	6
Obligación de todo conductor involucrado en un accidente (Art. 4.03)	2	2	-	2	4	2	-	-	1	-	-	3	1

**Tabla C-13 Movimiento de casos de tránsito, por infracción**

Tribunal de Primera Instancia, Sala Superior: Año fiscal 2015-2016

Infracción	Pendientes a 7/1/2015	Casos presentados			Casos a resolver	Casos resueltos							Pendientes al 6/30/2016
		Originales	Otros*	Total		Condenas		Absoluciones	Archivos	Traslados	Otros**	Total	
						Alegación de Culpabilidad	Con Vista						
Penalidad por manejo de vehículos de motor bajo los efectos de bebidas embriagantes (Art. 7.04)	2	1	-	1	3	1	-	-	1	-	-	2	1
Permanencia en la vía pública en estado de embriaguez o bajo los efectos de drogas (Art. 10.21)	1	2	1	3	4	-	-	-	4	-	-	4	-
Procedimiento cuando la persona arrestada se negare a someterse al análisis químico o físico (Art. 7.11)	8	11	1	12	20	5	1	-	10	-	1	17	3
Prohibición de carreras de competencia o regateo y concursos de velocidad (Art. 5.07)	21	42	-	42	63	30	-	2	15	1	2	50	13
Registro provisional de vehículos (Art.2.08)	1	9	-	9	10	4	-	-	4	-	-	8	2
Semáforos (Art. 8.02)	4	3	-	3	7	-	-	-	3	-	-	3	4
Señales de tránsito (Art. 8.05)	2	2	-	2	4	-	-	-	2	-	-	2	2
Uso de cinturones de seguridad (Art. 13.02)	9	1	2	3	12	1	-	-	2	-	-	3	9
Uso de motocicletas, autociclos o motonetas (Art. 10.16)	44	136	3	139	183	93	5	9	21	3	-	131	52
Uso ilegal de licencia de conducir y penalidades (Art. 3.23)	2,237	8,088	108	8,196	10,433	4,322	85	19	3,656	29	9	8,120	2,313
Vehículos privados dedicados ilegalmente a transporte de personas o carga mediante paga (Art. 16.03)	5	9	-	9	14	4	-	-	8	-	-	12	2

**Tabla C-13 Movimiento de casos de tránsito, por infracción**

Tribunal de Primera Instancia, Sala Superior: Año fiscal 2015-2016

Infracción	Pendientes a 7/1/2015	Casos presentados			Casos a resolver	Casos resueltos							Pendientes al 6/30/2016
		Originales	Otros*	Total		Condenas		Absoluciones	Archivos	Traslados	Otros**	Total	
						Alegación de Culpabilidad	Con Vista						
Violación de autorización para transitar (Art. 2.43)	16	40	3	43	59	23	1	-	25	-	-	49	10
Violaciones dirigidas contra la autoridad de los agentes del orden público (Art. 10.22)	3	5	-	5	8	1	1	-	3	-	-	5	3
Zona de rodaje en una sola dirección e isletas circulares (Art. 6.09)	1	-	2	2	3	-	-	-	2	-	-	2	1
Otras	22	17	5	22	44	10	-	-	17	-	-	27	17
<b>Total</b>	<b>4,990</b>	<b>15,078</b>	<b>303</b>	<b>15,381</b>	<b>20,371</b>	<b>7,677</b>	<b>247</b>	<b>250</b>	<b>7,253</b>	<b>76</b>	<b>168</b>	<b>15,671</b>	<b>4,700</b>

\* Incluye casos trasladados y reabiertos.

\*\* Incluye casos referidos y otras disposiciones.

Fuente de Información: Oficina de Administración de los Tribunales, Directoría de Operaciones, Oficina de Estadísticas.

**Tabla C-14 Casos de tránsito archivados, por fundamento**

Tribunal de Primera Instancia, Sala Superior: Año fiscal 2015-2016

<b>Fundamento de archivo</b>	<b>Total</b>	<b>Por ciento del total</b>
Desestimación - Regla 64	708	9.76
En Pro de la Justicia - Regla 247 A y B	4,777	65.86
Extinción de las Penas	13	0.18
Muerte del Acusado - ART. 77A	13	0.18
Pago de Multa Administrativa	69	0.95
R247.1 - Sobreseimiento o Exoneración	3	0.04
Transacción de las Partes - Regla 246	1,114	15.36
Otros*	556	7.67
<b>Total</b>	<b><u>7,253</u></b>	<b><u>100.00</u></b>

\* Incluye otros fundamentos de archivos no especificados.

Fuente de información: Oficina de Administración de los Tribunales, Directoría de Operaciones, Oficina de Estadísticas

**Tabla C-15 Movimiento de casos de tránsito, por sala**

Tribunal de Primera Instancia, Sala Superior: Año fiscal 2015-2016

Sala	Pendientes a 7/1/2015	Casos presentados			Casos a resolver	Casos resueltos							Pendientes al 6/30/2016
		Originales	Otros*	Total		Condenas		Absoluciones	Archivos	Traslados	Otros**	Total	
						Alegación de Culpabilidad	Con Vista						
Adjuntas	88	244	1	245	333	138	4	7	147	7	-	303	30
Aguadilla	179	861	6	867	1,046	612	2	29	240	22	-	905	141
Aibonito	31	67	1	68	99	28	4	1	37	1	-	71	28
Añasco	16	86	-	86	102	40	3	2	40	1	-	86	16
Arecibo	209	695	3	698	907	365	8	11	336	2	-	722	185
Bayamón	187	747	-	747	934	284	26	3	360	1	9	683	251
Cabo Rojo	44	169	2	171	215	100	4	2	57	1	-	164	51
Caguas	213	967	34	1,001	1,214	488	15	17	447	1	-	968	246
Camuy	208	561	-	561	769	424	-	3	225	1	3	656	113
Carolina	461	1,445	17	1,462	1,923	557	-	3	742	4	37	1,343	580
Cayey	56	174	1	175	231	37	37	5	88	4	-	171	60
Ciales	75	283	12	295	370	144	-	1	122	-	1	268	102
Coamo	95	196	4	200	295	102	6	-	85	-	-	193	102
Comerio	60	148	11	159	219	61	10	1	94	-	-	166	53
Fajardo	81	256	3	259	340	92	6	-	130	1	-	229	111
Guayama	112	262	6	268	380	132	2	10	128	1	-	273	107
Guayanilla	30	298	-	298	328	130	1	4	149	2	-	286	42
Guaynabo	245	615	4	619	864	338	4	1	406	-	17	766	98
Humacao	115	332	94	426	541	145	9	6	305	-	-	465	76
Juana Díaz	87	408	3	411	498	262	5	15	132	2	-	416	82
Lares	70	211	2	213	283	133	3	6	110	1	-	253	30
Manatí	204	423	-	423	627	249	-	2	217	-	36	504	123

**Tabla C-15 Movimiento de casos de tránsito, por sala**

Tribunal de Primera Instancia, Sala Superior: Año fiscal 2015-2016

Sala	Pendientes a 7/1/2015	Casos presentados			Casos a resolver	Casos resueltos							Pendientes al 6/30/2016
		Originales	Otros*	Total		Condenas		Absoluciones	Archivos	Traslados	Otros**	Total	
						Alegación de Culpabilidad	Con Vista						
Mayagüez	178	472	6	478	656	292	20	17	139	4	-	472	184
Orocovis	46	44	-	44	90	30	3	2	29	-	-	64	26
Patillas	18	128	-	128	146	70	-	1	42	-	-	113	33
Ponce	250	1,054	69	1,123	1,373	542	34	38	435	-	-	1,049	324
Río Grande	20	109	2	111	131	49	-	-	59	2	-	110	21
Salinas	45	125	-	125	170	69	2	4	48	-	-	123	47
San Germán	83	344	2	346	429	161	7	12	127	5	-	312	117
San Juan	422	1,318	3	1,321	1,743	667	10	-	572	-	22	1,271	472
San Lorenzo	67	95	3	98	165	44	3	1	80	-	-	128	37
San Sebastián	64	172	3	175	239	137	1	2	66	2	-	208	31
Toa Alta	564	643	-	643	1,207	231	-	11	491	1	26	760	447
Utua	87	392	8	400	487	216	6	13	166	8	-	409	78
Vega Baja	144	394	-	394	538	123	1	7	243	2	17	393	145
Vieques	28	18	1	19	47	12	-	-	19	-	-	31	16
Yabucoa	16	87	-	87	103	36	5	1	31	-	-	73	30
Yauco	92	235	2	237	329	137	6	12	109	-	-	264	65
<b>Total</b>	<b>4,990</b>	<b>15,078</b>	<b>303</b>	<b>15,381</b>	<b>20,371</b>	<b>7,677</b>	<b>247</b>	<b>250</b>	<b>7,253</b>	<b>76</b>	<b>168</b>	<b>15,671</b>	<b>4,700</b>

\* Incluye casos trasladados y reabiertos.

\*\*Incluye casos referidos y otras disposiciones.

Fuente de información: Oficina de Administración de los Tribunales, Directoría de Operaciones, Oficina de Estadísticas

**Tabla C-16 Movimiento de casos de relaciones de familia**

Tribunal de Primera Instancia, Sala Superior: Año fiscal 2011-2012 a 2015-2016

Movimiento	Años fiscales				
	2011-2012	2012-2013	2013-2014	2014-2015	2015-2016
<b>Pendientes al comenzar el año</b>	<b>9,728</b>	<b>9,696</b>	<b>8,842</b>	<b>8,281</b>	<b>7,562</b>
<b>Presentados</b>	<b><u>34,278</u></b>	<b><u>31,690</u></b>	<b><u>31,094</u></b>	<b><u>29,324</u></b>	<b><u>27,931</u></b>
Originales	32,098	29,351	28,746	27,191	25,957
Reabiertos	513	495	498	459	441
Traslados	1,667	1,844	1,850	1,674	1,533
<b>Total de casos a resolver</b>	<b><u>44,006</u></b>	<b><u>41,386</u></b>	<b><u>39,936</u></b>	<b><u>37,605</u></b>	<b><u>35,493</u></b>
<b>Resueltos</b>	<b><u>34,310</u></b>	<b><u>32,544</u></b>	<b><u>31,655</u></b>	<b><u>30,042</u></b>	<b><u>28,635</u></b>
Archivos	6,993	6,799	6,844	6,383	5,904
Con lugar la demanda	22,875	22,144	21,929	21,168	20,312
Estipulación	3,832	3,010	2,277	1,920	1,844
Sin lugar la demanda	278	243	243	239	256
Traslados	321	338	356	319	307
Otros*	11	10	6	13	12
<b>Pendientes al finalizar el año</b>	<b>9,696</b>	<b>8,842</b>	<b>8,281</b>	<b>7,563</b>	<b>6,858</b>

\*Incluye casos confirmados, modificados y otras disposiciones.

Fuente de información: Oficina de Administración de los Tribunales, Directoría de Operaciones, Oficina de Estadísticas



**Tabla C-17 Movimiento de casos de relaciones de familia, por materia y causa de acción**

Tribunal de Primera Instancia, Sala Superior: Año fiscal 2015-2016

Materia y causa de acción	Pendientes a 7/1/2015	Casos presentados			Casos a resolver	Casos resueltos						Pendientes a 6/30/2016	
		Originales	Otros*	Total		Archivos	Con lugar la demanda	Estipulación	Sin lugar la demanda	Traslados	Otros**		Total
<b>Alimentos</b>	<b><u>1,627</u></b>	<b><u>6,399</u></b>	<b><u>680</u></b>	<b><u>7,079</u></b>	<b><u>8,706</u></b>	<b><u>2,046</u></b>	<b><u>4,242</u></b>	<b><u>998</u></b>	<b><u>31</u></b>	<b><u>43</u></b>	<b><u>6</u></b>	<b><u>7,366</u></b>	<b><u>1,340</u></b>
Alimentos al ex cónyuge	17	27	3	30	47	11	12	4	1	2	-	30	17
Alimentos entre parientes - Código Civil de Puerto Rico	58	91	8	99	157	58	36	9	3	4	-	110	47
Alimentos locales	1,302	5,613	646	6,259	7,561	1,794	3,643	977	24	28	5	6,471	1,090
Alimentos recíprocos - iniciador	5	3	-	3	8	1	6	1	-	-	-	8	-
Alimentos recíprocos - recurrido	2	-	-	-	2	1	1	-	-	-	-	2	-
Hogar seguro	1	6	-	6	7	4	1	-	-	-	-	5	2
Mejoramiento de sustento a personas de edad avanzada	3	7	-	7	10	2	4	1	-	-	-	7	3
Relevo de obligación alimentaria	1	2	-	2	3	2	-	-	-	-	-	2	1
Solicitud para hacer cumplir orden de ASUME	230	648	21	669	899	171	535	5	3	9	1	724	175
Sustento a personas de edad avanzada	8	2	2	4	12	2	4	1	-	-	-	7	5
<b>Custodia</b>	<b><u>1,849</u></b>	<b><u>3,559</u></b>	<b><u>266</u></b>	<b><u>3,825</u></b>	<b><u>5,674</u></b>	<b><u>1,063</u></b>	<b><u>2,237</u></b>	<b><u>391</u></b>	<b><u>90</u></b>	<b><u>70</u></b>	<b><u>1</u></b>	<b><u>3,852</u></b>	<b><u>1,822</u></b>
Custodia	1,056	2,010	143	2,153	3,209	531	1,314	188	63	42	1	2,139	1,070
Departamento de la Familia (Servicios Sociales)	1	-	-	-	1	-	1	-	-	-	-	1	-
Habeas corpus	3	17	2	19	22	7	9	-	5	-	-	21	1
Patria potestad	-	10	-	10	10	-	6	1	-	-	-	7	3
Patria potestad - otros	102	230	13	243	345	53	149	8	5	2	-	217	128
Patria potestad - renuncia	-	2	-	2	2	1	1	-	-	-	-	2	-

**Tabla C-17 Movimiento de casos de relaciones de familia, por materia y causa de acción**

Tribunal de Primera Instancia, Sala Superior: Año fiscal 2015-2016

Materia y causa de acción	Pendientes a 7/1/2015	Casos presentados			Casos a resolver	Casos resueltos						Pendientes a 6/30/2016	
		Originales	Otros*	Total		Archivos	Con lugar la demanda	Estipulación	Sin lugar la demanda	Traslados	Otros**		Total
Relaciones abuelos - nietos	67	107	5	112	179	45	62	11	2	-	-	120	59
Relaciones filiales	620	1,183	103	1,286	1,906	426	695	183	15	26	-	1,345	561
<b>Divorcios</b>	<b>2,937</b>	<b>12,681</b>	<b>854</b>	<b>13,535</b>	<b>16,472</b>	<b>2,065</b>	<b>11,194</b>	<b>341</b>	<b>43</b>	<b>146</b>	<b>5</b>	<b>13,794</b>	<b>2,678</b>
Abandono	6	24	5	29	35	8	13	-	-	-	-	21	14
Adulterio	8	34	6	40	48	11	17	-	-	1	-	29	19
Consentimiento mutuo	405	5,220	351	5,571	5,976	532	4,821	335	32	20	1	5,741	235
Condena de delito grave	1	3	-	3	4	-	1	-	-	-	-	1	3
Ruptura irreparable	1,985	6,212	330	6,542	8,527	1,153	5,322	6	10	103	3	6,597	1,930
Separación	476	1,072	96	1,168	1,644	292	942	-	-	19	1	1,254	390
Trato cruel	56	116	66	182	238	69	78	-	1	3	-	151	87
<b>Emancipación</b>	<b>10</b>	<b>27</b>	<b>1</b>	<b>28</b>	<b>38</b>	<b>11</b>	<b>20</b>	<b>-</b>	<b>2</b>	<b>-</b>	<b>-</b>	<b>33</b>	<b>5</b>
<b>Ex parte</b>	<b>487</b>	<b>1,972</b>	<b>76</b>	<b>2,048</b>	<b>2,535</b>	<b>392</b>	<b>1,520</b>	<b>102</b>	<b>47</b>	<b>24</b>	<b>-</b>	<b>2,085</b>	<b>450</b>
Administración judicial - menores	-	2	-	2	2	-	-	-	-	-	-	-	2
Adopción	81	175	3	178	259	16	179	2	-	1	-	198	61
Autorización judicial	136	787	19	806	942	139	615	12	23	8	-	797	145
Corrección de inscripción de defunción	1	6	-	6	7	-	7	-	-	-	-	7	-
Custodia	50	462	25	487	537	67	322	84	9	2	-	484	53
Declaración de incapacidad	177	341	23	364	541	116	259	1	3	7	-	386	155
Dispensa para contraer matrimonio	1	12	-	12	13	-	11	-	2	-	-	13	-
Emancipación	13	61	3	64	77	7	56	-	5	1	-	69	8
Estados provisionales de derecho para protección a padres, tutores o encargados	1	16	-	16	17	13	1	-	1	-	-	15	2

**Tabla C-17 Movimiento de casos de relaciones de familia, por materia y causa de acción**

Tribunal de Primera Instancia, Sala Superior: Año fiscal 2015-2016

Materia y causa de acción	Pendientes a 7/1/2015	Casos presentados			Casos a resolver	Casos resueltos							Pendientes a 6/30/2016
		Originales	Otros*	Total		Archivos	Con lugar la demanda	Estipulación	Sin lugar la demanda	Traslados	Otros**	Total	
Impugnación de reconocimiento	2	3	-	3	5	-	3	-	-	1	-	4	1
Inscripción de acta de nacimiento	-	3	-	3	3	-	2	-	-	-	-	2	1
Inscripción de matrimonio	2	-	-	-	2	-	2	-	-	-	-	2	-
Nombramiento de defensor judicial	1	1	1	2	3	1	1	-	-	-	-	2	1
Nombramiento de tutor	6	18	-	18	24	9	6	-	1	-	-	16	8
Reconocimiento de hijo	2	6	-	6	8	3	1	-	-	-	-	4	4
Relaciones paternas filiales	2	11	-	11	13	1	9	3	-	-	-	13	-
Sentencia declaratoria	2	8	-	8	10	1	5	-	-	2	-	8	2
Solicitud de orden	10	60	2	62	72	19	41	-	3	2	-	65	7
<b>Exquátur</b>	<b>65</b>	<b>183</b>	<b>7</b>	<b>190</b>	<b>255</b>	<b>39</b>	<b>142</b>	-	<b>4</b>	<b>3</b>	-	<b>188</b>	<b>67</b>
<b>Filiación</b>	<b>251</b>	<b>318</b>	<b>29</b>	<b>347</b>	<b>598</b>	<b>141</b>	<b>208</b>	<b>6</b>	<b>9</b>	<b>10</b>	-	<b>374</b>	<b>224</b>
Acción de impugnación de reconocimiento	96	131	8	139	235	47	87	2	2	7	-	145	90
Afirmativa	90	105	17	122	212	62	75	2	3	1	-	143	69
Impugnación de paternidad	-	1	-	1	1	-	-	-	-	-	-	-	1
Negatoria (Impugnación)	65	81	4	85	150	32	46	2	4	2	-	86	64
<b>Maltrato de menores</b>	<b>224</b>	<b>644</b>	<b>54</b>	<b>698</b>	<b>922</b>	<b>97</b>	<b>645</b>	<b>3</b>	<b>25</b>	<b>7</b>	-	<b>777</b>	<b>145</b>
Abandono de menores	5	9	2	11	16	2	9	-	1	2	-	14	2
Abuso sexual contra menores	15	45	3	48	63	7	43	1	1	-	-	52	11
Corrupción de menores	-	4	-	4	4	-	3	-	-	-	-	3	1
Cuido inadecuado	109	283	21	304	413	35	284	-	11	4	-	334	79

**Tabla C-17 Movimiento de casos de relaciones de familia, por materia y causa de acción**

Tribunal de Primera Instancia, Sala Superior: Año fiscal 2015-2016

Materia y causa de acción	Pendientes a 7/1/2015	Casos presentados			Casos a resolver	Casos resueltos						Pendientes a 6/30/2016	
		Originales	Otros*	Total		Archivos	Con lugar la demanda	Estipulación	Sin lugar la demanda	Traslados	Otros**		Total
Entrega de menores al Departamento de Familia por los padres o custodios	7	41	2	43	50	4	38	-	1	1	-	44	6
Maltrato emocional	28	60	9	69	97	20	65	-	1	-	-	86	11
Maltrato físico	47	161	15	176	223	22	161	2	7	-	-	192	31
Maltrato institucional	2	1	-	1	3	1	2	-	-	-	-	3	-
Maltrato intencional	-	12	-	12	12	1	10	-	-	-	-	11	1
Remoción del menor y custodia al Departamento de Familia	11	28	2	30	41	5	30	-	3	-	-	38	3
<b>Matrimonio</b>	<b>1</b>	<b>10</b>	<b>1</b>	<b>11</b>	<b>12</b>	<b>3</b>	<b>4</b>	-	<b>1</b>	<b>1</b>	-	<b>9</b>	<b>3</b>
Nulidad de matrimonio	1	9	1	10	11	3	3	-	1	1	-	8	3
Solicitud para contraer matrimonio	-	1	-	1	1	-	1	-	-	-	-	1	-
<b>Nombramiento de tutor</b>	<b>13</b>	<b>16</b>	-	<b>16</b>	<b>29</b>	<b>9</b>	<b>11</b>	-	<b>1</b>	<b>1</b>	-	<b>22</b>	<b>7</b>
<b>Otras</b>	<b>98</b>	<b>148</b>	<b>6</b>	<b>154</b>	<b>252</b>	<b>38</b>	<b>89</b>	<b>3</b>	<b>3</b>	<b>2</b>	-	<b>135</b>	<b>117</b>
Privación de custodia, patria potestad, adopción	98	146	6	152	250	37	89	3	3	2	-	134	116
Otros	-	2	-	2	2	1	-	-	-	-	-	1	1
<b>TOTAL</b>	<b>7,562</b>	<b>25,957</b>	<b>1,974</b>	<b>27,931</b>	<b>35,493</b>	<b>5,904</b>	<b>20,312</b>	<b>1,844</b>	<b>256</b>	<b>307</b>	<b>12</b>	<b>28,635</b>	<b>6,858</b>

\* Incluye casos traslados y reabiertos.

\*\* Incluye casos confirmados, modificados y otras disposiciones.

Fuente de información: Oficina de Administración de los Tribunales, Directoría de Operaciones, Oficina de Estadísticas

**Tabla C-18 Casos de relaciones de familia archivados, por fundamento**

Tribunal de Primera Instancia, Sala Superior: Año fiscal 2015-2016

Fundamento de archivo	Total	Por ciento del total
Desestimada	917	15.53
Desistimientos	1,867	31.62
Duplicidad	17	0.29
Inactividad o Abandono	555	9.4
Otros*	2,548	43.16
<b>Total</b>	<b><u>5,904</u></b>	<b><u>100.00</u></b>

\* Incluye archivo por cambio de materia y otros fundamentos de archivos no especificados.

Fuente de información: Oficina de Administración de los Tribunales, Directoría de Operaciones, Oficina de Estadísticas

**Tabla C-19 Divorcios concedidos, por causa de acción y número de hijos/as menores**

Tribunal de Primera Instancia, Sala Superior: Año fiscal 2015-2016

Causal	Divorcios Concedidos			Cantidad de hijos/as menores
	Sin hijos/as menores	Con hijos/as menores	Total	
Abandono	9	4	13	6
Adulterio	6	11	17	17
Consentimiento mutuo	2,868	2,285	5,153	3,625
Condena de delito grave	1	-	1	-
Ruptura irreparable	2,513	2,812	5,325	4,678
Separación	588	354	942	580
Trato cruel	33	45	78	68
<b>Total</b>	<b><u>6,018</u></b>	<b><u>5,511</u></b>	<b><u>11,529</u></b>	<b><u>8,974</u></b>

Fuente de información: Oficina de Administración de los Tribunales, Directoría de Operaciones, Oficina de Estadísticas

**Tabla C-20 Movimiento de casos en el Programa de Relaciones de Familia**

Tribunal de Primera Instancia, Sala Superior: Años fiscales 2011-2012 a 2015-2016

Año	Pendientes al comenzar el año	Casos nuevos aceptados	Total de casos activos	Casos terminados	Pendientes al finalizar el año
2011-2012	2,200	7,208	9,408	6,728	2,680
2012-2013	2,441	7,048	9,489	7,105	2,384
2013-2014	2,506	7,639	10,145	7,116	3,029
2014-2015	2,703	6,839	9,542	7,153	2,389
2015-2016	2,312	6,446	8,758	6,509	2,249

Fuente de información: Oficina de Administración de los Tribunales, Directoría de Operaciones, Oficina de Servicios Sociales

**Tabla C-21 Movimiento de casos en el Programa de Relaciones de Familia, por región**

Tribunal de Primera Instancia: Año fiscal 2015-2016

Región	Pendientes a 7/1/2015	Casos nuevos aceptados	Total de casos activos	Casos terminados	Pendientes a 6/30/2016
Aguadilla	99	260	359	249	110
Aibonito	104	104	208	145	63
Arecibo	248	457	705	508	197
Bayamón	572	1,339	1911	1,339	572
Caguas	168	623	791	569	222
Carolina	189	605	794	643	151
Fajardo	93	438	531	415	116
Guayama	153	411	564	434	130
Humacao	111	361	472	348	124
Mayagüez	177	440	617	451	166
Ponce	169	621	790	607	183
San Juan	164	572	736	558	178
Utua	65	215	280	243	37
<b>Total</b>	<b>2,312</b>	<b>6,446</b>	<b>8,758</b>	<b>6,509</b>	<b>2,249</b>

Fuente de información: Oficina de Administración de los Tribunales, Directoría de Operaciones, Oficina de Servicios Sociales

**Tabla C-22 Informe de labor realizada\* con pensiones alimentarias**

Tribunal de Primera Instancia: Año fiscal 2015-2016

Región judicial	Forma en que se presentó			Disposición recomendada					Otras acciones			
	Casos nuevos	Revisión automática	Referidos	Fijación	Aumento	Rebaja	No modificar pensión	No establecer pensión	Establecer pensión provisional	Transferencia vistas	Reseñalamientos	Referido asunto al juez(a)
Aguadilla	1,732	-	10	331	118	65	88	119	226	293	584	204
Aibonito	626	122	261	215	37	11	19	107	206	16	452	147
Arecibo	1,595	897	859	820	391	108	72	123	593	452	1,019	235
Bayamón	4,274	1,696	2,345	1,689	818	378	377	268	1,426	1,655	2,661	320
Caguas	1,417	235	1,523	761	201	91	540	161	417	404	1,166	701
Carolina	1,584	781	617	841	326	192	119	69	426	246	829	166
Fajardo	696	-	675	537	313	219	33	24	245	432	105	441
Guayama	547	156	708	452	95	73	88	106	154	114	312	88
Humacao	892	305	388	409	139	58	50	133	240	155	446	66
Mayagüez	1,135	692	146	365	151	85	237	68	382	202	956	58
Ponce	1,144	175	916	627	135	92	194	111	244	296	673	183
San Juan	1,546	675	1,453	773	242	118	196	171	471	399	1,580	238
Utua	486	434	226	182	113	17	35	38	131	386	137	12
<b>Total</b>	<b>17,674</b>	<b>6,168</b>	<b>10,127</b>	<b>8,002</b>	<b>3,079</b>	<b>1,507</b>	<b>2,048</b>	<b>1,498</b>	<b>5,161</b>	<b>5,050</b>	<b>10,920</b>	<b>2,859</b>

\* Según informada por formulario OAT-530, Informe sobre la Labor Realizada con Pensiones Alimentarias.

Fuente de información: Oficina de Administración de los Tribunales, Directoría de Operaciones, Oficina de Estadísticas

**Tabla C-23 Movimiento de casos de relaciones de familia, por sala**

Tribunal de Primera Instancia, Sala Superior: Año fiscal 2015-2016

Sala	Pendientes a 7/1/2015	Casos presentados			Casos a resolver	Casos resueltos							Pendientes al 6/30/2016
		Originales	Otros*	Total		Archivos	Con lugar la demanda	Estipulación	Sin lugar la demanda	Traslados	Otros**	Total	
Adjuntas	10	24	-	24	34	5	22	1	-	-	-	28	6
Aguadilla	362	1,562	77	1,639	2,001	317	1,097	123	17	29	-	1,583	418
Aibonito	393	818	71	889	1,282	259	653	34	18	19	-	983	299
Añasco	6	24	1	25	31	2	22	-	-	1	-	25	6
Arecibo	736	2,087	125	2,212	2,948	527	1,635	63	5	13	3	2,246	702
Bayamón	1,514	4,661	421	5,082	6,596	1,026	3,068	1,151	72	42	-	5,359	1,237
Cabo Rojo	17	81	6	87	104	6	77	-	-	1	-	84	20
Caguas	459	2,483	182	2,665	3,124	469	2,039	55	23	34	1	2,621	503
Camuy	15	141	2	143	158	16	125	-	-	-	-	141	17
Carolina	599	2,196	307	2,503	3,102	601	1,694	195	9	29	4	2,532	570
Cayey	9	66	-	66	75	3	60	-	-	-	-	63	12
Ciales	14	55	1	56	70	4	52	-	-	1	-	57	13
Coamo	10	55	2	57	67	9	42	-	-	2	-	53	14
Comerio	15	38	3	41	56	6	42	-	-	1	-	49	7
Fajardo	298	1,049	103	1,152	1,450	253	844	12	29	-	-	1,138	312
Guayama	386	1,005	77	1,082	1,468	246	800	112	5	13	-	1,176	292
Guayanilla	3	33	2	35	38	4	23	-	1	1	-	29	9
Guaynabo	23	119	5	124	147	17	102	-	-	1	-	120	27
Humacao	317	1,301	97	1,398	1,715	294	1,110	6	15	8	-	1,433	282
Juana Díaz	7	65	-	65	72	2	50	-	-	4	-	56	16
Lares	7	36	2	38	45	2	31	-	3	1	-	37	8
Manatí	30	115	1	116	146	16	102	-	-	1	-	119	27



**Tabla C-23 Movimiento de casos de relaciones de familia, por sala**

Tribunal de Primera Instancia, Sala Superior: Año fiscal 2015-2016

Sala	Pendientes a 7/1/2015	Casos presentados			Casos a resolver	Casos resueltos							Pendientes al 6/30/2016
		Originales	Otros*	Total		Archivos	Con lugar la demanda	Estipulación	Sin lugar la demanda	Traslados	Otros**	Total	
Mayagüez	629	1,312	85	1,397	2,026	280	1,220	1	12	31	-	1,544	482
Orocovis	7	18	-	18	25	1	20	-	-	-	-	21	4
Patillas	14	37	-	37	51	8	31	-	-	-	-	39	12
Ponce	589	1,862	93	1,955	2,544	395	1,542	46	7	18	1	2,009	535
Río Grande	14	48	-	48	62	6	41	-	-	-	-	47	15
Salinas	9	40	2	42	51	6	40	-	-	-	-	46	5
San Germán	17	125	2	127	144	9	112	-	-	6	-	127	17
San Juan	715	3,193	269	3,462	4,177	914	2,500	31	32	27	-	3,504	673
San Lorenzo	10	36	1	37	47	-	37	-	-	1	-	38	9
San Sebastián	19	140	2	142	161	12	126	-	1	4	-	143	18
Toa Alta	56	200	4	204	260	19	195	-	-	8	-	222	38
Utua	213	695	26	721	934	153	550	11	7	8	3	732	202
Vega Baja	13	128	1	129	142	10	110	1	-	2	-	123	19
Vieques	7	11	-	11	18	-	10	-	-	-	-	10	8
Yabucoa	4	28	1	29	33	1	27	1	-	-	-	29	4
Yauco	16	70	3	73	89	6	61	1	-	1	-	69	20
<b>Total</b>	<b>7,562</b>	<b>25,957</b>	<b>1,974</b>	<b>27,931</b>	<b>35,493</b>	<b>5,904</b>	<b>20,312</b>	<b>1,844</b>	<b>256</b>	<b>307</b>	<b>12</b>	<b>28,635</b>	<b>6,858</b>

\* Incluye casos trasladados y reabiertos.

\*\* Incluye casos confirmados, modificados y otras disposiciones.

Fuente de información: Oficina de Administración de los Tribunales, Directoría de Operaciones, Oficina de Estadísticas

**Tabla C-24 Movimiento de querellas, asunto de menores**

Tribunal de Primera Instancia, Sala Superior: Año fiscal 2011-2012 a 2015-2016

Año fiscal	Pendientes al comenzar el año	Querellas presentadas	Querellas a resolver	Querellas resueltas	Pendientes al finalizar el año
2011-2012	1,791	4,906	6,697	5,139	1,558
2012-2013	1,558	3,942	5,500	4,231	1,269
2013-2014	1,269	3,443	4,712	3,552	1,160
2014-2015	1,160	3,259	4,419	3,400	1,019
2015-2016	1,019	2,746	3,765	2,978	787

Fuente de información: Oficina de Administración de los Tribunales. Directoría de Operaciones, Oficina de Estadísticas

**Tabla C-25 Menores atendidos según el sexo y movimiento de querellas, por región**

Tribunal de Primera Instancia, Sala Superior: Año fiscal 2015-2016

Región	Menores contra quienes se presentaron querellas			Movimiento de querellas					Revisiones*
	Masculino	Femenino	Ambos	Pendientes a 7/1/2015	Querellas presentadas	Total a resolver	Querellas resueltas	Pendientes al 6/30/2016	
Aguadilla	89	13	102	51	204	255	206	49	1,050
Aibonito	62	14	76	83	155	238	183	55	921
Arecibo	111	31	142	94	234	328	254	74	1,303
Bayamón	175	40	215	241	497	738	537	201	2,963
Caguas	50	18	68	25	135	160	137	23	545
Carolina	63	15	78	63	161	224	178	46	1,050
Fajardo	29	6	35	34	76	110	99	11	547
Guayama	86	25	111	60	240	300	264	36	1,097
Humacao	39	16	55	32	108	140	118	22	572
Mayagüez	87	23	110	117	196	313	234	79	978
Ponce	148	30	178	103	331	434	356	78	2,054
San Juan	129	24	153	86	346	432	339	93	1,183
Utua	24	4	28	30	63	93	73	20	381
<b>Total</b>	<b>1,092</b>	<b>259</b>	<b>1,351</b>	<b>1,019</b>	<b>2,746</b>	<b>3,765</b>	<b>2,978</b>	<b>787</b>	<b>14,644</b>

\*Vista solicitada por el oficial probatorio a cargo de la supervisión del/de la menor en la cual pide continuar con la misma o el cierre y archivo de la querrella (cese de custodia por el Tribunal).

Fuente de información: Oficina de Administración de los Tribunales, Directoría de Operaciones, Oficina de Estadísticas.

### Tabla C-26 Historial de antecedentes de los/las menores contra quienes se presentaron querellas, según el sexo

Tribunal de Primera Instancia, Sala Superior: Año fiscal 2015-2016

Historial	Sexo					
	Masculino		Femenino		Ambos	
	Cantidad	Por ciento	Cantidad	Por ciento	Cantidad	Por ciento
<b>Sin historial en años anteriores</b>	<b><u>936</u></b>	<b><u>85.71</u></b>	<b><u>235</u></b>	<b><u>90.74</u></b>	<b><u>1,171</u></b>	<b><u>86.68</u></b>
Con una querella presentada	492	45.05	159	61.39	651	48.19
Con dos querellas presentadas	230	21.06	42	16.22	272	20.13
Con tres querellas presentadas o más	214	19.60	34	13.13	248	18.36
<b>Con historial en años anteriores</b>	<b><u>156</u></b>	<b><u>14.29</u></b>	<b><u>24</u></b>	<b><u>9.26</u></b>	<b><u>180</u></b>	<b><u>13.32</u></b>
Con una querella presentada	47	4.30	14	5.40	61	4.51
Con dos querellas presentadas	54	4.95	5	1.93	59	4.37
Con tres querellas presentadas o más	55	5.04	5	1.93	60	4.44
<b>Total</b>	<b><u>1,092</u></b>	<b><u>100.00</u></b>	<b><u>259</u></b>	<b><u>100.00</u></b>	<b><u>1,351</u></b>	<b><u>100.00</u></b>

Fuente de información: Oficina de Administración de los Tribunales, Directoría de Operaciones, Oficina de Estadísticas

**Tabla C-27 Querellas presentadas contra menores, por falta y región**

Tribunal de Primera Instancia, Sala Superior: Año fiscal 2015-2016

Faltas	Aguadilla	Aibonito	Arecibo	Bayamón	Caguas	Carolina	Fajardo	Guayama	Humacao	Mayagüez	Ponce	San Juan	Utua	Total
<b>Contra los bienes y derechos patrimoniales</b>	<b><u>62</u></b>	<b><u>14</u></b>	<b><u>48</u></b>	<b><u>132</u></b>	<b><u>52</u></b>	<b><u>21</u></b>	<b><u>11</u></b>	<b><u>50</u></b>	<b><u>17</u></b>	<b><u>39</u></b>	<b><u>52</u></b>	<b><u>85</u></b>	<b><u>18</u></b>	<b><u>601</u></b>
Daños	15	4	11	7	11	5	2	14	5	6	8	-	7	95
Escalamiento agravado	11	-	1	26	12	2	3	7	1	2	9	11	5	90
Ratería o hurto de mercancía en establecimiento comercial	4	-	23	5	5	4	2	-	-	8	8	22	-	81
Daños agravados	10	4	2	17	7	3	-	5	-	5	7	11	1	72
Robo agravado	1	4	5	17	5	2	-	5	2	8	6	17	-	72
Apropiación ilegal agravada	7	-	3	28	6	1	1	2	1	3	5	9	2	68
Apropiación ilegal	6	2	2	11	2	4	2	9	4	1	5	11	2	61
Escalamiento	4	-	-	8	-	-	-	2	-	-	-	-	-	14
Robo	-	-	-	4	-	-	-	3	3	2	-	1	1	14
Recibo, disposición, transportación de bienes objeto de delitos	2	-	-	4	-	-	1	1	-	2	-	2	-	12
Entrada en heredad ajena	-	-	1	2	1	-	-	-	1	1	-	-	-	6
Tentativa de robo agravado	2	-	-	-	-	-	-	1	-	1	-	1	-	5
Tentativa de apropiación ilegal	-	-	-	-	3	-	-	1	-	-	-	-	-	4
Impostura	-	-	-	-	-	-	-	-	-	-	3	-	-	3
Tentativa de apropiación ilegal agravada	-	-	-	3	-	-	-	-	-	-	-	-	-	3
Apropiación ilegal de identidad	-	-	-	-	-	-	-	-	-	-	1	-	-	1

**Tabla C-27 Querellas presentadas contra menores, por falta y región**

Tribunal de Primera Instancia, Sala Superior: Año fiscal 2015-2016

Faltas	Aguadilla	Aibonito	Arecibo	Bayamón	Caguas	Carolina	Fajardo	Guayama	Humacao	Mayagüez	Ponce	San Juan	Utua	Total
<b>Contra la integridad corporal</b>	<b><u>36</u></b>	<b><u>35</u></b>	<b><u>51</u></b>	<b><u>88</u></b>	<b><u>19</u></b>	<b><u>52</u></b>	<b><u>15</u></b>	<b><u>37</u></b>	<b><u>23</u></b>	<b><u>34</u></b>	<b><u>66</u></b>	<b><u>58</u></b>	<b><u>12</u></b>	<b><u>526</u></b>
Agresión	35	30	49	76	16	51	15	32	23	27	57	57	11	479
Agresión grave	1	3	2	7	2	1	-	3	-	7	2	1	1	30
Tentativa de agresión	-	2	-	3	1	-	-	2	-	-	2	-	-	10
Lesión negligente	-	-	-	-	-	-	-	-	-	-	5	-	-	5
Tentativa de agresión grave	-	-	-	2	-	-	-	-	-	-	-	-	-	2
<b>Contra el orden público</b>	<b><u>16</u></b>	<b><u>14</u></b>	<b><u>23</u></b>	<b><u>37</u></b>	<b><u>5</u></b>	<b><u>21</u></b>	<b><u>13</u></b>	<b><u>19</u></b>	<b><u>17</u></b>	<b><u>23</u></b>	<b><u>31</u></b>	<b><u>15</u></b>	<b><u>5</u></b>	<b><u>239</u></b>
Alteración a la paz	13	13	14	16	5	17	6	8	9	17	26	9	5	158
Obstruir o resistencia a la autoridad pública	3	1	4	7	-	4	7	11	1	5	3	4	-	50
Empleo de violencia o intimidación contra la autoridad pública	-	-	3	8	-	-	-	-	6	1	1	-	-	19
Motín	-	-	-	4	-	-	-	-	-	-	-	-	-	4
Uso de disfraz en la comisión de delito	-	-	1	1	-	-	-	-	1	-	1	-	-	4
Riesgo a la seguridad u orden público al disparar un arma de fuego	-	-	1	-	-	-	-	-	-	-	-	2	-	3
Conspiración	-	-	-	1	-	-	-	-	-	-	-	-	-	1
<b>Contra los derechos civiles</b>	<b><u>7</u></b>	<b><u>17</u></b>	<b><u>17</u></b>	<b><u>25</u></b>	<b><u>8</u></b>	<b><u>12</u></b>	<b><u>4</u></b>	<b><u>27</u></b>	<b><u>10</u></b>	<b><u>4</u></b>	<b><u>27</u></b>	<b><u>14</u></b>	<b><u>4</u></b>	<b><u>176</u></b>
Amenaza	7	14	17	25	8	9	4	17	7	4	23	11	4	150
Delito contra el derecho a reunión	-	-	-	-	-	3	-	4	-	-	2	-	-	9
Violación de morada	-	-	-	-	-	-	-	5	-	-	2	-	-	7
Restricción de libertad agravada	-	2	-	-	-	-	-	-	3	-	-	1	-	6

**Tabla C-27 Querellas presentadas contra menores, por falta y región**

Tribunal de Primera Instancia, Sala Superior: Año fiscal 2015-2016

Faltas	Aguadilla	Aibonito	Arecibo	Bayamón	Caguas	Carolina	Fajardo	Guayama	Humacao	Mayagüez	Ponce	San Juan	Utua	Total
Intrusión en la tranquilidad personal	-	1	-	-	-	-	-	1	-	-	-	-	-	2
Secuestro	-	-	-	-	-	-	-	-	-	-	-	2	-	2
<b>Contra la indemnidad sexual</b>	<b><u>3</u></b>	<b><u>2</u></b>	<b><u>16</u></b>	<b><u>9</u></b>	<b><u>1</u></b>	<b><u>3</u></b>	-	<b><u>3</u></b>	<b><u>3</u></b>	<b><u>11</u></b>	<b><u>10</u></b>	<b><u>3</u></b>	-	<b><u>64</u></b>
Actos lascivos	1	-	7	7	-	1	-	-	1	2	7	2	-	28
Agresión sexual	1	1	6	2	1	-	-	3	-	7	1	1	-	23
Exposiciones obscenas	-	1	2	-	-	2	-	-	-	-	1	-	-	6
Incesto	-	-	-	-	-	-	-	-	1	1	1	-	-	3
Transmisión o retransmisión de material obsceno o de pornografía infantil	1	-	1	-	-	-	-	-	-	-	-	-	-	2
Tentativa de agresión sexual	-	-	-	-	-	-	-	-	-	1	-	-	-	1
Violación	-	-	-	-	-	-	-	-	1	-	-	-	-	1
<b>Contra la función judicial</b>	<b><u>1</u></b>	<b><u>2</u></b>	-	<b><u>2</u></b>	-	-	-	<b><u>9</u></b>	<b><u>4</u></b>	-	<b><u>13</u></b>	<b><u>1</u></b>	-	<b><u>32</u></b>
Amenaza a testigo	-	2	-	-	-	-	-	4	-	-	-	1	-	7
Fuga	-	-	-	2	-	-	-	4	-	-	1	-	-	7
Posesión e introducción de objetos a establecimiento penal	-	-	-	-	-	-	-	-	-	-	7	-	-	7
Conspiración, amenazas o atentados contra funcionarios del Sistema de Justicia o sus familiares	-	-	-	-	-	-	-	-	-	-	4	-	-	4

**Tabla C-27 Querellas presentadas contra menores, por falta y región**

Tribunal de Primera Instancia, Sala Superior: Año fiscal 2015-2016

Faltas	Aguadilla	Aibonito	Arecibo	Bayamón	Caguas	Carolina	Fajardo	Guayama	Humacao	Mayagüez	Ponce	San Juan	Utua	Total
Tentativa de fuga	-	-	-	-	-	-	-	-	4	-	-	-	-	4
Declaración por alegación falsa sobre delito	-	-	-	-	-	-	-	1	-	-	1	-	-	2
Tentativa de destrucción de pruebas	1	-	-	-	-	-	-	-	-	-	-	-	-	1
<b>Contra la vida</b>	-	-	<u>2</u>	<u>3</u>	<u>1</u>	<u>2</u>	-	<u>1</u>	<u>1</u>	-	<u>1</u>	<u>4</u>	-	<u>15</u>
Tentativa de grados de asesinato	-	-	2	3	-	2	-	1	-	-	1	3	-	12
Grados de asesinato	-	-	-	-	1	-	-	-	1	-	-	1	-	3
<b>Contra la seguridad de las transacciones</b>	<u>2</u>	-	-	<u>1</u>	-	-	<u>2</u>	-	-	-	-	<u>2</u>	-	<u>7</u>
Falsificación de licencia, certificado y documentos	1	-	-	1	-	-	2	-	-	-	-	-	-	4
Utilización o posesión ilegal de tarjetas de créditos y tarjetas de debito	-	-	-	-	-	-	-	-	-	-	-	2	-	2
Posesión y traspaso de documentos falsificados	1	-	-	-	-	-	-	-	-	-	-	-	-	1
<b>Contra la seguridad colectiva</b>	-	-	-	<u>3</u>	-	-	-	<u>1</u>	-	-	-	-	-	<u>4</u>
Incendio negligente	-	-	-	3	-	-	-	-	-	-	-	-	-	3
Incendio agravado	-	-	-	-	-	-	-	1	-	-	-	-	-	1
<b>Contra la familia o estado civil</b>	-	-	-	<u>1</u>	-	-	-	-	-	-	<u>2</u>	-	-	<u>3</u>
Incumplimiento de la obligación alimenticia (Menor)	-	-	-	1	-	-	-	-	-	-	1	-	-	2

**Tabla C-27 Querellas presentadas contra menores, por falta y región**

Tribunal de Primera Instancia, Sala Superior: Año fiscal 2015-2016

Faltas	Aguadilla	Aibonito	Arecibo	Bayamón	Caguas	Carolina	Fajardo	Guayama	Humacao	Mayagüez	Ponce	San Juan	Utua	Total
Negligencia en el cuidado de personas de edad avanzada e incapacitados	-	-	-	-	-	-	-	-	-	-	1	-	-	1
<b>Otras leyes</b>	<b><u>77</u></b>	<b><u>71</u></b>	<b><u>77</u></b>	<b><u>196</u></b>	<b><u>49</u></b>	<b><u>50</u></b>	<b><u>31</u></b>	<b><u>93</u></b>	<b><u>33</u></b>	<b><u>85</u></b>	<b><u>129</u></b>	<b><u>164</u></b>	<b><u>24</u></b>	<b><u>1,079</u></b>
Leyes sobre tránsito	24	33	36	79	19	18	17	47	23	30	59	44	15	444
Ley de Armas	19	18	20	87	18	23	4	24	6	16	28	81	1	345
Ley de Sustancias controladas	26	15	18	18	8	4	10	15	1	35	26	33	6	215
Ley para la prevención e intervención con la violencia doméstica	4	3	2	4	3	-	-	1	2	2	9	4	-	34
Entrada a escuela	4	-	1	3	1	1	-	-	-	-	2	2	1	15
Ley Contra el acecho	-	2	-	4	-	3	-	2	1	-	2	-	-	14
Incumplimiento Ley de Protección	-	-	-	-	-	-	-	2	-	1	1	-	-	4
Apropiación ilegal de ciertos metales	-	-	-	1	-	-	-	-	-	-	-	-	1	2
Crueldad contra animales o maltrato	-	-	-	-	-	-	-	-	-	1	1	-	-	2
Ley de Maltrato de menores	-	-	-	-	-	-	-	2	-	-	-	-	-	2
Piratería	-	-	-	-	-	-	-	-	-	-	1	-	-	1
Violación orden de protección a envejecientes	-	-	-	-	-	1	-	-	-	-	-	-	-	1
<b>Total</b>	<b><u>204</u></b>	<b><u>155</u></b>	<b><u>234</u></b>	<b><u>497</u></b>	<b><u>135</u></b>	<b><u>161</u></b>	<b><u>76</u></b>	<b><u>240</u></b>	<b><u>108</u></b>	<b><u>196</u></b>	<b><u>331</u></b>	<b><u>346</u></b>	<b><u>63</u></b>	<b><u>2,746</u></b>

Fuente de información: Oficina de Administración de los Tribunales. Directoría de Operaciones, Oficina de Estadísticas.



**Tabla C-28 Disposición judicial de las querellas contra menores resueltas, por región**

Tribunal de Primera Instancia, Sala Superior: Año fiscal 2015-2016

Disposición	Aguadilla	Aibonito	Arecibo	Bayamón	Caguas	Carolina	Fajardo	Guayama	Humacao	Mayagüez	Ponce	San Juan	Utuaado	Total
<b>Adjudicadas</b>														
Archivos	30	3	31	2	9	30	16	9	1	5	36	47	7	226
Desvío	6	2	12	40	6	9	10	20	9	10	20	70	-	214
Entrega de custodia	16	21	18	75	16	17	15	26	22	5	49	32	13	325
Incurso	-	-	-	-	-	-	-	-	2	-	-	-	-	2
Incurso pendiente medida dispositiva	-	-	-	-	-	1	-	-	-	-	1	-	-	2
Adulter (Ley de Menores Art.5)	-	-	2	5	-	3	2	-	-	3	2	-	-	17
Libertad a prueba	93	135	120	319	86	72	30	143	55	100	174	80	29	1,436
No incurso - exonerado	1	3	10	3	1	1	3	-	3	15	19	1	-	60
Nominal	25	9	9	3	14	1	7	12	7	5	9	2	1	104
Pago de multa	-	-	9	-	-	-	-	-	-	-	-	-	2	11
Por el incumplimiento de desvío	23	2	34	77	-	26	16	37	10	62	27	45	15	374
Renuncias	-	-	2	6	-	-	-	1	3	23	2	33	3	73
Traslado	11	8	7	7	3	14	-	11	6	2	13	27	3	112
Vistas imposición medida dispositiva	1	-	-	-	2	4	-	5	-	2	-	2	-	16
Otras	-	-	-	-	-	-	-	-	-	2	4	-	-	6
<b>Total</b>	<b><u>206</u></b>	<b><u>183</u></b>	<b><u>254</u></b>	<b><u>537</u></b>	<b><u>137</u></b>	<b><u>178</u></b>	<b><u>99</u></b>	<b><u>264</u></b>	<b><u>118</u></b>	<b><u>234</u></b>	<b><u>356</u></b>	<b><u>339</u></b>	<b><u>73</u></b>	<b><u>2,978</u></b>

Tribunal de Primera Instancia, Sala Superior 121

Fuente de información: Oficina de Administración de los Tribunales, Directoría de Operaciones, Oficina de Estadísticas.

**Tabla C-29 Querellas presentadas contra menores, según el sexo, edad y falta**

Tribunal de Primera Instancia, Sala Superior: Año fiscal 2015-2016

Faltas	Edad y sexo												
	Menos de 10 años		10 años a menos de 14		14 años a menos de 16		16 años a menos de 18		18 años o más		Total		
	Masculino	Femenino	Masculino	Femenino	Masculino	Femenino	Masculino	Femenino	Masculino	Femenino	Masculino	Femenino	Ambos
<b>Contra los bienes y derechos patrimoniales</b>	-	-	<b>54</b>	<b>10</b>	<b>140</b>	<b>22</b>	<b>329</b>	<b>37</b>	<b>8</b>	<b>1</b>	<b>531</b>	<b>70</b>	<b>601</b>
Daños	-	-	6	6	28	4	46	5	-	-	80	15	95
Escalamiento agravado	-	-	12	-	22	1	53	1	1	-	88	2	90
Ratería o hurto de mercancía en establecimiento comercial	-	-	8	1	15	6	30	19	2	-	55	26	81
Daños agravados	-	-	8	1	19	3	36	1	3	1	66	6	72
Robo agravado	-	-	-	-	12	2	55	2	1	-	68	4	72
Apropiación ilegal agravada	-	-	5	1	14	1	45	2	-	-	64	4	68
Apropiación ilegal	-	-	11	1	18	3	24	3	1	-	54	7	61
Escalamiento	-	-	-	-	2	-	12	-	-	-	14	-	14
Robo	-	-	-	-	3	1	10	-	-	-	13	1	14
Recibo, disposición, transportación de bienes objeto de delitos	-	-	2	-	3	-	7	-	-	-	12	-	12
Entrada en heredad ajena	-	-	-	-	2	1	3	-	-	-	5	1	6
Tentativa de robo agravado	-	-	1	-	2	-	2	-	-	-	5	-	5
Tentativa de apropiación ilegal	-	-	1	-	-	-	3	-	-	-	4	-	4
Impostura	-	-	-	-	-	-	-	3	-	-	-	3	3
Tentativa de apropiación ilegal agravada	-	-	-	-	-	-	3	-	-	-	3	-	3
Apropiación ilegal de identidad	-	-	-	-	-	-	-	1	-	-	-	1	1
<b>Contra la integridad corporal</b>	<b>2</b>	<b>2</b>	<b>78</b>	<b>27</b>	<b>139</b>	<b>51</b>	<b>159</b>	<b>64</b>	<b>2</b>	<b>2</b>	<b>380</b>	<b>146</b>	<b>526</b>
Agresión	1	2	75	26	129	50	130	64	2	-	337	142	479
Agresión grave	1	-	2	1	6	1	18	-	-	1	27	3	30
Tentativa de agresión	-	-	1	-	4	-	4	-	-	1	9	1	10

**Tabla C-29 Querellas presentadas contra menores, según el sexo, edad y falta**

Tribunal de Primera Instancia, Sala Superior: Año fiscal 2015-2016

Faltas	Edad y sexo												
	Menos de 10 años		10 años a menos de 14		14 años a menos de 16		16 años a menos de 18		18 años o más		Total		
	Masculino	Femenino	Masculino	Femenino	Masculino	Femenino	Masculino	Femenino	Masculino	Femenino	Masculino	Femenino	Ambos
Lesión negligente	-	-	-	-	-	-	5	-	-	-	5	-	5
Tentativa de agresión grave	-	-	-	-	-	-	2	-	-	-	2	-	2
<b>Contra el orden publico</b>	-	-	<b><u>25</u></b>	<b><u>7</u></b>	<b><u>67</u></b>	<b><u>15</u></b>	<b><u>101</u></b>	<b><u>15</u></b>	<b><u>8</u></b>	<b><u>1</u></b>	<b><u>201</u></b>	<b><u>38</u></b>	<b><u>239</u></b>
Alteración a la paz	-	-	24	7	55	14	43	11	4	-	126	32	158
Obstruir o resistencia a la autoridad pública	-	-	1	-	4	-	37	4	3	1	45	5	50
Empleo de violencia o intimidación contra la autoridad pública	-	-	-	-	4	1	13	-	1	-	18	1	19
Motín	-	-	-	-	1	-	3	-	-	-	4	-	4
Uso de disfraz en la comisión de delito	-	-	-	-	2	-	2	-	-	-	4	-	4
Riesgo a la seguridad u orden público al disparar un arma de fuego	-	-	-	-	1	-	2	-	-	-	3	-	3
Conspiración	-	-	-	-	-	-	1	-	-	-	1	-	1
<b>Contra los derechos civiles</b>	-	-	<b><u>20</u></b>	<b><u>8</u></b>	<b><u>56</u></b>	<b><u>11</u></b>	<b><u>66</u></b>	<b><u>15</u></b>	-	-	<b><u>142</u></b>	<b><u>34</u></b>	<b><u>176</u></b>
Amenaza	-	-	18	8	49	7	55	13	-	-	122	28	150
Delito contra el derecho a reunión	-	-	2	-	4	2	1	-	-	-	7	2	9
Violación de morada	-	-	-	-	1	2	3	1	-	-	4	3	7
Restricción de libertad agravada	-	-	-	-	1	-	5	-	-	-	6	-	6
Intrusión en la tranquilidad personal	-	-	-	-	1	-	-	1	-	-	1	1	2
Secuestro	-	-	-	-	-	-	2	-	-	-	2	-	2
<b>Contra la indemnidad sexual</b>	-	-	<b><u>13</u></b>	-	<b><u>17</u></b>	-	<b><u>27</u></b>	-	<b><u>4</u></b>	<b><u>3</u></b>	<b><u>61</u></b>	<b><u>3</u></b>	<b><u>64</u></b>
Actos lascivos	-	-	7	-	11	-	7	-	1	2	26	2	28
Agresión sexual	-	-	6	-	4	-	10	-	2	1	22	1	23

**Tabla C-29 Querellas presentadas contra menores, según el sexo, edad y falta**

Tribunal de Primera Instancia, Sala Superior: Año fiscal 2015-2016

Faltas	Edad y sexo												
	Menos de 10 años		10 años a menos de 14		14 años a menos de 16		16 años a menos de 18		18 años o más		Total		
	Masculino	Femenino	Masculino	Femenino	Masculino	Femenino	Masculino	Femenino	Masculino	Femenino	Masculino	Femenino	Ambos
Exposiciones obscenas	-	-	-	-	1	-	5	-	-	-	6	-	6
Incesto	-	-	-	-	-	-	2	-	1	-	3	-	3
Transmisión o retransmisión de material obsceno o de pornografía infantil	-	-	-	-	1	-	1	-	-	-	2	-	2
Tentativa de agresión sexual	-	-	-	-	-	-	1	-	-	-	1	-	1
Violación	-	-	-	-	-	-	1	-	-	-	1	-	1
<b>Contra la función judicial</b>	-	-	<b><u>1</u></b>	-	<b><u>7</u></b>	<b><u>4</u></b>	<b><u>20</u></b>	-	-	-	<b><u>28</u></b>	<b><u>4</u></b>	<b><u>32</u></b>
Amenaza a testigo	-	-	1	-	1	3	2	-	-	-	4	3	7
Fuga	-	-	-	-	3	-	4	-	-	-	7	-	7
Posesión e introducción de objetos a establecimiento penal	-	-	-	-	1	-	6	-	-	-	7	-	7
Conspiración, amenazas o atentados contra funcionarios del Sistema de Justicia o sus familiares	-	-	-	-	-	-	4	-	-	-	4	-	4
Tentativa de fuga	-	-	-	-	1	-	3	-	-	-	4	-	4
Declaración por alegación falsa sobre delito	-	-	-	-	1	1	-	-	-	-	1	1	2
Tentativa de destrucción de pruebas	-	-	-	-	-	-	1	-	-	-	1	-	1
<b>Contra la vida</b>	-	-	-	-	<b><u>3</u></b>	<b><u>1</u></b>	<b><u>10</u></b>	<b><u>1</u></b>	-	-	<b><u>13</u></b>	<b><u>2</u></b>	<b><u>15</u></b>
Tentativa de grados de asesinato	-	-	-	-	1	-	10	1	-	-	11	1	12
Grados de asesinato	-	-	-	-	2	1	-	-	-	-	2	1	3

**Tabla C-29 Querellas presentadas contra menores, según el sexo, edad y falta**

Tribunal de Primera Instancia, Sala Superior: Año fiscal 2015-2016

Faltas	Edad y sexo												
	Menos de 10 años		10 años a menos de 14		14 años a menos de 16		16 años a menos de 18		18 años o más		Total		
	Masculino	Femenino	Masculino	Femenino	Masculino	Femenino	Masculino	Femenino	Masculino	Femenino	Masculino	Femenino	Ambos
<b>Contra la seguridad de las transacciones</b>	-	-	-	-	-	-	<u>5</u>	<u>2</u>	-	-	<u>5</u>	<u>2</u>	<u>7</u>
Falsificación de licencia, certificado y documentos	-	-	-	-	-	-	3	1	-	-	3	1	4
Utilización o posesión ilegal de tarjetas de créditos y tarjetas de debito	-	-	-	-	-	-	2	-	-	-	2	-	2
Posesión y traspaso de documentos falsificados	-	-	-	-	-	-	-	1	-	-	-	1	1
<b>Contra la seguridad colectiva</b>	-	-	-	-	-	-	<u>4</u>	-	-	-	<u>4</u>	-	<u>4</u>
Incendio negligente	-	-	-	-	-	-	3	-	-	-	3	-	3
Incendio agravado	-	-	-	-	-	-	1	-	-	-	1	-	1
<b>Contra la familia o estado civil</b>	-	-	-	-	<u>1</u>	-	<u>2</u>	-	-	-	<u>3</u>	-	<u>3</u>
Incumplimiento de la obligación alimenticia (Menor)	-	-	-	-	-	-	2	-	-	-	2	-	2
Negligencia en el cuidado de personas de edad avanzada e incapacitados	-	-	-	-	1	-	-	-	-	-	1	-	1
<b>Otras leyes</b>	-	-	<u>20</u>	<u>5</u>	<u>212</u>	<u>35</u>	<u>702</u>	<u>69</u>	<u>32</u>	<u>4</u>	<u>966</u>	<u>113</u>	<u>1,079</u>
Leyes sobre tránsito	-	-	3	-	69	16	304	26	25	1	401	43	444
Ley de Armas	-	-	12	4	91	8	206	19	4	1	313	32	345
Ley de Sustancias controladas	-	-	2	1	38	10	147	15	2	-	189	26	215
Ley para la prevención e intervención con la violencia doméstica	-	-	-	-	4	-	26	3	1	-	31	3	34
Entrada a escuela	-	-	2	-	2	-	10	1	-	-	14	1	15
Ley Contra el acecho	-	-	1	-	5	-	5	3	-	-	11	3	14

**Tabla C-29 Querellas presentadas contra menores, según el sexo, edad y falta**

Tribunal de Primera Instancia, Sala Superior: Año fiscal 2015-2016

Faltas	Edad y sexo												
	Menos de 10 años		10 años a menos de 14		14 años a menos de 16		16 años a menos de 18		18 años o más		Total		
	Masculino	Femenino	Masculino	Femenino	Masculino	Femenino	Masculino	Femenino	Masculino	Femenino	Masculino	Femenino	Ambos
Incumplimiento Ley de Protección	-	-	-	-	1	-	2	-	-	1	3	1	4
Apropiación ilegal de ciertos metales	-	-	-	-	-	-	1	-	-	1	1	1	2
Crueldad contra animales o maltrato	-	-	-	-	2	-	-	-	-	-	2	-	2
Ley de Maltrato de menores	-	-	-	-	-	1	-	1	-	-	-	2	2
Piratería	-	-	-	-	-	-	1	-	-	-	1	-	1
Violación orden de protección a envejecientes	-	-	-	-	-	-	-	1	-	-	-	1	1
<b>Total</b>	<b><u>2</u></b>	<b><u>2</u></b>	<b><u>211</u></b>	<b><u>57</u></b>	<b><u>642</u></b>	<b><u>139</u></b>	<b><u>1,425</u></b>	<b><u>203</u></b>	<b><u>54</u></b>	<b><u>11</u></b>	<b><u>2,334</u></b>	<b><u>412</u></b>	<b><u>2,746</u></b>

Fuente de información: Oficina de Administración de los Tribunales, Directoría de Operaciones, Oficina de Estadísticas

### Tabla C-30 Menores contra quienes se presentaron querellas, según el sexo y edad

Tribunal de Primera Instancia, Sala Superior: Año fiscal 2015-2016

Edad	Sexo					
	Masculino		Femenino		Ambos	
	Cantidad	Por ciento	Cantidad	Por ciento	Cantidad	Por ciento
Menos de 10 años	2	0.18	2	0.77	4	0.30
10 años	5	0.46	1	0.39	6	0.44
11 años	15	1.37	6	2.32	21	1.55
12 años	31	2.84	11	4.25	42	3.11
13 años	78	7.14	19	7.33	97	7.18
14 años	138	12.64	36	13.9	174	12.88
15 años	191	17.49	53	20.46	244	18.06
16 años	245	22.44	64	24.71	309	22.88
17 años	361	33.06	60	23.17	421	31.16
18 o más *	26	2.38	7	2.7	33	2.44
<b>Total</b>	<b><u>1,092</u></b>	<b><u>100.00</u></b>	<b><u>259</u></b>	<b><u>100.00</u></b>	<b><u>1,351</u></b>	<b><u>100.00</u></b>

\*Menores que incurrieron en la falta a la edad de 17 años, pero a la fecha de la presentación de la querella habían cumplido 18 años o más.

Fuente de información: Oficina de Administración de los Tribunales, Directoría de Operaciones, Oficina de Estadísticas

**Tabla C-31 Convivencia de los/las menores contra quienes se presentaron querellas**  
Tribunal de Primera Instancia, Sala Superior: Año fiscal 2015-2016

Convivencia del menor	Sexo					
	Masculino		Femenino		Ambos	
	Cantidad	Por ciento	Cantidad	Por ciento	Cantidad	Por ciento
<b>Con Abuelos</b>	<b><u>38</u></b>	<b><u>3.48</u></b>	<b><u>8</u></b>	<b><u>3.09</u></b>	<b><u>46</u></b>	<b><u>3.41</u></b>
Abuelos maternos	29	2.66	5	1.93	34	2.52
Abuelos paternos	9	0.82	3	1.16	12	0.89
<b>Con Ambos Padres</b>	<b><u>201</u></b>	<b><u>18.41</u></b>	<b><u>41</u></b>	<b><u>15.83</u></b>	<b><u>242</u></b>	<b><u>17.91</u></b>
Con ambos padres	200	18.32	41	15.83	241	17.84
Padres Adoptivos	1	0.09	-	-	1	0.07
<b>Con Cónyuge</b>	<b><u>2</u></b>	<b><u>0.18</u></b>	<b><u>2</u></b>	<b><u>0.77</u></b>	<b><u>4</u></b>	<b><u>0.30</u></b>
Compañero consensual	2	0.18	-	-	2	0.15
Vive con cónyuge	-	-	2	0.77	2	0.15
<b>Con Madre</b>	<b><u>593</u></b>	<b><u>54.31</u></b>	<b><u>152</u></b>	<b><u>58.69</u></b>	<b><u>745</u></b>	<b><u>55.14</u></b>
Con madre	494	45.24	139	53.67	633	46.85
Con madre y padrastro	99	9.07	13	5.02	112	8.29
<b>Con Otros Parientes</b>	<b><u>45</u></b>	<b><u>4.12</u></b>	<b><u>19</u></b>	<b><u>7.34</u></b>	<b><u>64</u></b>	<b><u>4.74</u></b>
Otros parientes	41	3.75	19	7.34	60	4.44
Vive con hermano	4	0.37	-	-	4	0.30
<b>Con Padre</b>	<b><u>112</u></b>	<b><u>10.26</u></b>	<b><u>12</u></b>	<b><u>4.63</u></b>	<b><u>124</u></b>	<b><u>9.18</u></b>
Con padre	99	9.07	11	4.24	110	8.14
Con padre y madrastra	13	1.19	1	0.39	14	1.04
<b>Con Particulares</b>	<b><u>10</u></b>	<b><u>0.92</u></b>	<b><u>1</u></b>	<b><u>0.39</u></b>	<b><u>11</u></b>	<b><u>0.81</u></b>
De crianza	1	0.09	-	-	1	0.07
Madrastra o padrastro	4	0.37	-	-	4	0.30
Particulares	5	0.46	1	0.39	6	0.44
<b>Deambulante</b>	<b><u>3</u></b>	<b><u>0.27</u></b>	<b><u>-</u></b>	<b><u>-</u></b>	<b><u>3</u></b>	<b><u>0.22</u></b>
<b>En una Institución u Hogar</b>	<b><u>47</u></b>	<b><u>4.30</u></b>	<b><u>12</u></b>	<b><u>4.63</u></b>	<b><u>59</u></b>	<b><u>4.37</u></b>
Hogar	6	0.55	3	1.16	9	0.67
Institución	41	3.75	9	3.47	50	3.70
<b>Otros</b>	<b><u>40</u></b>	<b><u>3.66</u></b>	<b><u>12</u></b>	<b><u>4.63</u></b>	<b><u>52</u></b>	<b><u>3.85</u></b>
<b>Vive Solo</b>	<b><u>1</u></b>	<b><u>0.09</u></b>	<b><u>-</u></b>	<b><u>-</u></b>	<b><u>1</u></b>	<b><u>0.07</u></b>
<b>Total</b>	<b><u>1,092</u></b>	<b><u>100.00</u></b>	<b><u>259</u></b>	<b><u>100.00</u></b>	<b><u>1,351</u></b>	<b><u>100.00</u></b>

Fuente de Información: Oficina de Administración de Tribunales, Directoría de Operaciones, Oficina de Estadísticas



**Tabla C-32 Asistencia a la escuela y trabajo de los/las menores contra quienes se presentaron querellas, según el sexo**

Tribunal de Primera Instancia, Sala Superior: Año fiscal 2015-2016

Asistencia	Sexo					
	Masculino		Femenino		Ambos	
	Cantidad	Por ciento	Cantidad	Por ciento	Cantidad	Por ciento
<b>Asisten a la escuela</b>	<b><u>783</u></b>	<b><u>71.70</u></b>	<b><u>211</u></b>	<b><u>81.47</u></b>	<b><u>994</u></b>	<b><u>73.57</u></b>
Trabajan	44	4.03	9	3.47	53	3.92
No trabajan	739	67.67	202	78.00	941	69.65
<b>No asisten a la escuela</b>	<b><u>204</u></b>	<b><u>18.69</u></b>	<b><u>31</u></b>	<b><u>11.97</u></b>	<b><u>235</u></b>	<b><u>17.40</u></b>
Trabajan	52	4.77	4	1.54	56	4.15
No trabajan	152	13.92	27	10.43	179	13.25
<b>Institución</b>	<b><u>34</u></b>	<b><u>3.11</u></b>	<b><u>4</u></b>	<b><u>1.54</u></b>	<b><u>38</u></b>	<b><u>2.81</u></b>
<b>Sin información</b>	<b><u>71</u></b>	<b><u>6.50</u></b>	<b><u>13</u></b>	<b><u>5.02</u></b>	<b><u>84</u></b>	<b><u>6.22</u></b>
<b>Total</b>	<b><u>1,092</u></b>	<b><u>100.00</u></b>	<b><u>259</u></b>	<b><u>100.00</u></b>	<b><u>1,351</u></b>	<b><u>100.00</u></b>

Fuente de información: Oficina de Administración de los Tribunales, Directoría de Operaciones, Oficina de Estadísticas.

**Tabla C-33 Menores contra quienes se presentaron querellas y que no asisten a la escuela, según el sexo y edad**

Tribunal de Primera Instancia, Sala Superior: Año fiscal 2015-2016

Edad	Sexo					
	Masculino		Femenino		Ambos	
	Cantidad	Por ciento	Cantidad	Por ciento	Cantidad	Por ciento
Menos de 10 años	-	-	-	-	-	-
10 años	2	0.98	-	-	2	0.85
12 años	2	0.98	-	-	2	0.85
13 años	4	1.96	-	-	4	1.70
14 años	13	6.37	1	3.23	14	5.96
15 años	27	13.24	5	16.13	32	13.62
16 años	47	23.04	8	25.81	55	23.40
17 años	96	47.06	13	41.93	109	46.39
18 o más *	13	6.37	4	12.90	17	7.23
<b>Total</b>	<b><u>204</u></b>	<b><u>100.00</u></b>	<b><u>31</u></b>	<b><u>100.00</u></b>	<b><u>235</u></b>	<b><u>100.00</u></b>

\*Menores que incurrieron en la falta a la edad de 17 años, pero a la fecha de la presentación de la querella habían cumplido 18 años o más.

Fuente de información: Oficina de Administración de los Tribunales, Directoría de Operaciones, Oficina de Estadística

**Tabla C-34 Fuente principal de sostenimiento de la familia y/o los menores contra quienes se presentaron querellas, según el sexo**

Tribunal de Primera Instancia, Sala Superior: Año fiscal 2015-2016

Fuente de sostenimiento	Sexo					
	Masculino		Femenino		Ambos	
	Cantidad	Por ciento	Cantidad	Por ciento	Cantidad	Por ciento
<b>Agencias Estatales y Federales</b>	<b><u>524</u></b>	<b><u>47.99</u></b>	<b><u>146</u></b>	<b><u>56.36</u></b>	<b><u>670</u></b>	<b><u>49.6</u></b>
Ayuda de agencias y menor trabaja	19	1.74	1	0.39	20	1.48
Compensación por desempleo	1	0.09	-	-	1	0.07
Departamento de la familia	338	30.95	96	37.06	434	32.12
Departamento de la familia y otros ayudas de agencias	-	-	1	0.39	1	0.07
Pensión de agencias	6	0.55	4	1.54	10	0.74
Pensión y otros ayudas de agencias	74	6.78	20	7.72	94	6.97
Seguro social	36	3.30	7	2.70	43	3.18
Seguro social y otros ayudas de agencias	50	4.58	17	6.56	67	4.97
<b>Padres</b>	<b><u>450</u></b>	<b><u>41.21</u></b>	<b><u>85</u></b>	<b><u>32.82</u></b>	<b><u>535</u></b>	<b><u>39.6</u></b>
Padre envía dinero y menor trabaja	12	1.10	1	0.39	13	0.96
Padres trabajan	436	39.93	83	32.04	519	38.42
Pensión alimentaria	2	0.18	1	0.39	3	0.22
<b>Parientes</b>	<b><u>8</u></b>	<b><u>0.73</u></b>	<b><u>1</u></b>	<b><u>0.39</u></b>	<b><u>9</u></b>	<b><u>0.66</u></b>
Hermano o hermana trabaja	1	0.09	-	-	1	0.07
Ingresos de abuelos	7	0.64	-	-	7	0.52
Recibe ayuda familiar	-	-	1	0.39	1	0.07
<b>Particulares</b>	<b><u>6</u></b>	<b><u>0.55</u></b>	<b><u>1</u></b>	<b><u>0.39</u></b>	<b><u>7</u></b>	<b><u>0.52</u></b>
Padraastro trabaja	6	0.55	1	0.39	7	0.52
<b>Otros</b>	<b><u>104</u></b>	<b><u>9.52</u></b>	<b><u>26</u></b>	<b><u>10.04</u></b>	<b><u>130</u></b>	<b><u>9.62</u></b>
<b>Total</b>	<b><u>1,092</u></b>	<b><u>100.00</u></b>	<b><u>259</u></b>	<b><u>100.00</u></b>	<b><u>1,351</u></b>	<b><u>100.00</u></b>

Fuente de Información: Oficina de Administración de Tribunales, Directoría de Operaciones, Oficina de Estadísticas

**Tabla C-35 Razones para la no convivencia de los/las menores contra quienes se presentaron querellas, según quien expresa la razón y sexo**

Tribunal de Primera Instancia, Sala Superior: Año fiscal 2015-2016

Quien expresa razón para no convivir	Sexo					
	Masculino		Femenino		Ambos	
	Cantidad	Por ciento	Cantidad	Por ciento	Cantidad	Por ciento
<b>Madre</b>	<b><u>1,092</u></b>	<b><u>100.00</u></b>	<b><u>259</u></b>	<b><u>100.00</u></b>	<b><u>1,351</u></b>	<b><u>100.00</u></b>
Abandonó	21	1.92	5	1.93	26	1.92
Cedió Custodia	3	0.27	2	0.77	5	0.37
No indica	807	73.90	200	77.22	1007	74.54
Emigro	22	2.01	3	1.16	25	1.85
Otros	87	7.98	21	8.11	108	8.00
Padres no pueden cuidar menor	35	3.21	6	2.32	41	3.03
Por orden del tribunal	2	0.18	1	0.39	3	0.22
Remoción del menor por Departamento de Familia	18	1.65	9	3.47	27	2.00
Separado o divorciado	97	8.88	12	4.63	109	8.07
<b>Menor</b>	<b><u>1,092</u></b>	<b><u>100.00</u></b>	<b><u>259</u></b>	<b><u>100.00</u></b>	<b><u>1,351</u></b>	<b><u>100.00</u></b>
Decisión del Menor	2	0.18	-	-	2	0.15
No indica	1090	99.82	259	100.00	1349	99.85
<b>Padre</b>	<b><u>1,092</u></b>	<b><u>100.00</u></b>	<b><u>259</u></b>	<b><u>100.00</u></b>	<b><u>1,351</u></b>	<b><u>100.00</u></b>
Abandonó	51	4.70	20	7.72	71	5.25
Cedió Custodia	1	0.09	1	0.39	2	0.15
No indica	352	32.23	63	24.32	415	30.72
Emigro	34	3.11	9	3.47	43	3.18
No reconoció al menor	1	0.09	3	1.16	4	0.30
Otros	71	6.50	16	6.18	87	6.44
Padres no pueden cuidar menor	90	8.24	24	9.27	114	8.44
Por orden del tribunal	1	0.09	1	0.39	2	0.15
Remoción del menor por Departamento de Familia	15	1.37	8	3.09	23	1.70
Separado o divorciado	475	43.49	114	44.01	589	43.60
Sin información de padres	1	0.09	-	-	1	0.07

Fuente de Información: Oficina de Administración de Tribunales, Directoría de Operaciones, Oficina de Estadísticas

**Tabla C-36 Razones para la no convivencia con padres de los/las menores contra quienes se presentaron querellas, según el sexo**

Tribunal de Primera Instancia, Sala Superior: Año fiscal 2015-2016

Razones para no convivir	Sexo					
	Masculino		Femenino		Total	
	Cantidad	Por ciento	Cantidad	Por ciento	Cantidad	Por ciento
Abandonó	72	2.20	25	3.22	97	2.39
Cedió Custodia	4	0.12	3	0.39	7	0.17
Decisión del Menor	2	0.06	-	-	2	0.05
No indicaron	2,249	68.65	522	67.18	2,771	68.37
Emigro	56	1.71	12	1.54	68	1.70
No reconoció al menor	1	0.03	3	0.39	4	0.10
Otros	158	4.82	37	4.76	195	4.81
Padres no pueden cuidar menor	125	3.82	30	3.86	155	3.82
Por orden del tribunal	3	0.09	2	0.26	5	0.12
Remoción del menor por Departamento de Familia	33	1.01	17	2.19	50	1.23
Separado o divorciado	572	17.46	126	16.21	698	17.22
Sin información de padres	1	0.03	-	-	1	0.02
<b>Total</b>	<b><u>3,276</u></b>	<b><u>100.00</u></b>	<b><u>777</u></b>	<b><u>100.00</u></b>	<b><u>4,053</u></b>	<b><u>100.00</u></b>

Fuente de Información: Oficina de Administración de Tribunales, Directoría de Operaciones, Oficina de Estadísticas

**Tabla C-37 Movimiento de vistas preliminares en alzada, por sala**

Tribunal de Primera Instancia, Sala Superior: Año fiscal 2015-2016

Según registrado en Sistema Integrado de Manejo de Estadísticas de Casos (SIMEC)†

Sala	Pendientes a 7/1/2015	Señaladas	Total a resolver	Vistas resueltas							Pendientes al 6/30/2016
				Hubo causa probable	No hubo causa probable	Desestimadas	Sobreseído Regla 247A	Sobreseído Regla 247B	Otros Archivos	Total	
Aguadilla	27	287	314	41	191	29	12	-	7	280	34
Aibonito	25	39	64	8	12	11	-	-	27	58	6
Arecibo	6	93	99	2	38	3	3	3	-	49	50
Bayamón	52	328	380	37	67	15	56	-	-	175	205
Caguas	77	174	251	78	56	39	20	-	17	210	41
Carolina	39	252	291	33	136	55	-	-	2	226	65
Fajardo	12	178	190	25	53	26	-	-	17	121	69
Guayama	54	206	260	49	123	15	6	-	4	197	63
Humacao	19	170	189	25	74	31	2	-	37	169	20
Mayagüez	41	142	183	46	58	11	7	-	18	140	43
Ponce	52	358	410	86	235	20	-	-	22	363	47
San Juan	101	274	375	59	105	146	10	-	2	322	53
Utua	-	3	3	-	1	-	-	-	-	1	2
<b>Total</b>	<b>505</b>	<b>2,504</b>	<b>3,009</b>	<b>489</b>	<b>1,149</b>	<b>401</b>	<b>116</b>	<b>3</b>	<b>153</b>	<b>2,311</b>	<b>698</b>

†La Rama Judicial de Puerto Rico cuenta con un Sistema Integrado para el Manejo de Estadísticas de Casos (SIMEC) para la producción de los datos estadísticos de los casos que se presentan y resuelven en las salas del Tribunal de Primera Instancia. La Región Judicial de Bayamón a partir de abril de 2014 y las Regiones Judiciales de Arecibo y Utua a partir de noviembre de 2014 comenzaron a registrar los datos de criminal grave y menos grave asociados, en un nuevo sistema, conocido como Sistema Unificado de Manejo y Administración de Casos (SUMAC-Criminal). Es por esta razón que se presentan los datos en tablas separadas. La Tabla C-37S a continuación presenta los datos estadísticos registrados en ese sistema.

Fuente de Información: Oficina de Administración de los Tribunales, Directoría de Operaciones, Oficina de Estadísticas

### Tabla C-37S Movimiento de vistas preliminares en alzada, por sala

Tribunal de Primera Instancia, Sala Superior: Año fiscal 2015-2016

Según registrado en el Sistema Unificado de Manejo y Administración de Casos (SUMAC-Criminal)†

Sala	Pendientes a 7/1/2015	Señaladas	Total a resolver	Vistas resueltas					Pendientes a 6/30/2016
				Hubo causa probable	No hubo causa probable	Desestimadas	Archivos	Total	
Arecibo	50	189	239	55	76	37	51	219	20
Bayamón	106	300	406	53	89	110	45	297	109
Utuaado	11	21	32	10	4	-	17	31	1
<b>Total</b>	<b><u>167</u></b>	<b><u>510</u></b>	<b><u>677</u></b>	<b><u>118</u></b>	<b><u>169</u></b>	<b><u>147</u></b>	<b><u>113</u></b>	<b><u>547</u></b>	<b><u>130</u></b>

†La Región Judicial de Bayamón a partir de abril de 2014 y las Región Judicial de Arecibo y Utuaado a partir de noviembre de 2014 comenzaron a registrar los datos de los casos criminales graves y los menos grave asociados, en el nuevo sistema, conocido como Sistema Unificado de Manejo y Administración de Casos (SUMAC-Criminal). En esta tabla se presentan los datos estadísticos de éste sistema.

Fuente de información: Oficina de Administración de los Tribunales, Directoría de Operaciones, Oficina de Estadísticas y Directoría de Informática, Oficina de Análisis y Desarrollo de Sistemas.

**Tabla C-38 Movimiento de vistas preliminares, por sala**

Tribunal de Primera Instancia, Sala Superior: Año fiscal 2015-2016

Según registrado en Sistema Integrado de Manejo de Estadísticas de Casos (SIMEC)†

Sala	Pendientes a 7/1/2015	Señaladas	Total a resolver	Vistas resueltas							Pendientes al 6/30/2016
				Vistas celebradas			Renuncias	Archivos	Traslados	Total	
				Hubo causa probable	No hubo causa probable	Total					
Aguadilla	261	1,629	1,890	870	398	1,268	374	112	2	1,756	134
Aibonito	318	1,207	1,525	670	301	971	96	177	13	1,257	268
Arecibo	46	1,014	1,060	197	145	342	332	70	1	745	315
Bayamón	144	1,761	1,905	266	283	549	414	152	2	1,117	788
Caguas	461	2,623	3,084	630	582	1,212	1,082	468	12	2,774	310
Carolina	567	1,994	2,561	1,256	388	1,644	1	435	24	2,104	457
Fajardo	467	1,258	1,725	414	478	892	335	250	6	1,483	242
Guayama	391	2,417	2,808	670	396	1,066	1,314	212	38	2,630	178
Humacao	245	1,488	1,733	339	398	737	463	295	6	1,501	232
Mayagüez	580	1,909	2,489	998	293	1,291	679	68	24	2,062	427
Ponce	373	2,020	2,393	591	516	1,107	901	152	3	2,163	230
San Juan	819	4,392	5,211	2,175	687	2,862	-	847	37	3,746	1,465
Utuaado	2	265	267	135	24	159	26	8	7	200	67
<b>Total</b>	<b>4,674</b>	<b>23,977</b>	<b>28,651</b>	<b>9,211</b>	<b>4,889</b>	<b>14,100</b>	<b>6,017</b>	<b>3,246</b>	<b>175</b>	<b>23,538</b>	<b>5,113</b>

†La Rama Judicial de Puerto Rico cuenta con un Sistema Integrado para el Manejo de Estadísticas de Casos (SIMEC) para la producción de los datos estadísticos de los casos que se presentan y resuelven en las salas del Tribunal de Primera Instancia. La Región Judicial de Bayamón a partir de abril de 2014 y las Regiones Judiciales de Arecibo y Utuaado a partir de noviembre de 2014 comenzaron a registrar los datos de criminal grave y menos grave asociados, en un nuevo sistema, conocido como Sistema Unificado de Manejo y Administración de Casos (SUMAC-Criminal). Es por esta razón que se presentan los datos en tablas separadas. La Tabla C-38S a continuación presenta los datos estadísticos registrados en ese sistema.

Fuente de Información: Oficina de Administración de los Tribunales, Directoría de Operaciones, Oficina de Estadísticas

### Tabla C-38S Movimiento de vistas preliminares, por sala

Tribunal de Primera Instancia, Sala Superior: Año fiscal 2015-2016

Según registrado en el Sistema Unificado de Manejo y Administración de Casos (SUMAC-Criminal)†

Sala	Pendientes a 7/1/2015	Señaladas	Total a resolver	Vistas resueltas					Pendientes a 6/30/2016
				Hubo causa probable	No hubo causa probable	Desestimaciones	Archivos	Total	
Arecibo	236	1,420	1,656	1,162	317	53	43	1,575	81
Bayamón	809	3,077	3,886	2,203	867	517	49	3,636	250
Utado	56	396	452	331	70	2	29	432	20
<b>Total</b>	<b><u>1,101</u></b>	<b><u>4,893</u></b>	<b><u>5,994</u></b>	<b><u>3,696</u></b>	<b><u>1,254</u></b>	<b><u>572</u></b>	<b><u>121</u></b>	<b><u>5,643</u></b>	<b><u>351</u></b>

†La Región Judicial de Bayamón a partir de abril de 2014 y las Región Judicial de Arecibo y Utado a partir de noviembre de 2014 comenzaron a registrar los datos de los casos criminales graves y los menos grave asociados, en el nuevo sistema, conocido como Sistema Unificado de Manejo y Administración de Casos (SUMAC-Criminal). En esta tabla se presentan los datos estadísticos de éste sistema.

Fuente de información: Oficina de Administración de los Tribunales, Directoría de Operaciones, Oficina de Estadísticas y Directoría de Informática, Oficina de Análisis y Desarrollo de Sistemas.



### Tabla C-39 Medianas de tiempo transcurrido en la resolución de casos, querellas y vistas preliminares (en meses)

Tribunal de Primera Instancia, Sala Superior: Años fiscales 2011-2012 a 2015-2016  
Según registrado en Sistema Integrado de Manejo de Estadísticas de Casos (SIMEC)‡

Asunto	Años fiscales				
	2011-2012	2012-2013	2013-2014	2014-2015	2015-2016
Civil	2.98	2.59	2.66	2.62	2.95
Civil municipal	1.31	1.51	1.38	1.44	1.77
Criminal†	2.46	2.49	2.43	2.56	2.56
Querellas contra menores	2.00	1.84	1.80	1.74	1.74
Relaciones de familia	2.07	2.13	2.10	2.16	2.16
Tránsito	2.33	2.30	2.20	2.43	2.43
Vistas preliminares†	1.38	1.44	1.38	1.57	1.51
Vistas preliminares en alzada†	1.44	1.41	1.57	1.57	1.57

‡ La Rama Judicial de Puerto Rico cuenta con un Sistema Integrado para el Manejo de Estadísticas de Casos (SIMEC) para la producción de los datos estadísticos de los casos que se presentan y resuelven en las salas del Tribunal de Primera Instancia. La Región Judicial de Bayamón a partir de abril de 2014 y las Regiones Judiciales de Arecibo y Utuado a partir de noviembre de 2014 comenzaron a registrar los datos de los casos criminales graves y los menos grave, en un nuevo sistema, conocido como Sistema Unificado de Manejo y Administración de Casos (SUMAC-Criminal). Es por esta razón que se presentan los datos estadísticos en tablas separadas. La Tabla C-39S a continuación presenta los datos estadísticos registrados en ese sistema.

**Cautela en la interpretación de los datos:** Para el año fiscal 2014-15, las medianas de tiempo transcurrido en la resolución de casos criminales, vistas preliminares y vistas preliminares en alzada, fueron calculadas con información registrada en el Sistema SIMEC. Datos registrados en el Sistema SUMAC-Criminal no están considerados en el cálculo de esta medida.

Fuente de información: Oficina de Administración de los Tribunales, Directoría de Operaciones, Oficina de Estadísticas.

### Tabla C-39S Medianas de tiempo transcurrido en la resolución de casos, querellas y vistas preliminares (en meses)

Tribunal de Primera Instancia, Sala Superior: Años fiscales 2011-2012 a 2015-2016

Según registrado en el Sistema Unificado de Manejo y Administración de Casos (SUMAC-Criminal)‡

Asunto	Años fiscales				
	2011-2012	2012-2013	2013-2014 <sup>a/</sup>	2014-2015 <sup>a/</sup>	2015-2016 <sup>a/</sup>
Criminal	N/A	N/A	0.72	2.07	3.41
Vistas preliminares	N/A	N/A	0.26	0.92	1.08
Vistas preliminares en alzada	N/A	N/A	0.79	1.79	1.84

‡La Región Judicial de Bayamón a partir de abril de 2014 y las Región Judicial de Arecibo y Utuado a partir de noviembre de 2014 comenzaron a registrar los datos de los casos criminales graves y los menos grave asociados, en el nuevo sistema, conocido como Sistema Unificado de Manejo y Administración de Casos (SUMAC-Criminal). En esta tabla se presentan los datos estadísticos de éste sistema.

N/A= No aplica

a/ Nótese que el tiempo transcurrido desde la presentación a la disposición o terminación está expresada en meses. Esta medida le parecerá con más sentido al convertirla a días. Por ejemplo, 0.72 partes de un mes son aproximadamente 22 días.

Fuente de información: Oficina de Administración de los Tribunales, Directoría de Operaciones, Oficina de Estadísticas y Directoría de Informática, Oficina de Análisis y Desarrollo de Sistemas.

## Anejo 5 Tribunal de Primera Instancia, Sala Municipal

**Tabla D-1 Movimiento de casos civiles, por sala**

Tribunal de Primera Instancia, Sala Municipal: Año fiscal 2015-2016

Sala	Pendientes a 7/1/2015	Casos presentados			Casos a resolver	Casos resueltos						Pendientes al 6/30/2016
		Originales	Otros*	Total		Archivos	Con lugar la demanda	Estipulación	Sin lugar la demanda	Traslados	Total	
Adjuntas	96	778	35	813	909	216	592	13	19	9	849	60
Aguada	248	973	25	998	1,246	398	519	9	104	12	1,042	204
Aguadilla	242	1,875	31	1,906	2,148	655	1,042	30	195	32	1,954	194
Aguas Buenas	160	548	15	563	723	154	422	5	5	4	590	133
Aibonito	109	680	38	718	827	235	379	12	30	100	756	71
Añasco	156	529	20	549	705	308	217	12	37	15	589	116
Arecibo	351	3,536	70	3,606	3,957	839	2,394	60	230	39	3,562	395
Arroyo	66	346	35	381	447	46	243	95	11	11	406	41
Barceloneta	148	798	6	804	952	292	528	16	-	11	847	105
Barranquitas	167	494	67	561	728	227	395	6	10	18	656	72
Bayamón	1,313	5,407	310	5,717	7,030	1,361	3,829	214	521	284	6,209	821
Cabo Rojo	337	1,556	29	1,585	1,922	462	859	17	119	52	1,509	413
Caguas	990	3,948	206	4,154	5,144	1,284	2,686	70	268	155	4,463	681
Camuy	320	848	-	848	1,168	384	559	28	-	6	977	191
Canóvanas	416	1,550	107	1,657	2,073	354	1,169	16	282	32	1,853	220
Carolina	1,015	6,104	568	6,672	7,687	1,908	4,539	146	503	98	7,194	493
Cataño	132	639	62	701	833	187	491	16	52	18	764	69
Cayey	298	1,647	80	1,727	2,025	536	1,095	77	52	33	1,793	232
Ceiba	99	269	23	292	391	130	161	11	28	8	338	53
Ciales	66	360	14	374	440	151	197	5	-	17	370	70

**Tabla D-1 Movimiento de casos civiles, por sala**  
**Tribunal de Primera Instancia, Sala Municipal: Año fiscal 2015-2016**

Sala	Pendientes a 7/1/2015	Casos presentados			Casos a resolver	Casos resueltos						Pendientes al 6/30/2016
		Originales	Otros*	Total		Archivos	Con lugar la demanda	Estipulación	Sin lugar la demanda	Traslados	Total	
Cidra	298	839	26	865	1,163	440	453	31	35	17	976	187
Coamo	193	802	61	863	1,056	319	526	20	58	11	934	122
Comerío	105	391	22	413	518	144	295	10	13	8	470	48
Corozal	227	759	36	795	1,022	205	635	22	-	11	873	149
Culebra	17	45	9	54	71	26	29	2	1	1	59	12
Dorado	407	792	8	800	1,207	164	575	16	-	13	768	439
Fajardo	236	1,007	81	1,088	1,324	379	647	26	38	25	1,115	209
Florida	40	199	-	199	239	67	128	5	-	5	205	34
Guánica	104	467	17	484	588	205	246	5	40	6	502	86
Guayama	200	1,255	68	1,323	1,523	437	833	4	18	85	1,377	146
Guayanilla	94	508	23	531	625	209	306	1	30	6	552	73
Guaynabo	509	3,045	184	3,229	3,738	704	1,712	129	609	116	3,270	468
Gurabo	355	844	37	881	1,236	268	631	37	43	30	1,009	227
Hatillo	477	1,731	-	1,731	2,208	566	1,157	30	-	10	1,763	445
Hormigueros	138	464	12	476	614	200	267	15	42	9	533	81
Humacao	424	1,755	122	1,877	2,301	500	1,156	54	327	34	2,071	230
Isabela	154	1,111	35	1,146	1,300	432	620	-	126	16	1,194	106
Jayuya	53	480	17	497	550	219	254	10	15	5	503	47
Juana Díaz	249	1,069	33	1,102	1,351	367	656	1	123	39	1,186	165
Juncos	382	870	44	914	1,296	268	677	15	68	32	1,060	236
Lajas	190	427	15	442	632	139	273	14	32	2	460	172
Lares	281	1,195	43	1,238	1,519	325	894	28	61	13	1,321	198

**Tabla D-1 Movimiento de casos civiles, por sala**  
**Tribunal de Primera Instancia, Sala Municipal: Año fiscal 2015-2016**

Sala	Pendientes a 7/1/2015	Casos presentados			Casos a resolver	Casos resueltos						Pendientes al 6/30/2016
		Originales	Otros*	Total		Archivos	Con lugar la demanda	Estipulación	Sin lugar la demanda	Traslados	Total	
Las Marías	55	166	8	174	229	121	68	1	11	-	201	28
Las Piedras	282	783	74	857	1,139	315	526	45	116	37	1,039	100
Loíza	129	573	37	610	739	145	472	9	23	9	658	81
Luquillo	180	708	58	766	946	209	531	26	56	7	829	117
Manatí	218	1,210	24	1,234	1,452	427	783	34	-	61	1,305	147
Maricao	70	74	4	78	148	43	59	5	2	2	111	37
Maunabo	34	190	22	212	246	60	133	10	11	4	218	28
Mayagüez	642	2,672	72	2,744	3,386	1,007	1,438	48	360	95	2,948	438
Moca	245	953	25	978	1,223	295	741	19	31	10	1,096	127
Morovis	182	598	27	625	807	200	484	38	-	7	729	78
Naguabo	129	406	24	430	559	167	291	8	21	2	489	70
Naranjito	124	542	28	570	694	139	461	16	9	7	632	62
Orocovis	172	366	30	396	568	162	316	6	10	8	502	66
Patillas	57	434	25	459	516	77	269	98	16	8	468	48
Peñuelas	108	648	25	673	781	249	413	-	38	13	713	68
Ponce	613	4,464	335	4,799	5,412	1,288	2,961	16	491	205	4,961	451
Quebradillas	194	515	4	519	713	212	316	3	-	5	536	177
Rincón	83	258	12	270	353	120	157	1	16	-	294	59
Río Grande	372	1,417	92	1,509	1,881	512	990	29	128	49	1,708	173
Sabana Grande	257	498	34	532	789	170	306	16	64	12	568	221
Salinas	130	822	79	901	1,031	288	582	-	34	27	931	100
San Germán	328	680	38	718	1,046	316	472	1	78	25	892	154

### Tabla D-1 Movimiento de casos civiles, por sala

Tribunal de Primera Instancia, Sala Municipal: Año fiscal 2015-2016

Sala	Pendientes a 7/1/2015	Casos presentados			Casos a resolver	Casos resueltos						Pendientes al 6/30/2016
		Originales	Otros*	Total		Archivos	Con lugar la demanda	Estipulación	Sin lugar la demanda	Traslados	Total	
San Juan	2,686	13,877	1,022	14,899	17,585	4,400	8,446	671	2,449	417	16,383	1,202
San Lorenzo	288	880	21	901	1,189	97	838	2	1	35	973	216
San Sebastián	205	973	29	1,002	1,207	331	646	42	20	32	1,071	136
Santa Isabel	135	444	23	467	602	161	333	1	34	7	536	66
Toa Alta	767	1,404	16	1,420	2,187	345	811	58	-	31	1,245	942
Toa Baja	1,217	2,306	31	2,337	3,554	194	922	12	-	18	1,146	2,408
Trujillo Alto	459	1,360	75	1,435	1,894	553	711	25	78	17	1,384	510
Utuado	345	1,484	87	1,571	1,916	425	1,171	24	157	42	1,819	97
Vega Alta	415	1,002	7	1,009	1,424	260	760	24	-	8	1,052	372
Vega Baja	463	1,555	6	1,561	2,024	488	1,228	47	-	15	1,778	246
Vieques	34	220	8	228	262	68	152	1	8	2	231	31
Villalba	140	455	9	464	604	195	296	2	32	6	531	73
Yabucoa	159	579	53	632	791	311	376	15	13	13	728	63
Yauco	351	1,384	29	1,413	1,764	561	834	7	88	12	1,502	262
<b>Total</b>	<b>24,130</b>	<b>99,840</b>	<b>5,127</b>	<b>104,967</b>	<b>129,097</b>	<b>31,621</b>	<b>65,579</b>	<b>2,693</b>	<b>8,540</b>	<b>2,696</b>	<b>111,129</b>	<b>17,968</b>

\* Incluye casos trasladados y reabiertos.

Fuente de información: Oficina de Administración de los Tribunales, Directoría de Operaciones, Oficina de Estadísticas

**Tabla D-2 Movimiento de casos civiles, por causa de acción**

Tribunal de Primera Instancia, Sala Municipal: Año fiscal 2015-2016

Causa de acción	Pendientes a 7/1/2015	Casos presentados			Casos a resolver	Casos resueltos						Pendientes al 6/30/2016
		Originales	Otros*	Total		Archivos	Con lugar la demanda	Estipulación	Sin lugar la demanda	Traslados	Total	
Accidente de vehículo de motor	3	-	-	-	3	1	-	-	-	-	1	2
Cartas testamentarias	-	1	1	2	2	1	1	-	-	-	2	-
Cobro de dinero	981	2,091	113	2,204	3,185	803	1,279	109	6	82	2,279	906
Cobro de Dinero - Regla 60	17,305	54,320	3,657	57,977	75,282	21,857	36,802	2,266	225	1,643	62,793	12,489
Código de Salud Mental	694	5,514	230	5,744	6,438	5,114	349	11	21	198	5,693	745
Daños	5	2	-	2	7	3	2	-	-	-	5	2
Daños ocasionados por obras	-	2	-	2	2	1	-	-	-	-	1	1
Declaratoria de herederos	-	4	1	5	5	-	3	-	-	-	3	2
Desahucio	208	1,574	16	1,590	1,798	533	899	161	9	19	1,621	177
Desahucio por falta de pago	231	1,914	26	1,940	2,171	956	901	137	27	11	2,032	139
Despido injustificado	4	6	-	6	10	4	1	-	-	-	5	5
Despido por discrimen	16	12	-	12	28	7	6	1	-	-	14	14
Ejecución de hipoteca	6	12	-	12	18	4	7	-	-	1	12	6
Expediente de dominio	3	-	-	-	3	-	1	-	-	-	1	2
Incumplimiento de contrato	5	2	1	3	8	2	-	-	-	-	2	6
Ingreso involuntario a programa de desintoxicación	51	107	1	108	159	85	1	-	1	-	87	72
Reclamación de salario	2	12	-	12	14	2	3	2	-	-	7	7
Reclamación indemnización despido injustificado	8	2	-	2	10	2	-	-	-	-	2	8

**Tabla D-2 Movimiento de casos civiles, por causa de acción**

Tribunal de Primera Instancia, Sala Municipal: Año fiscal 2015-2016

Causa de acción	Pendientes a 7/1/2015	Casos presentados			Casos a resolver	Casos resueltos						Pendientes al 6/30/2016
		Originales	Otros*	Total		Archivos	Con lugar la demanda	Estipulación	Sin lugar la demanda	Traslados	Total	
Recurso de revisión de boletos de Departamento de Recursos Naturales	-	4	-	4	4	1	2	-	1	-	4	-
Rescisión de contrato	-	2	-	2	2	2	-	-	-	-	2	-
Revisión de agencias administrativas	35	68	-	68	103	11	74	-	2	-	87	16
Revisión de boleto de tránsito	4,535	34,153	1,070	35,223	39,758	2,207	25,240	3	8,248	735	36,433	3,325
Salarios	12	19	1	20	32	6	1	1	-	1	9	23
Solicitud de orden	2	1	1	2	4	1	1	-	-	1	3	1
Solicitud para hacer cumplir orden de DACO	5	-	-	-	5	2	1	1	-	-	4	1
Subrogación	5	8	7	15	20	10	2	-	-	3	15	5
Otras causas de acciones**	14	10	2	12	26	6	3	1	0	2	12	14
<b>Total</b>	<b><u>24,130</u></b>	<b><u>99,840</u></b>	<b><u>5,127</u></b>	<b><u>104,967</u></b>	<b><u>129,097</u></b>	<b><u>31,621</u></b>	<b><u>65,579</u></b>	<b><u>2,693</u></b>	<b><u>8,540</u></b>	<b><u>2,696</u></b>	<b><u>111,129</u></b>	<b><u>17,968</u></b>

\* Incluye casos trasladados y reinstalados

\*\* El desglose de estos casos se encuentra en los archivos de la Oficina de Estadísticas de la Oficina de Administración de los Tribunales.

Fuente de información: Oficina de Administración de los Tribunales, Directoría de Operaciones, Oficina de Estadísticas



**Tabla D-3 Casos civiles archivados, por fundamento**

Tribunal de Primera Instancia, Sala Municipal: Año fiscal 2015-2016

Fundamento de archivo	Total	Por ciento del total
Contra la Prueba o "Non Suit"	18	0.06
Descubrimiento de Prueba	29	0.09
Desestimada	5,438	17.19
Desistimientos	16,712	52.85
Inactividad o Abandono	4,508	14.26
Paralizados los Procedimientos	18	0.06
Otros*	4,898	15.49
<b>Total</b>	<b><u>31,621</u></b>	<b><u>100.00</u></b>

\* Incluye descubrimiento de prueba, duplicidad y otros fundamentos de archivos no especificado.

Fuente de información: Oficina de Administración de los Tribunales, Directoría de Operaciones, Oficina de Estadísticas

**Tabla D-4(A) Labor realizada, por municipio**

Tribunal de Primera Instancia, Sala Municipal: Año fiscal 2015-2016

Según registrado en el formulario OAT-388

Municipio	Vistas Regla 6	Fianzas impuestas	Fianzas admitidas	Resoluciones		Ley Núm. 88 de Menores**				Vista inicial	Otros***
				Ley Núm. 140*	Ordenanzas municipales	Vista de quejas	Determinación de causa	Ordenes			
								Aprehensión	Ingreso		
Adjuntas	328	38	1	64	-	11	-	-	-	1	635
Aguada	332	-	-	38	-	-	-	-	-	-	696
Aguadilla	2,536	1,408	202	100	-	117	9	21	37	113	4,731
Aibonito	1,931	1,298	141	248	-	73	50	71	41	48	2,869
Añasco	129	-	-	74	1	-	-	-	1	-	448
Arecibo	3,664	1,832	593	91	-	133	135	170	25	8	3,370
Arroyo	46	1	1	1	-	-	-	-	-	-	163
Barceloneta	364	51	14	40	1	6	3	-	-	1	2,660
Barranquitas	163	12	1	155	-	-	1	4	-	6	969
Bayamón	6,576	3,306	1,098	420	-	468	357	240	87	46	11,426
Cabo Rojo	238	-	-	207	-	-	-	-	-	-	511
Caguas	3,978	1,965	273	307	-	474	43	153	135	36	14,797
Camuy	93	-	-	66	-	-	-	-	-	-	89
Canóvanas	316	3	4	-	-	-	-	-	-	19	7,004
Carolina	1,770	414	191	381	4	24	82	5	6	104	7,839
Cataño	58	12	3	15	-	-	-	-	-	-	752
Cayey	425	99	27	94	-	15	-	-	6	958	490
Ciales	87	1	-	23	-	6	-	-	-	-	253
Coamo	306	-	-	53	-	-	-	-	-	-	1,148
Comerío	151	33	6	179	1	3	-	1	-	-	626
Corozal	214	-	-	47	-	-	-	-	-	-	2,213
Culebra	2	-	-	3	-	-	-	-	-	-	14
Dorado	224	2	-	74	-	-	-	-	-	-	807
Fajardo	1,043	572	266	253	14	54	15	83	13	53	6,417
Florida	88	-	-	11	-	12	-	-	-	-	883
Guánica	183	-	-	131	-	-	-	-	-	-	546
Guayama	1,904	1,324	442	51	2	121	9	40	50	38	1,556

**Tabla D-4(A) Labor realizada, por municipio**

Tribunal de Primera Instancia, Sala Municipal: Año fiscal 2015-2016

Según registrado en el formulario OAT-388

Municipio	Vistas Regla 6	Fianzas impuestas	Fianzas admitidas	Resoluciones		Ley Núm. 88 de Menores**				Vista inicial	Otros***
				Ley Núm. 140*	Ordenanzas municipales	Vista de quejas	Determinación de causa	Ordenes			
								Aprehensión	Ingreso		
Guayanilla	441	20	4	120	-	15	-	-	5	-	2,161
Guaynabo	702	-	-	118	-	-	-	-	-	7	4,403
Hatillo	327	-	-	98	-	-	-	-	-	-	1,588
Hormigueros	98	-	19	15	-	-	-	-	-	-	31
Humacao	1,283	653	176	182	-	8	68	14	5	161	1,854
Isabela	355	64	9	123	-	-	2	12	-	12	710
Jayuya	105	-	-	62	-	-	-	-	-	-	174
Juana Díaz	357	3	1	105	-	-	-	-	-	-	680
Lajas	137	4	-	249	-	-	-	-	-	-	485
Lares	307	11	-	75	-	-	-	-	-	-	549
Las Marías	184	-	-	16	1	-	-	-	1	-	195
Las Piedras	79	-	-	87	-	-	-	-	-	-	1,810
Loíza	139	-	1	-	-	-	-	-	-	15	3,394
Manatí	327	-	2	26	-	-	-	-	-	-	4,997
Mayagüez	2,263	1,275	375	287	-	17	22	8	12	43	2,900
Moca	107	-	-	17	-	-	-	-	-	-	323
Morovis	438	-	-	30	-	-	-	-	-	-	485
Naguabo	53	-	-	42	-	-	-	-	-	-	148
Naranjito	107	21	-	14	-	3	-	-	-	-	621
Orocovis	120	-	-	204	1	-	-	-	-	21	373
Patillas	140	1	-	-	-	-	-	-	-	-	332
Peñuelas	215	-	-	27	-	-	-	-	-	-	760
Ponce	2,159	1,076	362	11	-	70	-	-	21	1	1,474
Quebradillas	130	-	-	92	-	-	-	-	-	-	509
Rincón	54	-	-	11	-	-	-	-	-	-	136
Río Grande	3,034	2,006	406	260	7	109	-	15	27	32	8,786
Sabana Grande	167	-	-	54	-	-	-	-	-	-	589

**Tabla D-4(A) Labor realizada, por municipio**

Tribunal de Primera Instancia, Sala Municipal: Año fiscal 2015-2016

Según registrado en el formulario OAT-388

Municipio	Vistas Regla 6	Fianzas impuestas	Fianzas admitidas	Resoluciones		Ley Núm. 88 de Menores**				Vista inicial	Otros***
				Ley Núm. 140*	Ordenanzas municipales	Vista de quejas	Determinación de causa	Ordenes			
								Aprehensión	Ingreso		
Salinas	548	4	-	218	-	-	-	-	-	-	942
San Germán	287	-	-	74	6	-	-	-	-	-	430
San Juan	7,080	3,552	973	73	1	137	312	457	164	31	14,632
San Lorenzo	99	-	-	183	25	-	-	-	-	-	1,687
San Sebastián	211	9	-	139	-	-	-	-	-	-	949
Santa Isabel	224	-	-	51	-	-	-	-	-	-	220
Toa Alta	43	-	1	19	-	-	-	-	-	24	1,039
Toa Baja	550	35	10	197	-	7	-	-	2	-	1,032
Trujillo Alto	182	-	-	150	37	-	-	-	-	-	233
Utuado	752	168	87	60	-	26	12	6	7	29	611
Vega Alta	193	-	-	70	-	-	-	-	-	-	779
Vega Baja	631	2	-	180	-	3	-	-	-	-	436
Vieques	45	-	-	36	-	-	-	-	-	-	618
Villalba	134	1	-	66	6	-	-	-	-	-	323
Yabucoa	162	-	-	112	-	-	-	-	-	-	1,728
Yauco	243	1	-	178	-	-	-	-	-	10	998
<b>Total</b>	<b>52,361</b>	<b>21,277</b>	<b>5,689</b>	<b>7,257</b>	<b>107</b>	<b>1,912</b>	<b>1,120</b>	<b>1,300</b>	<b>645</b>	<b>1,817</b>	<b>141,036</b>

\*Ley Núm. 140 de 23 de julio de 1974. Conocida como Ley sobre controversias y estados provisionales de derecho.

\*\*Ley Núm. 88 de 9 de julio de 1986. Conocida como Ley de menores de Puerto Rico.

\*\*\*Incluye advertencias legales, bodas, certificaciones, declaraciones juradas, inspecciones oculares, orientaciones, diligenciamientos de órdenes y otros asuntos.

Fuente de información: Oficina de Administración de los Tribunales, Directoría de Operaciones, Oficina de Estadísticas

**Tabla D-4(B) Labor realizada, por municipio**

Tribunal de Primera Instancia, Sala Municipal: Año fiscal 2015-2016

Según registrado en el formulario OAT-388

Municipio	Órdenes Expedidas*							
	Ley Núm. 121	Ley Núm. 246			Ley Núm. 408	Ley Núm. 67	Ley Núm. 284	Otras <sup>1</sup>
		Custodia	Orden de Protección	Pensión Alimenticia				
Adjuntas	45	8	12	-	51	12	115	83
Aguada	17	1	24	-	45	13	33	28
Aguadilla	154	36	88	-	348	37	397	1,202
Aibonito	161	30	81	2	144	89	444	958
Añasco	85	-	32	-	20	7	79	100
Arecibo	264	32	327	-	297	79	574	2,522
Arroyo	42	3	15	-	11	23	39	51
Barceloneta	72	4	73	7	50	-	186	160
Barranquitas	94	4	46	-	36	52	291	124
Bayamón	1,286	322	988	29	1,822	931	1,725	6,144
Cabo Rojo	109	17	29	6	57	5	184	103
Caguas	803	68	404	1	688	245	1,425	3,266
Camuy	25	3	25	-	16	-	65	40
Canóvanas	86	55	78	89	84	12	234	133
Carolina	667	163	143	35	438	256	649	1,129
Cataño	24	4	21	-	46	5	62	126
Cayey	125	3	55	-	151	10	187	301
Ciales	31	4	51	-	10	-	68	33
Coamo	39	7	-	-	62	2	64	87
Comerío	52	7	11	11	36	20	130	59
Corozal	113	4	44	-	35	2	126	123
Culebra	1	-	2	-	0	-	4	1
Dorado	112	5	41	-	61	1	132	198
Fajardo	145	27	76	21	91	237	201	693
Florida	43	2	8	-	10	-	67	26
Guánica	65	17	20	-	49	-	103	82
Guayama	56	33	114	-	134	24	231	1,721
Guayanilla	154	2	48	-	100	22	62	142
Guaynabo	147	37	102	5	86	5	248	206

**Tabla D-4(B) Labor realizada, por municipio**

Tribunal de Primera Instancia, Sala Municipal: Año fiscal 2015-2016

Según registrado en el formulario OAT-388

Municipio	Órdenes Expedidas*							Otras <sup>1</sup>
	Ley Núm. 121	Ley Núm. 246			Ley Núm. 408	Ley Núm. 67	Ley Núm. 284	
		Custodia	Orden de Protección	Pensión Alimenticia				
Hatillo	40	4	31	-	26	2	106	64
Hormigueros	11	-	5	-	27	-	12	10
Humacao	144	6	32	-	211	68	142	687
Isabela	36	1	12	-	18	-	125	83
Jayuya	29	-	2	-	56	-	59	5
Juana Díaz	119	6	22	-	51	2	70	177
Lajas	80	5	56	-	24	3	255	156
Lares	15	-	4	-	30	3	47	65
Las Marías	15	-	3	-	1	-	19	29
Las Piedras	97	15	53	-	20	-	104	142
Loíza	57	53	47	80	66	2	182	139
Manatí	100	3	45	-	116	-	106	180
Mayagüez	121	2	61	-	427	27	142	874
Moca	32	-	16	-	28	-	65	32
Morovis	57	7	65	6	19	-	146	61
Naguabo	15	-	5	-	43	1	39	49
Naranjito	56	5	25	-	37	1	132	140
Orocovis	49	36	-	-	7	22	136	52
Patillas	72	2	27	-	36	48	104	105
Peñuelas	31	2	13	-	25	2	5	22
Ponce	166	18	64	-	367	2	78	1,019
Quebradillas	21	-	18	-	14	-	85	28
Rincón	5	1	3	-	11	3	12	6
Río Grande	254	97	137	39	610	65	524	1,659
Sabana Grande	92	-	32	-	17	12	132	99
Salinas	214	-	88	-	22	84	426	170
San Germán	78	5	61	-	61	13	183	115
San Juan	982	170	783	20	2,967	127	1,051	4,298
San Lorenzo	78	-	46	-	93	15	131	216

**Tabla D-4(B) Labor realizada, por municipio**

Tribunal de Primera Instancia, Sala Municipal: Año fiscal 2015-2016

Según registrado en el formulario OAT-388

Municipio	Órdenes Expedidas*							
	Ley Núm. 121	Ley Núm. 246			Ley Núm. 408	Ley Núm. 67	Ley Núm. 284	Otras <sup>1</sup>
		Custodia	Orden de Protección	Pensión Alimenticia				
San Sebastián	86	2	25	-	55	-	174	137
Santa Isabel	27	6	9	-	17	-	46	82
Toa Alta	33	2	27	-	19	6	56	52
Toa Baja	170	7	110	-	142	45	358	294
Trujillo Alto	65	15	45	16	69	7	116	123
Utua	25	9	27	-	51	38	68	325
Vega Alta	122	2	49	-	56	2	160	178
Vega Baja	98	46	46	-	231	22	191	355
Vieques	22	1	2	-	9	-	27	41
Villalba	71	5	16	-	31	-	61	75
Yabucoa	173	-	44	-	36	-	237	205
Yauco	144	59	74	-	90	6	237	204
<b>Total</b>	<b>9,119</b>	<b>1,490</b>	<b>5,188</b>	<b>367</b>	<b>11,214</b>	<b>2,717</b>	<b>14,474</b>	<b>32,594</b>

\*Órdenes expedidas en virtud de las siguientes leyes:

Ley Núm. 121 de 12 de julio de 1986. Conocida como Ley de carta de derechos de la persona de edad avanzada.

Ley Núm. 246-2011. Ley para la Seguridad, Bienestar y Protección de Menores

Ley Núm. 408-2000. Ley de Salud Mental de Puerto Rico

Ley Núm. 67-1993. Ley de la Administración de Servicios de Salud Mental y Contra la Adicción

Ley Núm. 284-1999. Ley Contra el Acecho en Puerto Rico

<sup>1</sup> Incluye órdenes de allanamiento, arresto, encarcelación, excarcelación, extradición, para mostrar causa, asuntos de menores y recoger pertenencias.

Fuente de información: Oficina de Administración de los Tribunales, Directoría de Operaciones, Oficina de Estadísticas

**Tabla E-1 Solicitudes de órdenes de protección y órdenes de protección emitidas, denegadas y archivadas al amparo de la Ley Núm. 54 de 15 de agosto de 1989, Ley de Prevención e Intervención con la Violencia Doméstica**

Tribunal de Primera Instancia: Año natural 2016

Municipio	Total de solicitudes de órdenes de protección			Total de órdenes de protección ex parte emitidas			Total de órdenes de protección finales emitidas			Ocasiones en las que se emitieron órdenes de protección recíprocas	Solicitudes de órdenes de protección denegadas			Solicitudes de órdenes de protección archivadas					
	Personal	Patronal	Total	Personal	Patronal	Total	Personal	Patronal	Total		Personal	Patronal	Total	A solicitud de la parte peticionaria			Otras razones		
														Personal	Patronal	Total	Personal	Patronal	Total
Adjuntas	53	-	53	38	-	38	4	-	4	-	5	-	5	13	-	13	-	-	-
Aguada	122	1	123	62	-	62	65	-	65	3	48	1	49	30	-	30	-	-	-
Aguadilla	436	-	436	274	-	274	123	-	123	3	116	-	116	76	-	76	6	-	6
Aguas Buenas	4	-	4	4	-	4	2	-	2	-	-	-	-	-	-	-	1	-	1
Aibonito	404	-	404	216	-	216	126	-	126	2	92	-	92	94	-	94	12	-	12
Añasco	58	-	58	37	-	37	42	-	42	1	17	-	17	11	-	11	-	-	-
Arecibo	776	4	780	570	3	573	296	1	297	-	236	3	239	88	-	88	61	-	61
Arroyo	1	-	1	1	-	1	1	-	1	-	1	-	1	1	-	1	-	-	-
Barceloneta	66	-	66	53	-	53	25	-	25	-	3	-	3	34	-	34	2	-	2
Barranquitas	56	1	57	30	-	30	38	-	38	-	22	-	22	17	1	18	3	-	3
Bayamón	2,196	7	2,203	1,549	7	1,556	760	2	762	18	951	3	954	112	-	112	15	-	15
Cabo Rojo	85	-	85	54	-	54	42	-	42	1	17	-	17	10	-	10	1	-	1
Caguas	1,124	6	1,130	780	5	785	700	3	703	33	331	3	334	198	-	198	43	-	43
Camuy	2	-	2	2	-	2	1	-	1	-	-	-	-	-	-	-	-	-	-
Canóvanas	37	-	37	30	-	30	38	-	38	1	12	-	12	2	-	2	-	-	-
Carolina	444	2	446	228	1	229	279	1	280	16	129	-	129	146	1	147	44	-	44
Cataño	-	-	-	-	-	-	-	-	-	-	-	-	-	-	-	-	-	-	-
Cayey	114	1	115	78	1	79	43	-	43	3	13	-	13	15	-	15	18	-	18



**Tabla E-1 Solicitudes de órdenes de protección y órdenes de protección emitidas, denegadas y archivadas al amparo de la Ley Núm. 54 de 15 de agosto de 1989, Ley de Prevención e Intervención con la Violencia Doméstica**

Tribunal de Primera Instancia: Año natural 2016

Municipio	Total de solicitudes de órdenes de protección			Total de órdenes de protección ex parte emitidas			Total de órdenes de protección finales emitidas			Ocasiones en las que se emitieron órdenes de protección recíprocas	Solicitudes de órdenes de protección denegadas			Solicitudes de órdenes de protección archivadas					
	Personal	Patronal	Total	Personal	Patronal	Total	Personal	Patronal	Total		A solicitud de la parte peticionaria			Otras razones					
											Personal	Patronal	Total	Personal	Patronal	Total			
Ceiba	1	-	1	1	-	1	2	-	2	-	-	-	-	-	-	-	-	-	-
Ciales	27	-	27	25	-	25	9	-	9	1	3	-	3	14	-	14	-	-	-
Cidra	2	-	2	2	-	2	1	-	1	-	-	-	-	2	-	2	-	-	-
Coamo	94	-	94	35	-	35	45	-	45	1	41	-	41	13	-	13	1	-	1
Comerio	38	-	38	13	-	13	20	-	20	-	17	-	17	3	-	3	-	-	-
Corozal	44	-	44	38	-	38	48	-	48	1	8	-	8	5	-	5	2	-	2
Culebra	-	-	-	-	-	-	1	-	1	-	-	-	-	-	-	-	-	-	-
Dorado	47	-	47	31	-	31	39	-	39	1	25	-	25	6	-	6	2	-	2
Fajardo	295	-	295	183	-	183	132	-	132	5	59	-	59	46	-	46	25	-	25
Florida	1	-	1	-	-	-	-	-	-	-	-	-	-	1	-	1	-	-	-
Guánica	37	-	37	18	-	18	9	-	9	-	10	-	10	4	-	4	1	-	1
Guayama	468	2	470	326	2	328	191	-	191	3	68	-	68	91	1	92	30	-	30
Guayanilla	83	1	84	26	-	26	44	-	44	-	27	1	28	18	-	18	8	-	8
Guaynabo	77	1	78	36	1	37	52	-	52	1	76	-	76	4	-	4	3	-	3
Gurabo	5	-	5	3	-	3	3	-	3	-	-	-	-	-	-	-	-	-	-
Hatillo	16	-	16	8	-	8	16	-	16	-	4	-	4	1	-	1	2	-	2
Hormigueros	-	-	-	-	-	-	-	-	-	-	-	-	-	-	-	-	-	-	-
Humacao	492	4	496	356	3	359	161	2	163	4	102	2	104	76	1	77	16	-	16

**Tabla E-1 Solicitudes de órdenes de protección y órdenes de protección emitidas, denegadas y archivadas al amparo de la Ley Núm. 54 de 15 de agosto de 1989, Ley de Prevención e Intervención con la Violencia Doméstica**

Tribunal de Primera Instancia: Año natural 2016

Municipio	Total de solicitudes de órdenes de protección			Total de órdenes de protección ex parte emitidas			Total de órdenes de protección finales emitidas			Ocasiones en las que se emitieron órdenes de protección recíprocas	Solicitudes de órdenes de protección denegadas			Solicitudes de órdenes de protección archivadas					
	Personal	Patronal	Total	Personal	Patronal	Total	Personal	Patronal	Total		A solicitud de la parte peticionaria			Otras razones					
											Personal	Patronal	Total	Personal	Patronal	Total			
Isabela	73	1	74	49	1	50	33	-	33	1	24	-	24	16	-	16	1	-	1
Jayuya	1	-	1	1	-	1	-	-	-	-	-	-	-	1	-	1	-	-	-
Juana Díaz	200	-	200	91	-	91	103	-	103	4	89	-	89	41	-	41	1	-	1
Juncos	2	-	2	2	-	2	-	-	-	-	-	-	-	-	-	-	-	-	-
Lajas	50	-	50	25	-	25	28	-	28	1	22	-	22	9	-	9	2	-	2
Lares	71	-	71	28	-	28	16	-	16	-	5	-	5	3	-	3	-	-	-
Las Marías	1	-	1	1	-	1	1	-	1	-	-	-	-	1	-	1	-	-	-
Las Piedras	56	2	58	43	-	43	35	1	36	1	26	-	26	18	-	18	1	-	1
Loíza	17	-	17	12	-	12	15	-	15	-	5	-	5	-	-	-	-	-	-
Luquillo	1	-	1	-	-	-	3	-	3	1	-	-	-	-	-	-	-	-	-
Manatí	118	-	118	92	-	92	40	-	40	1	31	-	31	37	-	37	8	-	8
Maricao	2	-	2	2	-	2	-	-	-	-	-	-	-	1	-	1	-	-	-
Maunabo	1	-	1	-	-	-	1	-	1	-	-	-	-	-	-	-	1	-	1
Mayagüez	595	3	598	421	3	424	171	1	172	12	124	-	124	100	-	100	6	-	6
Moca	3	-	3	3	-	3	2	-	2	-	-	-	-	2	-	2	-	-	-
Morovis	32	-	32	28	-	28	23	-	23	-	1	-	1	21	-	21	-	-	-
Naguabo	1	-	1	-	-	-	1	-	1	1	-	-	-	1	-	1	-	-	-
Naranjito	-	-	-	-	-	-	-	-	-	-	-	-	-	-	-	-	-	-	-

**Tabla E-1 Solicitudes de órdenes de protección y órdenes de protección emitidas, denegadas y archivadas al amparo de la Ley Núm. 54 de 15 de agosto de 1989, Ley de Prevención e Intervención con la Violencia Doméstica**

Tribunal de Primera Instancia: Año natural 2016

Municipio	Total de solicitudes de órdenes de protección			Total de órdenes de protección ex parte emitidas			Total de órdenes de protección finales emitidas			Ocasiones en las que se emitieron órdenes de protección recíprocas	Solicitudes de órdenes de protección denegadas			Solicitudes de órdenes de protección archivadas					
	Personal	Patronal	Total	Personal	Patronal	Total	Personal	Patronal	Total		Personal	Patronal	Total	A solicitud de la parte peticionaria			Otras razones		
														Personal	Patronal	Total	Personal	Patronal	Total
Orocovis	31	-	31	15	-	15	24	-	24	-	10	-	10	7	-	7	2	-	2
Patillas	79	1	80	47	1	48	46	1	47	1	29	-	29	34	1	35	2	-	2
Peñuelas	2	-	2	2	-	2	-	-	-	-	1	-	1	1	-	1	-	-	-
Ponce	909	-	909	469	-	469	333	-	333	3	135	-	135	121	-	121	60	-	60
Quebradillas	9	-	9	6	-	6	11	-	11	-	1	-	1	1	-	1	-	-	-
Rincón	1	-	1	1	-	1	-	-	-	-	-	-	-	-	-	-	-	-	-
Río Grande	1,054	2	1,056	651	-	651	171	-	171	7	245	1	246	117	-	117	37	-	37
Sabana Grande	58	1	59	40	1	41	40	-	40	-	19	1	20	14	-	14	3	-	3
Salinas	55	1	56	27	1	28	24	-	24	-	25	1	26	9	-	9	1	-	1
San Germán	92	1	93	62	1	63	44	1	45	1	35	-	35	15	-	15	5	-	5
San Juan	2,159	13	2,172	1,561	10	1,571	692	11	703	7	471	4	475	296	-	296	376	2	378
San Lorenzo	38	-	38	33	-	33	3	-	3	-	7	-	7	5	-	5	1	-	1
San Sebastián	202	-	202	144	-	144	112	-	112	-	62	-	62	36	1	37	5	-	5
Santa Isabel	2	-	2	1	-	1	1	-	1	-	1	-	1	-	-	-	-	-	-
Toa Alta	115	-	115	79	-	79	53	-	53	1	45	-	45	23	-	23	5	-	5
Toa Baja	74	-	74	29	-	29	64	-	64	2	47	-	47	24	-	24	1	-	1
Trujillo Alto	74	-	74	39	-	39	43	-	43	-	37	-	37	21	-	21	5	-	5
Utuado	298	-	298	214	-	214	169	-	169	-	69	-	69	65	-	65	5	-	5

**Tabla E-1 Solicitudes de órdenes de protección y órdenes de protección emitidas, denegadas y archivadas al amparo de la Ley Núm. 54 de 15 de agosto de 1989, Ley de Prevención e Intervención con la Violencia Doméstica**

Tribunal de Primera Instancia: Año natural 2016

Municipio	Total de solicitudes de órdenes de protección			Total de órdenes de protección ex parte emitidas			Total de órdenes de protección finales emitidas			Ocasiones en las que se emitieron órdenes de protección recíprocas	Solicitudes de órdenes de protección denegadas			Solicitudes de órdenes de protección archivadas					
	Personal	Patronal	Total	Personal	Patronal	Total	Personal	Patronal	Total		A solicitud de la parte peticionaria			Otras razones					
											Personal	Patronal	Total	Personal	Patronal	Total			
Vega Alta	54	-	54	34	-	34	13	-	13	1	27	-	27	7	-	7	2	-	2
Vega Baja	148	-	148	119	-	119	57	-	57	1	58	-	58	36	-	36	-	-	-
Vieques	44	-	44	24	-	24	21	-	21	2	11	-	11	8	-	8	1	-	1
Villalba	5	-	5	3	-	3	3	-	3	-	-	-	-	3	-	3	-	-	-
Yabucoa	44	-	44	34	-	34	42	-	42	1	10	-	10	19	-	19	2	-	2
Yauco	143	-	143	53	-	53	55	-	55	-	64	-	64	27	-	27	3	-	3
<b>Total</b>	<b>14,619</b>	<b>55</b>	<b>14,674</b>	<b>9,592</b>	<b>41</b>	<b>9,633</b>	<b>5,851</b>	<b>24</b>	<b>5,875</b>	<b>147</b>	<b>4,169</b>	<b>20</b>	<b>4,189</b>	<b>2,271</b>	<b>6</b>	<b>2,277</b>	<b>832</b>	<b>2</b>	<b>834</b>

Notas:

1. Orden de protección ex parte: es una orden emitida por el Tribunal de Primera Instancia luego de escuchar a la parte peticionaria y hacer una determinación provisional sobre los hechos.
2. Orden de protección final: es una orden emitida por el Tribunal de Primera Instancia luego de hacer una determinación final sobre los hechos.
3. Algunas de las órdenes de protección ex parte, finales, denegadas o archivadas pueden corresponder a solicitudes de órdenes de protección hechas en años anteriores al del presente informe.
4. Los datos sobre órdenes de protección al amparo de la Ley Núm. 54 de agosto de 1989 se recopilan por año natural y no año fiscal como el resto del Anuario Estadístico.

Fuente de información: Oficina de Administración de los Tribunales, Sistema de Órdenes de Protección Automatizadas (OPA)

## Anejo 6 Glosario

### Glosario

Este glosario tiene como objetivo aclarar terminología de uso estadístico que suelen presentar duda o confusión. Las definiciones de los términos judiciales están disponibles en el siguiente enlace del portal de la Rama Judicial, Glosario de Términos Jurídicos: <http://www.ramajudicial.pr/orientacion/glosario.pdf> La cuantificación estadística de la actividad judicial se realiza para algunos datos en la presentación y terminación de la responsabilidad judicial y administrativa del Tribunal.

#### **Alegación de culpabilidad**

Clasificación estadística que agrupa la cantidad de casos terminados con disposición de alegación de culpabilidad.

#### **Archivos**

Clasificación estadística que agrupa la cantidad de casos terminados con disposición por las determinaciones de archivos.

#### **Caso criminal**

La unidad de cuantificación estadística es el delito imputado. Por cada uno de los delitos hay un caso estadístico por acusado.

#### **Caso civil**

La unidad de cuantificación estadística es la primera causa de acción del título del documento de demanda o petición. Los eventos entre la presentación y la sentencia o posteriores a la misma se cuantifican como parte de la misma unidad.

#### **Casos o recursos reabiertos/reinstalados**

Clasificación estadística que agrupa la cantidad de casos terminados que retornan ante la atención del Tribunal.

#### **Condena**

Clasificación estadística que agrupa los casos criminales terminados con disposición de culpabilidad.

#### **Disposición**

Clasificaciones que agrupan las maneras de terminar los casos. Cada clasificación recoge la cantidad de casos con decisiones judiciales.

#### **Estipulación**

Clasificación estadística que agrupa la cantidad de casos terminados con disposición donde hubo acuerdos.

#### **Hubo causa**

Clasificación estadística que agrupa la cantidad de vistas preliminares terminadas con disposición de causa probable para acusar. También es utilizada para agrupar la cantidad de vistas de Regla 6 terminadas con disposición de causa probable para arresto.

#### **Índice de resolución**

En el contexto de lo que pretende expresar, lo representamos como una cantidad numérica de expedientes judiciales resueltos por cada cien presentados nuevos. Establece una relación entre los casos resueltos y los casos presentados para un mismo período. El índice de resolución cobra protagonismo cuando se han presentado 100 casos o más, de lo contrario, el indicador pierde su valor funcional.

#### **Labor en asuntos municipales**

La unidad de cuantificación estadística es el asunto atendido por los jueces y juezas. La clasificación del asunto son los aspectos investigados de índole civil y criminal en los tribunales municipales.

#### **Labor en pensiones alimentarias**

La unidad de cuantificación estadística es el asunto atendido por los examinadores y examinadoras de pensiones alimentarias. La clasificación del asunto son las vistas celebrar de los incidentes sobre las pensiones alimentarias de relaciones de familia y las recomendaciones a jueces y juezas de familia.

#### **Movimiento de casos**

Es una presentación conjunta de la cantidad de datos recopilados de los casos que se procesan y terminan en el tribunal durante un periodo informado.

**Pendiente al inicio del periodo-** Cantidad de casos en espera de terminación al inicio del periodo. Son los casos que están en proceso de maduración jurídica, indistintamente de si son recientes o llevan más tiempo.

**Casos presentados-** Cantidad de casos nuevos que iniciaron con la presentación de documento de alegaciones y requiriendo asistencia o reparación durante un periodo.

**Total de activos-** Cantidad por la suma de casos pendientes al inicio de un periodo y los casos presentados durante el periodo de referencia. También se le conoce como el volumen de casos ante la consideración del tribunal.

**Casos resueltos-**Cantidad de casos terminados con una disposición durante un periodo informado.

**Pendiente al final del periodo** – Cantidad de casos en espera de terminación al final de un periodo informado. Son los casos que están en proceso de maduración jurídica, indistintamente de si son nuevos o llevan más tiempo.

**Mediana de resolución**

La mediana de resolución es el valor central de una distribución de datos de tiempo organizados en forma ascendente o descendente, la cual deja a cada lado la mitad de las observaciones. La unidad de cuantificación son días transcurridos desde la presentación hasta la terminación de todos los casos. Una mediana de tres meses indica que la mitad de los casos se resolvió en menos de tres meses y la otra mitad en más de tres meses.

**Por jurado**

Clasificación para distinguir la cantidad de casos terminados con celebración de un Juicio por jurado.

**Por tribunal de derecho**

Clasificación para distinguir la cantidad de casos terminados con celebración de un Juicio por tribunal de derecho.

**Querellas contra menores**

Clasificación para distinguir la cuantificación estadística de los casos del Sistema de Justicia Juvenil. Es utilizado para diferenciar la cantidad de casos por faltas de menores de la cantidad de casos por delitos criminales de los adultos.

**Renuncia de jurisdicción**

Clasificación estadística que agrupa la cantidad de querellas terminadas con disposición de hubo renuncias de jurisdicción.

**Traslado**

Clasificación estadística que agrupa la cantidad de casos o vistas que se mudan de un tribunal a otro por razón de la materia, cuantía económica o el lugar de la competencia.

**Transferencia vista pensión alimentaria**

Clasificación estadística que agrupa la cantidad de nuevas vistas cuando no pudo celebrarse una vista señalada ante Examinadores y Examinadoras de pensiones alimentarias.

**Res señalamiento vista pensión alimentaria**

Clasificación estadística que agrupa la cantidad de vistas de seguimiento ante Examinadores y Examinadoras de pensiones alimentarias.

**Vista adjudicativa**

Clasificación estadística que agrupa la cantidad de querellas terminadas en el Sistema de Justicia Juvenil.

**Vista preliminar**

La unidad de cuantificación estadística para estas vistas es el delito imputado. La clasificación distingue la cuantificación estadística de las vistas relativas a la determinación de causa probable en una acusación para juicio por delitos.

**Vista preliminar en alzada**

La unidad de cuantificación estadística es la vista preliminar donde la disposición fue revisada. La clasificación de las vistas es por el delito imputado.

## **Tribunal Supremo y Tribunal de Apelaciones**

### **Apelación, recurso de**

Cuantificación estadística de los recursos ante un tribunal de superior jerarquía para que anule, revoque o modifique la sentencia o providencia dictada por un tribunal inferior.

### **Opinión**

Cuantificación estadística de la cantidad de escritos aplicables a cualquier otro caso de similar naturaleza.

### **Opinión concurrente**

Cuantificación estadística de la cantidad de opiniones que están de acuerdo con una opinión principal pero no con sus fundamentos.

### **Opinión disidente**

Cuantificación estadística de la cantidad de opiniones que están en desacuerdo con la opinión de mayoría.

### **Opinión de mayoría**

Cuantificación estadística de la cantidad de opiniones que concurre la mayoría de los/las integrantes que intervienen en la decisión.

### **Per curiam**

Cuantificación estadística de la cantidad de opiniones que identifican a la "Curia" o a todas/todos los/las integrantes como autores de las mismas.

### **Revisión, recurso de**

Cuantificación estadística de la cantidad de recursos para revisar sentencias o resoluciones de un tribunal de inferior jerarquía.

### **Sentencia**

Cuantificación estadística de la cantidad de pronunciamientos sobre la pena que se le impone a un acusado